

# הודעה לתקשורת

אתר: [www.cbs.gov.il](http://www.cbs.gov.il) דוא"ל: [info@cbs.gov.il](mailto:info@cbs.gov.il) פקס: 02-6521340

ירושלים יג' תשרי תשפ"ה  
15 אוקטובר 2024  
327/2024

## מדדי מחירי תשומות – ספטמבר 2024

### Input Price indices – September 2024

- עליה של 0.4% **במדד מחירי תשומה בבנייה למגורים** ספטמבר 2024
- עליה של 0.2% **במדד מחירי תשומה בבנייה למסחר ולמשרדים** ספטמבר 2024
- עליה של 0.1% **במדד מחירי תשומה בסלילה וגישור** ספטמבר 2024
- ירידה של 0.2% **במדד מחירי תשומה בחקלאות** ספטמבר 2024
- אין שינוי **במדד מחירי תשומה באוטובוסים של כלל האוכלוסיה** ספטמבר 2024
- עליה של 0.2% **במדד מחירי תשומה באוטובוסים בקוויים קבועים** ספטמבר 2024
- ירידה של 0.2% **במדד מחירי תשומה באוטובוסים זעירים** ספטמבר 2024

- להרחבה ראו מטא דאטה (הגדרות והסברים) בנושא **מדד מחירי תשומה בבנייה למגורים**
- להרחבה ראו מטא דאטה (הגדרות והסברים) בנושא **מדד מחירי תשומה בבנייה למסחר ולמשרדים**
- להרחבה ראו מטא דאטה (הגדרות והסברים) בנושא **מדד מחירי תשומה בסלילה וגישור**
- להרחבה ראו מטא דאטה (הגדרות והסברים) בנושא **מדד מחירי תשומה בחקלאות**
- להרחבה ראו מטא דאטה (הגדרות והסברים) בנושא **מדד מחירי תשומה באוטובוסים**
- להרחבה ראו מטא דאטה (הגדרות והסברים) בנושא **מדד מחירי תשומה באוטובוסים זעירים ציבוריים**

לפרסום מיום ג', יג' תשרי תשפ"ה, 15 אוקטובר 2024 בשעה 18:30

Please note: This Press Release is for Publication After

18:30 Pm Tuesday, October 15 2024

כתבה עידית אופק, ראש תחום מדדי מחירי תשומות  
לקבלת הסברים ניתן לפנות אל יחידת הדוברות בטל' 026592666

## עליה של 0.4% במדד מחירי תשומה בבנייה למגורים, ספטמבר 2024

### Increase of 0.4% in the Price Index of Input in Residential Building, September 2024

מדד מחירי תשומה בבנייה למגורים עלה בחודש ספטמבר 2024 ב-0.4% והגיע ל-132.5 נקודות לעומת 132.0 נקודות בחודש קודם (הבסיס: יולי 2011 = 100.0 נקודות). מתחילת השנה עלה מדד זה ב-2.1%.

מדד מחירי תשומה בבנייה למגורים ללא שכר עבודה עלה ב-0.1%.

ב-12 החודשים האחרונים (ספטמבר 2024 לעומת ספטמבר 2023) עלה מדד מחירי תשומה בבנייה למגורים ב-2.3% בשל העליה במחירי שכר העבודה ב-3.8% ושכירת ציוד ורכב ב-4.1%.

#### חומרים ומוצרים

מדד מחירי חומרים ומוצרים עלה בחודש ספטמבר 2024 ב-0.2%.

מבין החומרים והמוצרים עלו במיוחד מחירי ברזל לבנייה (ב-2.5%), מוצרים לכיבוי אש (ב-1.8%), חומרי מחצבה אחרים, כלים סניטרים ועץ לבנייה (ב-0.9% כל אחד) ואריחי קיר ורצפה, רשתות ברזל וברזים, סוללות ואביזרים שונים (ב-0.8% כל אחד).

לעומת זאת, ירדו מחירי מוצרי מתכת אחרים ומתקני חוץ (ב-1.1% כל אחד).

#### שכירת ציוד ורכב והוצאות כלליות

מדד מחירי שכירת ציוד ורכב ומדד הוצאות כלליות נותרו ללא שינוי בחודש ספטמבר 2024.

#### שכר עבודה

מדד מחירי שכר עבודה המשולם עבור המועסקים בענף עלה ב-0.6% בחודש ספטמבר 2024.

#### מדד מחירי תשומה בבנייה למגורים, לפי פרקי הבנייה

מבין השינויים במדדים של פרקי הבנייה בחודש ספטמבר 2024 יש לציין עליית מחירים של 0.7% בפרק בנייה.

בשאר פרקי הבנייה נרשמו תנודות מחירים של עד 0.5%.



## עליה של 0.2% במדד מחירי תשומה בבנייה למסחר ולמשרדים, ספטמבר 2024

### Increase of 0.2% in the Price Index of Input in Construction of Commercial Building and Offices, September 2024

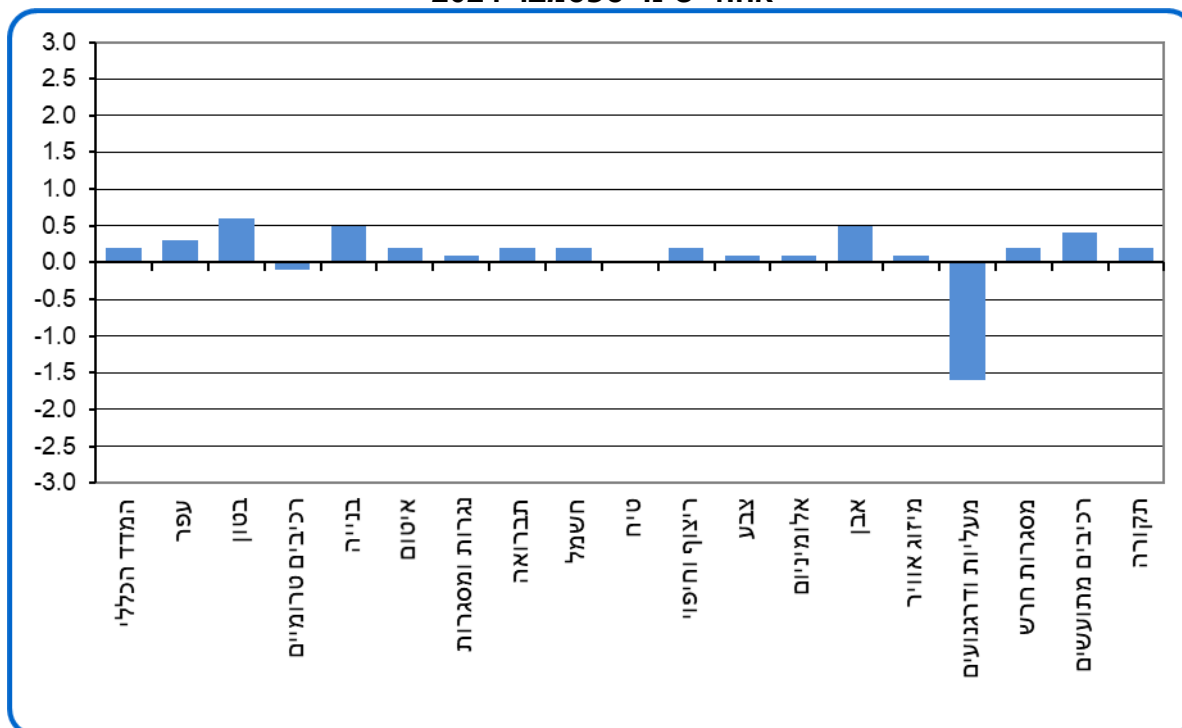
מדד מחירי תשומה בבנייה למסחר ולמשרדים עלה בחודש ספטמבר 2024 ב-0.2% והגיע ל-129.4 נקודות לעומת 129.1 נקודות בחודש קודם (הבסיס: ינואר 2012 = 100.0 נקודות). מתחילת השנה עלה מדד זה ב-2.5%.

ב-12 החודשים האחרונים (ספטמבר 2024 לעומת ספטמבר 2023) עלה המדד ב-3.1% בשל עליית מחירי שכר עבודה ב-4.5% ומחירי חומרים ב-2.5%.

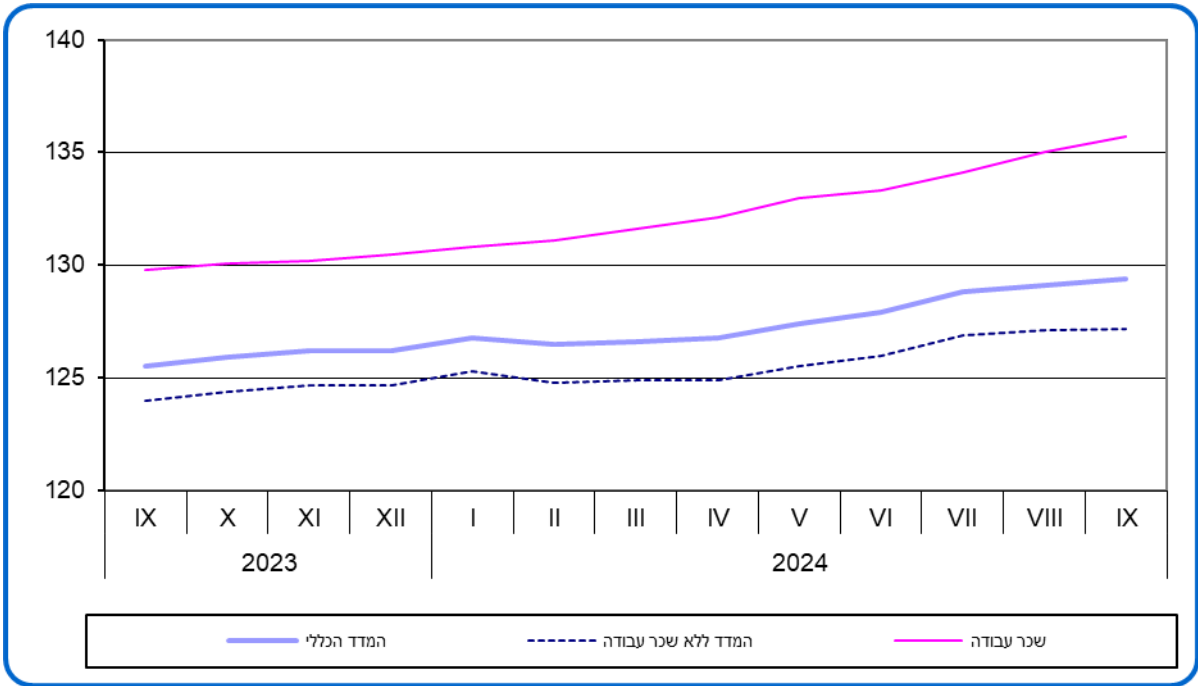
מבין השינויים במדדים של פרקי הבנייה בחודש ספטמבר 2024 יש לציין עליית מחירים של 0.6% בפרק בטון. לעומת זאת ירד המדד לפרק מעליות ב-1.6%.

בשאר פרקי הבנייה נרשמו תנודות מחירים של עד 0.5%.

תרשים 3.- מדד מחירי תשומה בבנייה למסחר ולמשרדים, לפי פרקי עבודה  
אחוזי שינוי ספטמבר 2024



**תרשים 4. - מדד מחירי תשומה בבנייה למסחר ומשרדים - מדדים נבחרים**



## עליה של 0.1% במדד מחירי תשומה בסלילה וגישור, ספטמבר 2024

### Increase of 0.1% in the Price Index of Input in Road Construction and Bridging, September 2024

מדד מחירי תשומה בסלילה וגישור עלה בחודש ספטמבר 2024 ב-0.1% והגיע ל-143.1 נקודות לעומת 143.0 נקודות בחודש הקודם (הבסיס: ינואר 2010=100.0 נקודות). מתחילת השנה עלה מדד זה ב-1.5%.

מדד מחירי תשומה בסלילה ללא גישור ירד בחודש ספטמבר 2024 ב-0.1%.

ב-12 החודשים האחרונים (ספטמבר 2024 לעומת ספטמבר 2023) עלה מדד מחירי תשומה בסלילה וגישור ב-1.3%.

המדד ללא גישור עלה ב-0.9% בתקופה זו.

#### חומרים

מדד מחירי חומרים - סך הכל נותר ללא שינוי בחודש ספטמבר 2024.

מבין החומרים, עלו מחירי מוטות ורשתות פלדה ואביזרי מתכת שונים (ב-2.4%), מצע א', מצע ב', מצע ג' - סך הכל (ב-1.5%), מעקה בטיחות (ב-1.2%), חומרי איטום (ב-1.0%) ומוצרים לפיתוח נופי (ב-0.8%). לעומת זאת, ירדו מחירי צינורות אספקת מים (ב-2.8%), צינורות ביוב (ב-1.9%), חומרי מחצבה אחרים (ב-1.1%), תערובות אספלט (ב-0.9%), תאי בקרה ושוחות (ב-0.8%), אגו"ם - אגרגטים גרוסים ומודרגים (ב-0.7%) וצינורות ניקוז (ב-0.6%).

#### שכירת ציוד

מדד מחירי שכירת ציוד נותר ללא שינוי בחודש ספטמבר 2024.

#### שכר עבודה

מדד מחירי שכר העבודה המשולם עבור המועסקים בענף עלה ב-0.3% בחודש ספטמבר 2024.

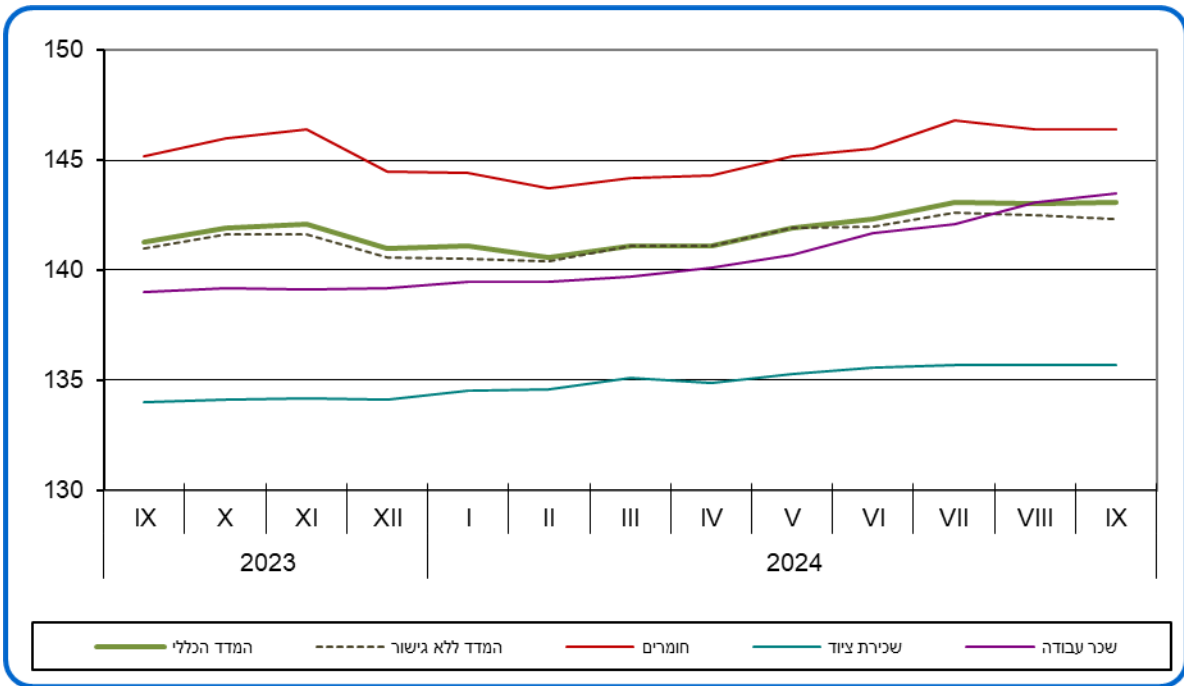
#### מדד מחירי תשומה בסלילה וגישור, לפי פרקי עבודה

מבין השינויים במדדים של פרקי עבודה בסלילה וגישור בחודש ספטמבר 2024 יש לציין עליות מחירים של 1.2% בפרק מעקות וגדרות בטיחות, 0.8% בפרק עבודות בטון ו-0.6%, בכל אחד מהפרקים עבודות גישור וקירות תמך מקרקע משוריית.

לעומת זאת, חלו ירידות מחירים של 1.1% בפרק מערכות אספקת מים ו-0.8% בפרק שכבות אספלטיות.

בשאר פרקי הסלילה נרשמו תנודות מחירים של עד 0.5%.

תרשים 5. - מדד מחירי תשומה בסלילה וגישור - מדדים נבחרים



## ירידה של 0.2% במדד מחירי תשומה בחקלאות, ספטמבר 2024

### Decrease of 0.2% in the Price Index of Input in Agriculture, September 2024

מדד מחירי תשומה בענף החקלאות ירד בחודש ספטמבר 2024 ב-0.2% והגיע ל-118.4 נקודות לעומת 118.6 נקודות בחודש קודם (הבסיס: ממוצע 2020=100.0 נקודות). מתחילת השנה עלה מדד זה ב-0.9%.

ב-12 החודשים האחרונים (ספטמבר 2024 לעומת ספטמבר 2023) ירד מדד מחירי תשומה בחקלאות ב-1.6%. המדד ללא שכר עבודה ירד ב-2.8% בתקופה זו.

מדד מחירי תשומות בגידולים צמחיים ירד ב-0.1% בחודש ספטמבר 2024 ומדד מחירי תשומות בבעלי חיים ירד ב-0.2%.

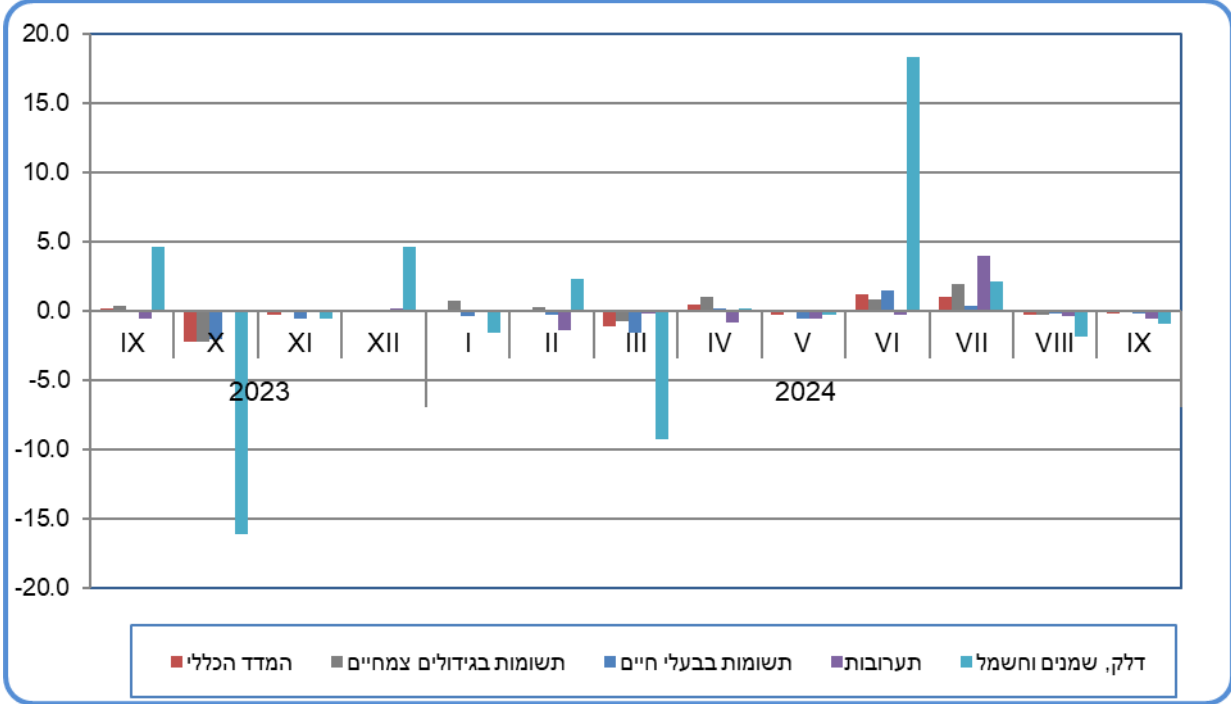
בחודש ספטמבר 2024 ירדו מחירי דלק, שמנים וחשמל ב-0.9%, מספוא לבעלי חיים ב-0.5%, דשנים וזבלים ב-0.3% וציוד ושירותים ווטרינריים ותרופות ירדו ב-0.1% כל אחד.

לעומת זאת, עלו מחירי חומרי אריזה ואריזות ב-0.8%, חומרי בנייה למבנים חקלאיים וכיסויים פלסטיים ב-0.4%, ביטוח ומסים ואגרות ב-0.3% כל אחד וזרעים, פקעות ושתילים ב-0.2%.

מחירי אפרוחים, חומרי הדברה, מים, מיכון, רכב וחלפים, הובלה שכורה, דמי חכירה ושונות (הנהלת חשבונות, שירותי מחשב, צרכי משרד וכו') נותרו ללא שינוי.

מדד עלות עבודה שכירה נותר, אף הוא, ללא שינוי בחודש ספטמבר 2024.

תרשים 6.6 - מדד מחירי תשומה בחקלאות - אחוזי שינוי במדדים נבחרים



## אין שינוי במדד מחירי תשומה באוטובוסים של כלל האוכלוסייה ספטמבר 2024

### The Price Index of Input in Buses remaine unchanged,

### September 2024

מדד מחירי תשומה באוטובוסים של כלל האוכלוסייה נותר ללא שינוי בחודש ספטמבר 2024 ועמד על 126.1 נקודות כמו בחודש הקודם (הבסיס: ינואר 2020=100.0 נקודות). מתחילת השנה עלה מדד זה ב-3.5%

ב-12 החודשים האחרונים (ספטמבר 2024 לעומת ספטמבר 2023) עלה מדד מחירי תשומה באוטובוסים של כלל האוכלוסייה ב-2.9%, בעיקר בשל העליה במחירי התמורה למשרות שכיר ב-5.5% ובמחירי רכב ב-8.1%.

בחודש ספטמבר 2024 ירדו מחירי אנרגיה, שמנים ונוזלי קירור ב-2.6% ורכב ב-0.3%.

לעומת זאת, עלו מחירי שונות (הנהח"ש, הוצאות משפטיות וכד') ב-2.9%, אחזקת מבנים והוצאות משרד ב-1.0%, אחזקת אוטובוסים ב-0.3% ומחירי מיסים, אגרות, רשיונות וביטוח ב-0.2%.

מדד מחירי התמורה למשרות שכיר עלה ב-1.0% בחודש ספטמבר 2024.

### מדד מחירי תשומה באוטובוסים בקווים קבועים

מדד מחירי תשומה באוטובוסים בקווים קבועים עלה בחודש ספטמבר 2024 ב-0.2% והגיע ל-127.0 נקודות לעומת 126.7 נקודות בחודש קודם (הבסיס: ינואר 2020=100.0 נקודות).

### מדד מחירי תשומה באוטובוסים זעירים ציבוריים

מדד מחירי תשומה באוטובוסים זעירים ציבוריים ירד בחודש ספטמבר 2024 ב-0.2% והגיע ל-121.7 נקודות לעומת 121.9 נקודות בחודש קודם (הבסיס: מאי 2020=100.0 נקודות).

**תרשים 7 - מדד מחירי תשומה באוטובוסים - כלל האוכלוסיה  
אחוזי שינוי במדדים נבחרים**

