

הודעה לתקשורת

אתר: www.cbs.gov.il דוא"ל: info@cbs.gov.il פקס: 02-6521340

ירושלים יד' חשוון תשפ"ה
15 נובמבר 2024
357/2024

מדדי מחירי תשומות – אוקטובר 2024

Input Price indices – October 2024

- עליה של 0.2% במדד מחירי תשומה בבנייה למגורים אוקטובר 2024
- עליה של 0.2% במדד מחירי תשומה בבנייה למסחר ולמשרדים אוקטובר 2024
- אין שינוי במדד מחירי תשומה בסלילה וגיבור אוקטובר 2024
- ירידה של 2.1% במדד מחירי תשומה בחקלאות אוקטובר 2024
- ירידה של 0.2% במדד מחירי תשומה באוטובוסים של כלל האוכלוסיה אוקטובר 2024
- ירידה של 0.2% במדד מחירי תשומה באוטובוסים בקוויים קבועים אוקטובר 2024
- אין שינוי במדד מחירי תשומה באוטובוסים זעירים אוקטובר 2024

- להרחבה ראו מטא דאטה (הגדרות והסברים) בנושא [מדד מחירי תשומה בבנייה למגורים](#)
- להרחבה ראו מטא דאטה (הגדרות והסברים) בנושא [מדד מחירי תשומה בבנייה למסחר ולמשרדים](#)
- להרחבה ראו מטא דאטה (הגדרות והסברים) בנושא [מדד מחירי תשומה בסלילה וגיבור](#)
- להרחבה ראו מטא דאטה (הגדרות והסברים) בנושא [מדד מחירי תשומה בחקלאות](#)
- להרחבה ראו מטא דאטה (הגדרות והסברים) בנושא [מדד מחירי תשומה באוטובוסים](#)
- להרחבה ראו מטא דאטה (הגדרות והסברים) בנושא [מדד מחירי תשומה באוטובוסים זעירים וציבוריים](#)

לפרסום מיום ו', יד' חשוון תשפ"ה, 15 נובמבר 2024 בשעה 14:00

Please note: This Press Release is for Publication After

14:00 Pm Friday, November 15 2024

כתבה עידית אופק, ראש תחום מדדי מחירי תשומות
לקבלת הסברים ניתן לפנות אל יחידת הדוברות בטל' 026592666

עליה של 0.2% במדד מחירי תשומה בבנייה למגורים, אוקטובר 2024

Increase of 0.2% in the Price Index of Input in Residential Building, October 2024

מדד מחירי תשומה בבנייה למגורים עלה בחודש אוקטובר 2024 ב-0.2% והגיע ל-132.8 נקודות לעומת 132.5 נקודות בחודש קודם (הבסיס: יולי 2011 = 100.0 נקודות). מתחילת השנה עלה מדד זה ב-2.3%. מדד מחירי תשומה בבנייה למגורים ללא שכר עבודה נותר ללא שינוי. ב-12 החודשים האחרונים (אוקטובר 2024 לעומת אוקטובר 2023) עלה מדד מחירי תשומה בבנייה למגורים ב-2.4% בשל העליה במחירי שכר העבודה ב-4.3% ושכירת ציוד ורכב ב-3.2%.

חומרים ומוצרים

מדד מחירי חומרים ומוצרים נותר בחודש אוקטובר 2024 ללא שינוי. מבין החומרים והמוצרים עלו במיוחד מחירי אבן (ב-2.4%), חומרי מחצבה אחרים (ב-1.3%), חול לסוגיו וברזים סוללות ואביזרים שונים (ב-1.0% כל אחד) ואריחי קיר ורצפה (ב-0.8%). לעומת זאת, ירדו מחירי רשתות ברזל (ב-1.1%).

שכירת ציוד ורכב והוצאות כלליות

מדד מחירי שכירת ציוד ורכב ירד ב-0.2% ומדד הוצאות כלליות עלה ב-0.2% בחודש אוקטובר 2024.

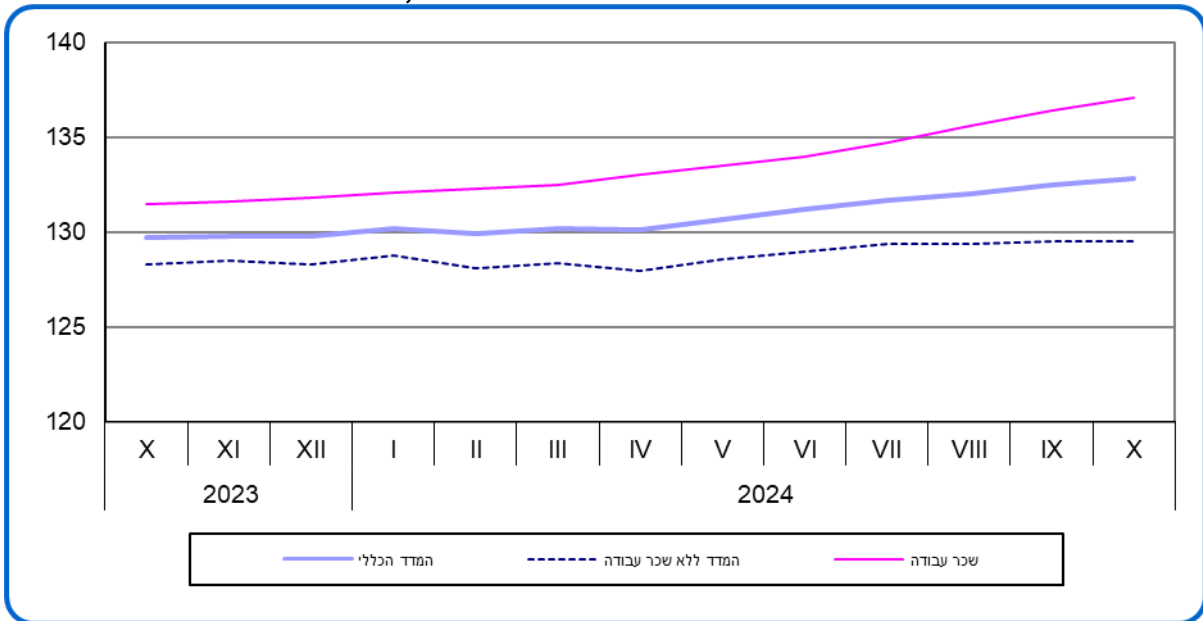
שכר עבודה

מדד מחירי שכר עבודה המשולם עבור המועסקים בענף עלה ב-0.5% בחודש אוקטובר 2024.

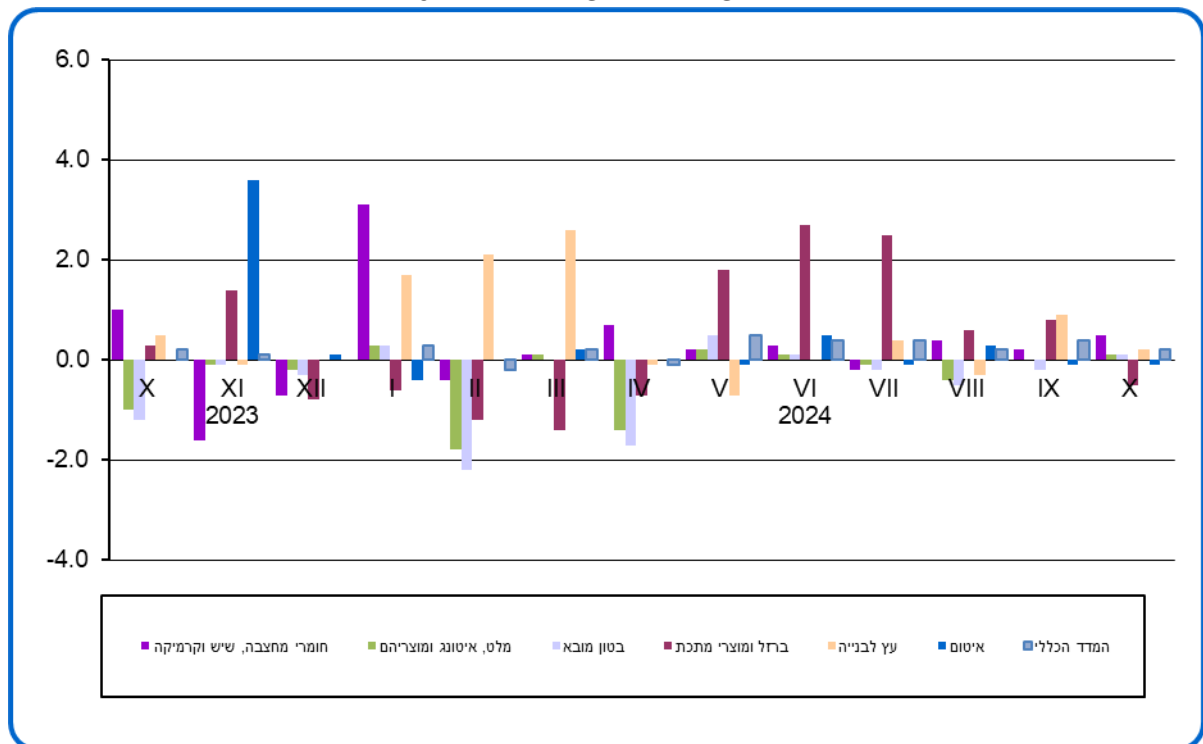
מדד מחירי תשומה בבנייה למגורים, לפי פרקי הבנייה

מבין השינויים במדדים של פרקי הבנייה בחודש אוקטובר 2024 יש לציין עליית מחירים של 0.9% בפרק בנייה. בשאר פרקי הבנייה נרשמו תנודות מחירים של עד 0.5%.

תרשים 1.- מדד מחירי תשומה בבנייה למגורים, מדדים נבחרים



תרשים 2.- מדד מחירי תשומה בבנייה למגורים אחוזי שינוי בחודש נובמבר 2024



עליה של 0.2% במדד מחירי תשומה בבנייה למסחר ולמשרדים, אוקטובר 2024

Increase of 0.2% in the Price Index of Input in Construction of Commercial Building and Offices, October 2024

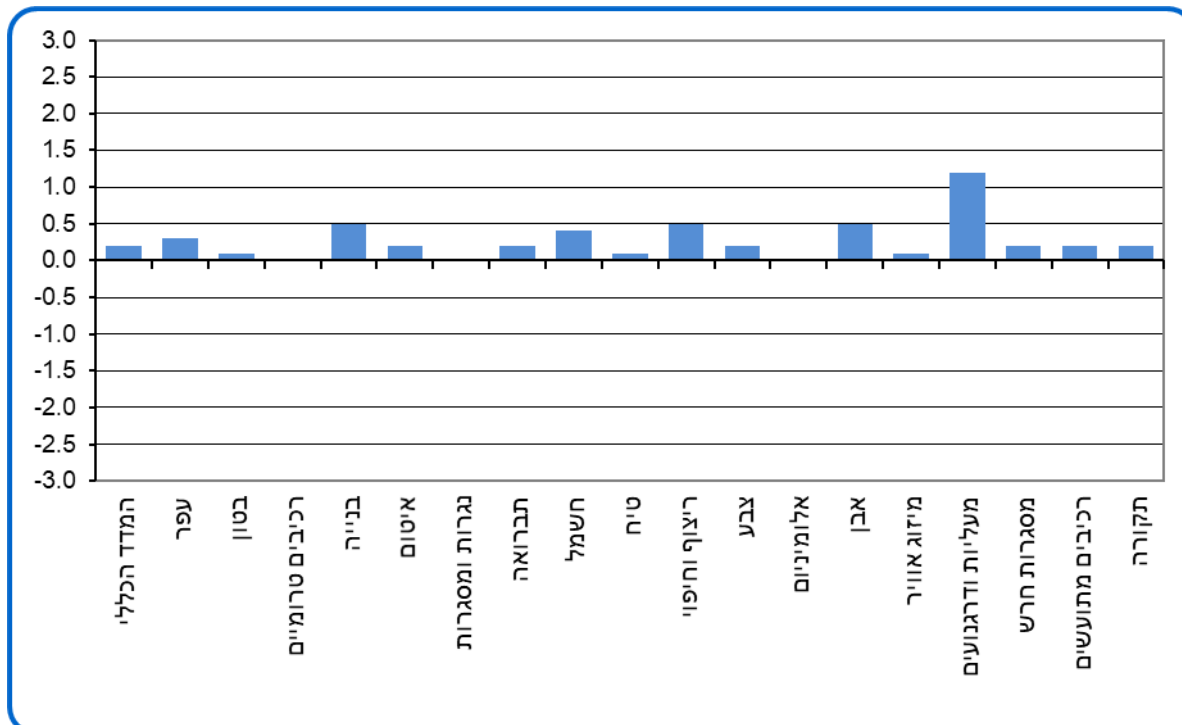
מדד מחירי תשומה בבנייה למסחר ולמשרדים עלה בחודש אוקטובר 2024 ב-0.2% והגיע ל-129.7 נקודות לעומת 129.4 נקודות בחודש קודם (הבסיס: ינואר 2012 = 100.0 נקודות). מתחילת השנה עלה מדד זה ב-2.8%.

ב-12 החודשים האחרונים (אוקטובר 2024 לעומת אוקטובר 2023) עלה המדד ב-3.0% בשל עליית מחירי שכר עבודה ב-4.8% ומחירי חומרים ומוצרים ב-2.4%.

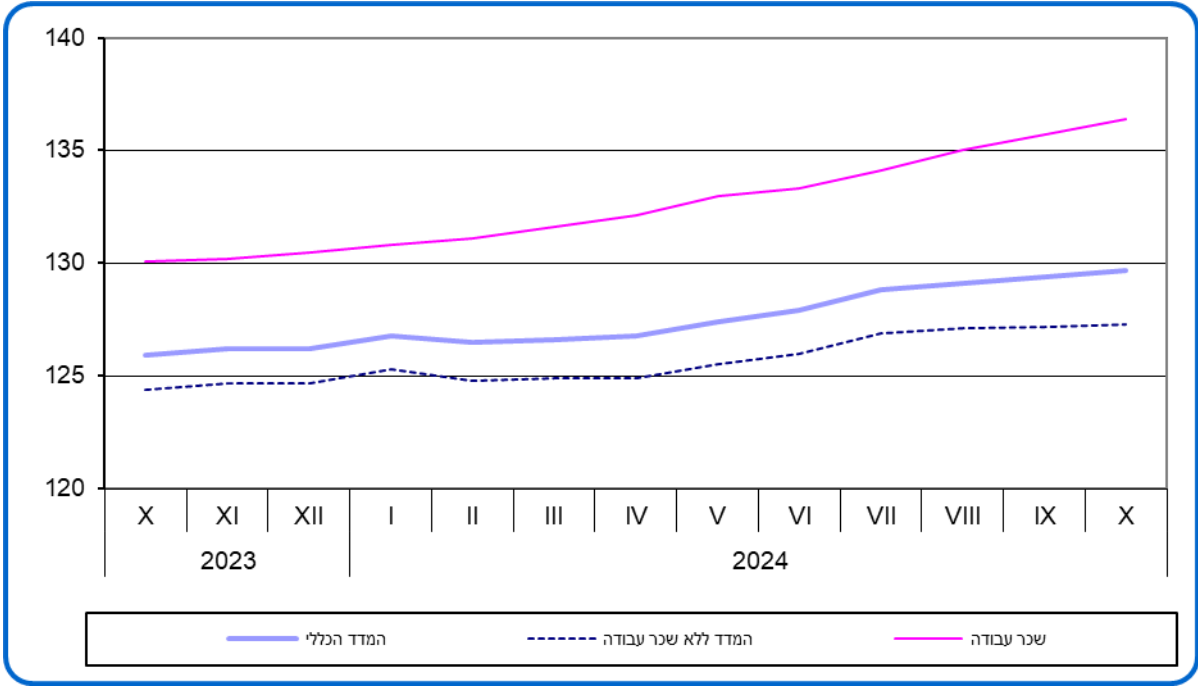
מבין השינויים במדדים של פרקי הבנייה בחודש אוקטובר 2024 יש לציין עליית מחירים של 1.2% בפרק מעליות ודרגנועים.

בשאר פרקי הבנייה נרשמו תנודות מחירים של עד 0.5%.

תרשים 3.- מדד מחירי תשומה בבנייה למסחר ולמשרדים, לפי פרקי עבודה אחוזי שינוי נובמבר 2024



תרשים 4.- מדד מחירי תשומה בבנייה למסחר ומשרדים - מדדים נבחרים



אין שינוי במדד מחירי תשומה בסלילה וגישור, אוקטובר 2024

The Price Index of Input in Road Construction and Bridging remained unchanged, October 2024

מדד מחירי תשומה בסלילה וגישור נותר ללא שינוי בחודש אוקטובר ועמד על-143.1 נקודות (הבסיס: ינואר 2010=100.0 נקודות). מתחילת השנה עלה מדד זה ב-1.5%.

מדד מחירי תשומה בסלילה ללא גישור נותר ללא שינוי בחודש אוקטובר 2024.

ב-12 החודשים האחרונים (אוקטובר 2024 לעומת אוקטובר 2023) עלה מדד מחירי תשומה בסלילה וגישור ב-0.8%.

המדד ללא גישור עלה ב-0.5% בתקופה זו.

חומרים

מדד מחירי חומרים - סך הכל ירד בחודש אוקטובר 2024 ב-0.1%.

מבין החומרים, ירדו מחירי חומרי מחצבה אחרים (ב-1.2%) ותערובות אספלט (ב-0.7%).

לעומת זאת, עלו מחירי מצע א', מצע ב', מצע ג' - סך הכל (ב-2.2%), חול לסוגיו (ב-1.5%), אביזרים לתאורת כביש ותשתיות חשמל (ב-1.3%) וחומרים ומוצרים לסימון (ב-1.2%).

שכירת ציוד

מדד מחירי שכירת ציוד ירד ב-0.1% בחודש אוקטובר 2024.

שכר עבודה

מדד מחירי שכר העבודה המשולם עבור המועסקים בענף עלה ב-0.3% בחודש אוקטובר 2024.

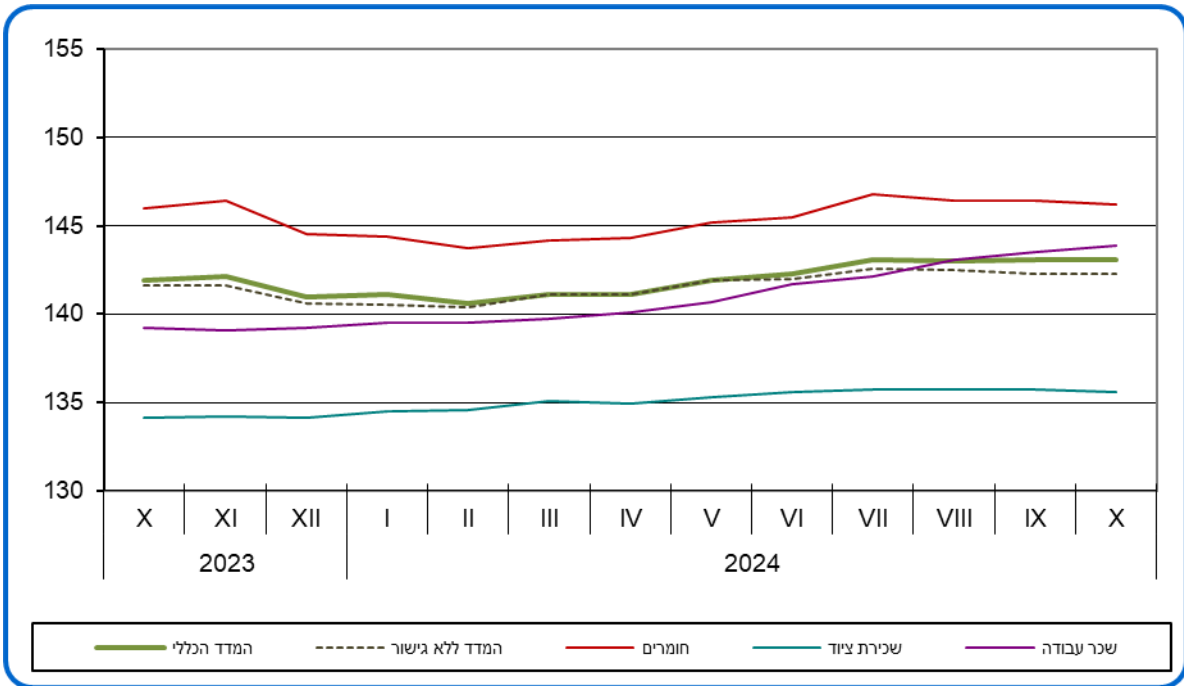
מדד מחירי תשומה בסלילה וגישור, לפי פרקי עבודה

מבין השינויים במדדים של פרקי עבודה בסלילה וגישור בחודש אוקטובר 2024 יש לציין ירידות מחירים של 0.6% בפרק שכבות אספלטיות.

לעומת זאת, חלו עליות מחירים של 1.0% בפרק עבודות מצע ואגו"ם ו-0.7% בכל אחד מהפרקים פרקים עבודות סימון ועבודות תאורה ורמזורים.

בשאר פרקי הסלילה נרשמו תנודות מחירים של עד 0.5%.

תרשים 5. - מדד מחירי תשומה בסלילה וגישור - מדדים נבחרים



ירידה של 2.1% במדד מחירי תשומה בחקלאות, אוקטובר 2024

Decrease of 2.1% in the Price Index of Input in Agriculture, October 2024

מדד מחירי תשומה בענף החקלאות ירד בחודש אוקטובר 2024 ב-2.1% והגיע ל-115.9 נקודות לעומת 118.4 נקודות בחודש קודם (הבסיס: ממוצע 2020=100.0 נקודות). מתחילת השנה ירד מדד זה ב-1.3%.

ב-12 החודשים האחרונים (אוקטובר 2024 לעומת אוקטובר 2023) ירד מדד מחירי תשומה בחקלאות ב-1.5%. המדד ללא שכר עבודה ירד ב-2.6% בתקופה זו.

מדד מחירי תשומות בגידולים צמחיים ירד ב-2.3% בחודש אוקטובר 2024 ומדד מחירי תשומות בבעלי חיים ירד ב-2.0%.

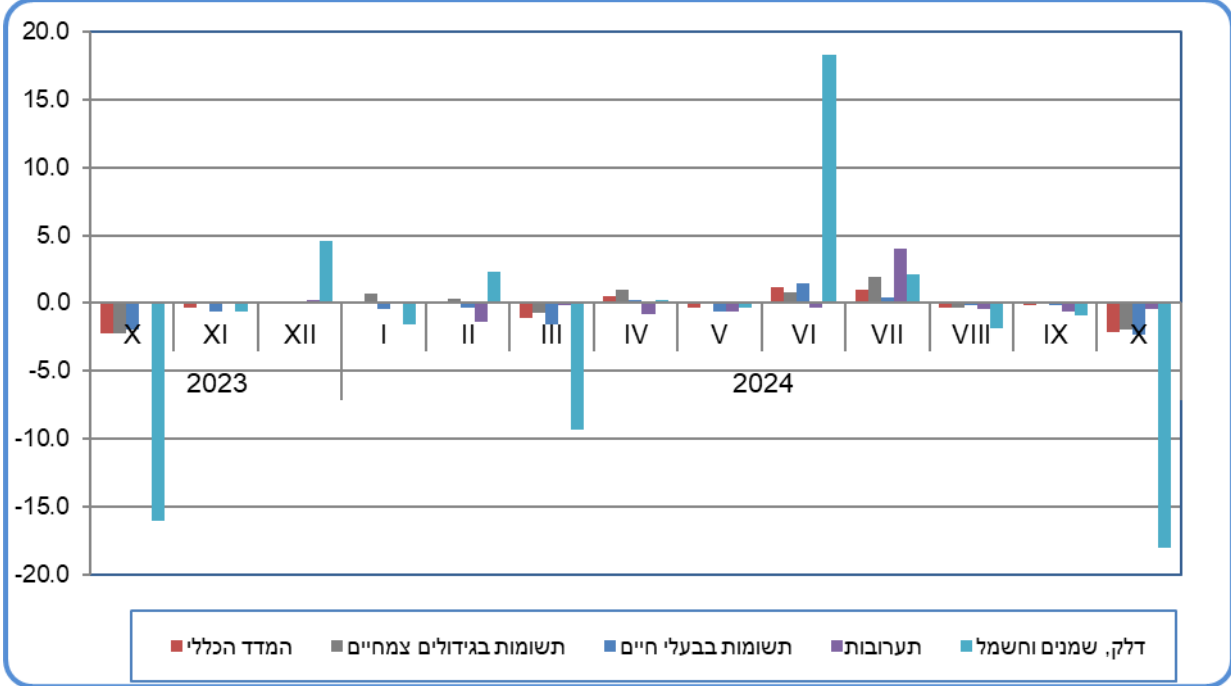
בחודש אוקטובר 2024 ירדו מחירי דלק, שמנים וחשמל ב-18.1% וחומרי הדברה, שירותים ווטרינריים ותרופות ושוניות (הנהלת חשבונות, שירותי מחשב, צרכי משרד וכו') ב-0.1% כל אחד.

לעומת זאת, עלו מחירי חומרי אריזה ואריזות וציוד ב-1.1% כל אחד, חומרי בנייה למבנים חקלאיים וכיסויים פלסטיים ב-0.9%, דשנים וזבלים ב-0.8%, זרעים, פקעות ושתילים ב-0.3%, מספוא לבעלי חיים ומסים ואגרות ב-0.2% כל אחד ואפרוחים ב-0.1%.

מדד מחירי מים, מיכון, רכב וחלפים, הובלה שכורה, ביטוח ודמי חכירה נותרו ללא שינוי.

עלות עבודה שכירה ירדה בחודש אוקטובר 2024 ב-4.2% בשל סיום הסדר שעות קיץ לעובדים בענף החקלאות.

תרשים 6.6 - מדד מחירי תשומה בחקלאות - אחוזי שינוי במדדים נבחרים



ירידה של 0.2% במדד מחירי תשומה באוטובוסים של כלל האוכלוסייה, אוקטובר 2024

Decrease of 0.2% in the Price Index of Input in Buses, October 2024

מדד מחירי תשומה באוטובוסים של כלל האוכלוסייה ירד בחודש אוקטובר 2024 ב-0.2% והגיע ל-125.9 נקודות לעומת 126.1 נקודות בחודש הקודם (הבסיס: ינואר 2020=100.0 נקודות). מתחילת השנה עלה מדד זה ב-3.4%.

ב-12 החודשים האחרונים (אוקטובר 2024 לעומת אוקטובר 2023) עלה מדד מחירי תשומה באוטובוסים של כלל האוכלוסייה ב-1.5%, בעיקר בשל עליה במחירי התמורה למשרות שכיר ב-5.1% ומחירי רכב ב-0.7%.

בחודש אוקטובר 2024 ירדו מחירי אנרגיה, שמנים ונוזלי קירור ב-1.7%.

לעומת זאת, עלו מחירי אחזקת אוטובוסים ב-0.8%, מיסים, אגרות, רשיונות וביטוח ב-0.3%, רכב ואחזקת מבנים והוצאות משרד ב-0.2% כל אחד ושונות (כגון: הנהח"ש, הוצאות משפטיות וכדו') ב-0.1%.

מדד מחירי התמורה למשרות שכיר עלה ב-0.1% בחודש אוקטובר 2024.

מדד מחירי תשומה באוטובוסים בקווים קבועים

מדד מחירי תשומה באוטובוסים בקווים קבועים ירד בחודש אוקטובר 2024 ב-0.2% והגיע ל-126.7 נקודות לעומת 127.0 נקודות בחודש הקודם (הבסיס: ינואר 2020=100.0 נקודות).

מדד מחירי תשומה באוטובוסים זעירים ציבוריים

מדד מחירי תשומה באוטובוסים זעירים ציבוריים נותר ללא שינוי בחודש אוקטובר 2024 ועמד על 121.7 נקודות (הבסיס: מאי 2020=100.0 נקודות).

**תרשים 7 - מדד מחירי תשומה באוטובוסים - כלל האוכלוסיה
אחוזי שינוי במדדים נבחרים**

