

הודעה לתקשורת

אתר הלמ"ס: cbs.gov.il דוא"ל: info@cbs.gov.il פקס: 02-6521340

ירושלים, יד' כסלו/תשפ"ה
15 בדצמבר 2024
396/2024

ירידה של 0.6% במדד המחירים של תפוקת התעשייה ליעדים מקומיים בחודש נובמבר 2024 Decrease of 0.6% in the Manufacturing Producer Price Index for the Domestic Market, November 2024

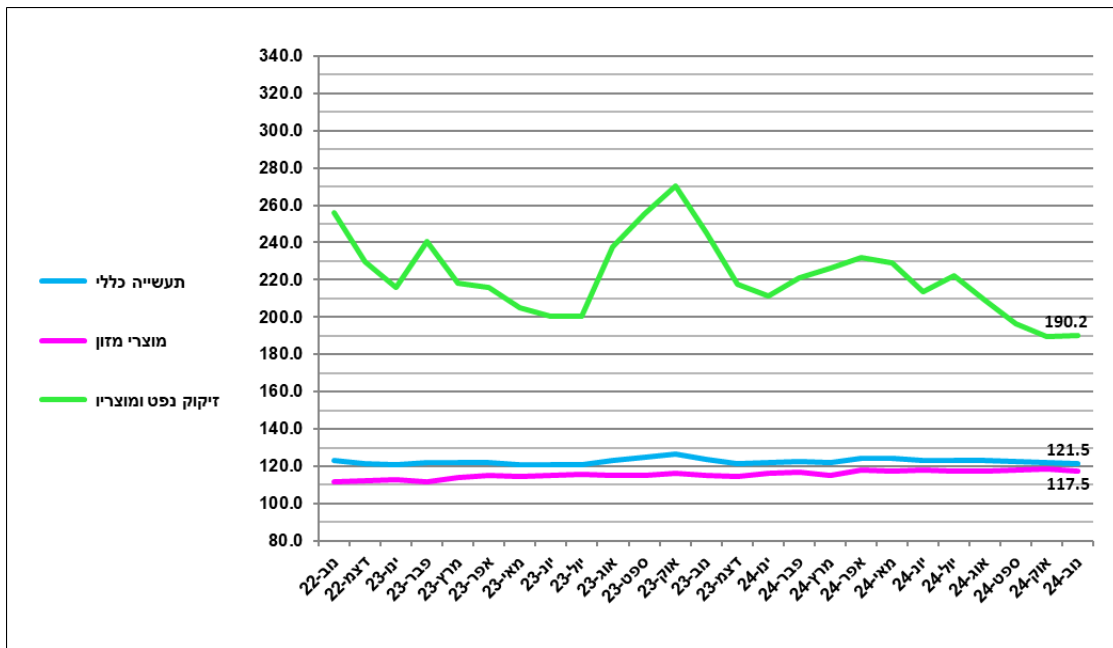
- מדד המחירים של תפוקת התעשייה ליעדים מקומיים ירד ב-0.6% בחודש נובמבר 2024 בהשוואה לחודש אוקטובר 2024 (הבסיס: ממוצע 2020=100.0).
- המדד ללא דלקים ירד ב-0.7% בחודש נובמבר 2024 בהשוואה לחודש אוקטובר 2024 (הבסיס: ממוצע 2020=100.0).
- ב-12 החודשים האחרונים (נובמבר 2024 לעומת נובמבר 2023) ירד מדד מחירי תפוקת התעשייה ליעדים מקומיים ב-1.8%, והמדד ללא דלקים עלה ב-1.3%.
- החודש עלו מחירי הדלקים ב-0.5%. ב-12 החודשים האחרונים (נובמבר 2024 לעומת נובמבר 2023) ירדו מחירי הדלקים ב-22.5%.
- מדד המחירים של כרייה וחציבה ליעדים מקומיים נותר ללא שינוי בחודש נובמבר 2024 בהשוואה לחודש אוקטובר 2024 (הבסיס: ממוצע 2020=100.0). ב-12 החודשים האחרונים (נובמבר 2024 לעומת נובמבר 2023) ירד המדד ב-0.9%.
- **מדד מחירי היצוא בתעשייה, כרייה וחציבה ומדדי מחירים לענפי השירותים ברבעון השלישי של 2024**
 - מדד מחירי היצוא בתעשייה, כרייה וחציבה ירד ב-1.5% ברבעון השלישי של 2024 (הבסיס: ממוצע 2021=100.0 נקודות).
 - ברבעון השלישי של 2024 עלו מחירי שירותי חשבונאות ב-2.4%, שירותי שמירה, אבטחה וחקירה ב-0.3% ושירותי פרסום ב-0.1%. מחירי שירותי ניקיון נותרו ללא שינוי. לעומת זאת, ירדו מחירי שירותים משפטיים ב-0.2%, שירותי תעסוקה ב-0.3%, שירותי ייעוץ ניהולי ב-0.5% ושירותי הוצאה לאור של ספרים וכתבי עת ב-2.0%.

להרחבה, ראו מטא-דאטה (הגדרות והסברים) בנושא [מדד המחירים של תפוקת ענפי התעשייה, הכרייה והחציבה ליעדים מקומיים](#)
להרחבה, ראו מטא-דאטה (הגדרות והסברים) בנושא [מדד המחירים של תפוקת ענפי התעשייה, הכרייה והחציבה ליצוא](#)
להרחבה, ראו מטא-דאטה (הגדרות והסברים) בנושא [מדדי מחירים בענפי השירותים](#)

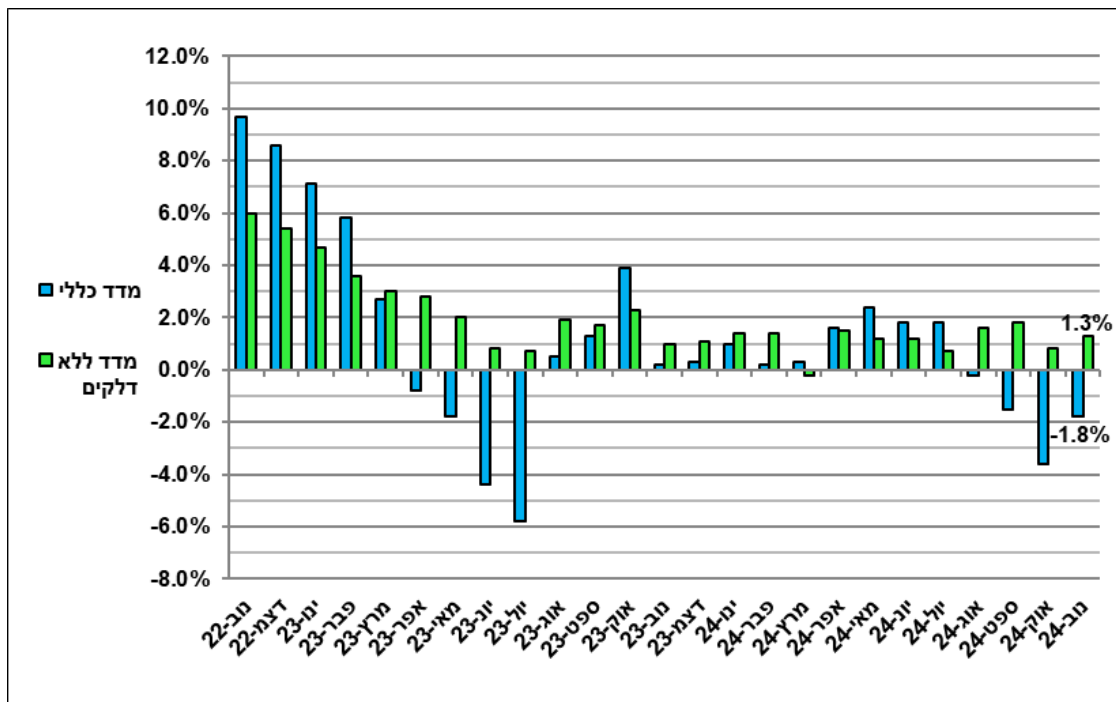
לפרסום מיום א', יד' כסלו תשפ"ה, 15 בדצמבר 2024 בשעה 18:30
Please note: This press release is for publication after
18:30 P.M. on Sunday, December 15, 2024

כתבה רות ויזנר, ראש תחום בכיר מחירים
לקבלת הסברים ניתן לפנות למרכז למידע סטטיסטי 02-6592666

תרשים 1 - מדד מחירי תפוקת התעשייה הכללי ומדדי המחירים של זיקוק נפט ומזון בשנתיים האחרונות
בסיס: ממוצע 2020 = 100.0



תרשים 2 - אחוזי שינוי שנתיים במדד המחירים של תפוקת התעשייה ליעדים מקומיים - מדד מחירי תפוקת התעשייה הכללי והמדד ללא דלקים בשנתיים האחרונות



מדד המחירים של תפוקת התעשייה ליעדים מקומיים ירד ב-0.6% בחודש נובמבר בהשוואה לחודש אוקטובר 2024 והגיע לרמה של 121.5 נקודות לעומת 122.2 נקודות בחודש הקודם (הבסיס: ממוצע 2020=100.0). החודש ירדו מחירי מוצרי הלבשה (ב-4.0%), מחשבים, מכשור אלקטרוני ואופטי (ב-1.8%), מוצרי מתכת (ב-1.7%), מתכות בסיסיות (ב-1.7%), ציוד חשמלי (ב-1.7%) ועיבוד של מוצרי עור ואביזרים נילווים (ב-1.2%). המדד ללא דלקים ירד ב-0.7% בחודש נובמבר בהשוואה לחודש אוקטובר 2024 והגיע לרמה של 116.7 נקודות לעומת 117.5 נקודות בחודש הקודם (הבסיס: ממוצע 2020=100.0).

לוח א' - אחוזי שינוי ותרומות לפי ענפי ייצור ראשיים¹ במדד המחירים של תפוקת התעשייה ליעדים מקומיים (נובמבר 2024)

התרומה לשיעור השינוי במדד (ב-%)	אחוז השינוי	ענפים ראשיים
-0.6	-0.6	מדד מחירי תפוקת התעשייה
-0.2	-1.8	מחשבים, מכשור אלקטרוני ואופטי
-0.1	-1.7	מוצרי מתכת
-0.1	-1.7	מתכות בסיסיות
-0.2	-0.8	מוצרי מזון

להלן פירוט השינויים החודשיים בענפי ייצור נבחרים:

מוצרי הלבשה: המחירים בענף ירדו בחודש נובמבר 2024 ב-4.0%. ירידות המחירים משקפות בעיקר הוזלה של הלבשה עליונה לנשים (ב-7.6%). לעומת זאת, עלו מחירי הלבשה תחתונה, כגון: פיג'מות וחלוקים (ב-2.6%).

מחשבים, מכשור אלקטרוני ואופטי: המחירים בענף ירדו בחודש נובמבר 2024 ב-1.8%. ירידות המחירים משקפות בעיקר הוזלה של ציוד לתקשורת מחשבים (ב-2.7%) ומערכות ניתוח בלייזר (ב-2.8%).

מוצרי מתכת: המחירים בענף ירדו בחודש נובמבר 2024 ב-1.7%. ירידות המחירים משקפות בעיקר הוזלה של דלתות מפלדה (ב-2.9%), מוצרי פרזול למנעולי בניין (ב-6.4%) וגדרות מרשת מתכת (ב-1.8%). לעומת זאת, עלו מחירי גיליון מתכות (ב-3.7%).

מתכות בסיסיות: המחירים בענף ירדו בחודש נובמבר 2024 ב-1.7%. ירידות המחירים משקפות בעיקר הוזלה של ברזל עגול ומצולע לבנייה (ב-1.5%), ברזל מצולע חתוך וכפוף (ב-3.2%), רשתות פלדה לזיון בטון (ב-2.6%) ופחים מפלדה (ב-3.9%).

ציוד חשמלי: המחירים בענף ירדו בחודש נובמבר 2024 ב-1.7%. ירידות המחירים משקפות בעיקר הוזלה של אביזרים לחלוקת חשמל ולבקרתו (ב-3.1%), כבלים מבודדים (ב-2.0%) ומשנקים (ב-2.9%). לעומת זאת, עלו מחירי גופי תאורה, נורות ופנסים (ב-4.3%).

מוצרי מזון: המחירים בענף ירדו בחודש נובמבר 2024 ב-0.8%. ירידות המחירים משקפות בעיקר הוזלה של מוצרי עוף פטם (ב-7.9%), מוצרי הודו (ב-2.5%), שימורי עגבניות (ב-1.5%), סלטי ירקות (ב-4.3%), סולת (ב-2.6%) ומזון מוכן קפוא מן הצומח (ב-1.9%). לעומת זאת, עלו מחירי שימורי דגים (ב-1.5%), ירקות מוקפאים (ב-1.0%), טחינה (ב-2.0%), לבן ויוגורט (ב-1.1%), לחם דיאטטי (ב-1.8%), עוגות מוכנות (ב-1.2%), ממתקים (ב-3.7%) וקפה (ב-7.3%).

מכונות וציוד: המחירים בענף ירדו בחודש נובמבר 2024 ב-0.7%. ירידות המחירים משקפות בעיקר הוזלה של ברזים (ב-1.7%), מעליות נוסעים ומשא (ב-4.3%), כלים לעיבוד הקרקע (ב-2.0%) ומכונות לרפת (ב-1.6%).

¹ [לסיווג ענפי הכלכלה](#)

מוצרי גומי ופולסטיק: המחירים בענף ירדו בחודש נובמבר 2024 ב-0.3%. ירידות המחירים משקפות בעיקר הוזלה של צינורות לאינסטלציה ביתית (ב-3.2%), מכלים וצנצנות מפולסטיק (ב-1.5%), חביות מפולסטיק (ב-4.9%) ואמצעי סגירה מפולסטיק (ב-1.0%).

לעומת זאת, עלו מחירי צינורות פוליאתילן להשקיה (ב-6.1%) וכוסות חד פעמיות מפולסטיק (ב-6.1%).

רהיטים: המחירים בענף עלו בחודש נובמבר 2024 ב-0.1%. עליות המחירים משקפות בעיקר התייקרות של ספות נוער (ב-2.4%) וכיסאות משרדיים (ב-3.5%).

לעומת זאת, ירדו מחירי מיטות זוגיות (ב-5.1%) ומזרונים (ב-4.0%).

מוצרי נפט מזוקק: המחירים בענף עלו בחודש נובמבר 2024 ב-0.5%. החודש נרשמו ירידות במחירי שמנים (ב-1.5%).

משקאות: המחירים בענף עלו בחודש נובמבר 2024 ב-0.6%. עליות המחירים משקפות בעיקר התייקרות של יינות תוססים (ב-2.5%), מיץ ענבים תירוש (ב-1.4%) ובירה לבנה (ב-2.0%).

לעומת זאת, ירדו מחירי יין אדום מתוק (ב-1.6%).

נייר ומוצרי: המחירים בענף עלו בחודש נובמבר 2024 ב-0.6%. עליות המחירים משקפות בעיקר התייקרות של

קרטון גלי בלוחות (ב-3.0%), קופסאות קרטון (ב-1.5%) וחיתולים חד פעמיים למבוגרים (ב-2.10%).

לעומת זאת, ירדו מחירי מפות ומפיות מנייר (ב-2.7%), נייר טואלט (ב-1.3%) ונייר מדבקה (ב-3.1%).

מוצרים על בסיס מינרלים אל-מתכתיים: המחירים בענף עלו בחודש נובמבר 2024 ב-0.7%. עליות המחירים משקפות בעיקר התייקרות של חומרי חרס לבנייה (ב-1.1%), אלמנטים שונים מבטון (ב-1.1%), צינורות מלט ובטון (ב-5.3%) ותעלות מבטון (ב-1.8%).

לעומת זאת, ירדו מחירי סיד וטיח (ב-1.9%) ותאי בקרה מבטון ומברזל (ב-3.2%).

כימיקלים ומוצריהם: המחירים בענף עלו בחודש נובמבר 2024 ב-0.7%. עליות המחירים משקפות בעיקר

התייקרות של גזים תעשייתיים (ב-3.6%), דשנים (ב-2.5%), סבון לגוף ולידיים (ב-3.6%), דטרגנטים (ב-3.0%) ותכשירי בישום ותמרוקים (ב-1.8%).

לעומת זאת, ירדו מחירי כימיקלים תעשייתיים (ב-1.7%), חומרי חיטוי והדברה לבית (ב-4.6%), חומצות (ב-1.2%) ופולסטיק בצורתו הראשונית, כגון: פולימרים שונים (ב-1.8%).

מדד המחירים של תפוקת התעשייה ליעדים מקומיים לפי עוצמה טכנולוגית²

בחודש נובמבר 2024 ירדו המחירים בענפי טכנולוגיה עילית ב-5.1%, בענפי טכנולוגיה מסורתית ב-0.4%, בענפי

טכנולוגיה מעורבת-מסורתית ב-0.4% ובענפי טכנולוגיה מעורבת-עילית ב-0.3%.

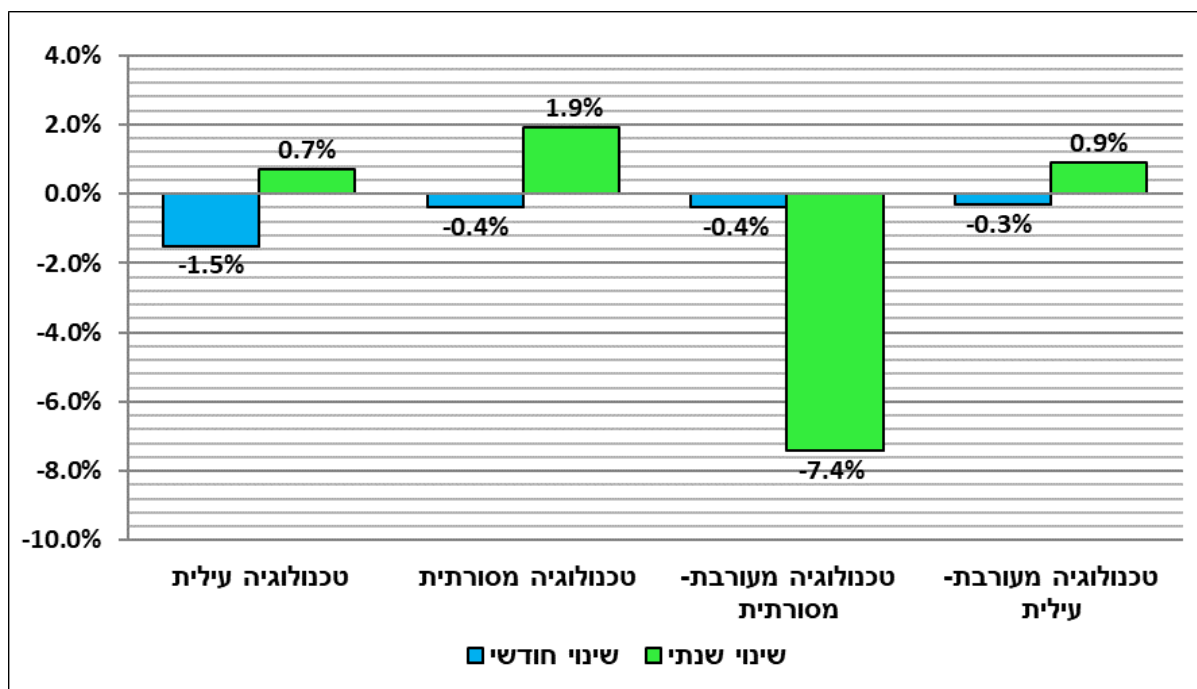
ב-12 החודשים האחרונים (נובמבר 2024 לעומת נובמבר 2023) ירדו המחירים בענפי טכנולוגיה מעורבת-מסורתית

ב-7.4%. לעומת זאת, עלו המחירים בענפי טכנולוגיה עילית ב-0.7%, בענפי טכנולוגיה מעורבת-עילית ב-0.9%

ובענפי טכנולוגיה מסורתית ב-1.9%.

² [לסיווג ענפי התעשייה לפי עוצמה טכנולוגית](#)

תרשים 3 - מדד המחירים של תפוקת התעשייה ליעדים מקומיים לפי עוצמה טכנולוגית - אחוזי שינוי חודשיים ושנתיים (נובמבר 2024)

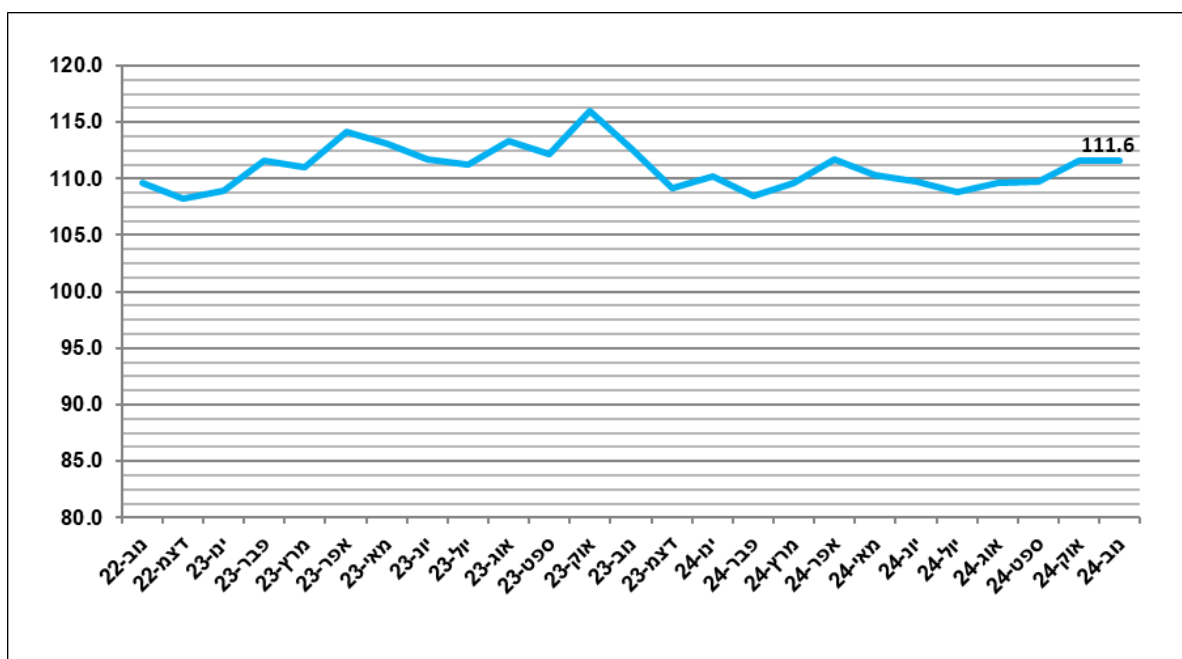


מדד המחירים של כרייה וחציבה ליעדים מקומיים נותר ללא שינוי בחודש נובמבר 2024

מדד המחירים של כרייה וחציבה ליעדים מקומיים נותר ללא שינוי בחודש נובמבר 2024 בהשוואה לחודש אוקטובר 2024 - 111.6 נקודות (לפי בסיס: ממוצע 2020=100.0).

ב-12 החודשים האחרונים (נובמבר 2024 לעומת נובמבר 2023) ירד המדד ב-0.9%. פעילויות כרייה וחציבה כוללות הפקת נפט גולמי וגז טבעי וסוגים אחרים של כרייה וחציבה, כגון: חציבת אבן, חול וחומר, הפקת מלחים וכריית מינרלים לכימיקלים ולדשנים.

תרשים 4 - מדד המחירים של כרייה וחציבה ליעדים מקומיים בשנתיים האחרונות הבסיס: ממוצע 2020 = 100.0

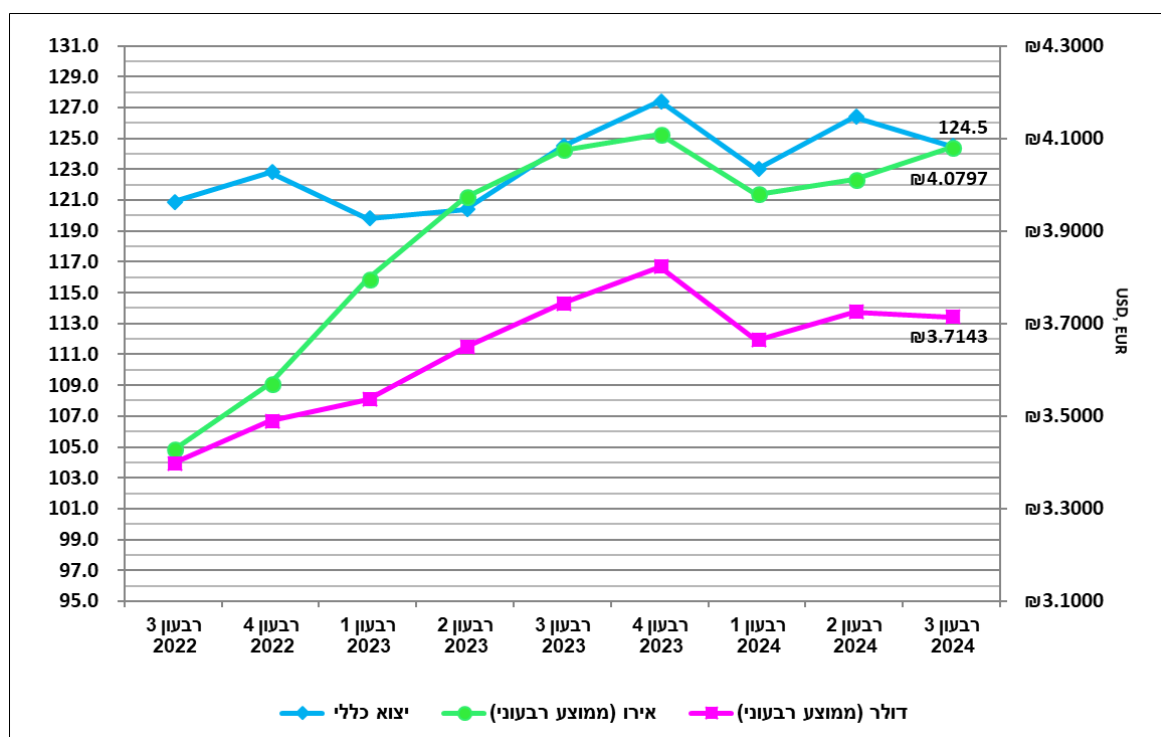


מדד מחירי היצוא בענפי התעשייה, כרייה וחציבה ירד ב-1.5% ברבעון השלישי של 2024

מדד המחירים של היצוא התעשייתי (כולל כרייה וחציבה) ירד ב-1.5% ברבעון השלישי של 2024 והגיע לרמה של 124.5 נקודות לעומת 126.4 נקודות ברבעון הקודם (הבסיס: ממוצע 2021=100.0 נקודות).

ברבעון השלישי של 2024 חלה ירידה של 0.3% בשער החליפין של הדולר וכן עלייה של 1.7% בשער החליפין של האירו. לעומת הרבעון המקביל אשתקד (ממוצע רבעון שלישי 2024 לעומת ממוצע רבעון שלישי 2023) חלה ירידה של 0.8% בשער החליפין של הדולר וכן עלייה של 0.1% בשער החליפין של האירו.

תרשים 5 - מדד המחירים של היצוא התעשייתי (כולל כרייה וחציבה) (בסיס: ממוצע 2021=100.0) ושערי מט"ח בשנתיים האחרונות (ממוצעים רבעוניים)



לוח ב' - מדד המחירים של תפוקת ענפי התעשייה, כרייה וחציבה ליצוא - תרומה רבעונית של ענפים ראשיים ומקובצים³ (רבעון 2024 3 לעומת רבעון 2024 2)

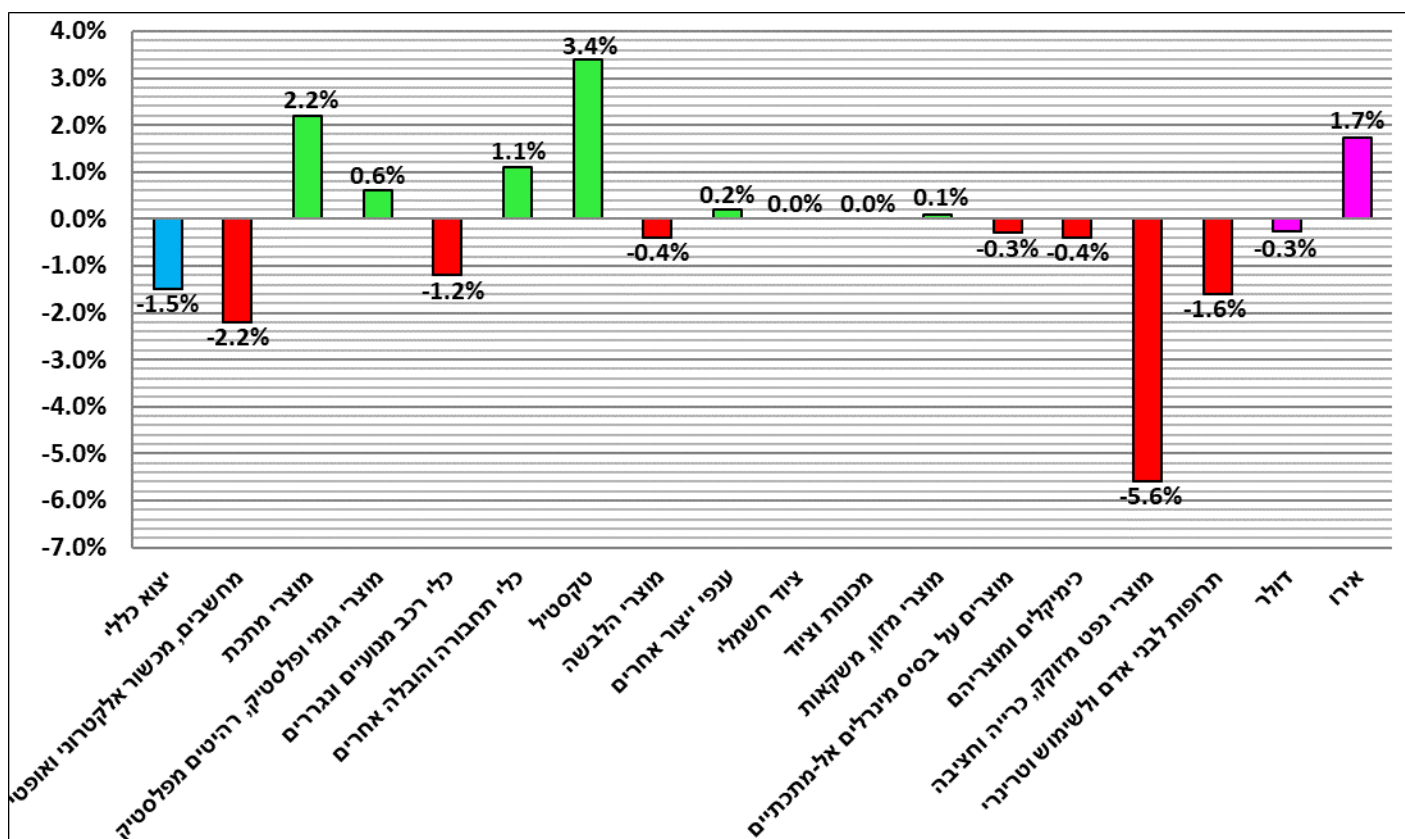
התרומה לשיעור השינוי במדד (ב-%)	אחוז השינוי	ענפים ראשיים/מקובצים
-1.5	-1.5	מדד מחירי תפוקת התעשייה ליצוא
-0.6	-5.6	מוצרי נפט מזוקק, כרייה וחציבה
-1.1	-2.2	מחשבים, מכשור אלקטרוני ואופטי
-0.1	-1.6	תרופות לבני אדם ולשימוש וטרינרי
0.1	1.1	כלי תחבורה והובלה אחרים
0.1	2.2	מוצרי מתכת
0.1	3.4	טקסטיל

³לסיווג ענפי הכלכלה

להלן פירוט השינויים בענפי ייצור נבחרים ברבעון השלישי של 2024:

- מוצרי נפט מזוקק, כרייה וחציבה:** המחירים בענף ירדו הרבעון ב-5.6%. ירידות המחירים משקפות בעיקר הוזלה של דלקים (ב-7.6%) ושמנים (ב-5.0%).
- מחשבים, מכשור אלקטרוני ואופטי:** המחירים בענף ירדו הרבעון ב-2.2%. ירידות המחירים משקפות בעיקר הוזלה של מכונות לבדיקת מעגלים מודפסים (ב-17.1%), מכונות לתעשיית המוליכים למחצה (ב-1.9%), ציוד טלקומוניקציה (ב-1.8%) וסורקים רפואיים ומערכות ניטור (ב-1.3%).
- תרופות לבני אדם ולשימוש וטרינרי:** המחירים בענף ירדו הרבעון ב-1.6%. ירידות המחירים משקפות בעיקר הוזלה של תרופות לבני אדם (ב-2.5%).
- כלי רכב מנועיים ונגררים:** המחירים בענף ירדו הרבעון ב-1.2%. ירידות המחירים משקפות בעיקר הוזלה של חלקי חילוף לכלי רכב מנועיים (ב-3.0%).
- כימיקלים ומוצריהם:** המחירים בענף ירדו הרבעון ב-0.4%. ירידות המחירים משקפות בעיקר הוזלה של חומרי הדברה וחיטוי לשימוש ביתי ולחקלאות (ב-3.3%) ותמציות ותבלינים למוצרי מזון ומשקאות (ב-1.7%). לעומת זאת, עלו מחירי כימיקלים בסיסיים (ב-6.8%), מגנזיה (ב-3.9%), מוצרי ביניים לתעשיית התרופות והדטרגנטים (ב-2.0%), דשנים (ב-1.6%), חומצות (ב-1.1%) ומוצרים פטרוכימיים (ב-1.0%).
- מוצרי הלבשה:** המחירים בענף ירדו הרבעון ב-0.4%. ירידות המחירים משקפות בעיקר הוזלה של הלבשה עליונה מעורבת וחייטות (ב-2.6%).
- מכונות וציוד:** המחירים בענף נותרו ללא שינוי הרבעון. הרבעון נרשמו עליות מחירים של ברזים, שסתומים, צינורות ומחברים לתעשיות השונות (ב-1.2%), ציוד חימום לשימוש ביתי (ב-1.4%) ומחליפי חום למיזוג ולקירור (ב-1.4%).
- ענפי ייצור אחרים:** המחירים בענף עלו הרבעון ב-0.2%. עליות המחירים משקפות בעיקר התייקרות של ציוד רפואי, כגון: אינפוזיה, קטטר ועדשות (ב-1.0%). לעומת זאת, ירדו מחירי תכשיטים (ב-3.1%).
- מוצרי גומי ופלסטיק, רהיטים מפלסטיק:** המחירים בענף עלו הרבעון ב-0.6%. עליות המחירים משקפות בעיקר התייקרות של שרזולים ויריעות מפלסטיק לתעשייה (ב-5.2%), יריעות פלסטיים לאריזה ולמשלוחים (ב-1.5%), שרזולים ויריעות פלסטיים לחקלאות ולחממות (ב-2.9%), צינורות וטפטפות (ב-2.5%), מוצרים פלסטיים טכניים (ב-1.4%), מוצרים מפלסטיק, לנמ"א (ב-7.9%), צמיגים (ב-3.0%) ומוצרי גומי שונים (ב-2.5%). לעומת זאת, ירדו מחירי מוצרים מפלסטיק משוריין (ב-3.0%) ואביזרי השקיה (ב-1.3%).
- כלי תחבורה והובלה אחרים:** המחירים בענף עלו הרבעון ב-1.1%. עליות המחירים משקפות בעיקר התייקרות של דיסקים למנועי סילון (ב-6.7%).
- מוצרי מתכת:** המחירים בענף עלו הרבעון ב-2.2%. עליות המחירים משקפות בעיקר התייקרות של סכינים (ב-7.5%) ותעלות אלומיניום גמישות (ב-2.4%).
- טקסטיל:** המחירים בענף עלו הרבעון ב-3.4%. עליות המחירים משקפות בעיקר התייקרות של בדים סרוגים (ב-1.5%), פרטי טקסטיל מוכנים, פרט לפרטי לבוש (ב-19.3%) ובדים לא ארוגים לייצור מוצרי היגינה וקוסמטיקה (ב-3.0%).

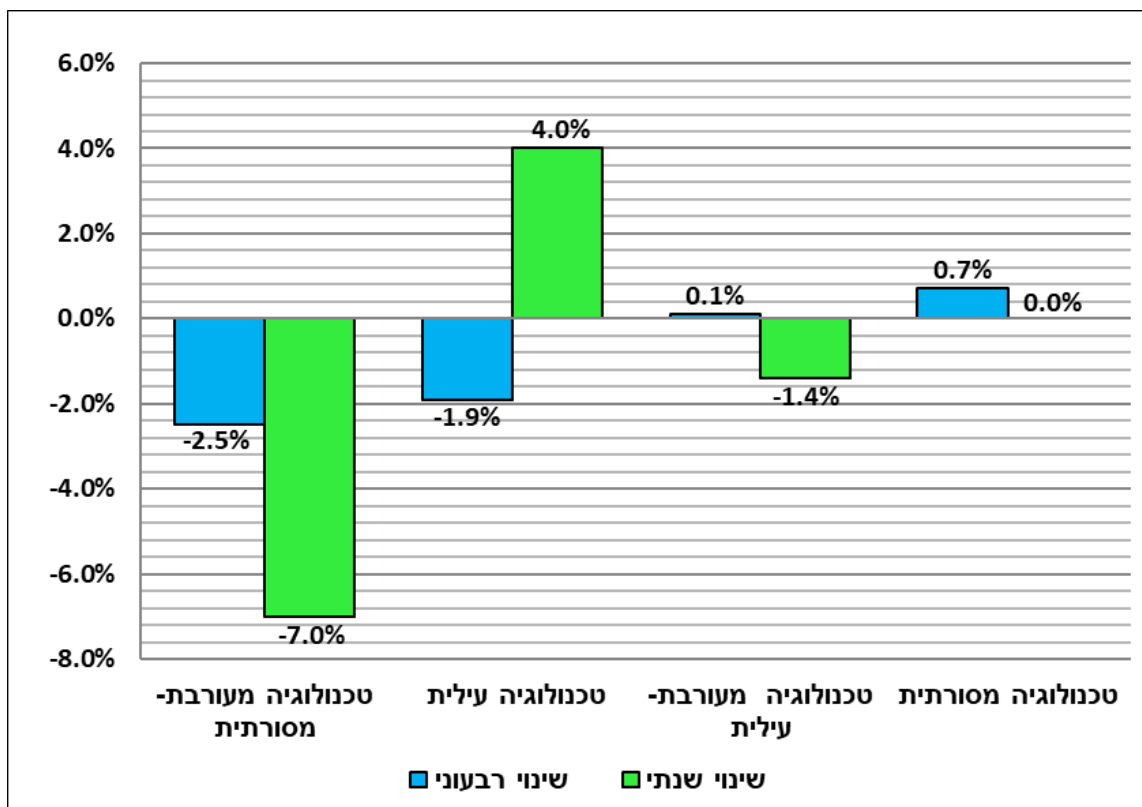
תרשים 6 - מדד המחירים של היצוא התעשייתי (כולל כרייה וחציבה) וענפים ראשיים נבחרים - אחוזי שינוי רבעוניים (רבעון 3 2024 לעומת רבעון 2 2024)



מדד מחירי היצוא התעשייתי (ללא כרייה וחציבה) לפי עוצמה טכנולוגית

ברבעון השלישי של 2024 ירדו המחירים בענפי טכנולוגיה מעורבת-מסורתית ב-2.5% ובענפי טכנולוגיה עילית ב-1.9%. לעומת זאת, עלו המחירים בענפי טכנולוגיה מעורבת-עילית ב-0.1% ובענפי טכנולוגיה מסורתית ב-0.7%. לעומת הרבעון המקביל אשתקד (רבעון שלישי 2024 לעומת רבעון שלישי 2023) עלו המחירים בענפי טכנולוגיה עילית ב-4.0%. המחירים בענפי טכנולוגיה מסורתית נותרו ללא שינוי הרבעון. לעומת זאת, ירדו המחירים בענפי טכנולוגיה מעורבת-עילית ב-1.4% ובענפי טכנולוגיה מעורבת-מסורתית ב-0.7%.

תרשים 7 - מדד המחירים של היצוא התעשייתי (ללא כרייה וחציבה) לפי עוצמה טכנולוגית - אחוזי שינוי רבעוניים (רבעון 3 2024 לעומת רבעון 2 2024) ושנתיים (רבעון 3 2024 לעומת רבעון 3 2023)

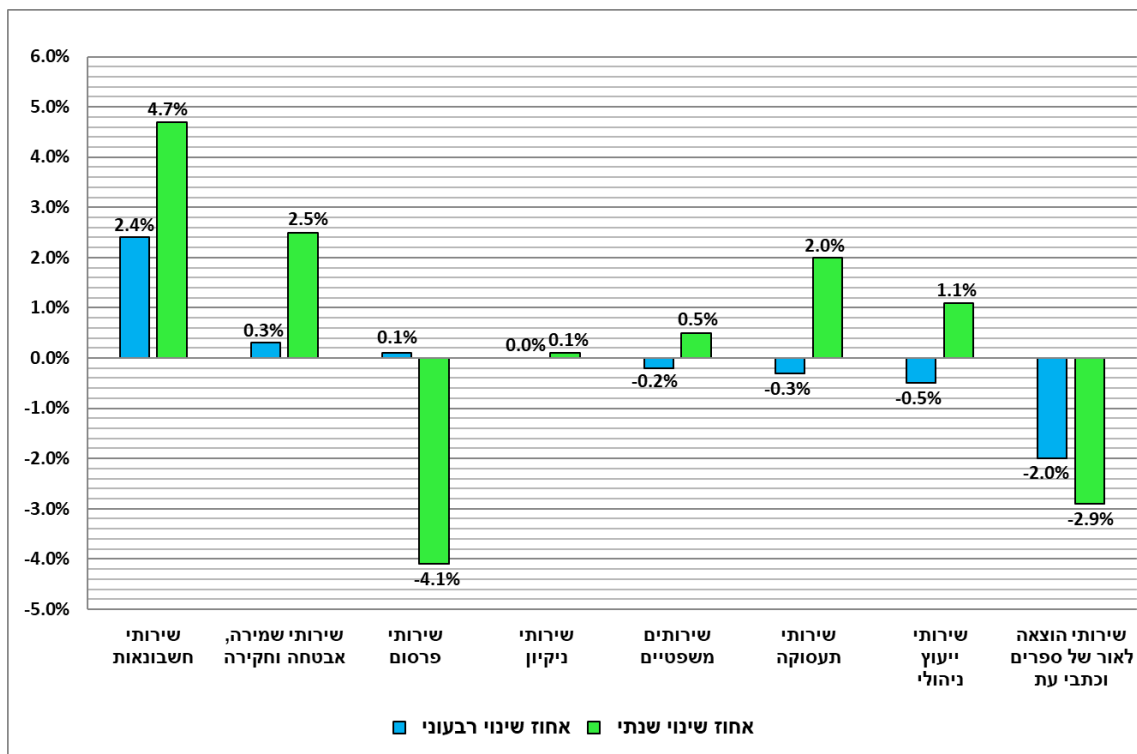


מדדי מחירי השירותים ברבעון השלישי של 2024

ברבעון השלישי של 2024 עלו מחירי שירותי חשבונאות ב-2.4%, שירותי שמירה, אבטחה וחקירה ב-0.3% ושירותי פרסום ב-0.1%. מחירי שירותי ניקיון נותרו ללא שינוי. לעומת זאת, ירדו מחירי שירותים משפטיים ב-0.2%, שירותי תעסוקה ב-0.3%, שירותי ייעוץ ניהולי ב-0.5% ושירותי הוצאה לאור של ספרים וכתבי עת ב-2.0%.

לעומת הרבעון המקביל אשתקד (רבעון שלישי 2024 לעומת רבעון שלישי 2023) עלו מחירי שירותי חשבונאות ב-4.7%, שירותי שמירה, אבטחה וחקירה ב-2.5%, שירותי תעסוקה ב-2.0%, שירותי ייעוץ ניהולי ב-1.1%, שירותים משפטיים ב-0.5% ושירותי ניקיון ב-0.1%. לעומת זאת, ירדו מחירי שירותי הוצאה לאור של ספרים וכתבי עת ב-2.9% ושירותי פרסום ב-4.1%.

תרשים 8 - מדדי המחירים לענפי השירותים - אחוזי שינוי רבעוניים (רבעון 3 2024 לעומת רבעון 2 2024) ושנתיים (רבעון 3 2024 לעומת רבעון 3 2023)



הגדרות והסברים

מדדי מחירי יצרן מודדים את המחירים שיצרנים מקבלים עבור מוצרים ושירותים מתפוקתם. מדדים אלה כוללים את מדד מחירי תפוקת התעשייה וכרייה וחציבה ליעדים מקומיים המתפרסם מדי חודש. בשנים האחרונות הורחב הכיסוי של מחירי יצרן ונוספו מדדי מחירים רבעוניים לענפי השירותים וליצוא התעשייתי המתפרסמים אחת לשלושה חודשים.

מדד המחירים של תפוקת התעשייה, כרייה וחציבה ליעדים מקומיים מודד את שינויי המחירים המתקבלים על ידי היצרנים בתעשייה עבור מוצרים ושירותים מתפוקתם בשלב השלישי של השיווק בארץ. שימוש העיקרי של המדד הוא ניכוי סדרות ערך התפוקה בתעשייה וכרייה וחציבה והפיכתן מסדרות המחושבות במחירים שוטפים לסדרות במחירים קבועים. בנוסף, המדד משמש להצמדות של חוזים, כאינדיקטור כלכלי לשינויי מחירים, להשוואת שינויי המחירים בין שווקים שונים ולהשוואות בינלאומיות. החל בפברואר 2021 מתפרסמים מדדי המחירים הנ"ל במתכונת מעודכנת לפי מערכת משקלים המשקפת את ערך התפוקה בשנת 2020 ועל בסיס ממוצע שנת 2020=100.0 נקודות.

אחת לשלושה חודשים מתפרסם מדד מחירי תפוקת התעשייה, כרייה וחציבה ליצוא. החל מהרבעון השלישי של שנת 2022 המדד מתפרסם לפי מערכת משקלים חדשה המשקפת את ערך התפוקה ליצוא בשנת 2021 וביחס לתקופת בסיס חדשה: ממוצע שנת 2021=100.0 נקודות. מדד זה מודד את המחירים שיצרנים בתעשייה, כרייה וחציבה מקבלים עבור המוצרים והשירותים מתפוקתם המיועדים ליצוא.

אחת לשלושה חודשים מתפרסמים מדדי מחירי יצרן לענפי השירותים הבאים: שירותים משפטיים, הנהלת חשבונות וראיית חשבון, שמירה ואבטחה, שירותי ניקיון, שירותי תעסוקה, שירותי ייעוץ ניהולי, שירותי פרסום והוצאה לאור. מדדים אלו מודדים את המחירים שמקבלות חברות עבור השירותים שהן מספקות לעסקים אחרים, לממשלה ולצרכנים סופיים.