

הודעה לתקשורת

אתר: www.cbs.gov.il דוא"ל: info@cbs.gov.il פקס: 02-6521340

ירושלים יד' כסלו תשפ"ה
15 דצמבר 2024
397/2024

מדדי מחירי תשומות – נובמבר 2024

Input Price indices – November 2024

- עליה של 0.3% במדד מחירי תשומה בבנייה למגורים נובמבר 2024
- עליה של 0.2% במדד מחירי תשומה בבנייה למסחר ולמשרדים נובמבר 2024
- עליה של 0.1% במדד מחירי תשומה בסלילה וגישור נובמבר 2024
- אין שינוי במדד מחירי תשומה בחקלאות נובמבר 2024
- עליה של 0.1% במדד מחירי תשומה באוטובוסים של כלל האוכלוסיה נובמבר 2024
- עליה של 0.2% במדד מחירי תשומה באוטובוסים בקוויים קבועים נובמבר 2024
- עליה של 0.2% במדד מחירי תשומה באוטובוסים זעירים נובמבר 2024

- להרחבה ראו מטא דאטה (הגדרות והסברים) בנושא [מדד מחירי תשומה בבנייה למגורים](#)
- להרחבה ראו מטא דאטה (הגדרות והסברים) בנושא [מדד מחירי תשומה בבנייה למסחר ולמשרדים](#)
- להרחבה ראו מטא דאטה (הגדרות והסברים) בנושא [מדד מחירי תשומה בסלילה וגישור](#)
- להרחבה ראו מטא דאטה (הגדרות והסברים) בנושא [מדד מחירי תשומה בחקלאות](#)
- להרחבה ראו מטא דאטה (הגדרות והסברים) בנושא [מדד מחירי תשומה באוטובוסים](#)
- להרחבה ראו מטא דאטה (הגדרות והסברים) בנושא [מדד מחירי תשומה באוטובוסים זעירים ציבוריים](#)

לפרסום מיום א', יד' כסלו תשפ"ה, 15 דצמבר 2024 בשעה 18:30

Please note: This Press Release is for Publication After

18:30 Pm Sunday, December 15 2024

כתבה עידית אופק, ראש תחום מדדי מחירי תשומות
לקבלת הסברים ניתן לפנות אל יחידת הדוברות בטל' 026592666

עליה של 0.3% במדד מחירי תשומה בבנייה למגורים, נובמבר 2024

Increase of 0.3% in the Price Index of Input in Residential Building, November 2024

מדד מחירי תשומה בבנייה למגורים עלה בחודש נובמבר 2024 ב-0.3% והגיע ל-133.2 נקודות לעומת 132.8 נקודות בחודש קודם (הבסיס: יולי 2011 = 100.0 נקודות). מתחילת השנה עלה מדד זה ב-2.6%.
מדד מחירי תשומה בבנייה למגורים ללא שכר עבודה עלה ב-0.3%.
ב-12 החודשים האחרונים (נובמבר 2024 לעומת נובמבר 2023) עלה מדד מחירי תשומה בבנייה למגורים ב-2.6% בשל העליה במחירי שכר העבודה ב-4.7% ושכירת ציוד ורכב ב-3.0%.

חומרים ומוצרים

מדד מחירי חומרים ומוצרים עלה ב-0.3% בחודש נובמבר 2024.
מבין החומרים והמוצרים עלו במיוחד מחירי בטון מובא (ב-1.5%) וטיט (ב-1.4%).
לעומת זאת, ירדו מחירי רשתות ברזל (ב-1.8%), אריחי קיר ורצפה (ב-1.6%), ברזל לבנייה (ב-1.4%), אביזרים לכיבוי אש (ב-1.2%), ברזים, סוללות ואביזרים שונים (ב-1.1%) ומתקני חוץ (ב-1.0%).

שכירת ציוד ורכב והוצאות כלליות

מדד מחירי שכירת ציוד ורכב ומדד הוצאות כלליות עלו ב-0.1% כל אחד בחודש נובמבר 2024.

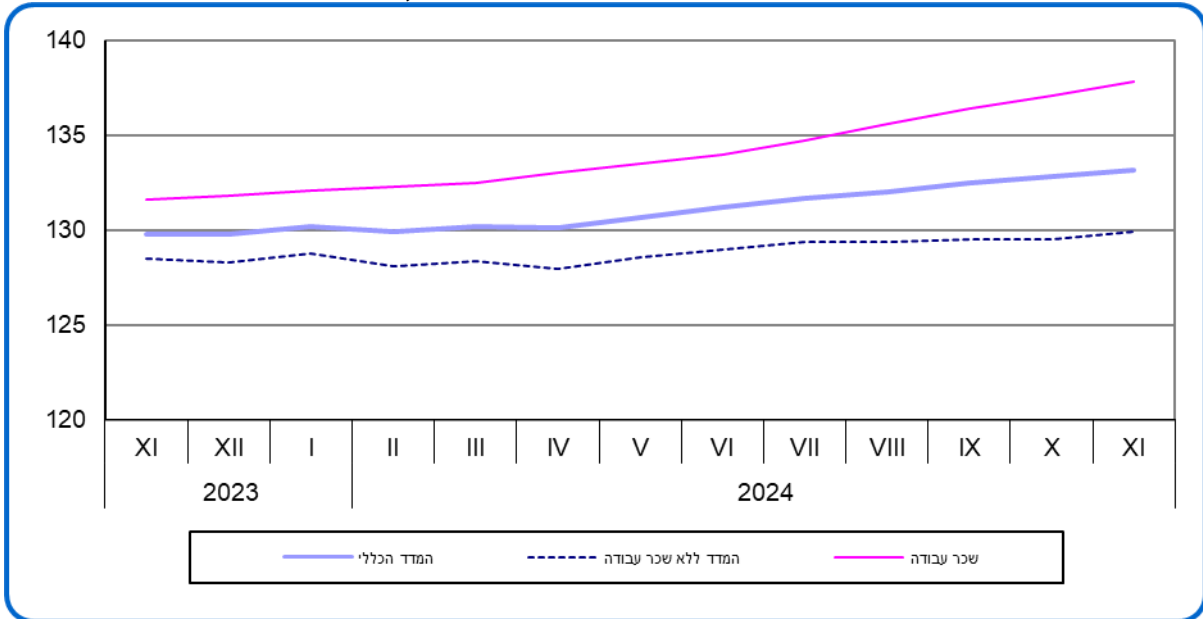
שכר עבודה

מדד מחירי שכר עבודה המשולם עבור המועסקים בענף עלה ב-0.5% בחודש נובמבר 2024.

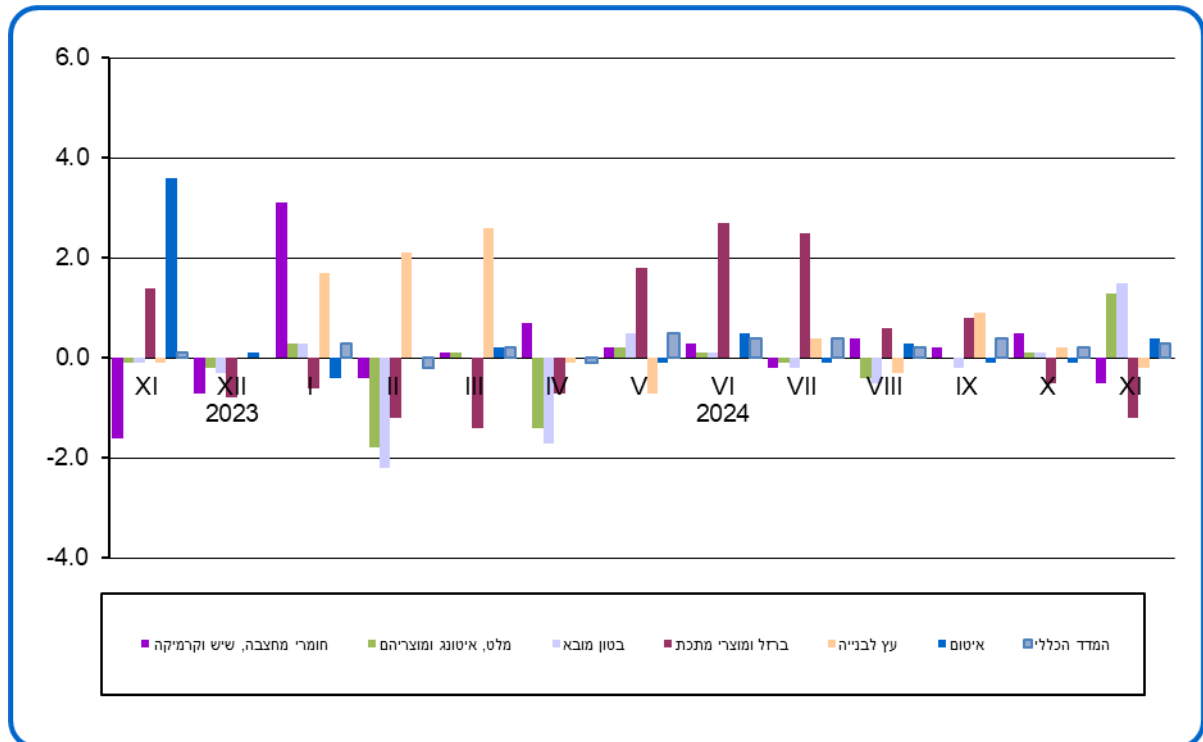
מדד מחירי תשומה בבנייה למגורים, לפי פרקי הבנייה

מבין השינויים במדדים של פרקי הבנייה בחודש נובמבר 2024 יש לציין עליית מחירים של 1.0% בפרק איטום. בשאר פרקי הבנייה נרשמו תנודות מחירים של עד 0.5%.

תרשים 1.- מדד מחירי תשומה בבנייה למגורים, מדדים נבחרים



**תרשים 2.- מדד מחירי תשומה בבנייה למגורים
אחוזי שינוי בחודש נובמבר 2024**



עליה של 0.2% במדד מחירי תשומה בבנייה למסחר ולמשרדים, נובמבר 2024

Increase of 0.2% in the Price Index of Input in Construction of Commercial Building and Offices, November 2024

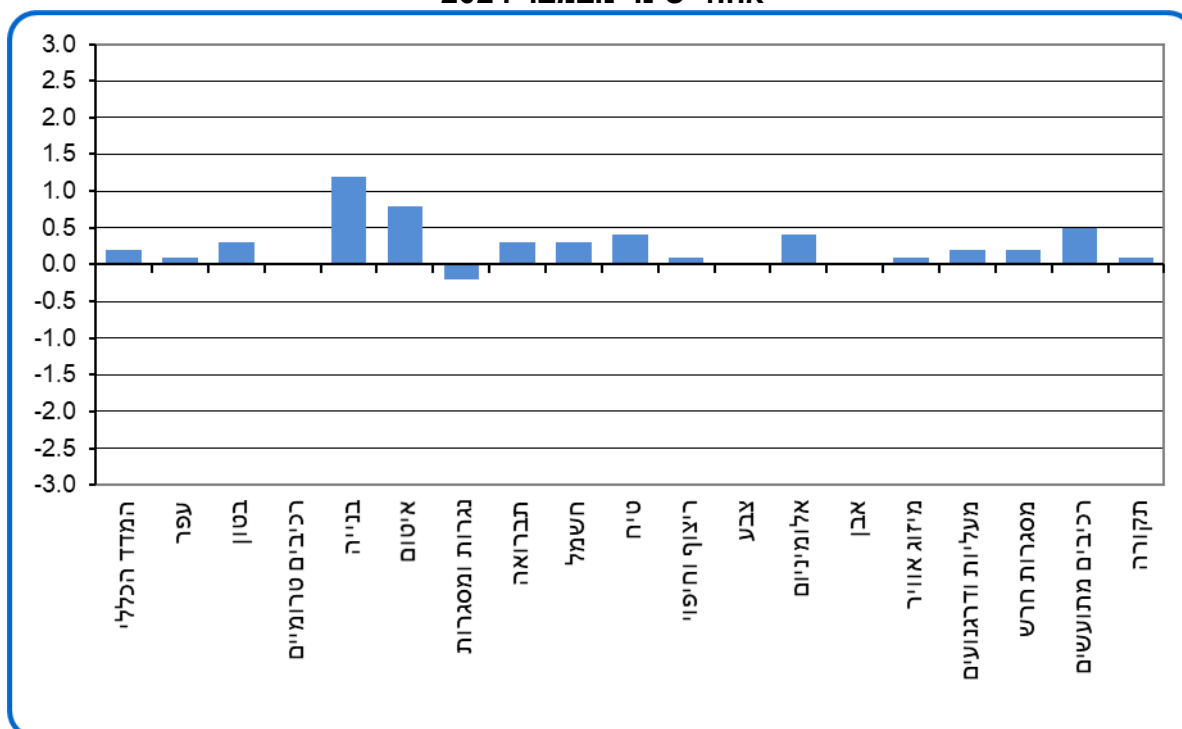
מדד מחירי תשומה בבנייה למסחר ולמשרדים עלה בחודש נובמבר 2024 ב-0.2% והגיע ל-130.0 נקודות לעומת 129.7 נקודות בחודש קודם (הבסיס: ינואר 2012 = 100.0 נקודות). מתחילת השנה עלה מדד זה ב-3.0%.

ב-12 החודשים האחרונים (נובמבר 2024 לעומת נובמבר 2023) עלה המדד ב-3.0% בשל עליית מחירי שכר עבודה ב-5.3% ומחירי חומרים ומוצרים ב-2.2%.

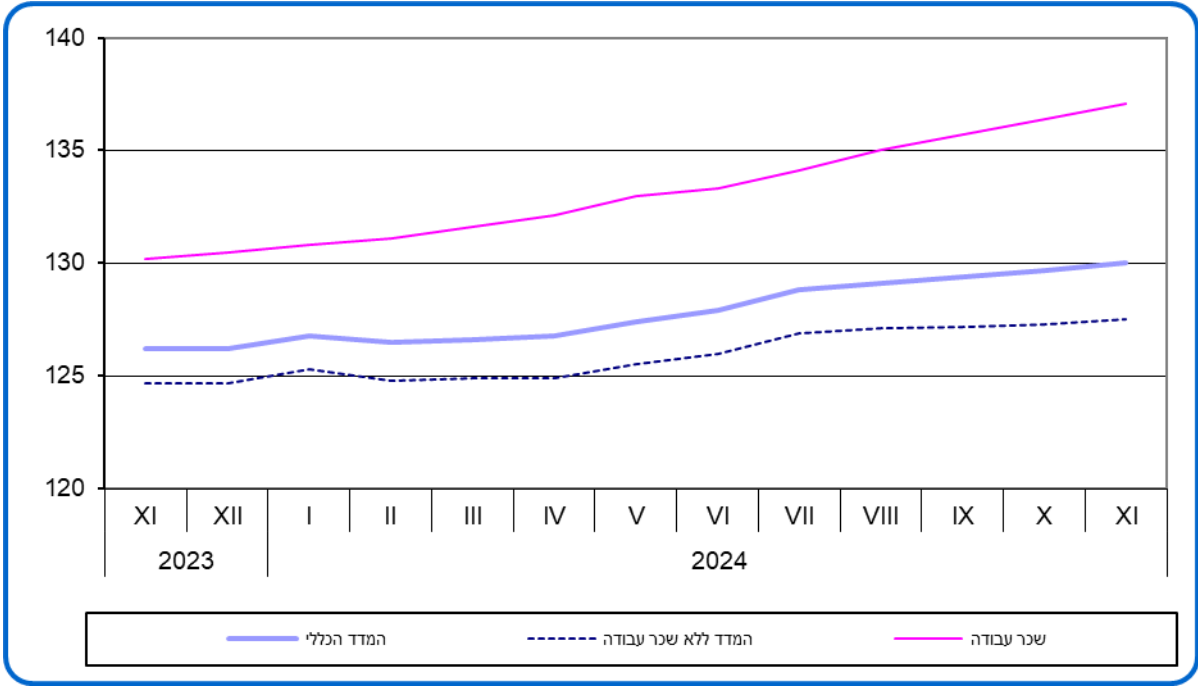
מבין השינויים במדדים של פרקי הבנייה בחודש נובמבר 2024 יש לציין עליית מחירים של 1.2% בפרק בנייה ו-0.8% בפרק איטום.

בשאר פרקי הבנייה נרשמו תנודות מחירים של עד 0.5%.

תרשים 3.- מדד מחירי תשומה בבנייה למסחר ולמשרדים, לפי פרקי עבודה אחוזי שינוי נובמבר 2024



תרשים 4. - מדד מחירי תשומה בבנייה למסחר ומשרדים - מדדים נבחרים



עליה של 0.1% במדד מחירי תשומה בסלילה וגישור, נובמבר 2024

Increase of 0.1% in the Price Index of Input in Road Construction and Bridging , November 2024

מדד מחירי תשומה בסלילה וגישור עלה בחודש נובמבר 2024 ב-0.1% והגיע ל-143.3 נקודות לעומת 143.1 נקודות בחודש קודם. (הבסיס: ינואר 2010=100.0 נקודות). מתחילת השנה עלה מדד זה ב-1.6%.

מדד מחירי תשומה בסלילה ללא גישור עלה בחודש נובמבר 2024 ב-0.1%.

ב-12 החודשים האחרונים (נובמבר 2024 לעומת נובמבר 2023) עלה מדד מחירי תשומה בסלילה וגישור ב-0.8%.

המדד ללא גישור עלה ב-0.6% בתקופה זו.

חומרים

מדד מחירי חומרים - סך הכל עלה בחודש נובמבר 2024 ב-0.2%.

מבין החומרים, עלו מחירי בטון מובא לסוגיו (ב-1.8%), אגו"מ – אגרגטים גרוסים ומודרגים (ב-1.5%), צינורות ניקוז (ב-1.1%), מצע א', מצע ב', מצע ג' - סך הכל (ב-0.9%) ותערובות אספלט (ב-0.6%).

לעומת זאת, ירדו מחירי צינורות ביוב (ב-1.5%), מוטות ורשתות פלדה ואביזרי מתכת שונים (ב-1.3%), חול לסוגיו וחומרי מחצבה אחרים (ב-0.8%, כל אחד) ואביזרי תאורת כביש (ב-0.6%).

שכירת ציוד

מדד מחירי שכירת ציוד עלה ב-0.1% בחודש נובמבר 2024.

שכר עבודה

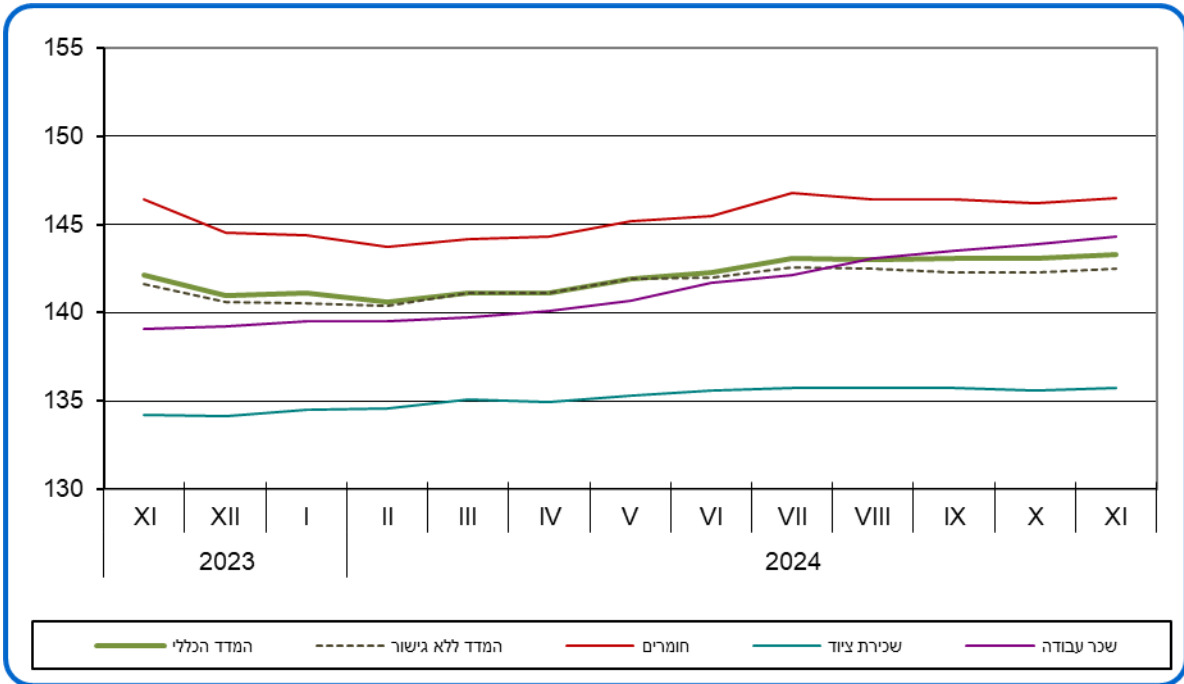
מדד מחירי שכר העבודה המשולם עבור המועסקים בענף עלה ב-0.3% בחודש נובמבר 2024.

מדד מחירי תשומה בסלילה וגישור, לפי פרקי עבודה

מבין השינויים במדדים של פרקי עבודה בסלילה וגישור בחודש נובמבר 2024 יש לציין עליות מחירים של 0.6% בפרק עבודות מצע ואגו"מ.

בשאר פרקי הסלילה נרשמו תנודות מחירים של עד 0.5%.

תרשים 5. - מדד מחירי תשומה בסלילה וגישור - מדדים נבחרים



אין שינוי במדד מחירי תשומה בחקלאות נובמבר 2024

The Price Index of Input in Agriculture remained unchanged, November 2024

מדד מחירי תשומה בענף החקלאות נותר ללא שינוי בחודש נובמבר 2024 ועמד על 115.9 נקודות. (הבסיס: ממוצע 2020=100.0 נקודות). מתחילת השנה ירד מדד זה ב-1.3%.

ב-12 החודשים האחרונים (נובמבר 2024 לעומת נובמבר 2023) ירד מדד מחירי תשומה בחקלאות ב-1.3%. המדד ללא שכר עבודה ירד ב-2.2% בתקופה זו.

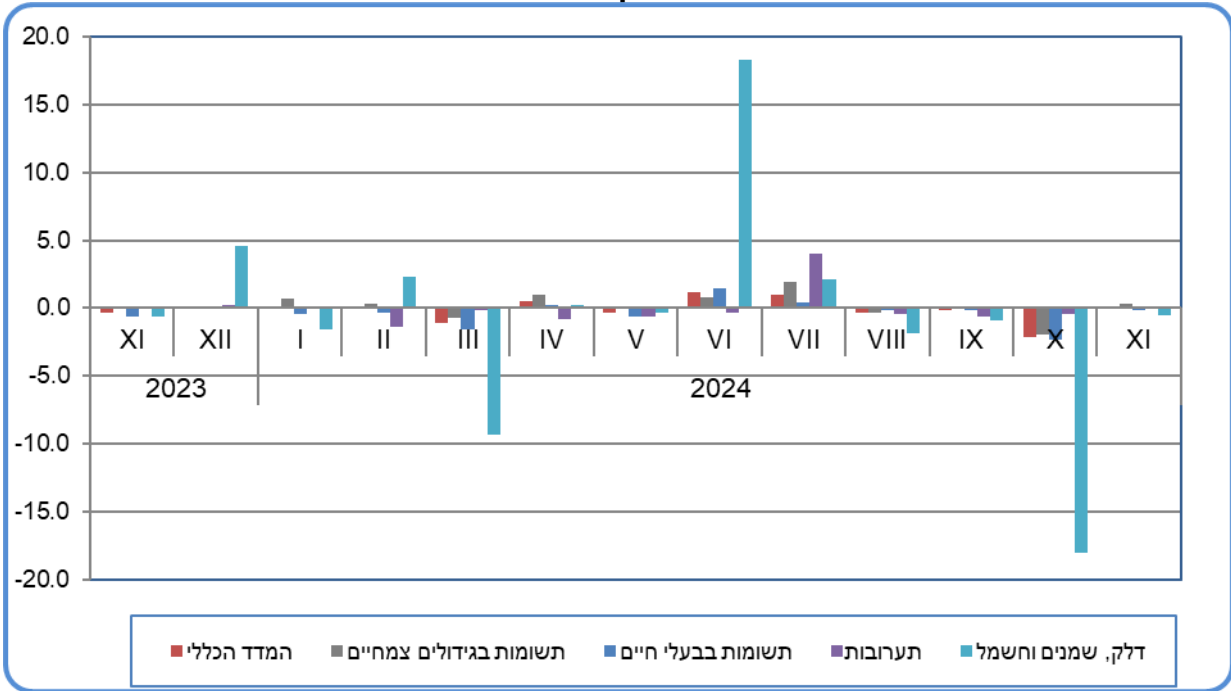
מדד מחירי תשומות בגידולים צמחיים עלה ב-0.3% בחודש נובמבר 2024 ומדד מחירי תשומות בבעלי חיים ירד ב-0.2%.

בחודש נובמבר 2024 עלו מחירי חומרי אריזה ואריזות וציוד ב-2.8%, דשנים וזבלים ב-1.1%, ביטוח ב-0.7%, זרעים, פקעות ושתילים ב-0.2% וחומרי בנייה למבנים חקלאיים וכיסויים פלסטיים ומסים ואגרות ב-0.1% כל אחד. לעומת זאת, ירדו מחירי ציוד ב-1.0%, דלק, שמנים וחשמל ב-0.5%, מספוא לבעלי חיים ב-0.3% וחומרי הדברה ב-0.1%.

מחירי אפרוחים, מים, מיכון, רכב וחלפים, הובלה שכורה, שירותים ווטרינריים ותרופות, דמי חכירה ושונות (הנהלת חשבונות, שירותי מחשב, צרכי משרד וכו') נותרו ללא שינוי.

מדד עלות עבודה שכירה נותר ללא שינוי בחודש נובמבר 2024.

תרשים 6.6 - מדד מחירי תשומה בחקלאות - אחוזי שינוי במדדים נבחרים



עליה של 0.1% במדד מחירי תשומה באוטובוסים לכלל האוכלוסייה, נובמבר 2024

Increase of 0.1% in the Price Index of Input in Buses, November 2024

מדד מחירי תשומה באוטובוסים של כלל האוכלוסייה עלה בחודש נובמבר 2024 ב-0.1% והגיע ל-126.0 נקודות לעומת 125.9 נקודות בחודש הקודם (הבסיס: ינואר 2020=100.0 נקודות). מתחילת השנה עלה מדד זה ב-3.4%.

ב-12 החודשים האחרונים (נובמבר 2024 לעומת נובמבר 2023) עלה מדד מחירי תשומה באוטובוסים של כלל האוכלוסייה ב-1.9%, בעיקר בשל העליה במחירי התמורה למשרות שכיר ב-5.1% ומחירי רכב ב-6.9%.

בחודש נובמבר 2024 עלו מחירי אחזקת מבנים והוצאות משרד ב-1.1% ואחזקת אוטובוסים ב-0.2%. לעומת זאת, ירדו מחירי רכב ב-0.4%, אנרגיה, שמנים ונוזלי קירור ושונות (הנהח"ש, הוצאות משפטיות וכד') ב-0.1% כל אחד.

מדד מחירי מיסים, אגרות, רשיונות וביטוח נותר ללא שינוי.

מדד מחירי התמורה למשרות שכיר עלה ב-0.2% בחודש נובמבר 2024.

מדד מחירי תשומה באוטובוסים בקווים קבועים

מדד מחירי תשומה באוטובוסים בקווים קבועים עלה בחודש נובמבר 2024 ב-0.2% והגיע ל-126.9 נקודות לעומת 126.7 נקודות בחודש קודם (הבסיס: ינואר 2020=100.0 נקודות).

מדד מחירי תשומה באוטובוסים זעירים ציבוריים

מדד מחירי תשומה באוטובוסים זעירים ציבוריים עלה בחודש נובמבר 2024 ב-0.2% והגיע ל-121.9 נקודות לעומת 121.7 נקודות בחודש קודם (הבסיס: מאי 2020=100.0 נקודות).

**תרשים 7 - מדד מחירי תשומה באוטובוסים - כלל האוכלוסיה
אחוזי שינוי במדדים נבחרים**

