

# הודעה לתקשורת

אתר ה"ס: [www.cbs.gov.il](http://www.cbs.gov.il) דוא"ל: [info@cbs.gov.il](mailto:info@cbs.gov.il) פקס: 02-6521340

ירושלים, כ"ג/בתשרי/תשפ"ו  
15 באוקטובר 2025  
322/2025

## ירידה של 0.1% במדד המחירים של תפוקת התעשייה ליעדים מקומיים בחודש ספטמבר 2025 Decrease of 0.1% in the Manufacturing Producer Price Index for the Domestic Market, September 2025

- מדד המחירים של תפוקת התעשייה ליעדים מקומיים ירד ב-0.1% בחודש ספטמבר 2025 בהשוואה לחודש אוגוסט 2025 (הבסיס: ממוצע 2020=100.0).
- המדד ללא דלקים עלה ב-0.3% בחודש ספטמבר 2025 בהשוואה לחודש אוגוסט 2025 (הבסיס: ממוצע 2020=100.0).
- ב-12 החודשים האחרונים (ספטמבר 2025 לעומת ספטמבר 2024) ירד מדד מחירי תפוקת התעשייה ליעדים מקומיים ב-1.9%, והמדד ללא דלקים ירד ב-0.7%.
- החודש ירדו מחירי הדלקים ב-3.3%. ב-12 החודשים האחרונים (ספטמבר 2025 לעומת ספטמבר 2024) ירדו מחירי הדלקים ב-11.8%.
- מדד המחירים של כרייה וחציבה ליעדים מקומיים ירד ב-0.9% בחודש ספטמבר 2025 בהשוואה לחודש אוגוסט 2025 (הבסיס: ממוצע 2020=100.0). ב-12 החודשים האחרונים (ספטמבר 2025 לעומת ספטמבר 2024) ירד המדד ב-5.4%.

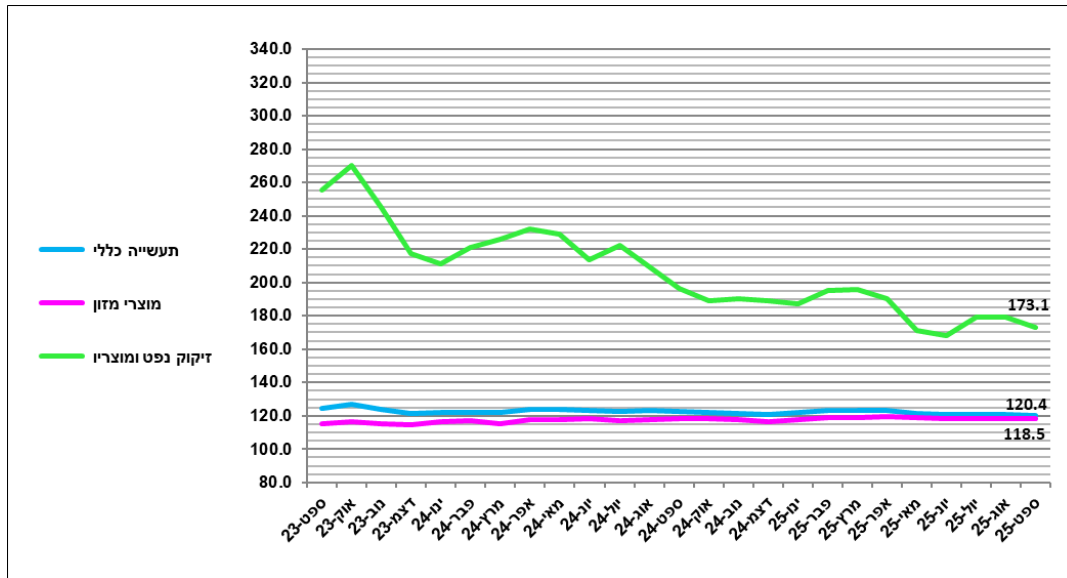
להרחבה, [ראו מטא-דאטה](#) (הגדרות והסברים) בנושא.

לפרסום מיום ד', כ"ג בתשרי תשפ"ו, 15 באוקטובר 2025 בשעה 18:30

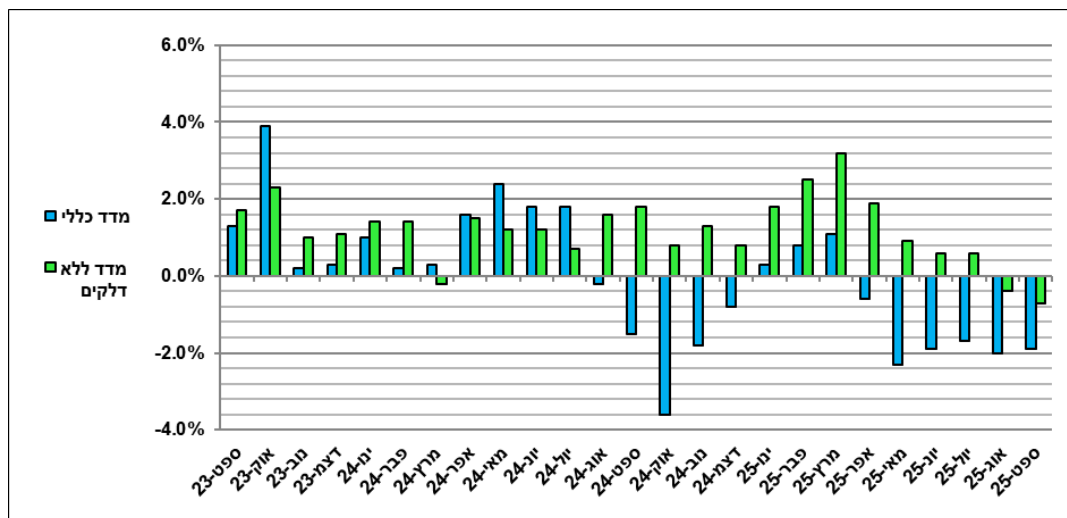
Please note: This press release is for publication after  
18:30 P.M. on Wednesday, October 15, 2025

**תרשים 1 - מדד מחירי תפוקת התעשייה הכללי ומדדי המחירים של זיקוק נפט ומזון בשנתיים האחרונות**

בסיס: ממוצע 2020 = 100.0



**תרשים 2 - אחוזי שינוי שנתיים במדד המחירים של תפוקת התעשייה ליעדים מקומיים - מדד מחירי תפוקת התעשייה הכללי והמדד ללא דלקים בשנתיים האחרונות (אחוז שינוי חודשי)**



מדד המחירים של תפוקת התעשייה ליעדים מקומיים ירד ב-0.1% בחודש ספטמבר 2025 בהשוואה לחודש אוגוסט 2025 והגיע לרמה של 120.4 נקודות לעומת 120.5 נקודות בחודש הקודם (הבסיס: ממוצע 2020=100.0). החודש ירדו מחירי מוצרי נפט מזוקק (ב-3.3%) ומתכת בסיסית (ב-1.4%). לעומת זאת, עלו מחירי מחשבים, מכשור אלקטרוני ואופטי (ב-1.9%) ומוצרי הלבשה (ב-9.4%).

המדד ללא דלקים עלה ב-0.3% בחודש ספטמבר 2025 בהשוואה לחודש אוגוסט 2025 והגיע לרמה של 116.7 נקודות לעומת 116.4 נקודות בחודש הקודם (הבסיס: ממוצע 2020=100.0).

**לוח א' - אחוזי שינוי ותרומות לפי ענפים ראשיים<sup>1</sup> במדד המחירים של תפוקת התעשייה ליעדים מקומיים (ספטמבר 2025)**

התרומה לשיעור השינוי במדד (ב-%)	אחוז השינוי	ענפים ראשיים
<b>-0.1</b>	<b>-0.1</b>	<b>מדד מחירי תפוקת התעשייה</b>
-0.3	-3.3	מוצרי נפט מזוקק
-0.1	-1.4	מתכות בסיסיות
0.1	0.2	מוצרי מזון
0.2	1.9	מחשבים, מכשור אלקטרוני ואופטי

**להלן פירוט השינויים החודשיים בענפי ייצור נבחרים:**

**מתכות בסיסיות:** המחירים בענף ירדו בחודש ספטמבר 2025 ב-1.4%. ירידות המחירים משקפות בעיקר הוזלה של ברזל עגול ומצולע לבנייה (ב-1.1%), רשתות פלדה לזיון בטון (ב-3.2%) וצינורות ממתכת (ב-3.8%).

**ציוד חשמלי:** המחירים בענף ירדו בחודש ספטמבר 2025 ב-0.9%. ירידות המחירים משקפות בעיקר הוזלה של בקרים אלקטרוניים (ב-1.2%), כבלים מבודדים (ב-1.1%) ומשנקים אחרים (1.0%).

**נייר ומוצרי:** המחירים בענף ירדו בחודש ספטמבר 2025 ב-0.5%. ירידות המחירים משקפות בעיקר הוזלה של נייר טואלט גולמי בגלילים (ב-1.9%), מגבות נייר בגלילים (ב-5.9%), נייר היגיני (ב-2.2%), מגבות נייר (ב-0.2%), ממחטות נייר (ב-1.7%), נייר טואלט (ב-2.6%) ונייר מדבקה (ב-1.7%).

לעומת זאת, עלו מחירי נייר טישו גולמי בגלילים (ב-4.2%) וחיתולים למבוגרים (ב-1.7%).

**טקסטיל:** המחירים בענף ירדו בחודש ספטמבר 2025 ב-0.5%. ירידות המחירים משקפות בעיקר הוזלה של ציוד למחנאות ובדים מיוחדים להגנה (ב-1.2%) ובדים לא ארוגים (ב-4.1%).

**מכונות וציוד:** המחירים בענף ירדו בחודש ספטמבר 2025 ב-0.4%. ירידות המחירים משקפות בעיקר הוזלה של מערכות מיזוג אוויר מרכזיות, חלקיהן ותיקונן (ב-1.6%).

לעומת זאת, עלו מחירי מעליות נוסעים (ב-2.3%).

**כימיקלים ומוצריהם:** המחירים בענף ירדו בחודש ספטמבר 2025 ב-0.3%. ירידות המחירים משקפות בעיקר הוזלה של חומרי חיטוי והדברה לבית (ב-3.2%), חומצות (ב-2.2%), סבון לגוף ולידיים (ב-2.2%) ותכשירי בישום ותמרוקים (ב-1.0%).

<sup>1</sup> [לסיווג ענפי הכלכלה](#)

**מוצרי גומי ופולסטיק:** המחירים בענף ירדו בחודש ספטמבר 2025 ב-0.3%. ירידות המחירים משקפות בעיקר הוזלה של לוחות ופרופילים מגומי (ב-2.3%), צינורות לחץ למים ולביוב מפוליוויניל כלוריד (ב-1.7%) ומכסים קשיחים מפולסטיק למכלים ולבקבוקים (ב-1.3%).

לעומת זאת, עלו מחירי צינורות גומי (ב-1.7%) ומכלים וצנצנות מפולסטיק (ב-2.9%).

**משקאות:** המחירים בענף ירדו בחודש ספטמבר 2025 ב-0.2%. ירידות המחירים משקפות בעיקר הוזלה של יין לבן (ב-1.1%) ובירה שחורה (ב-1.3%).

לעומת זאת, עלו מחירי משקאות חריפים (ב-1.3%).

**מוצרי מזון:** המחירים בענף עלו בחודש ספטמבר 2025 ב-0.2%. עליות המחירים משקפות בעיקר התייקרות של עוף פטם (ב-3.3%), סולת (ב-2.4%) וביסקוויטים ופלים (ב-2.0%).

לעומת זאת, ירדו מחירי שימורי דגים (ב-2.3%), קמח לבן (ב-1.5%), סובין חיטה (ב-9.3%), לחם אחר (ב-1.3%), חטיפים (ב-1.8%) ואבקות וקוביות מרק (ב-5.5%).

**רהיטים:** המחירים בענף עלו בחודש ספטמבר 2025 ב-0.3%. עליות המחירים משקפות בעיקר התייקרות של מיטות (ב-1.1%) וכיסאות משרדיים (ב-2.9%).

לעומת זאת, ירדו מחירי מזרונים (ב-2.9%).

**ענפי ייצור אחרים:** המחירים בענף עלו בחודש ספטמבר 2025 ב-0.3%. עליות המחירים משקפות בעיקר התייקרות של ריהוט רפואי (ב-1.7%) ומסכות גז (ב-6.4%).

**מוצרים על בסיס מינרלים אל-מתכתיים:** המחירים בענף עלו בחודש ספטמבר 2025 ב-0.4%. עליות המחירים משקפות בעיקר התייקרות של חומרי חרס לבנייה (ב-1.8%), צינורות מלט ובטון (ב-1.3%) ועיבוד אבנים ושיש (ב-4.3%).

לעומת זאת, ירדו מחירי תעלות מבטון (ב-2.5%).

**מוצרי מתכת:** המחירים בענף עלו בחודש ספטמבר 2025 ב-0.5%. עליות המחירים משקפות בעיקר התייקרות של מוצרי פרזול למנעולי בניין (ב-1.5%) ומוצרי פח מאלומיניום (ב-14.5%).

**מחשבים, מכשור אלקטרוני ואופטי:** המחירים בענף עלו בחודש ספטמבר 2025 ב-1.9%. עליות המחירים משקפות בעיקר התייקרות של רכיבים ולוחות אלקטרוניים (ב-8.1%) ומעגלים אלקטרוניים (ב-17.4%).

לעומת זאת, ירדו מחירי מערכות לתחום הרפואה (ב-1.5%).

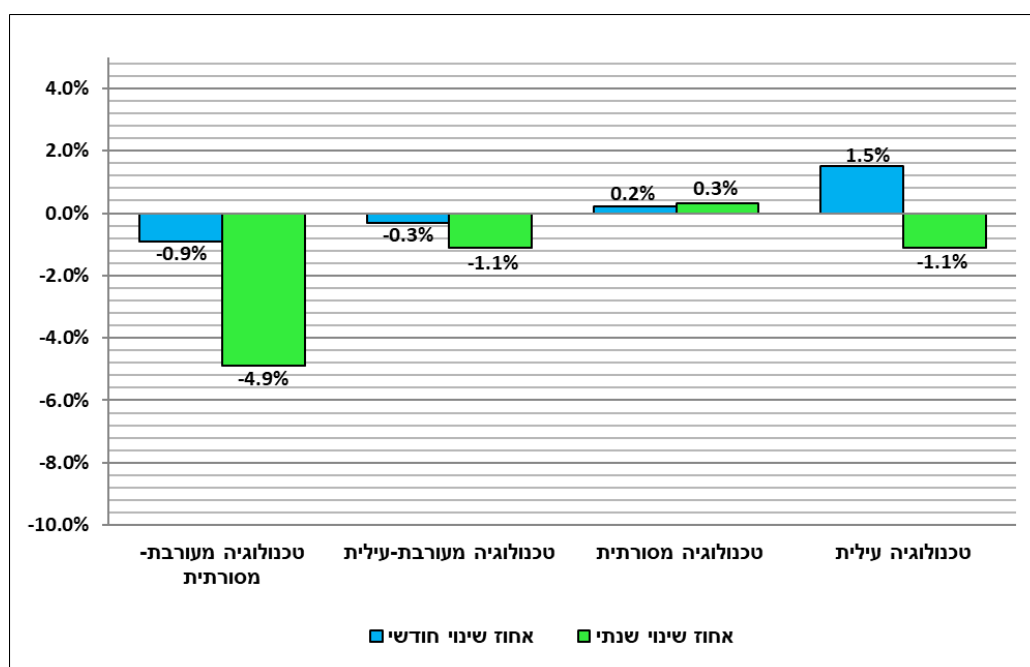
**מוצרי הלבשה:** המחירים בענף עלו בחודש ספטמבר 2025 ב-9.4% בעקבות תחילת מכירות עונת החורף. עליות המחירים משקפות בעיקר התייקרות של הלבשה עליונה לנשים (ב-22.4%).

## מדד המחירים של תפוקת התעשייה ליעדים מקומיים לפי עוצמה טכנולוגית<sup>2</sup>

בחודש ספטמבר 2025 ירדו המחירים בענפי טכנולוגיה מעורבת-מסורתית ב-0.9% ובענפי טכנולוגיה מעורבת-עילית ב-0.3%. לעומת זאת, עלו המחירים בענפי טכנולוגיה מסורתית ב-0.2% ובענפי טכנולוגיה עילית ב-1.5%.

ב-12 החודשים האחרונים (ספטמבר 2025 לעומת ספטמבר 2024) ירדו המחירים בענפי טכנולוגיה מעורבת-מסורתית ב-4.9%, בענפי טכנולוגיה עילית ב-1.1% ובענפי טכנולוגיה מעורבת-עילית ב-1.1%. לעומת זאת, עלו המחירים בענפי טכנולוגיה מסורתית ב-0.3%

### תרשים 3 - מדד המחירים של תפוקת התעשייה ליעדים מקומיים לפי עוצמה טכנולוגית - אחוזי שינוי חודשיים ושנתיים (ספטמבר 2025)



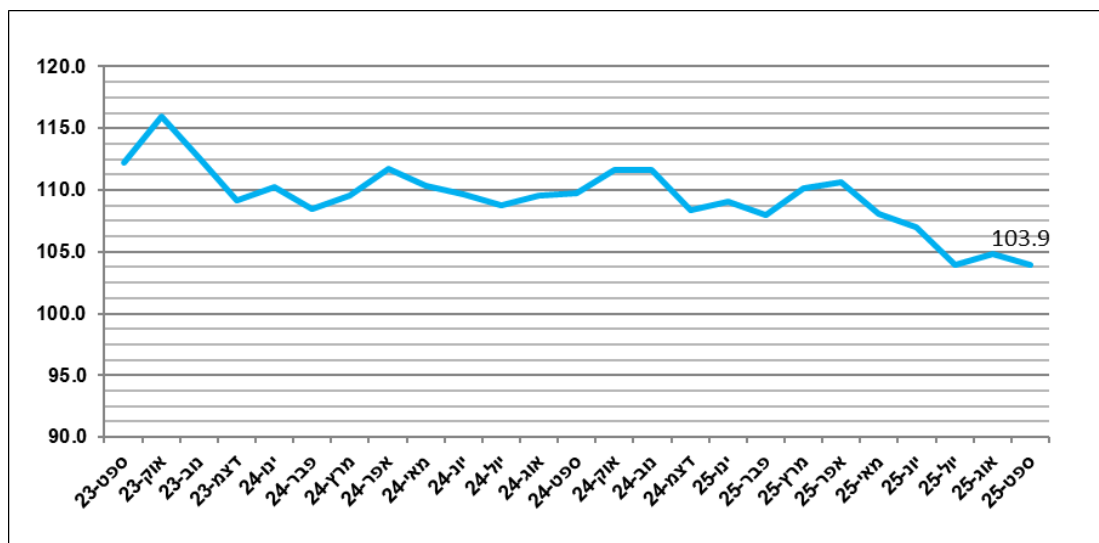
### ירידה של 0.9% במדד המחירים של כרייה וחציבה ליעדים מקומיים בחודש ספטמבר 2025

מדד המחירים של כרייה וחציבה ליעדים מקומיים ירד ב-0.9% בחודש ספטמבר 2025 בהשוואה לחודש אוגוסט 2025 והגיע לרמה של 103.9 נקודות לעומת 104.8 נקודות בחודש הקודם (לפי בסיס: ממוצע 2020=100.0). ב-12 החודשים האחרונים (ספטמבר 2025 לעומת ספטמבר 2024) ירד המדד ב-5.4%. פעילויות כרייה וחציבה כוללות הפקת נפט גולמי וגז טבעי וסוגים אחרים של כרייה וחציבה, כגון: חציבת אבן, חול וחומר, הפקת מלחים וכריית מינרלים לכימיקלים ולדשנים.

<sup>2</sup> [לסיווג ענפי התעשייה לפי עוצמה טכנולוגית](#)

## תרשים 4 - מדד המחירים של כרייה וחציבה ליעדים מקומיים בשנתיים האחרונות (אחוז שינוי חודשי)

הבסיס: ממוצע 2020 = 100.0



### הגדרות והסברים

מדדי מחירי יצרן מודדים את המחירים שיצרנים מקבלים עבור מוצרים ושירותים מתפוקתם. מדדים אלה כוללים את מדד מחירי תפוקת התעשייה וכרייה וחציבה ליעדים מקומיים המתפרסם מדי חודש. בשנים האחרונות הורחב הכיסוי של מחירי יצרן ונוספו מדדי מחירים רבעוניים לענפי השירותים וליצוא התעשייתי המתפרסמים אחת לשלושה חודשים.

מדד המחירים של תפוקת התעשייה, כרייה וחציבה ליעדים מקומיים מודד את שינויי המחירים המתקבלים על ידי היצרנים בתעשייה עבור מוצרים ושירותים מתפוקתם בשלב הראשון של השיווק בארץ. שימוש העיקרי של המדד הוא ניכוי סדרות ערך התפוקה בתעשייה וכרייה וחציבה והפיכתן מסדרות המחושבות במחירים שוטפים לסדרות במחירים קבועים. בנוסף, המדד משמש להצמדות של חוזים, כאינדיקטור כלכלי לשינויי מחירים, להשוואת שינויי המחירים בין שווקים שונים ולהשוואות בינלאומיות. החל מפברואר 2021 מתפרסמים מדדי המחירים הנ"ל במתכונת מעודכנת לפי מערכת משקלים המשקפת את ערך התפוקה בשנת 2020 ועל בסיס ממוצע שנת 2020=100.0 נקודות.

אחת לשלושה חודשים מתפרסם מדד מחירי תפוקת התעשייה, כרייה וחציבה ליצוא. החל מהרבעון הראשון של שנת 2022 המדד מתפרסם לפי מערכת משקלים חדשה המשקפת את ערך התפוקה ליצוא בשנת 2021 וביחס לתקופת בסיס חדשה: ממוצע שנת 2021=100.0 נקודות. מדד זה מודד את המחירים שיצרנים בתעשייה, כרייה וחציבה מקבלים עבור המוצרים והשירותים מתפוקתם המיועדים ליצוא.

אחת לשלושה חודשים מתפרסמים מדדי מחירי יצרן לענפי השירותים הבאים: תכנות מחשבים וייעוץ בנושא מחשבים, שירותים משפטיים, הנהלת חשבונות וראיית חשבון, שירותי שמירה ואבטחה, שירותי ניקיון, שירותי תעסוקה, ייעוץ ניהולי, פרסום והוצאה לאור. מדדים אלו מודדים את המחירים שמקבלות חברות עבור השירותים שהן מספקות לעסקים אחרים, לממשלה ולצרכנים סופיים.