

הודעה לתקשורת

אתר: www.cbs.gov.il דוא"ל: info@cbs.gov.il פקס: 02-6521340

ירושלים כג' תשרי תשפ"ו
15 אוקטובר 2025
323/2025

מדדי מחירי תשומות – ספטמבר 2025

Input Price indices – September 2025

- אין שינוי **במדד מחירי תשומה בבנייה למגורים** ספטמבר 2025
- ירידה של 0.1% **במדד מחירי תשומה בבנייה למסחר ולמשרדים** ספטמבר 2025
- ירידה של 0.1% **במדד מחירי תשומה בסלילה וגישור** ספטמבר 2025
- ירידה של 0.1% **במדד מחירי תשומה בחקלאות** ספטמבר 2025
- ירידה של 0.1% **במדד מחירי תשומה באוטובוסים של כלל האוכלוסיה** ספטמבר 2025
- ירידה של 0.1% **במדד מחירי תשומה באוטובוסים בקוויים קבועים** ספטמבר 2025
- ירידה של 0.1% **במדד מחירי תשומה באוטובוסים זעירים** ספטמבר 2025

- להרחבה ראו מטא דאטה (הגדרות והסברים) בנושא **מדד מחירי תשומה בבנייה למגורים**
- להרחבה ראו מטא דאטה (הגדרות והסברים) בנושא **מדד מחירי תשומה בבנייה למסחר ולמשרדים**
- להרחבה ראו מטא דאטה (הגדרות והסברים) בנושא **מדד מחירי תשומה בסלילה וגישור**
- להרחבה ראו מטא דאטה (הגדרות והסברים) בנושא **מדד מחירי תשומה בחקלאות**
- להרחבה ראו מטא דאטה (הגדרות והסברים) בנושא **מדד מחירי תשומה באוטובוסים**
- להרחבה ראו מטא דאטה (הגדרות והסברים) בנושא **מדד מחירי תשומה באוטובוסים זעירים ציבוריים**

לפרסום מיום ד', כג' תשרי תשפ"ו, 15 אוקטובר 2025 בשעה 18:30

Please note: This Press Release is for Publication After

18:30 Pm Wednesday, October 15 2025

כתבה עידית אופק, ראש תחום מדדי מחירי תשומות
לקבלת הסברים ניתן לפנות אל יחידת הדוברות בטל' 026592666

אין שינוי במדד מחירי תשומה בבנייה למגורים, ספטמבר 2025

The Price Index of Input in Residential Building remained unchanged, September 2025

מדד מחירי תשומה בבנייה למגורים נותר בחודש ספטמבר 2025 ללא שינוי ועמד על 100.4 נקודות (הבסיס: יולי 2025 = 100.0 נקודות). מתחילת השנה עלה מדד זה ב-4.2%.

מדד מחירי תשומה בבנייה ללא צמודי קרקע נותר ללא שינוי.

מדד מחירי תשומה בבנייה למגורים ללא שכר עבודה ירד ב-0.1%.

ב-12 החודשים האחרונים (ספטמבר 2025 לעומת ספטמבר 2024) עלה מדד מחירי תשומה בבנייה למגורים ב-5.1% בשל העליה במחירי שכר העבודה ב-9.3% וחומרים ומוצרים ב-2.1%.

חומרים ומוצרים

מדד מחירי חומרים ומוצרים ירד בחודש ספטמבר 2025 ב-0.2%.

מבין החומרים והמוצרים ירדו במיוחד מחירי רשתות וכלובים (ב-1.9%), ברזל לבנייה ומעליות (ב-1.2% כל אחד) ומחיצות מתועשות (ב-0.7%).

לעומת זאת, עלו מחירי צמנט אפור (ב-1.3%).

שכירת ציוד והוצאות כלליות

מדד מחירי שכירת ציוד נותר ללא שינוי ומדד הוצאות כלליות ירד ב-0.1% בחודש ספטמבר 2025.

שכר עבודה

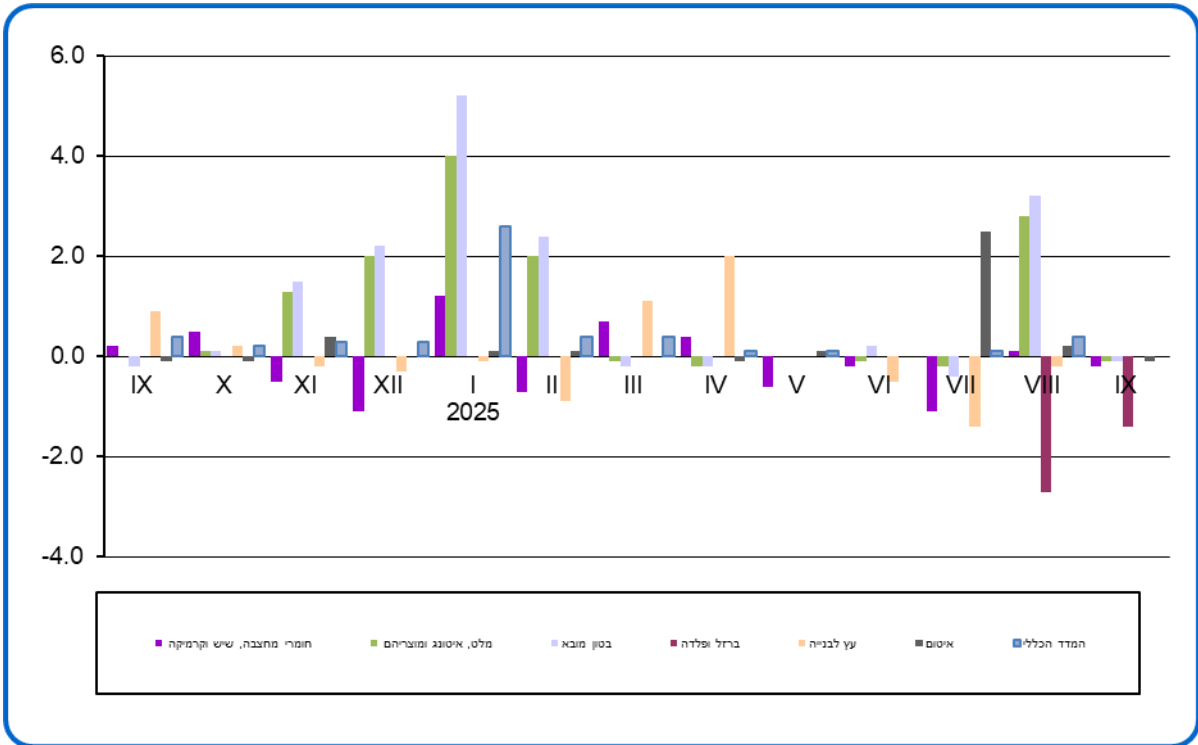
מדד מחירי שכר עבודה המשולם עבור המועסקים בענף עלה ב-0.2% בחודש ספטמבר 2025.

מדד מחירי תשומה בבנייה למגורים, לפי פרקי הבנייה

מבין השינויים במדדים של פרקי הבנייה בחודש ספטמבר 2025 יש לציין ירידת מחירים של 0.9% בפרק מעליות.

בשאר פרקי הבנייה נרשמו תנודות מחירים של עד 0.5%.

**תרשים 1.- מדד מחירי תשומה בבנייה למגורים
אחוזי שינוי בחודש ספטמבר 2025**



ירידה של 0.1% במדד מחירי תשומה בבנייה למסחר ולמשרדים, ספטמבר 2025

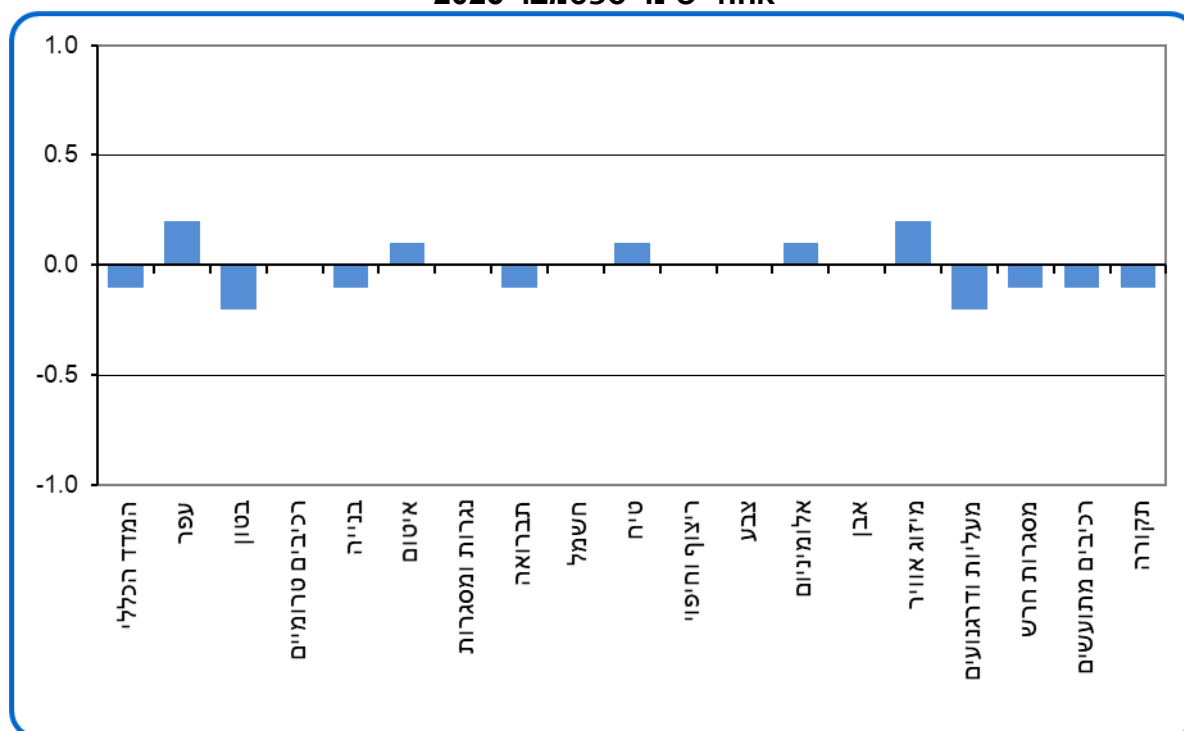
Decrease of 0.1% in the Price Index of Input in Construction of Commercial Building and Offices, September 2025

מדד מחירי תשומה בבנייה למסחר ולמשרדים ירד בחודש ספטמבר 2025 ב-0.1% והגיע ל 132.2 נקודות לעומת 132.3 נקודות בחודש קודם (הבסיס: ינואר 2012 = 100.0 נקודות). מתחילת השנה עלה מדד זה ב-1.6%.

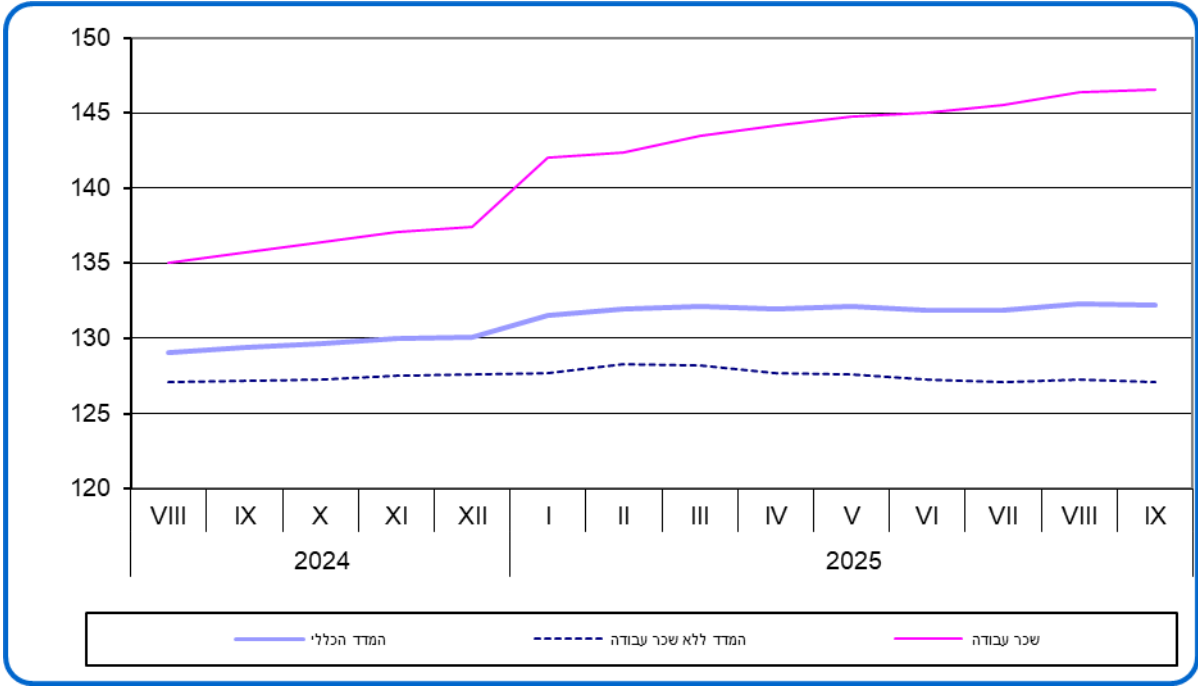
ב-12 החודשים האחרונים (ספטמבר 2025 לעומת ספטמבר 2024) עלה המדד ב-2.2% בשל עליית מחירי שכר עבודה ב-8.0%.

בכל פרקי הבנייה נרשמו בחודש ספטמבר 2025 תנודות מחירים של עד 0.5%.

תרשים 2.- מדד מחירי תשומה בבנייה למסחר ולמשרדים, לפי פרקי עבודה אחוזי שינוי ספטמבר 2025



תרשים 3. - מדד מחירי תשומה בבנייה למסחר ומשרדים - מדדים נבחרים



ירידה של 0.1% במדד מחירי תשומה בסלילה וגישור, ספטמבר 2025

Decrease of 0.1% in the Price Index of Input in Road Construction and Bridging, September 2025

מדד מחירי תשומה בסלילה וגישור ירד בחודש ספטמבר 2025 ב-0.1% והגיע ל-145.2 נקודות לעומת 145.4 נקודות בחודש קודם (הבסיס: ינואר 2010=100.0 נקודות). מתחילת שנה עלה מדד זה ב-1.1%.

מדד מחירי תשומה בסלילה ללא גישור ירד בחודש ספטמבר 2025 ב-0.1%.

ב-12 החודשים האחרונים (ספטמבר 2025 לעומת ספטמבר 2024) עלה מדד מחירי תשומה בסלילה וגישור ב-1.5% בשל עליית מחירי שכר עבודה ב-10.7% ושכירת ציוד ב-0.8%.

המדד ללא גישור עלה ב-1.8%.

חומרים

מדד מחירי חומרים - סך הכל ירד בחודש ספטמבר 2025 ב-0.3%.

מבין החומרים, ירדו מחירי צינורות אספקת מים (ב-3.0%), צינורות ביוב (ב-2.1%), אגו"ם – אגרגטים גרוסים ומודרגים ומוטות ורשתות פלדה ואביזרי מתכת שונים (ב-1.2%, כל אחד), תערובות אספלט (ב-1.0%) ואביזרים לתאורת כביש ותשתית חשמל (ב-0.9%).

לעומת זאת, עלו מחירי חול לסוגיו (ב-2.6%), צמנט שחור (ב-1.4%) וצינורות ניקוז (ב-1.2%).

שכירת ציוד

מדד מחירי שכירת ציוד עלה ב-0.1% בחודש ספטמבר 2025.

שכר עבודה

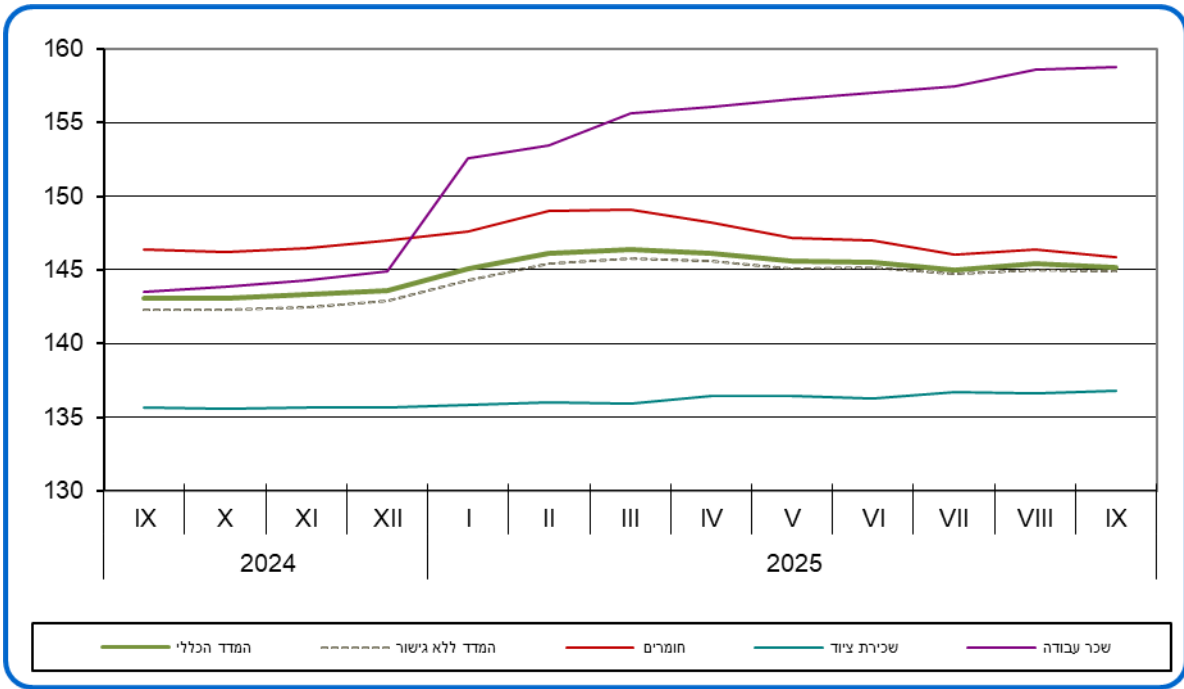
מדד מחירי שכר העבודה המשולם עבור המועסקים בענף עלה בחודש ספטמבר 2025 ב-0.1%.

מדד מחירי תשומה בסלילה וגישור, לפי פרקי עבודה

מבין השינויים במדדים של פרקי עבודה בסלילה וגישור בחודש ספטמבר 2025 יש לציין ירידות מחירים של 1.1% בפרק מערכות אספקת מים, 0.9% בפרק שכבות אספלטיות ו-0.6% בפרק מבנה פלדה ומסגרות חרש.

בשאר פרקי הסלילה נרשמו תנודות מחירים של עד 0.5%.

תרשים 4. - מדד מחירי תשומה בסלילה וגישור - מדדים נבחרים



ירידה של 0.1% במדד מחירי תשומה בחקלאות, ספטמבר 2025

Decrease of 0.1% in the Price Index of Input in Agriculture, September 2025

מדד מחירי תשומה בענף החקלאות ירד בחודש ספטמבר 2025 ב-0.1% והגיע ל-120.5 נקודות לעומת 120.6 נקודות בחודש קודם. (הבסיס: ממוצע 2020=100.0 נקודות). מתחילת השנה עלה מדד זה ב-3.4%.

ב-12 החודשים האחרונים (ספטמבר 2025 לעומת ספטמבר 2024) עלה מדד מחירי תשומה בחקלאות ב-1.8%. המדד ללא שכר עבודה עלה ב-1.3% בתקופה זו.

מדד מחירי תשומות בגידולים צמחיים ירד ב-0.1% בחודש ספטמבר 2025 ומדד מחירי תשומות בבעלי חיים ירד ב-0.2%.

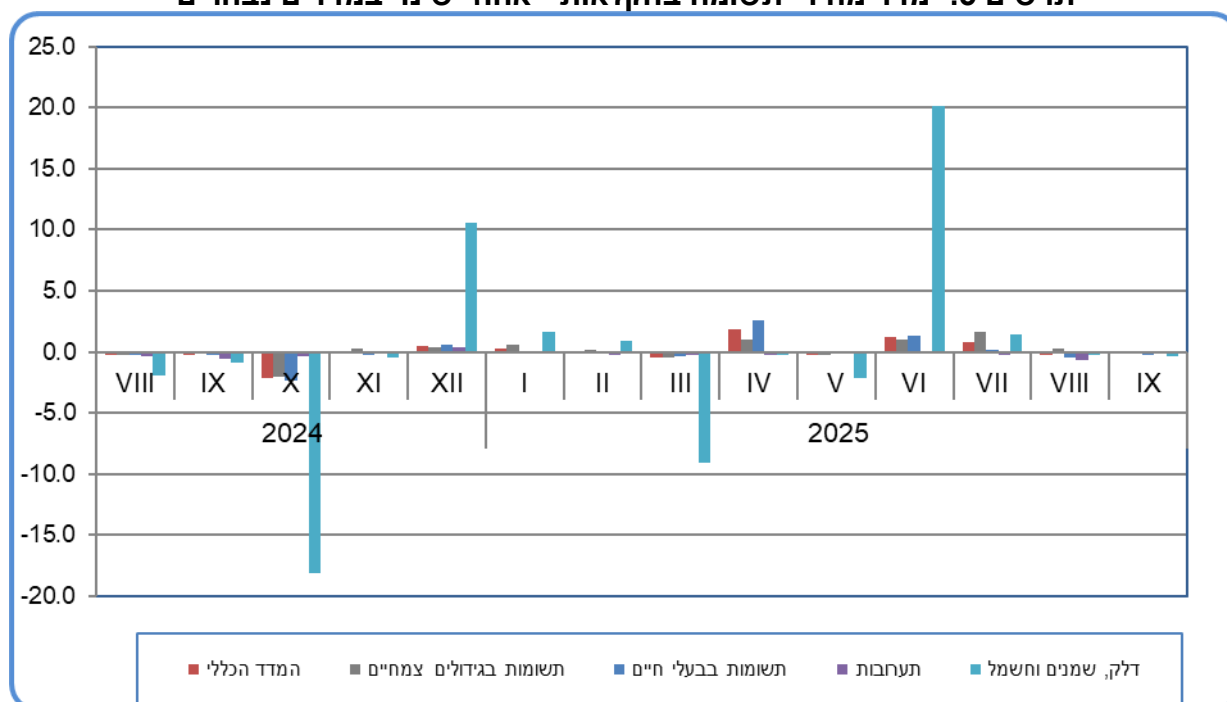
בחודש ספטמבר 2025 ירדו מחירי דלק, שמנים וחשמל ושונות (הנהלת חשבונות, שירותי מחשב, צרכי משרד וכו') ב-0.4% כל אחד, מספוא לבעלי חיים, שירותים ווטרינריים ותרופות וביטוח ב-0.2% כל אחד ומחירי אפרוחים, זרעים, פקעות ושתילים, חומרי בנייה למבנים חקלאיים וכיסויים פלסטיים וציוד ירדו ב-0.1% כל אחד.

לעומת זאת, עלו מחירי חומרי אריזה ואריזות ב-0.4%, מסים ואגרות ב-0.3% ודשנים וזבלים ב-0.1%.

מחירי חומרי הדברה, מים, מיכון, רכב וחלפים, הובלה שכורה ודמי חכירה נותרו ללא שינוי.

מדד עלות עבודה שכירה נותר בחודש ספטמבר 2025 ללא שינוי.

תרשים 5.5 - מדד מחירי תשומה בחקלאות - אחוזי שינוי במדדים נבחרים



ירידה של 0.1% במדד מחירי תשומה באוטובוסים של כלל האוכלוסייה, ספטמבר 2025

Decrease of 0.1% in the Price Index of Input in Buses,

September 2025

מדד מחירי תשומה באוטובוסים של כלל האוכלוסייה ירד בחודש ספטמבר 2025 ב-0.1% והגיע ל-130.9 נקודות לעומת 131.0 נקודות בחודש הקודם (הבסיס: ינואר 2020=100.0 נקודות). מתחילת השנה עלה מדד זה ב-3.4%.

ב-12 החודשים האחרונים (ספטמבר 2025 לעומת ספטמבר 2024) עלה מדד מחירי תשומה באוטובוסים של כלל האוכלוסייה ב-3.8%, בעיקר בשל העלייה במחירי אחזקת אוטובוסים ב-6.3%, התמורה למשרות שכיר ב-4.7% ורכב ב-1.4%.

בחודש ספטמבר 2025 ירד מדד אנרגיה, שמנים ונוזלי קירור ב-1.0% ואחזקת אוטובוסים ב-0.3%.

לעומת זאת, עלו מחירי אחזקת מבנים והוצאות משרד ב-0.3% ומיסים, אגרות, רישיונות וביטוח ב-0.1%.

מחירי רכב ושונות נותרו ללא שינוי.

מדד מחירי התמורה למשרות שכיר עלה ב-0.2% בחודש ספטמבר 2025.

מדד מחירי תשומה באוטובוסים בקווים קבועים

מדד מחירי תשומה באוטובוסים בקווים קבועים ירד בחודש ספטמבר 2025 ב-0.1% והגיע ל-132.0 נקודות לעומת 132.1 נקודות בחודש קודם (הבסיס: ינואר 2020=100.0 נקודות).

מדד מחירי תשומה באוטובוסים זעירים ציבוריים

מדד מחירי תשומה באוטובוסים זעירים ציבוריים ירד בחודש ספטמבר 2025 ב-0.1% והגיע ל-125.0 נקודות לעומת 125.1 נקודות בחודש קודם (הבסיס: מאי 2020=100.0 נקודות).

תרשים 6.6 - מדד מחירי תשומה באוטובוסים - כלל האוכלוסיה
 אחוזי שינוי במדדים נבחרים

