

# הודעה לתקשורת

אתר: [www.cbs.gov.il](http://www.cbs.gov.il) דוא"ל: [info@cbs.gov.il](mailto:info@cbs.gov.il) פקס: 02-6521340

ירושלים כג' חשוון תשפ"ו  
14 נובמבר 2025  
361/2025

## מדדי מחירי תשומות – אוקטובר 2025

### Input Price indices – October 2025

- עליה של 0.1% **במדד מחירי תשומה בבנייה למגורים** אוקטובר 2025
- אין שינוי **במדד מחירי תשומה בבנייה למסחר ולמשרדים** אוקטובר 2025
- עליה של 0.1% **במדד מחירי תשומה בסלילה וגישור** אוקטובר 2025
- ירידה של 2.3% **במדד מחירי תשומה בחקלאות** אוקטובר 2025
- עליה של 0.7% **במדד מחירי תשומה באוטובוסים של כלל האוכלוסיה** אוקטובר 2025
- עליה של 0.8% **במדד מחירי תשומה באוטובוסים בקוויים קבועים** אוקטובר 2025
- עליה של 0.7% **במדד מחירי תשומה באוטובוסים זעירים** אוקטובר 2025

- להרחבה ראו מטא דאטה (הגדרות והסברים) בנושא **מדד מחירי תשומה בבנייה למגורים**
- להרחבה ראו מטא דאטה (הגדרות והסברים) בנושא **מדד מחירי תשומה בבנייה למסחר ולמשרדים**
- להרחבה ראו מטא דאטה (הגדרות והסברים) בנושא **מדד מחירי תשומה בסלילה וגישור**
- להרחבה ראו מטא דאטה (הגדרות והסברים) בנושא **מדד מחירי תשומה בחקלאות**
- להרחבה ראו מטא דאטה (הגדרות והסברים) בנושא **מדד מחירי תשומה באוטובוסים**
- להרחבה ראו מטא דאטה (הגדרות והסברים) בנושא **מדד מחירי תשומה באוטובוסים זעירים ציבוריים**

לפרסום מיום ו', כג' חשוון תשפ"ו, 14 נובמבר 2025 בשעה 14:00

Please note: This Press Release is for Publication After

14:00 Pm Friday, November 14 2025

כתבה עידית אופק, ראש תחום מדדי מחירי תשומות  
לקבלת הסברים ניתן לפנות אל יחידת הדוברות בטל' 026592666

## עלייה של 0.1% במדד מחירי תשומה בבנייה למגורים, אוקטובר 2025

### Increase of 0.1% in the Price Index of Input in Residential Building, October 2025

מדד מחירי תשומה בבנייה למגורים עלה בחודש אוקטובר 2025 ב-0.1% והגיע ל-100.5 נקודות לעומת 100.4 נקודות בחודש קודם (הבסיס: יולי 2025 = 100.0 נקודות). מתחילת השנה עלה מדד זה ב-4.3%.  
מדד מחירי תשומה בבנייה ללא צמודי קרקע עלה ב-0.1%.

מדד מחירי תשומה בבנייה למגורים ללא שכר עבודה ירד ב-0.2%.

ב-12 החודשים האחרונים (אוקטובר 2025 לעומת אוקטובר 2024) עלה מדד מחירי תשומה בבנייה למגורים ב-5.0% בשל העלייה במחירי שכר העבודה ב-9.2% וחומרים ומוצרים ב-2.0%.

#### חומרים ומוצרים

מדד מחירי חומרים ומוצרים ירד בחודש אוקטובר 2025 ב-0.1%.

מבין החומרים והמוצרים ירדו במיוחד מחירי אבן לחיפוי חיצוני (ב-2.2%), רשתות וכלובים ומוצרים למרחב מוגן (ב-1.3% כל אחד) ועץ לבנייה (ב-0.9%).  
לעומת זאת, עלו מחירי אביזרים ומוליכים לאינסטלציה חשמל (ב-1.1%).

#### שכירת ציוד והוצאות כלליות

מדד מחירי שכירת ציוד נותר ללא שינוי ומדד הוצאות כלליות עלה ב-0.4% בחודש אוקטובר.

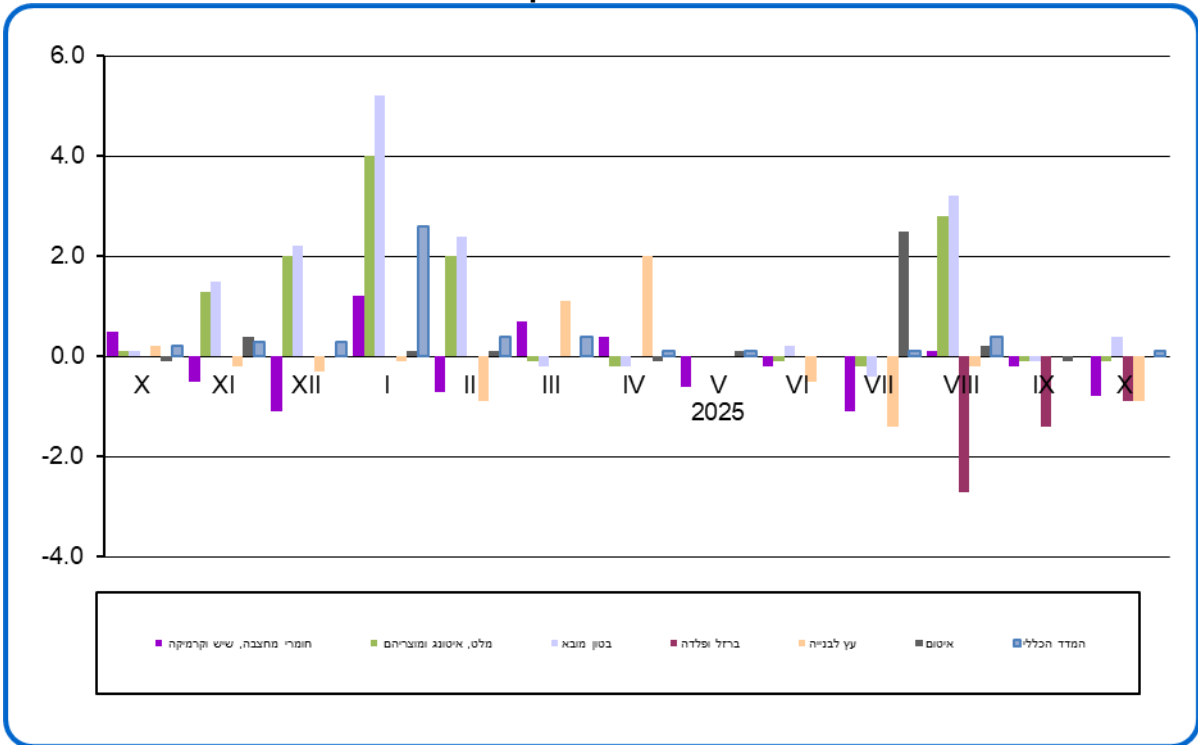
#### שכר עבודה

מדד מחירי שכר עבודה המשולם עבור המועסקים בענף עלה ב-0.5% בחודש אוקטובר 2025.

#### מדד מחירי תשומה בבנייה למגורים, לפי פרקי הבנייה

מבין השינויים במדדים של פרקי הבנייה בחודש אוקטובר 2025 יש לציין עליית מחירים של 0.6% בפרק חשמל.  
בשאר פרקי הבנייה נרשמו תנודות מחירים של עד 0.5%.

**תרשים 1.- מדד מחירי תשומה בבנייה למגורים  
אחוזי שינוי בחודש אוקטובר 2025**



## אין שינוי במדד מחירי תשומה בבנייה למסחר ולמשרדים, אוקטובר 2025

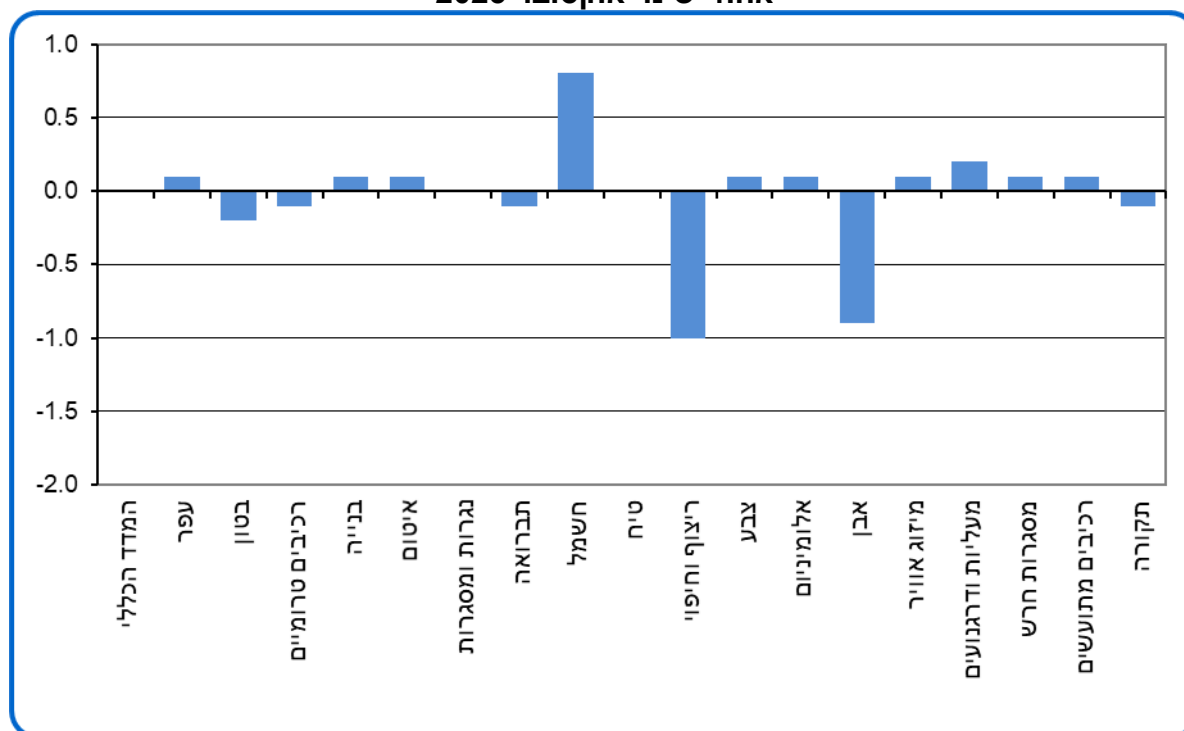
### The Price Index of Input in Construction of Commercial Building and Offices remained unchanged, October 2025

מדד מחירי תשומה בבנייה למסחר ולמשרדים נותר בחודש אוקטובר 2025 ללא שינוי ועמד על 132.2 נקודות (הבסיס: ינואר 2012 = 100.0 נקודות). מתחילת השנה עלה מדד זה ב-1.6%.

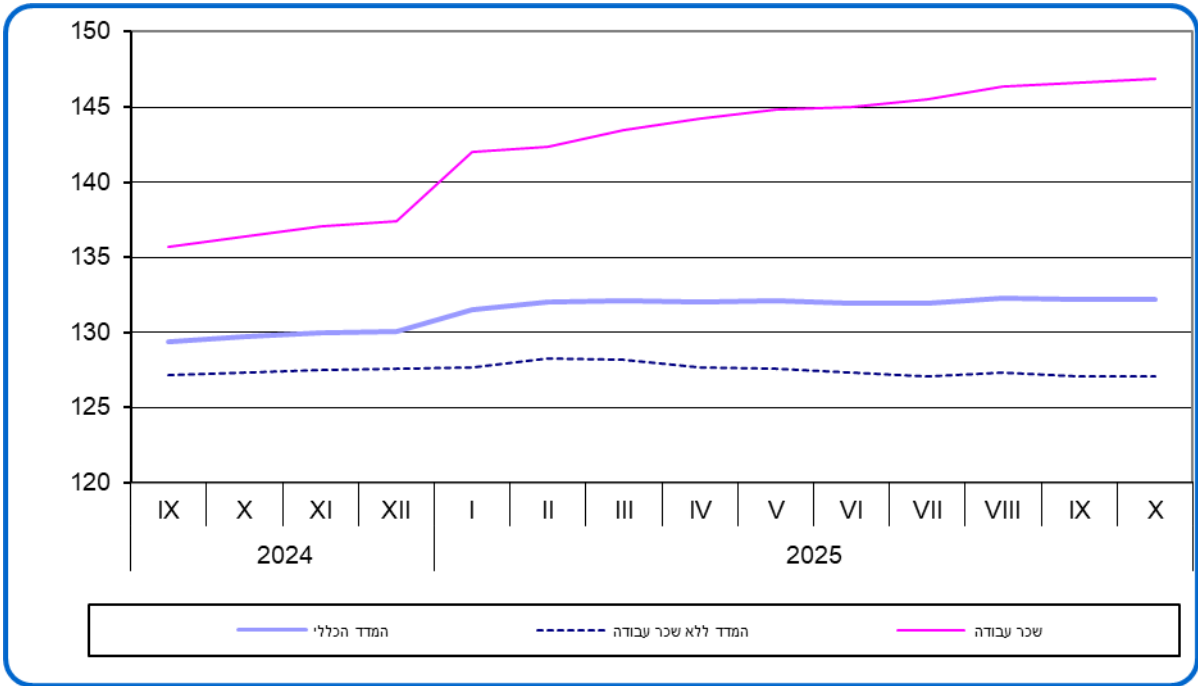
ב-12 החודשים האחרונים (אוקטובר 2025 לעומת אוקטובר 2024) עלה המדד ב-1.9% בשל עליית מחירי שכר עבודה ב-7.7%.

מבין השינויים במדדים של פרקי הבנייה בחודש אוקטובר 2025 יש לציין ירידת מחירים של 1.0% בפרק ריצוף וחיפוי ו-0.9% בפרק אבן. לעומת זאת, עלה המדד לפרק חשמל ב-0.8%. בשאר פרקי הבנייה נרשמו תנודות מחירים של עד 0.5%.

תרשים 2.- מדד מחירי תשומה בבנייה למסחר ולמשרדים, לפי פרקי עבודה אחוזי שינוי אוקטובר 2025



**תרשים 3. - מדד מחירי תשומה בבנייה למסחר ומשרדים - מדדים נבחרים**



## עלייה של 0.1% במדד מחירי תשומה בסלילה וגישור, אוקטובר 2025

### Increase of 0.1% in the Price Index of Input in Road Construction and Bridging, October 2025

מדד מחירי תשומה בסלילה וגישור עלה בחודש אוקטובר 2025 ב-0.1% והגיע ל-145.3 נקודות לעומת 145.2 נקודות בחודש קודם (הבסיס: ינואר 2010=100.0 נקודות). מתחילת שנה עלה מדד זה ב-1.2%.

מדד מחירי תשומה בסלילה ללא גישור עלה בחודש אוקטובר 2025 ב-0.1%.

ב-12 החודשים האחרונים (אוקטובר 2025 לעומת אוקטובר 2024) עלה מדד מחירי תשומה בסלילה וגישור ב-1.5% בשל עליית מחירי שכר עבודה ב-10.4% ושכירת ציוד ב-1.0%.

המדד ללא גישור עלה ב-2.0% בתקופה זו.

#### חומרים

מדד מחירי חומרים - סך הכל עלה בחודש אוקטובר 2025 ב-0.1%.

מבין החומרים, עלו מחירי אביזרים לתאורת כביש ותשתית חשמל (ב-1.7%), חומרי מחצבה אחרים ושלטים ותמרורים (ב-1.3%, כל אחד) וצינורות ביוב (ב-0.6%).

לעומת זאת, ירדו מחירי חול לסוגיו (ב-2.2%), צינורות ניקוז (ב-0.7%), מוטות ורשתות פלדה ואביזרי מתכת שונים (ב-0.6%) ואבני ריצוף (ב-0.5%).

#### שכירת ציוד

מדד מחירי שכירת ציוד עלה ב-0.1% בחודש אוקטובר 2025.

#### שכר עבודה

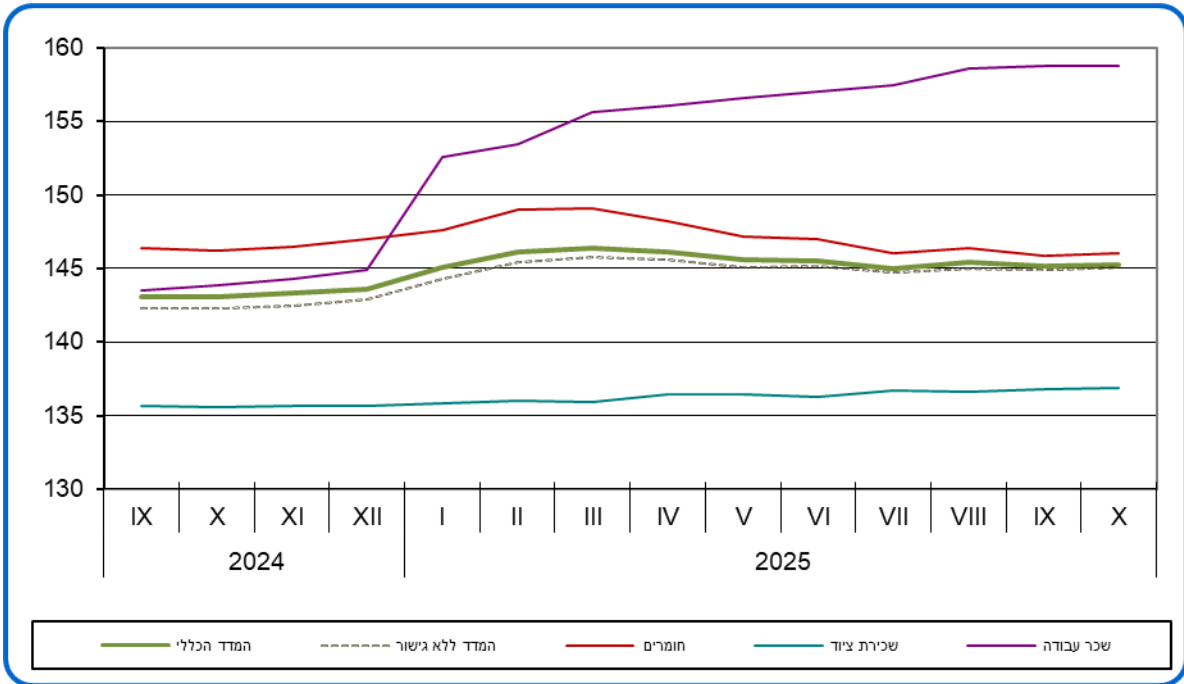
מדד מחירי שכר העבודה המשולם עבור המועסקים בענף נותר ללא שינוי בחודש אוקטובר 2025.

#### מדד מחירי תשומה בסלילה וגישור, לפי פרקי עבודה

מבין השינויים במדדים של פרקי עבודה בסלילה וגישור בחודש אוקטובר 2025 יש לציין עליות מחירים של 0.9% בפרק עבודות תאורה ורמזורים ו-0.8% בפרק עבודות שילוט ותמרור.

בשאר פרקי הסלילה נרשמו תנודות מחירים של עד 0.5%.

#### תרשים 4. - מדד מחירי תשומה בסלילה וגישור - מדדים נבחרים



## ירידה של 2.3% במדד מחירי תשומה בחקלאות, אוקטובר 2025

### Decrease of 2.3% in the Price Index of Input in Agriculture, October 2025

מדד מחירי תשומה בענף החקלאות ירד בחודש אוקטובר 2025 ב-2.3% והגיע ל-117.7 נקודות לעומת 120.5 נקודות בחודש קודם (הבסיס: ממוצע 2020=100.0 נקודות). מתחילת השנה עלה מדד זה ב-1.0%.

ב-12 החודשים האחרונים (אוקטובר 2025 לעומת אוקטובר 2024) עלה מדד מחירי תשומה בחקלאות ב-1.6%. המדד ללא שכר עבודה עלה ב-1.0% בתקופה זו.

מדד מחירי תשומות בגידולים צמחיים ירד ב-2.1% בחודש אוקטובר 2025 ומדד מחירי תשומות בבעלי חיים ירד ב-2.5%.

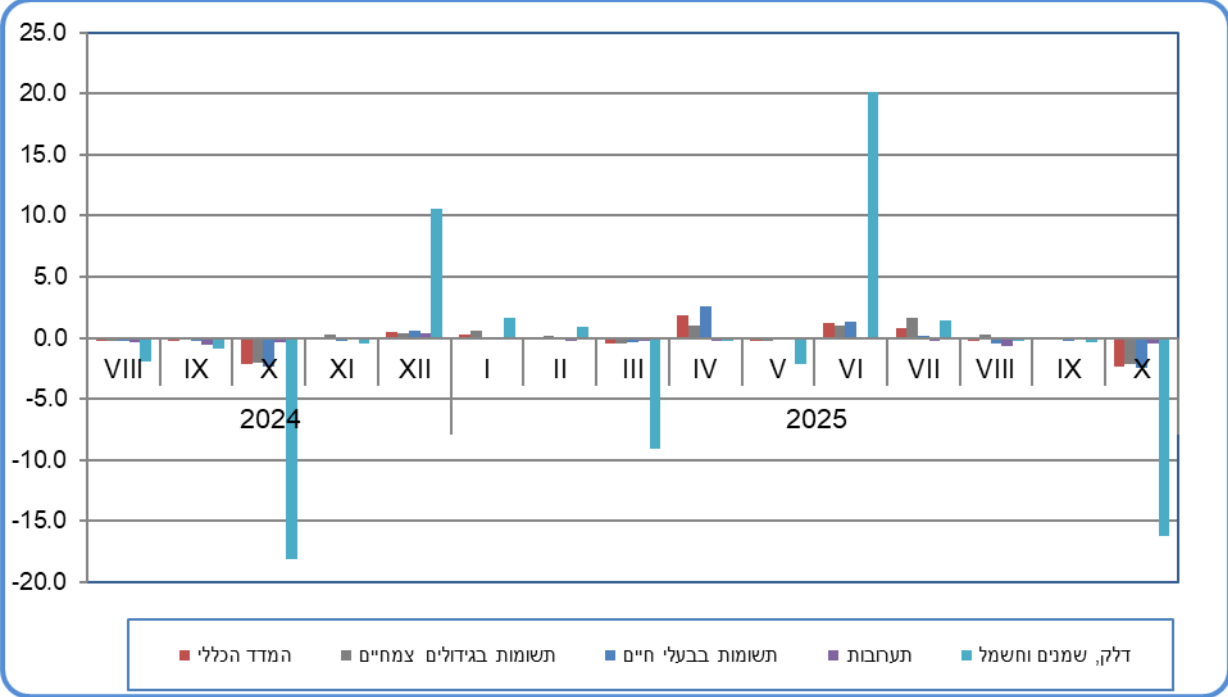
בחודש אוקטובר 2025 ירדו מחירי דלק, שמנים וחשמל ב-16.2%, רכב וחלפים ב-3.7%, חומרי אריזה ואריזות ב-1.8%, מספוא לבעלי חיים ב-0.7%, ציוד ב-0.5% ואפרוחים ב-0.1%.

לעומת זאת, עלו מחירי זרעים, פקעות ושתילים ב-1.5%, דשנים וזבלים ב-0.4% וחומרי הדברה וביטוח ב-0.2%, כל אחד.

מחירי מים, חומרי בנייה למבנים חקלאיים וכיסויים פלסטיים, מיכון, הובלה שכורה, שירותים ווטרינריים ותרופות, מסים ואגרות, דמי חכירה ושונות (הנהלת חשבונות, שירותי מחשב, צרכי משרד וכו') נותרו ללא שינוי.

מדד עלות עבודה שכירה ירד בחודש אוקטובר 2025 ב-4.3% בשל סיום הסדר שעות קיץ לעובדים בענף החקלאות.

תרשים 5.5 - מדד מחירי תשומה בחקלאות - אחוזי שינוי במדדים נבחרים



## **עלייה של 0.7% במדד מחירי תשומה באוטובוסים של כלל האוכלוסייה, אוקטובר 2025**

### **Increase of 0.7% in the Price Index of Input in Buses,**

**October 2025**

מדד מחירי תשומה באוטובוסים של כלל האוכלוסייה עלה בחודש אוקטובר 2025 ב-0.7% והגיע ל-131.8 נקודות לעומת 130.9 נקודות בחודש הקודם (הבסיס: ינואר 2020=100.0 נקודות). מתחילת השנה עלה מדד זה ב-4.1%.

ב-12 החודשים האחרונים (אוקטובר 2025 לעומת אוקטובר 2024) עלה מדד מחירי תשומה באוטובוסים של כלל האוכלוסייה ב-4.7%, בעיקר בשל העלייה במחירי אנרגיה שמנים ונוזלי קירור ב-6.3%, אחזקת אוטובוסים ב-5.7%, התמורה למשרות שכיר ב-5.4%.

בחודש אוקטובר 2025 עלו מחירי אנרגיה, שמנים ונוזלי קירור ב-2.0%, אחזקת אוטובוסים ואחזקת מבנים והוצאות משרד ב-0.2% כל אחד.

לעומת זאת ירד מדד רכב ב-0.6% ומיסים, אגרות, רישיונות וביטוח ב-0.1%.

מדד מחירי התמורה למשרות שכיר עלה ב-0.8% בחודש אוקטובר 2025.

### **מדד מחירי תשומה באוטובוסים בקווים קבועים**

מדד מחירי תשומה באוטובוסים בקווים קבועים עלה בחודש אוקטובר 2025 ב-0.8% והגיע ל-133.0 נקודות לעומת 132.0 נקודות בחודש קודם (הבסיס: ינואר 2020=100.0 נקודות).

### **מדד מחירי תשומה באוטובוסים זעירים ציבוריים**

מדד מחירי תשומה באוטובוסים זעירים ציבוריים עלה בחודש אוקטובר 2025 ב-0.7% והגיע ל-125.9 לעומת 125.0 נקודות בחודש קודם (הבסיס: מאי 2020=100.0 נקודות).

תרשים 6.6 - מדד מחירי תשומה באוטובוסים - כלל האוכלוסיה  
 אחוזי שינוי במדדים נבחרים

