

הודעה לתקשורת

אתר ה"למ"ס: www.cbs.gov.il דוא"ל: info@cbs.gov.il פקס: 02-6521340

ירושלים, כ"ג/בחשוון/תשפ"ו
14 בנובמבר 2025
362/2025

עלייה של 0.2% במדד המחירים של תפוקת התעשייה ליעדים מקומיים בחודש אוקטובר 2025 Increase of 0.2% in the Manufacturing Producer Price Index for the Domestic Market, October 2025

- מדד המחירים של תפוקת התעשייה ליעדים מקומיים עלה ב-0.2% בחודש אוקטובר 2025 בהשוואה לחודש ספטמבר 2025 (הבסיס: ממוצע 2020=100.0).
- המדד ללא דלקים ירד ב-0.3% בחודש אוקטובר 2025 בהשוואה לחודש ספטמבר 2025 (הבסיס: ממוצע 2020=100.0).
- ב-12 החודשים האחרונים (אוקטובר 2025 לעומת אוקטובר 2024) ירד מדד מחירי תפוקת התעשייה ליעדים מקומיים ב-1.2%, והמדד ללא דלקים ירד ב-1.0%.
- החודש עלו מחירי הדלקים ב-5.5%. ב-12 החודשים האחרונים (אוקטובר 2025 לעומת אוקטובר 2024) ירדו מחירי הדלקים ב-3.5%.
- מדד המחירים של כרייה וחציבה ליעדים מקומיים עלה ב-0.4% בחודש אוקטובר 2025 בהשוואה לחודש ספטמבר 2025 (הבסיס: ממוצע 2020=100.0). ב-12 החודשים האחרונים (אוקטובר 2025 לעומת אוקטובר 2024) ירד המדד ב-6.5%.

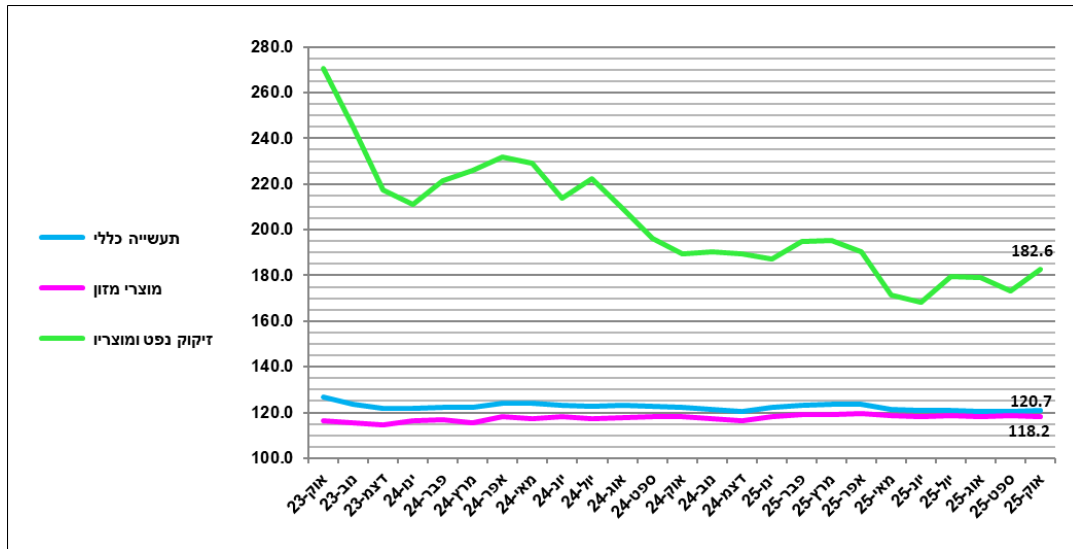
להרחבה, [ראו מטא-דאטה](#) (הגדרות והסברים) בנושא.

לפרסום מיום ו', כ"ג בחשוון תשפ"ו, 14 בנובמבר 2025 בשעה 14:00

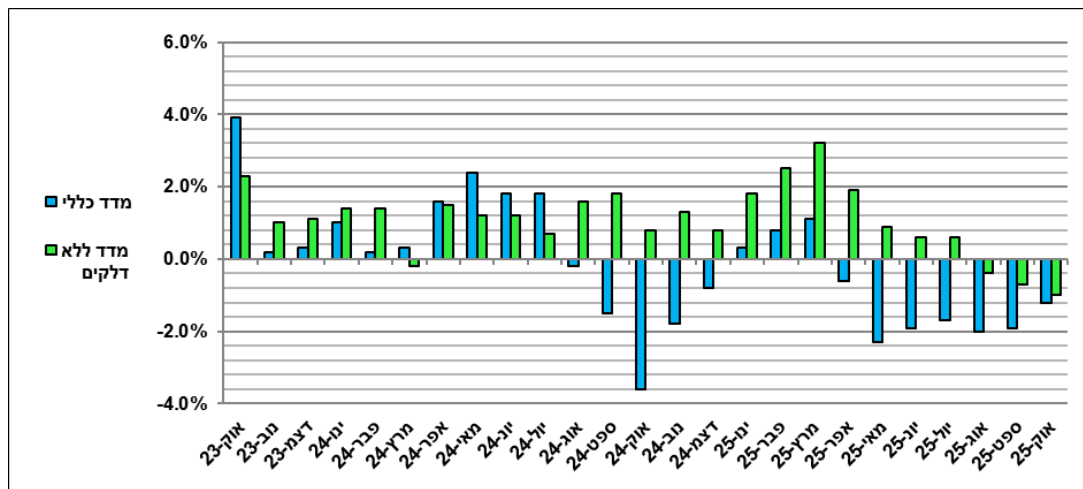
Please note: This press release is for publication after
14:00 P.M. on Friday, November 14, 2025

תרשים 1 - מדד מחירי תפוקת התעשייה הכללי ומדדי המחירים של זיקוק נפט ומזון בשנתיים האחרונות

בסיס: ממוצע 2020 = 100.0



תרשים 2 - אחוזי שינוי שנתיים במדד המחירים של תפוקת התעשייה ליעדים מקומיים - מדד מחירי תפוקת התעשייה הכללי והמדד ללא דלקים בשנתיים האחרונות (אחוז שינוי חודשי)



מדד המחירים של תפוקת התעשייה ליעדים מקומיים עלה ב-0.2% בחודש אוקטובר 2025 בהשוואה לחודש ספטמבר 2025 והגיע לרמה של 120.7 נקודות לעומת 120.4 נקודות בחודש הקודם (הבסיס: ממוצע 100.0=2020). החודש עלו מחירי מוצרי הלבשה (ב-17.8%) ומוצרי נפט מזוקק (ב-5.5%). לעומת זאת, ירדו מחירי מכונות וציוד (ב-1.1%), מתכות בסיסיות (ב-1.3%), מחשבים, מכשור אלקטרוני ואופטי (ב-1.7%), תיקון, תחזוקה והתקנה של מכונות וציוד (ב-1.7%) וציוד חשמלי (ב-2.5%).

המדד ללא דלקים ירד ב-0.3% בחודש אוקטובר 2025 בהשוואה לחודש ספטמבר 2025 והגיע לרמה של 116.3 נקודות לעומת 116.7 נקודות בחודש הקודם (הבסיס: ממוצע 100.0=2020).

לוח א' - אחוזי שינוי ותרומות לפי ענפים ראשיים¹ במדד המחירים של תפוקת התעשייה ליעדים מקומיים (אוקטובר 2025)

התרומה לשיעור השינוי במדד (ב-%)	אחוז השינוי	ענפים ראשיים
0.2	0.2	מדד מחירי תפוקת התעשייה
0.1	17.8	מוצרי הלבשה
0.5	5.5	מוצרי נפט מזוקק
-0.1	-0.3	מוצרי מזון
-0.1	-1.3	מתכות בסיסיות
-0.2	-1.7	מחשבים, מכשור אלקטרוני ואופטי

להלן פירוט השינויים החודשיים בענפי ייצור נבחרים:

מוצרי הלבשה: המחירים בענף עלו בחודש אוקטובר 2025 ב-17.8% בעקבות תחילת מכירות עונת החורף. עליות המחירים משקפות בעיקר התייקרות של הלבשה עליונה לנשים (ב-38.3%) והלבשה תחתונה סרוגה, כגון: תחתונים וגופיות (ב-1.3%).

נייר ומוצרי: המחירים בענף עלו בחודש אוקטובר 2025 ב-0.4%. עליות המחירים משקפות בעיקר התייקרות של מעטפות נייר (ב-1.6%), נייר היגיני (ב-1.4%), ממחטות נייר (ב-2.5%), נייר טואלט (ב-1.7%), חיתולים ומוצרי ספיגה לנשים (ב-1.0%) וחיתולים לתינוקות ולפעוטות (ב-1.2%).

לעומת זאת, ירדו מחירי נייר גולמי לכתיבה ולהדפסה (ב-2.0%), נייר גולמי היגיני (ב-1.5%), קרטון גולמי (ב-4.6%) ונייר למשרד (ב-1.7%).

טקסטיל: המחירים בענף עלו בחודש אוקטובר 2025 ב-0.1%. עליות המחירים משקפות בעיקר התייקרות של ניפוט כותנה (ב-8.4%).

לעומת זאת, ירדו מחירי ציוד למחנאות ובדים מיוחדים להגנה (ב-2.3%) ובדים לא ארוגים (ב-1.2%).

משקאות: המחירים בענף בחודש אוקטובר 2025 נותרו ללא שינוי. נרשמו עליות במחירי יין אדום (ב-7.1%) ויין לבן (ב-1.5%).

לעומת זאת, ירדו מחירי משקאות חריפים (ב-1.8%).

מוצרי גומי ופולסטיק: המחירים בענף ירדו בחודש אוקטובר 2025 ב-0.1%. ירידות המחירים משקפות בעיקר הוזלה של צינורות פוליאטילן להשקיה (ב-1.0%), צינורות לאינסטלציה ביתית (ב-1.4%), שלוחת טפטפת

¹ [לסיווג ענפי הכלכלה](#)

אינטגרלית וטפטפות (ב-1.0%), מכסים קשיחים מפלסטיק למכלים ולבקבוקים (ב-1.0%) ויריעות מפלסטיק למעדנים (ב-4.0%).

לעומת זאת, עלו מחירי שרוולים ויריעות פלסטיים לחקלאות (ב-3.5%) וארגזי הובלה ומשטחים מפלסטיק (ב-3.2%).

מוצרים על בסיס מינרלים אל-מתכתיים: המחירים בענף ירדו בחודש אוקטובר 2025 ב-0.1%. ירידות המחירים משקפות בעיקר הוזלה של צינורות מלט ובטון (ב-1.2%) ועיבוד אבנים ושיש (ב-1.6%). לעומת זאת, עלו מחירי אלמנטים שונים מבטון (ב-2.9%) ותעלות מבטון (ב-1.3%).

מוצרי מזון: המחירים בענף ירדו בחודש אוקטובר 2025 ב-0.3%. ירידות המחירים משקפות בעיקר הוזלה של עוף פטם (ב-2.4%), מלפפונים כבושים (ב-2.8%), שימורי עגבניות (ב-1.8%), סלטים (ב-1.8%), ירקות מוקפאים (ב-2.3%), טחינה (ב-1.8%), גלידות ושלגונים (ב-1.2%), סולת (ב-5.6%), סובין חיטה (ב-18.6%) וביסקוויטים ופלים (ב-1.1%).

לעומת זאת, עלו מחירי לפתנים וריבות (ב-3.8%), סלטי חומס (ב-1.5%), עוגות מוכנות (ב-1.3%), חטיפים (ב-2.8%), ממתקים (ב-1.0%), פיצוחים (ב-1.1%) ואבקות וקוביות מרק (ב-4.7%).

כימיקלים ומוצריהם: המחירים בענף ירדו בחודש אוקטובר 2025 ב-0.6%. ירידות המחירים משקפות בעיקר הוזלה של פלסטיק בצורתו הראשונית, כגון: פולימרים שונים (ב-4.4%), חומרי ניקוי לכביסה (ב-1.7%) ותכשירי בישום ותמרוקים (ב-1.2%).

לעומת זאת, עלו מחירי סבון לגוף ולידיים (ב-1.1%).

מכונות וציוד: המחירים בענף ירדו בחודש אוקטובר 2025 ב-1.1%. ירידות המחירים משקפות בעיקר הוזלה של מערכות מיזוג אוויר מרכזיות, חלקיהן ותיקונן (ב-2.8%), מטפים וציוד לכיבוי אש (ב-1.0%), כלים לעיבוד קרקע (ב-1.9%) ומכונות לרפת (ב-1.2%).

מתכות בסיסיות: המחירים בענף ירדו בחודש אוקטובר 2025 ב-1.3%. ירידות המחירים משקפות בעיקר הוזלה של רשתות פלדה לזיון בטון (ב-1.2%) ואלמנטים מורכבים מפלדה (ב-3.0%).

מחשבים, מכשור אלקטרוני ואופטי: המחירים בענף ירדו בחודש אוקטובר 2025 ב-1.7%. ירידות המחירים משקפות בעיקר הוזלה של מכשירי קשר אלחוטיים (ב-1.9%) וציוד לתקשורת מחשבים (ב-1.1%).

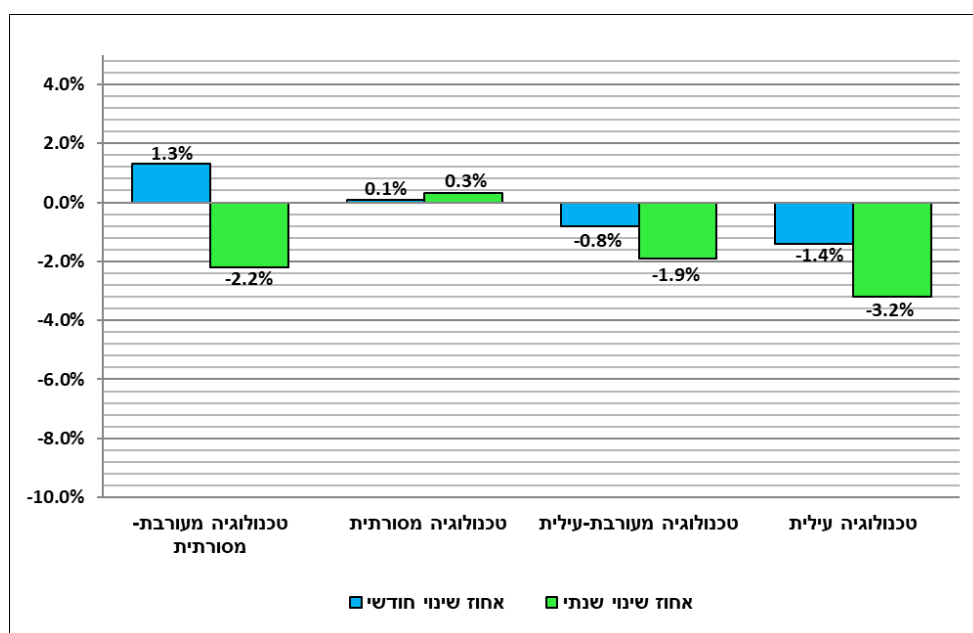
ציוד חשמלי: המחירים בענף ירדו בחודש אוקטובר 2025 ב-2.5%. ירידות המחירים משקפות בעיקר הוזלה של אביזרים לחלוקת חשמל ולבקרתו (ב-8.9%), לוחות חשמל (ב-8.9%) ומשנקים (ב-2.6%).

מדד המחירים של תפוקת התעשייה ליעדים מקומיים לפי עוצמה טכנולוגית²

בחודש אוקטובר 2025 עלו המחירים בענפי טכנולוגיה מעורבת-מסורתית ב-1.3% ובענפי טכנולוגיה מסורתית ב-0.1%. לעומת זאת, ירדו המחירים בענפי טכנולוגיה מעורבת-עילית ב-0.8% ובענפי טכנולוגיה עילית ב-1.4%.

ב-12 החודשים האחרונים (אוקטובר 2025 לעומת אוקטובר 2024) עלו המחירים בענפי טכנולוגיה מסורתית ב-0.3%. לעומת זאת, ירדו המחירים בענפי טכנולוגיה מעורבת-עילית ב-1.9%, בענפי טכנולוגיה מעורבת מסורתית ב-2.2% ובענפי טכנולוגיה עילית ב-3.2%.

תרשים 3 - מדד המחירים של תפוקת התעשייה ליעדים מקומיים לפי עוצמה טכנולוגית - אחוזי שינוי חודשיים ושנתיים (אוקטובר 2025)



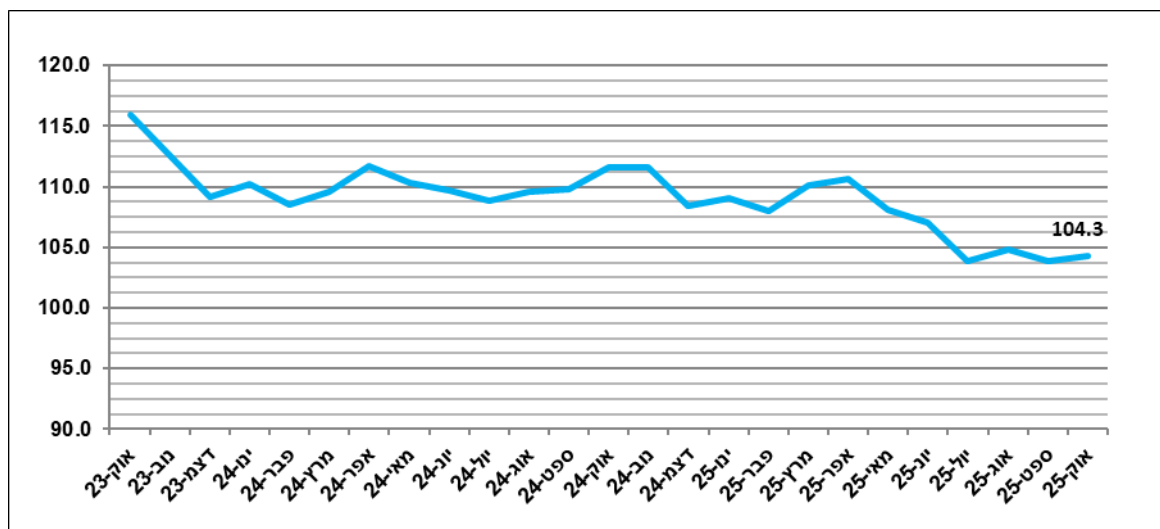
עליה של 0.4% במדד המחירים של כרייה וחציבה ליעדים מקומיים בחודש אוקטובר 2025

מדד המחירים של כרייה וחציבה ליעדים מקומיים עלה ב-0.4% בחודש אוקטובר 2025 בהשוואה לחודש ספטמבר 2025 והגיע לרמה של 104.3 נקודות לעומת 103.9 נקודות בחודש הקודם (לפי בסיס: ממוצע 2020=100.0). ב-12 החודשים האחרונים (אוקטובר 2025 לעומת אוקטובר 2024) ירד המדד ב-6.5%. פעילויות כרייה וחציבה כוללות הפקת נפט גולמי וגז טבעי וסוגים אחרים של כרייה וחציבה, כגון: חציבת אבן, חול וחומר, הפקת מלחים וכריית מינרלים לכימיקלים ולדשנים.

² [לסיווג ענפי התעשייה לפי עוצמה טכנולוגית](#)

תרשים 4 - מדד המחירים של כרייה וחציבה ליעדים מקומיים בשנתיים האחרונות (אחוז שינוי חודשי)

הבסיס: ממוצע 2020 = 100.0



הגדרות והסברים

מדדי מחירי יצרן מודדים את המחירים שיצרנים מקבלים עבור מוצרים ושירותים מתפוקתם. מדדים אלה כוללים את מדד מחירי תפוקת התעשייה וכרייה וחציבה ליעדים מקומיים המתפרסם מדי חודש. בשנים האחרונות הורחב הכיסוי של מחירי יצרן ונוספו מדדי מחירים רבעוניים לענפי השירותים וליצוא התעשייתי המתפרסמים אחת לשלושה חודשים.

מדד המחירים של תפוקת התעשייה, כרייה וחציבה ליעדים מקומיים מודד את שינויי המחירים המתקבלים על ידי היצרנים בתעשייה עבור מוצרים ושירותים מתפוקתם בשלב הראשון של השיווק בארץ. שימוש העיקרי של המדד הוא ניכוי סדרות ערך התפוקה בתעשייה וכרייה וחציבה והפיכתן מסדרות המחושבות במחירים שוטפים לסדרות במחירים קבועים. בנוסף, המדד משמש להצמדות של חוזים, כאינדיקטור כלכלי לשינויי מחירים, להשוואת שינויי המחירים בין שווקים שונים ולהשוואות בינלאומיות. החל מפברואר 2021 מתפרסמים מדדי המחירים הנ"ל במתכונת מעודכנת לפי מערכת משקלים המשקפת את ערך התפוקה בשנת 2020 ועל בסיס ממוצע שנת 2020=100.0 נקודות.

אחת לשלושה חודשים מתפרסם מדד מחירי תפוקת התעשייה, כרייה וחציבה ליצוא. החל מהרבעון הראשון של שנת 2022 המדד מתפרסם לפי מערכת משקלים חדשה המשקפת את ערך התפוקה ליצוא בשנת 2021 וביחס לתקופת בסיס חדשה: ממוצע שנת 2021=100.0 נקודות. מדד זה מודד את המחירים שיצרנים בתעשייה, כרייה וחציבה מקבלים עבור המוצרים והשירותים מתפוקתם המיועדים ליצוא.

אחת לשלושה חודשים מתפרסמים מדדי מחירי יצרן לענפי השירותים הבאים: תכנות מחשבים וייעוץ בנושא מחשבים, שירותים משפטיים, הנהלת חשבונות וראיית חשבון, שירותי שמירה ואבטחה, שירותי ניקיון, שירותי תעסוקה, ייעוץ ניהולי, פרסום והוצאה לאור. מדדים אלו מודדים את המחירים שמקבלות חברות עבור השירותים שהן מספקות לעסקים אחרים, לממשלה ולצרכנים סופיים.