

הודעה לתקשורת

אתר: www.cbs.gov.il דוא"ל: info@cbs.gov.il פקס: 02-6521340

ירושלים כה' כסלו תשפ"ו
15 דצמבר 2025
401/2025

מדדי מחירי תשומות – נובמבר 2025

Input Price indices – November 2025

- עליה של 0.6% במדד מחירי תשומה בבנייה למגורים נובמבר 2025
- עליה של 0.8% במדד מחירי תשומה בבנייה למסחר ולמשרדים נובמבר 2025
- עליה של 0.5% במדד מחירי תשומה בסלילה וגישור נובמבר 2025
- ירידה של 0.1% במדד מחירי תשומה בחקלאות נובמבר 2025
- עליה של 0.1% במדד מחירי תשומה באוטובוסים של כלל האוכלוסיה נובמבר 2025
- עליה של 0.1% במדד מחירי תשומה באוטובוסים בקוויים קבועים נובמבר 2025
- אין שינוי במדד מחירי תשומה באוטובוסים זעירים נובמבר 2025

- להרחבה ראו מטא דאטה (הגדרות והסברים) בנושא מדד מחירי תשומה בבנייה למגורים
- להרחבה ראו מטא דאטה (הגדרות והסברים) בנושא מדד מחירי תשומה בבנייה למסחר ולמשרדים
- להרחבה ראו מטא דאטה (הגדרות והסברים) בנושא מדד מחירי תשומה בסלילה וגישור
- להרחבה ראו מטא דאטה (הגדרות והסברים) בנושא מדד מחירי תשומה בחקלאות
- להרחבה ראו מטא דאטה (הגדרות והסברים) בנושא מדד מחירי תשומה באוטובוסים
- להרחבה ראו מטא דאטה (הגדרות והסברים) בנושא מדד מחירי תשומה באוטובוסים זעירים ציבוריים

לפרסום מיום ב', כה' כסלו תשפ"ו, 15 דצמבר 2025 בשעה 18:30

Please note: This Press Release is for Publication After

18:30 Pm Monday, December 15 2025

כתבה עידית אופק, ראש תחום מדדי מחירי תשומות
לקבלת הסברים ניתן לפנות אל יחידת הדוברות בטל' 026592666

עליה של 0.6% במדד מחירי תשומה בבנייה למגורים, נובמבר 2025

Increase of 0.6% in the Price Index of Input in Residential Building, November 2025

מדד מחירי תשומה בבנייה למגורים עלה בחודש נובמבר 2025 ב-0.6% והגיע ל-101.1 נקודות לעומת 100.5 נקודות בחודש קודם (הבסיס: יולי 2025 = 100.0 נקודות). מתחילת השנה עלה מדד זה ב-0.5%.

מדד מחירי תשומה בבנייה ללא צמודי קרקע עלה ב-0.6%.

מדד מחירי תשומה בבנייה למגורים ללא שכר עבודה עלה ב-0.7%.

ב-12 החודשים האחרונים (נובמבר 2025 לעומת נובמבר 2024) עלה מדד מחירי תשומה בבנייה למגורים ב-5.3% בשל העליה במחירי שכר העבודה ב-9.1% וחומרים ומוצרים ב-2.6%.

חומרים ומוצרים

מדד מחירי חומרים ומוצרים עלה בחודש נובמבר 2025 ב-0.9%.

מבין החומרים והמוצרים עלו במיוחד מחירי בטון מובא (ב-6.3%), טיט ושליכט (ב-5.3%), מוצרים למרחב מוגן (ב-1.6%) ומעליות (ב-0.8%).

לעומת זאת, ירדו מחירי פרופילים מפלדה (ב-4.5%), אביזרים ומוליכים לאינסטלציית חשמל (ב-1.0%) וברזל לבנייה (ב-0.7%).

שכירת ציוד והוצאות כלליות

מדד מחירי שכירת ציוד ירד ב-0.4% ומדד הוצאות כלליות ירד ב-0.2% בחודש נובמבר 2025.

שכר עבודה

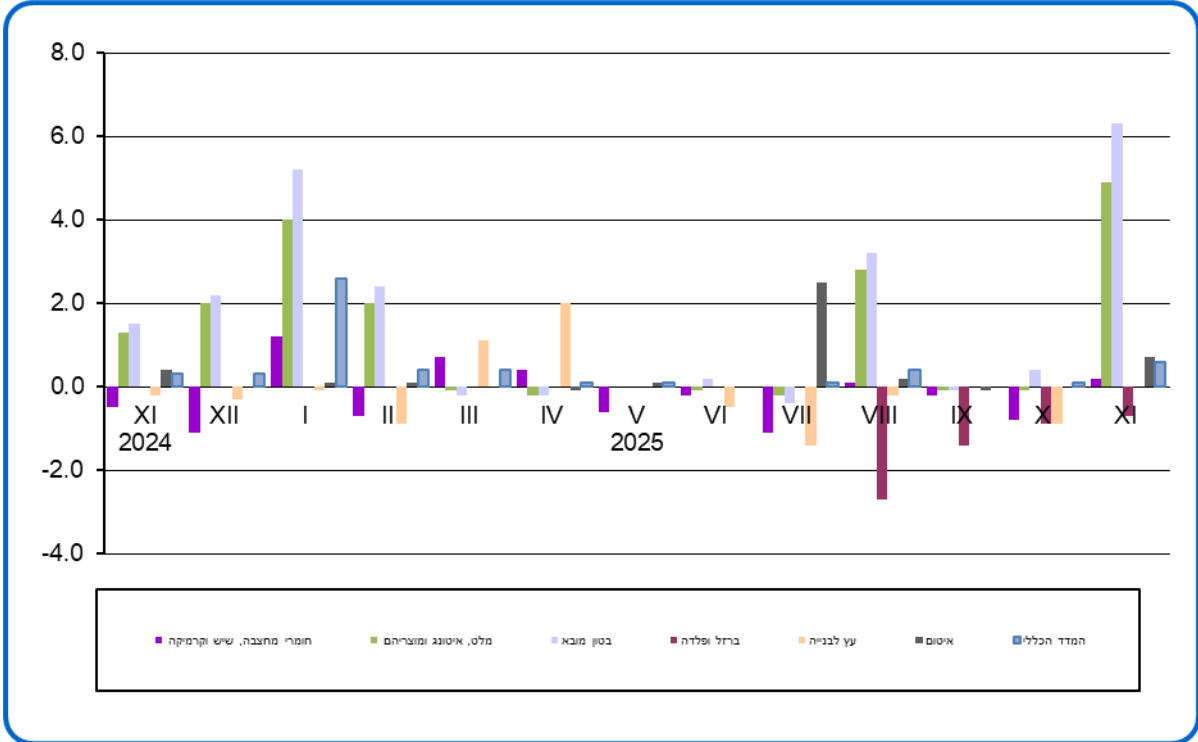
מדד מחירי שכר עבודה המשולם עבור המועסקים בענף עלה ב-0.4% בחודש נובמבר 2025.

מדד מחירי תשומה בבנייה למגורים, לפי פרקי הבנייה

מבין השינויים במדדים של פרקי הבנייה בחודש נובמבר 2025 יש לציין עליית מחירים של 1.4% בפרק שלד, 1.2% בפרק איטום ובידוד, 1.1% בפרק עפר ו-0.6% בכל אחד מהפרקים בנייה, מעליות ופיתוח.

בשאר פרקי הבנייה נרשמו תנודות מחירים של עד 0.5%.

**תרשים 1.- מדד מחירי תשומה בבנייה למגורים
אחוזי שינוי בחודש נובמבר 2025**



עליה של 0.8% במדד מחירי תשומה בבנייה למסחר ולמשרדים, נובמבר 2025

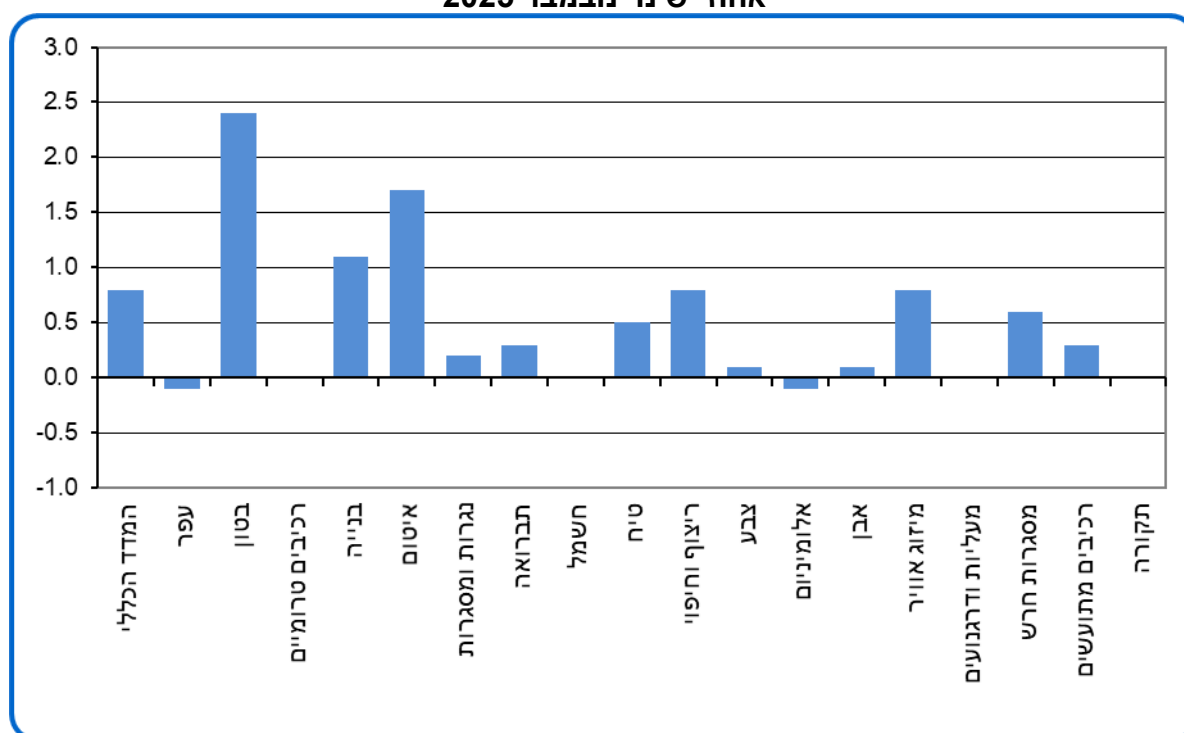
Increase of 0.8% in the Price Index of Input in Construction of Commercial Building and Offices, November 2025

מדד מחירי תשומה בבנייה למסחר ולמשרדים עלה בחודש נובמבר 2025 ב-0.8% והגיע ל-133.2 נקודות לעומת 132.2 נקודות בחודש קודם (הבסיס: ינואר 2012 = 100.0 נקודות). מתחילת השנה עלה מדד זה ב-2.4%.

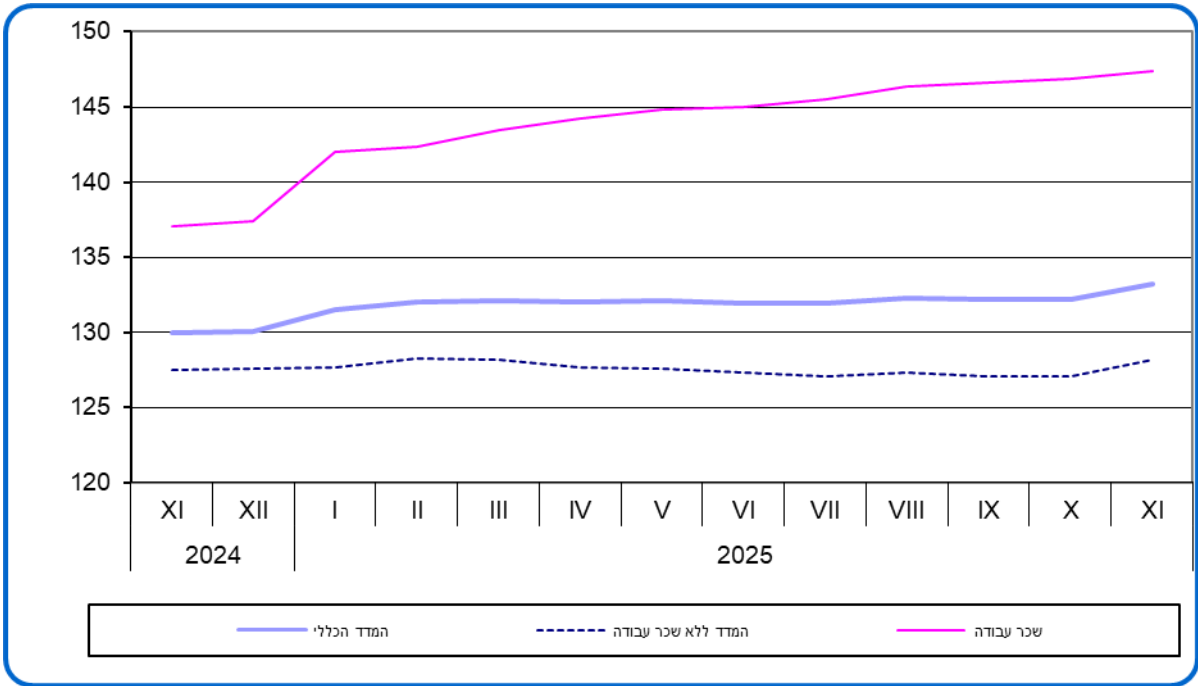
ב-12 החודשים האחרונים (נובמבר 2025 לעומת נובמבר 2024) עלה המדד ב-2.5% בשל עליית מחירי שכר עבודה ב-7.5%.

מבין השינויים במדדים של פרקי הבנייה בחודש נובמבר 2025 יש לציין עליית מחירים של 2.4% בפרק בטון, 1.7% בפרק איטום, 1.1% בפרק בנייה, 0.8% בכל אחד מהפרקים ריצוף וחיפוי ומיזוג אוויר ו-0.6% בפרק מסגרות חרש. בשאר פרקי הבנייה נרשמו תנודות מחירים של עד 0.5%.

תרשים 2.- מדד מחירי תשומה בבנייה למסחר ולמשרדים, לפי פרקי עבודה אחוזי שינוי נובמבר 2025



תרשים 3. - מדד מחירי תשומה בבנייה למסחר ומשרדים - מדדים נבחרים



עלייה של 0.5% במדד מחירי תשומה בסלילה וגישור, נובמבר 2025

Increase of 0.5% in the Price Index of Input in Road Construction and Bridging, October 2025

מדד מחירי תשומה בסלילה וגישור עלה בחודש נובמבר 2025 ב-0.5% והגיע ל-146.0 נקודות לעומת 145.3 נקודות בחודש קודם (הבסיס: ינואר 2010=100.0 נקודות). מתחילת השנה עלה מדד זה ב-1.7%.

מדד מחירי תשומה בסלילה ללא גישור עלה בחודש נובמבר 2025 ב-0.3%.

ב-12 החודשים האחרונים (נובמבר 2025 לעומת נובמבר 2024) עלה מדד מחירי תשומה בסלילה וגישור ב-1.9% בשל עליית מחירי שכר עבודה ב-10.5%.

המדד ללא גישור עלה ב-2.2% בתקופה זו.

חומרים

מדד מחירי חומרים - סך הכל עלה בחודש נובמבר 2025 ב-0.9%.

מבין החומרים, עלו מחירי בטון מובא לסוגיו (ב-6.1%), אגו"מ – אגרגטים גרוסים ומודרגים (ב-1.3%), חול לסוגיו (ב-0.9%) ואביזרי תאורת כביש (ב-0.7%).

לעומת זאת, ירדו מחירי צינורות אספקת מים (ב-2.8%), יריעות HDPE (ב-2.1%), חומרי מחצבה אחרים (ב-2.0%), מוטות ורשתות פלדה ואביזרי מתכת שונים (ב-0.8%) וצינורות ביוב (ב-0.6%).

שכירת ציוד

מדד מחירי שכירת ציוד ירד ב-0.4% בחודש נובמבר 2025.

שכר עבודה

מדד מחירי שכר העבודה המשולם עבור המועסקים בענף עלה בחודש נובמבר 2025 ב-0.4%.

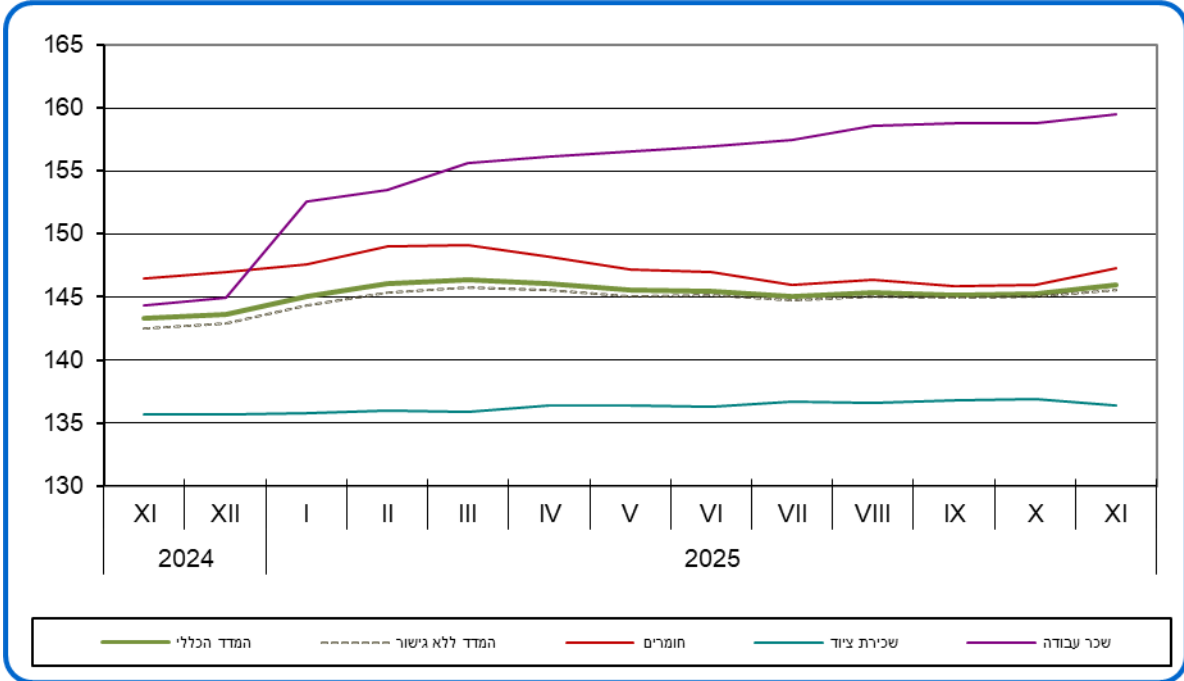
מדד מחירי תשומה בסלילה וגישור, לפי פרקי עבודה

מבין השינויים במדדים של פרקי עבודה בסלילה וגישור בחודש נובמבר 2025 יש לציין עליית מחירים של 2.1% בפרק עבודות ביסוס עמוק, 2.0% בפרק עבודות בטון, 1.4% בפרק עבודות גישור, 1.3% בפרק עבודות שילוט ותמרור ו-1.0% בפרק עבודות תאורה ורמזורים.

לעומת זאת, חלו ירידות מחירים של 1.1% בפרק מערכות אספקת מים, 0.7% בפרק מבנה פלדה ומסגרות חרש ו-0.6% בפרק קירות תמך מקרקע משוריינת.

בשאר פרקי הסלילה נרשמו תנודות מחירים של עד 0.5%.

תרשים 4. - מדד מחירי תשומה בסלילה וגישור - מדדים נבחרים



ירידה של 0.1% במדד מחירי תשומה בחקלאות, נובמבר 2025
Decrease of 0.1% in the Price Index of Input in Agriculture,
November 2025

מדד מחירי תשומה בענף החקלאות ירד בחודש נובמבר 2025 ב-0.1% והגיע ל-117.6 נקודות לעומת 117.7 נקודות בחודש קודם. (הבסיס: ממוצע 2020=100.0 נקודות). מתחילת השנה עלה מדד זה ב-0.9%.

ב-12 החודשים האחרונים (נובמבר 2025 לעומת נובמבר 2024) עלה מדד מחירי תשומה בחקלאות ב-1.5%. המדד ללא שכר עבודה עלה ב-1.0% בתקופה זו.

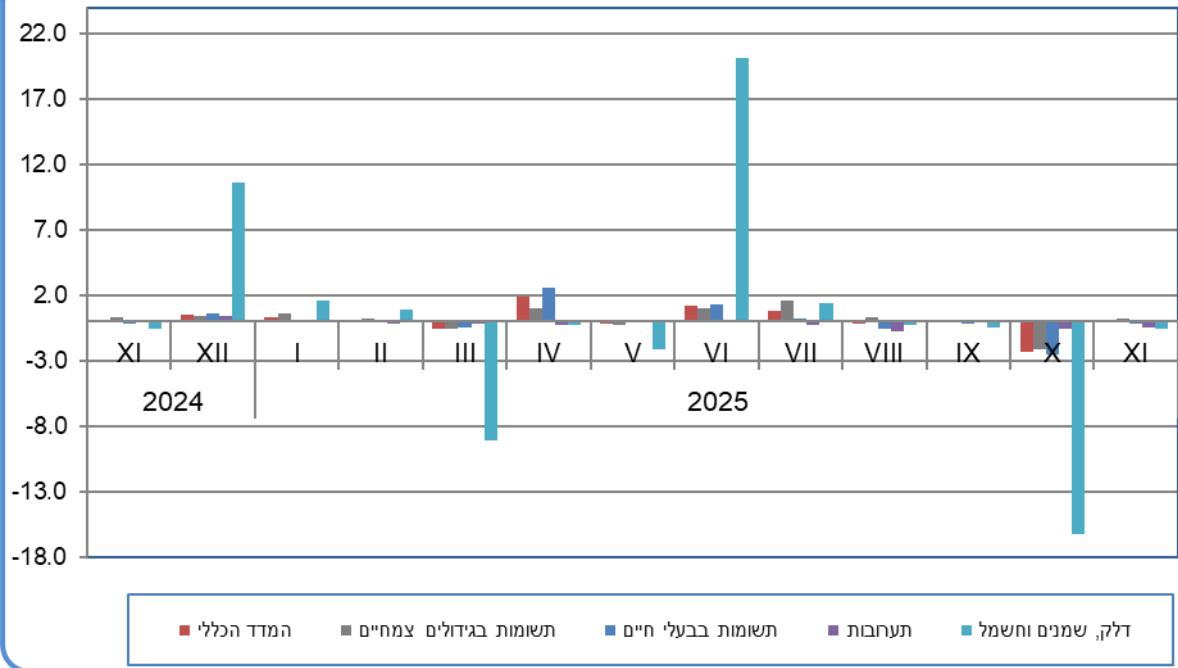
מדד מחירי תשומות בגידולים צמחיים עלה ב-0.2% בחודש נובמבר 2025 ומדד מחירי תשומות בבעלי חיים ירד ב-0.2%.

בחודש נובמבר 2025 ירדו מחירי שונות (הנהלת חשבונות, שירותי מחשב, צרכי משרד וכו') ב-0.7%, מספוא לבעלי חיים ודלק, שמנים וחשמל ב-0.5% כל אחד, זרעים, פקעות ושתילים וציוד ב-0.2% כל אחד ודשנים וזבלים ב-0.1%.

לעומת זאת, עלו מחירי רכב וחלפים ב-7.6%, חומרי אריזה ואריזות ב-1.8%, חומרי בנייה למבנים חקלאיים וכיסויים פלסטיים ב-0.9% ואפרוחים ומסים ואגרות ב-0.1% כל אחד.

מחירי חומרי הדברה, מים, מיכון, הובלה שכורה, שירותים ווטרינריים ותרופות, ביטוח ודמי חכירה נותרו ללא שינוי. מדד עלות עבודה שכירה נותר בחודש נובמבר 2025 ללא שינוי.

תרשים 5. - מדד מחירי תשומה בחקלאות - אחוזי שינוי במדדים נבחרים



עליה של 0.1% במדד מחירי תשומה באוטובוסים של כלל האוכלוסייה, נובמבר 2025

Increase of 0.1% in the Price Index of Input in Buses, November 2025

מדד מחירי תשומה באוטובוסים של כלל האוכלוסייה עלה בחודש נובמבר 2025 ב-0.1% והגיע ל-131.9 נקודות לעומת 131.8 נקודות בחודש הקודם (הבסיס: ינואר 2020=100.0 נקודות). מתחילת השנה עלה מדד זה ב-4.2%. ב-12 החודשים האחרונים (נובמבר 2025 לעומת נובמבר 2024) עלה מדד מחירי תשומה באוטובוסים של כלל האוכלוסייה ב-4.7%, בעיקר בשל העלייה במחירי התמורה למשרות שכיר ב-5.7%, אנרגיה, שמנים ונוזלי קירור ב-5.5%, אחזקת אוטובוסים ב-5.2%.

בחודש נובמבר 2025 עלו מחירי אחזקת מבנים והוצאות משרד ב-0.2% ומסים, אגרות, רשיונות וביטוח ב-0.1%.

לעומת זאת, ירדו מחירי שונות ב-1.7%, אנרגיה, שמנים ונוזלי קירור ב-0.9% ואחזקת אוטובוסים ב-0.3%.

מדד מחירי רכב נותר ללא שינוי.

מדד מחירי התמורה למשרות שכיר עלה ב-0.5% בחודש נובמבר 2025.

מדד מחירי תשומה באוטובוסים בקווים קבועים

מדד מחירי תשומה באוטובוסים בקווים קבועים עלה בחודש נובמבר 2025 ב-0.1% והגיע ל-133.1 נקודות לעומת 133.0 נקודות בחודש קודם (הבסיס: ינואר 2020=100.0 נקודות).

מדד מחירי תשומה באוטובוסים זעירים ציבוריים

מדד מחירי תשומה באוטובוסים זעירים ציבוריים נותר ללא שינוי בחודש נובמבר 2025 ועמד על 125.9 נקודות כמו בחודש קודם (הבסיס: מאי 2020=100.0 נקודות).

תרשים 6. - מדד מחירי תשומה באוטובוסים - כלל האוכלוסיה
 אחוזי שינוי במדדים נבחרים

