

הודעה לתקשורת

אתר הלמ"ס: cbs.gov.il דוא"ל: info@cbs.gov.il פקס: 02-6521340

ירושלים, כ"ה/בכסלו/תשפ"ו
15 בדצמבר 2025
402/2025

ירידה של 0.6% במדד המחירים של תפוקת התעשייה ליעדים מקומיים בחודש נובמבר 2025

Decrease of 0.6% in the Manufacturing Producer Price Index for the Domestic

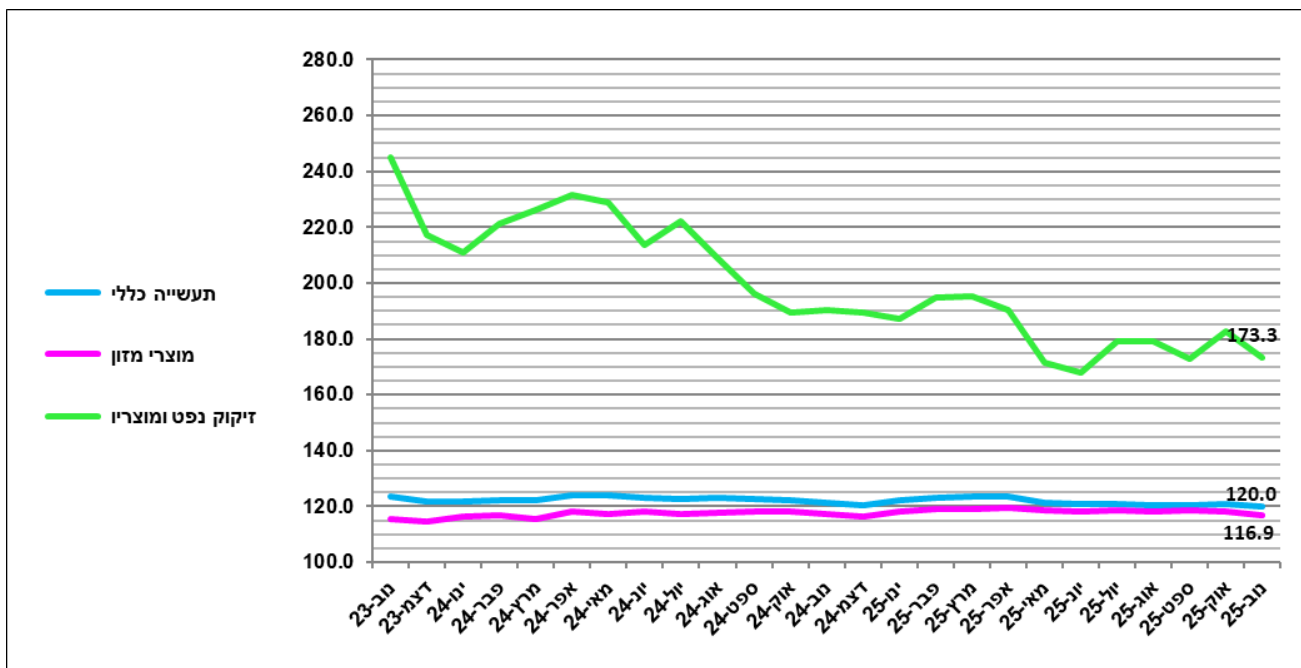
- מדד המחירים של תפוקת התעשייה ליעדים מקומיים ירד ב-0.6% בחודש נובמבר 2025 בהשוואה לחודש אוקטובר 2025 (הבסיס: ממוצע 2020=100.0).
- המדד ללא דלקים ירד ב-0.1% בחודש נובמבר 2025 בהשוואה לחודש אוקטובר 2025 (הבסיס: ממוצע 2020=100.0).
- ב-12 החודשים האחרונים (נובמבר 2025 לעומת נובמבר 2024) ירד מדד מחירי תפוקת התעשייה ליעדים מקומיים ב-1.2%, והמדד ללא דלקים ירד ב-0.4%.
- מדד המחירים של כרייה וחציבה ליעדים מקומיים ירד ב-0.6% בחודש נובמבר 2025 בהשוואה לחודש אוקטובר 2025 (הבסיס: ממוצע 2020=100.0). ב-12 החודשים האחרונים (נובמבר 2025 לעומת נובמבר 2024) ירד המדד ב-7.1%.
- **מדד מחירי היצוא בתעשייה, כרייה וחציבה ומדדי מחירים לענפי השירותים ברבעון שלישי 2025**
- מדד המחירים של היצוא התעשייתי (כולל כרייה וחציבה) ירד ב-1.9% ברבעון השלישי של 2025 והגיע לרמה של 115.9 נקודות לעומת 118.2 נקודות ברבעון הקודם (הבסיס: ממוצע 2021=100.0 נקודות).
- ברבעון השלישי של 2025 ירדו מחירי שירותי משפטים ב-4.0% ומחירי תכנות מחשבים, יעוץ בנושא מחשבים ושירותים נלווים ב-2.8%.

להרחבה, [ראו מטא-דאטה](#) (הגדרות והסברים) בנושא.

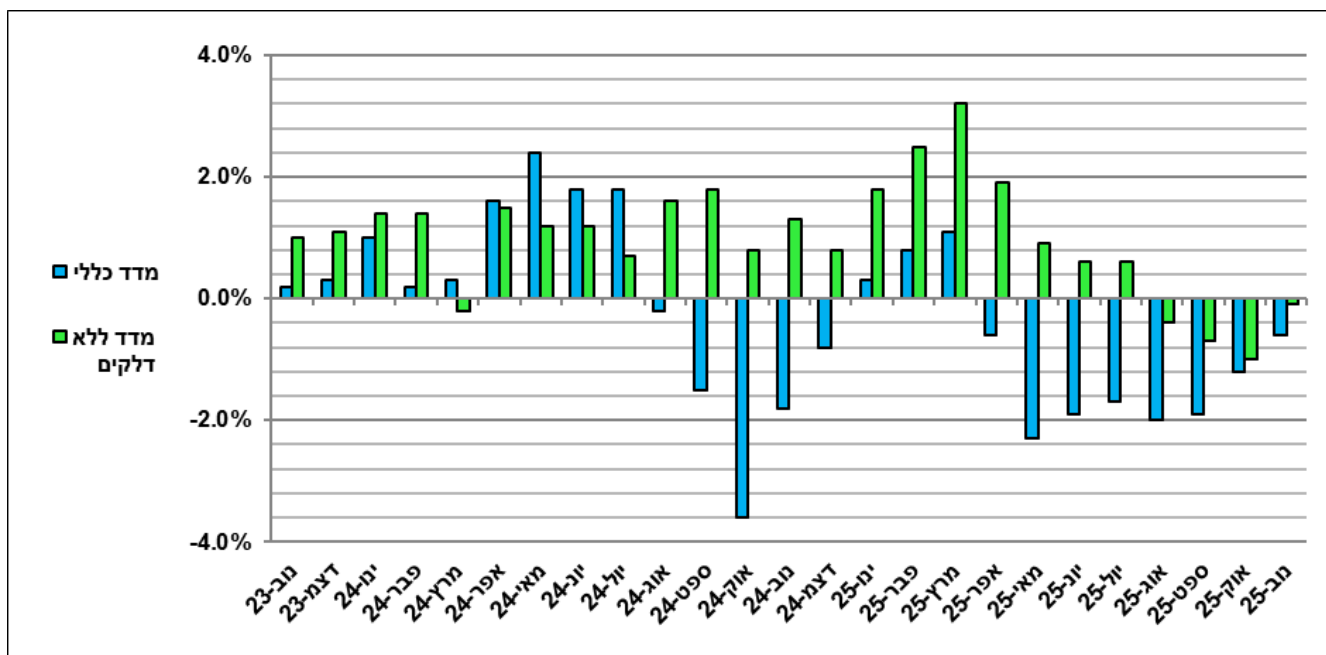
לפרסום מיום ב', כ"ה בכסלו תשפ"ו, 15 בדצמבר 2025 בשעה 18:30

Please note: This press release is for publication after
18:30 P.M. on Monday, December 15, 2025

תרשים 1 - מדד מחירי תפוקת התעשייה הכללי ומדדי המחירים של זיקוק נפט ומזון בשנתיים האחרונות
 בסיס: ממוצע 2020 = 100.0



תרשים 2 - אחוזי שינוי שנתיים במדד המחירים של תפוקת התעשייה ליעדים מקומיים - מדד מחירי תפוקת התעשייה הכללי והמדד ללא דלקים בשנתיים האחרונות (אחוז שינוי חודשי)



מדד המחירים של תפוקת התעשייה ליעדים מקומיים ירד ב-0.6% בחודש נובמבר 2025 בהשוואה לחודש אוקטובר 2025 והגיע לרמה של 120.0 נקודות לעומת 120.7 נקודות בחודש הקודם (הבסיס: ממוצע 2020=100.0). החודש ירדו מחירי מוצרי הלבשה (ב-9.5%), מוצרי זיקוק נפט (5.1%) ומוצרי מזון (ב-1.1%).

לעומת זאת, עלו מחירי מוצרים מינרליים אל-מתכתיים (ב-3.9%) ותיקון, תחזוקה והתקנה של מכונות וציוד (ב-1.7%).

המדד ללא דלקים ירד ב-0.1% בחודש נובמבר 2025 בהשוואה לחודש אוקטובר 2025 והגיע לרמה של 116.2 נקודות לעומת 116.3 נקודות בחודש הקודם (הבסיס: ממוצע 2020=100.0).

לוח א' - אחוזי שינוי ותרומות לפי ענפים ראשיים¹ במדד המחירים של תפוקת התעשייה ליעדים מקומיים (נובמבר 2025)

התרומה לשיעור השינוי במדד (ב-%)	אחוז השינוי	ענפים ראשיים
-0.6	-0.6	מדד מחירי תפוקת התעשייה
-0.1	-9.5	מוצרי הלבשה
-0.5	-5.1	מוצרי נפט מזוקק
-0.3	-1.1	מוצרי מזון
0.3	3.9	מוצרים על בסיס מינרלים אל-מתכתיים

להלן פירוט השינויים החודשיים בענפי ייצור נבחרים:

מוצרי הלבשה: המחירים בענף ירדו בחודש נובמבר 2025 ב-9.5%. ירידות המחירים משקפות בעיקר הוזלה של הלבשה עליונה לנשים (ב-17.4%).

מוצרי מזון: המחירים בענף ירדו בחודש נובמבר 2025 ב-1.1%. ירידות המחירים משקפות בעיקר הוזלה של מוצרי הודו (ב-4.6%), עוף פטם (ב-11.2%), טחינה (ב-1.8%), סובין חיטה (ב-8.2%) ואטריות, מקרוני וכו' (ב-1.7%).

לעומת זאת, עלו מחירי מיץ לימון משומר (ב-1.2%), שימורי עגבניות (ב-2.1%), לפתנים וריבות (ב-1.0%), סלטים (ב-4.9%), חלב מפוסטר ומעוקר (ב-1.6%), לבן, לבניה יוגורט ופריגורט (ב-2.2%), סולת (ב-2.6%), לחמניות (ב-4.1%), לחם אחר (ב-2.1%) וממתקים (ב-3.6%).

מחשבים, מכשור אלקטרוני ואופטי: המחירים בענף ירדו בחודש נובמבר 2025 ב-0.3%. ירידות המחירים משקפות בעיקר הוזלה של מערכות אלקטרואופטיות (ב-17.6%).

מתכות בסיסיות: המחירים בענף ירדו בחודש נובמבר 2025 ב-0.3%. ירידות המחירים משקפות בעיקר הוזלה של פלטות מפלדה (ב-3.8%), פחים מפלדה (ב-1.9%), פרופילים מפלדה (ב-4.6%) וצינורות ממתכת (ב-1.4%).

¹ [לסיווג ענפי הכלכלה](#)

מוצרי מתכת: המחירים בענף ירדו בחודש נובמבר 2025 ב-0.1%. ירידות המחירים משקפות בעיקר הוזלה של דלתות מפלדה (ב-2.1%) ותריסים ונציאנים (ב-2.5%).

לעומת זאת, עלו מחירי מוצרי מתכת למקלטים (ב-4.1%) וציפוי מתכות (ב-7.2%).

כימיקלים ומוצריהם: המחירים בענף נותרו ללא שינוי בחודש נובמבר 2025. נרשמו ירידות במחירי דשנים (ב-1.2%), חומצות (ב-2.3%) ופלסטיק בצורתו הראשונית, כגון: פולימרים שונים (ב-3.5%).

לעומת זאת, עלו מחירי חומרי חיטוי והדברה לבית (ב-1.8%), חומרי ניקוי לכביסה (ב-2.7%) ותכשירי בישום ותמרקים (ב-2.6%).

מוצרי גומי ופלסטיק: המחירים בענף נותרו ללא שינוי בחודש נובמבר 2025. נרשמו ירידות במחירי צינורות לחץ למים ולביוב מפוליוויניל כלוריד (ב-1.2%), צינורות לתשתיות שונות (ב-1.3%), מכסים קשיחים מפלסטיק למכלים ולבקבוקים (ב-1.4%), יריעות מפלסטיק למעדנים (ב-1.8%), כלים חד פעמיים מפלסטיק (ב-1.5%), צלחות חד פעמיות מפלסטיק (ב-1.8%) וממטירים ואביזרים שונים להשקיה (ב-1.1%).

לעומת זאת, עלו מחירי צינורות גומי (ב-2.8%), שרוולים ויריעות פלסטיים לתעשייה ולתשתיות (ב-4.2%), צינורות פוליאתילן להשקיה (ב-4.7%), מיכלי הדחה (ב-4.4%) וארגזי הובלה ומשטחים מפלסטיק (ב-3.0%).

נייר ומוצריו: המחירים בענף עלו בחודש נובמבר 2025 ב-0.3%. עליות המחירים משקפות בעיקר התייקרות של קרטון גלי בלוחות (ב-1.6%), קופסאות קרטון גלי לחקלאות (ב-1.0%) וחיתולים לתינוקות ולפעוטות (ב-1.5%).

לעומת זאת, ירדו מחירי נייר טואלט גולמי בגלילים (ב-6.1%), מגבות נייר בגלילים (ב-1.1%), קופסאות קרטון גלי לתעשייה (ב-1.2%), מפות ומפיות נייר (ב-2.3%), ממחטות נייר (ב-1.6%) וחיתולים למבוגרים (ב-1.1%).

ציוד חשמלי: המחירים בענף עלו בחודש נובמבר 2025 ב-0.6%. עליות המחירים משקפות בעיקר התייקרות של מונים ומנתקים (ב-14.4%) וכבלים מבודדים (ב-1.8%).

משקאות: המחירים בענף עלו בחודש נובמבר 2025 ב-0.7%. עליות המחירים משקפות בעיקר התייקרות של משקאות חריפים (ב-2.4%) ובירה לבנה (ב-2.0%).

רהיטים: המחירים בענף עלו בחודש נובמבר 2025 ב-0.7%. עליות המחירים משקפות בעיקר התייקרות של מיטות זוגיות (ב-13.2%) וספות נוער (ב-1.6%).

תיקון, תחזוקה והתקנה של מכונות וציוד: המחירים בענף עלו בחודש נובמבר 2025 ב-1.7%. עליות המחירים משקפות בעיקר התייקרות של תיקון מכונות (ב-2.9%).

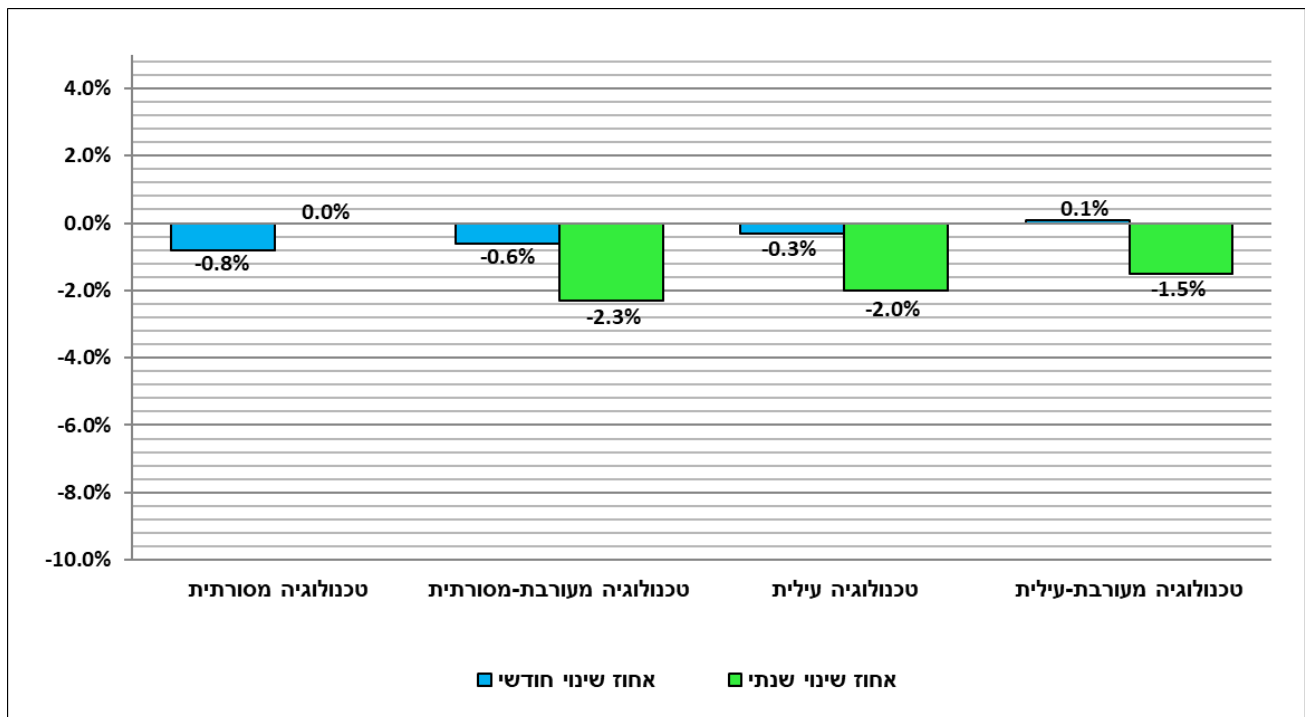
מוצרים על בסיס מינרלים אל-מתכתיים: המחירים בענף עלו בחודש נובמבר 2025 ב-3.9%. עליות המחירים משקפות בעיקר התייקרות של צמנט (ב-3.5%), סיד וטיח (ב-3.9%) ובטון מוכן ליציקה (ב-6.4%).

לעומת זאת, ירדו מחירי אלמנטים שונים מבטון (ב-2.8%), מוצרי גבס (ב-1.0%) ומכסים מבטון (ב-1.5%).

מדד המחירים של תפוקת התעשייה ליעדים מקומיים לפי עוצמה טכנולוגית²

בחודש נובמבר 2025 ירדו המחירים בענפי טכנולוגיה מסורתית ב-0.8%, בענפי טכנולוגיה מעורבת-מסורתית ב-0.6% ובענפי טכנולוגיה עילית ב-0.3%. ב-12 החודשים האחרונים (נובמבר 2025 לעומת נובמבר 2024) ירדו המחירים בענפי טכנולוגיה מעורבת-מסורתית ב-2.3%, בענפי טכנולוגיה עילית ב-0.2% ובענפי טכנולוגיה מעורבת-עילית ב-1.5%.

תרשים 3 - מדד המחירים של תפוקת התעשייה ליעדים מקומיים לפי עוצמה טכנולוגית - אחוזי שינוי חודשיים ושנתיים (נובמבר 2025)



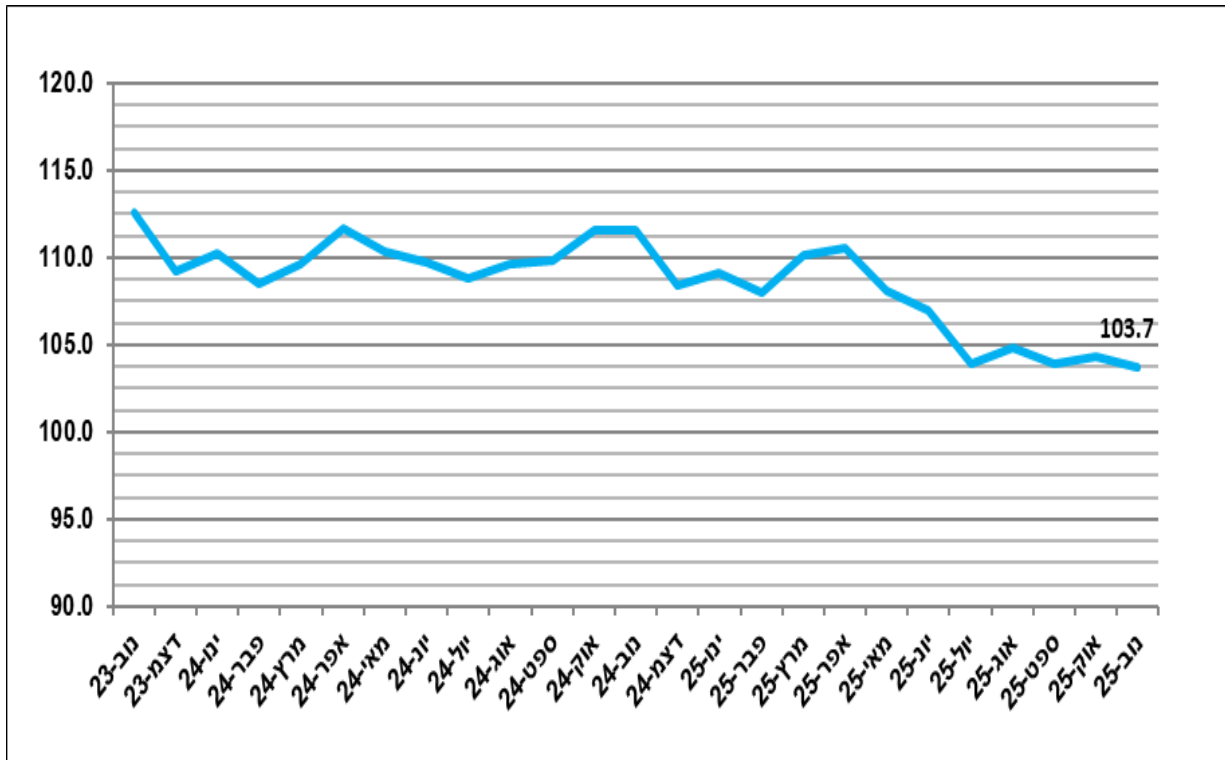
ירידה של 0.6% במדד המחירים של כרייה וחציבה ליעדים מקומיים בחודש נובמבר 2025

מדד המחירים של כרייה וחציבה ליעדים מקומיים ירד ב-0.6% בחודש נובמבר 2025 בהשוואה לחודש אוקטובר 2025 והגיע לרמה של 103.7 נקודות לעומת 104.3 נקודות בחודש הקודם (לפי בסיס: ממוצע 2020=100.0). ב-12 החודשים האחרונים (נובמבר 2025 לעומת נובמבר 2024) ירד המדד ב-7.1%. פעילויות כרייה וחציבה כוללות הפקת נפט גולמי וגז טבעי וסוגים אחרים של כרייה וחציבה, כגון: חציבת אבן, חול וחומר, הפקת מלחים וכריית מינרלים לכימיקלים ולדשנים.

² [לסיווג ענפי התעשייה לפי עוצמה טכנולוגית](#)

תרשים 4 - מדד המחירים של כרייה וחציבה ליעדים מקומיים בשנתיים האחרונות (אחוז שינוי חודשי)

הבסיס: ממוצע 2020 = 100.0

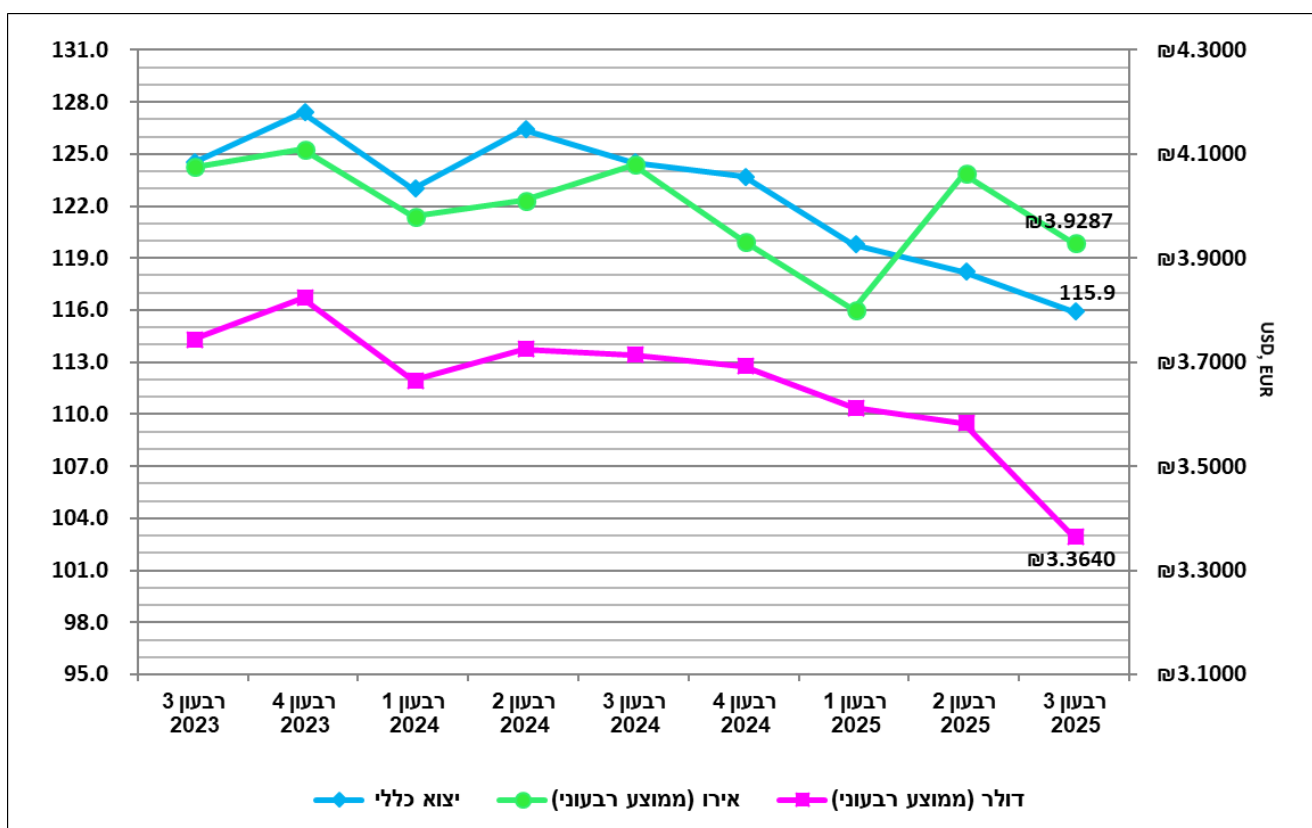


מדד מחירי היצוא בענפי התעשייה, כרייה וחיבה ירד ב-1.9% ברבעון השלישי של 2025

מדד המחירים של היצוא התעשייתי (כולל כרייה וחיבה) ירד ב-1.9% ברבעון השלישי של 2025 והגיע לרמה של 115.9 נקודות לעומת 118.2 נקודות ברבעון הקודם (הבסיס: ממוצע 2021=100.0 נקודות).

ברבעון השלישי של 2025 חלה ירידה של 6.1% בשער החליפין של הדולר וירידה של 3.3% בשער החליפין של האירו. לעומת הרבעון המקביל אשתקד (ממוצע רבעון שלישי 2025 לעומת ממוצע רבעון שלישי 2024) חלה ירידה של 9.4% בשער החליפין של הדולר וירידה של 3.7% בשער החליפין של האירו.

תרשים 5 - מדד המחירים של היצוא התעשייתי (כולל כרייה וחיבה) (בסיס: ממוצע 2021=100.0) ושערי מט"ח בשנתיים האחרונות (ממוצעים רבעוניים)



לוח ב' - מדד המחירים של תפוקת ענפי התעשייה, כרייה וחציבה ליצוא – אחוזי שינוי ותרומות של ענפים ראשיים ומקובצים³ (רבעון 3 2025 לעומת רבעון 2 2025)

התרומה לשיעור השינוי במדד (ב-%)	אחוז השינוי	ענפים ראשיים/מקובצים
-1.9	-1.9	מדד מחירי תפוקת התעשייה ליצוא
-0.1	-6.8%	מוצרי מזון, משקאות
-0.1	-6.8%	ציוד חשמלי
-0.3	-6.7%	כלי תחבורה והובלה אחרים
-0.2	-6.5%	מוצרי מתכת
-0.4	-5.8%	מוצרי גומי ופלסטיק, רהיטים מפלסטיק
-0.2	-5.7%	ענפי ייצור אחרים
-0.1	-5.4%	טקסטיל
-0.3	-4.7%	מכונות וציוד
-0.3	-3.5%	כימיקלים ומוצריהם
-0.1	-3.4%	תרופות לבני אדם ולשימוש וטרינרי
-0.3	-2.7%	מוצרי נפט מזוקק, כרייה וחציבה
0.5	1.2%	מחשבים, מכשור אלקטרוני ואופטי

להלן פירוט השינויים בענפי ייצור נבחרים ברבעון השלישי של 2025:

מוצרי מזון, משקאות: המחירים בענף ירדו הרבעון ב-6.8%. ירידות המחירים משקפות בעיקר הוזלה של יינות (ב-6.1%), אטריות ומזונות עמילניים דומים (ב-1.1%), עמילן ומוצריו (ב-1.3%), טחינה וחמוס (ב-3.5%) ועיבוד פירות וירקות ושימורן (ב-8.0%).

ציוד חשמלי: המחירים בענף ירדו הרבעון ב-6.8%. ירידות המחירים משקפות בעיקר הוזלה של ספקים (ב-6.1%), שנאים (ב-5.1%), חוטים, כבלים מבודדים וסיבים אופטיים (ב-5.5%) ומכשירי מדידה (ב-6.1%).

כלי תחבורה והובלה אחרים: המחירים בענף ירדו הרבעון ב-6.7%. ירידות המחירים משקפות בעיקר הוזלה של דיסקים למנועי סילון (ב-6.1%), להבים למנועי סילון (ב-7.2%), חלקי מבנה למטוס (ב-1.6%) וחלקים למנועי סילון (ב-5.6%).

מוצרי מתכת: המחירים בענף ירדו הרבעון ב-6.5%. ירידות המחירים משקפות בעיקר הוזלה של עיבוד שבבי (ב-6.1%), מקדחים (ב-8.2%) וכרסומים (ב-12.4%).

מוצרי הלבשה: המחירים בענף ירדו הרבעון ב-5.8%. ירידות המחירים משקפות בעיקר הוזלה של טליתות (ב-7.5%), חזיות (ב-4.7%), הלבשה תחתונה סרוגה, כגון: תחתונים, מחטבים וגופיות (ב-2.6%).

מוצרי גומי ופלסטיק, רהיטים מפלסטיק: המחירים בענף ירדו הרבעון ב-5.8%. ירידות המחירים משקפות בעיקר הוזלה של שרוולים ויריעות מפלסטיק (ב-6.4%), לוחות וצינורות מפלסטיק (ב-5.1%), מוצרים מפלסטיק משוריין (ב-2.9%), מוצרים מפלסטיק לשימושים טכניים, חקלאות ותעשייה (ב-5.5%), מוצרים מפלסטיק, לנמ"א (ב-4.4%), רהיטים מפלסטיק (ב-6.1%) ומוצרים מגומי טבעי או סינתטי (ב-9.8%).

³לסיווג ענפי הכלכלה

ענפי ייצור אחרים: המחירים בענף ירדו הרבעון ב-5.7%. ירידות המחירים משקפות בעיקר הוזלה של תכשיטים (ב-7.8%), ציוד רפואי, כגון: אינפוזיה, קטטר ועדשות (ב-5.3%), מערכות רפואיות חד-פעמיות (ב-4.9%) ועדשות אופטיות (ב-5.6%).

טקסטיל: המחירים בענף ירדו הרבעון ב-5.4%. ירידות המחירים משקפות בעיקר הוזלה של חוטים מסוגים שונים (ב-6.4%), בדים ארוגים (ב-6.0%), הלבנה, צביעה, הדפסה ואשפיה של בדים מסוגים שונים (ב-1.6%) ובדים סרוגים (ב-5.3%).

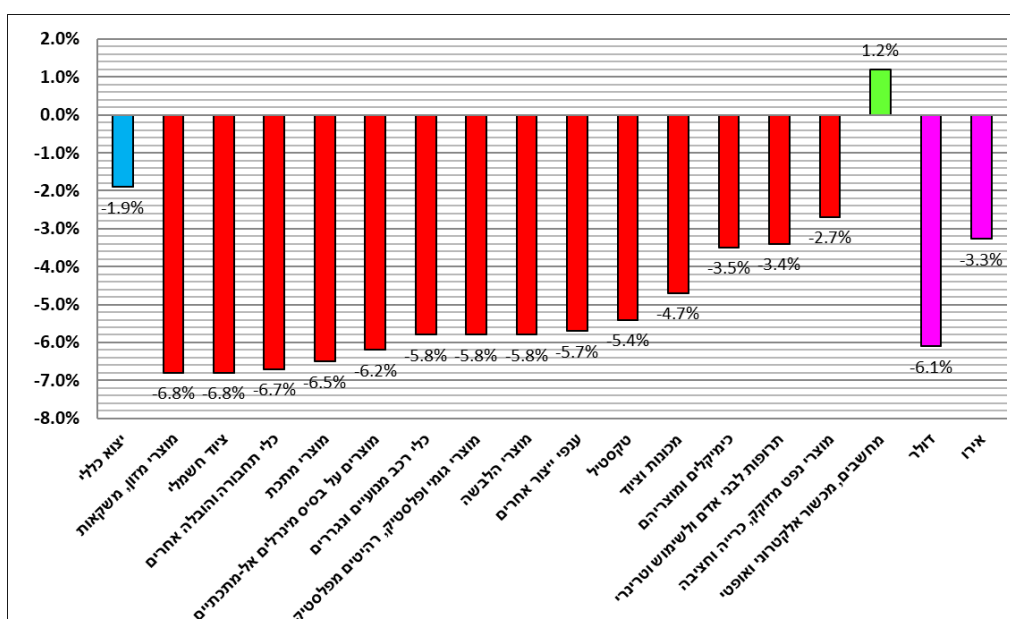
מכונות וציוד: המחירים בענף ירדו הרבעון ב-4.7%. ירידות המחירים משקפות בעיקר הוזלה של ברזים, שסתומים, צינורות ומחברים לתעשיות השונות (ב-4.7%), ציוד חימום לשימוש ביתי (ב-2.7%), מחליפי חום למיזוג וקירור (ב-3.7%), מכונות לחקלאות (ב-7.9%), מערכות לניהול חליבה (ב-4.4%), חלקים לקטפות כותנה (ב-5.3%), מדפסות (ב-4.9%) ורובוטים לניקוי בריכות (ב-4.4%).

כימיקלים ומוצריהם: המחירים בענף ירדו הרבעון ב-3.5%. ירידות המחירים משקפות בעיקר הוזלה של חומרי הדברה וחיטוי לשימוש ביתי ולחקלאות (ב-7.4%), דשנים (ב-1.5%), חומרי גלם פלסטיים לתעשיית הפטרוכימיה (ב-4.5%), קרמים לפנים ולגוף (ב-3.0%), מוצרי טיפוח לשיער (ב-4.8%), צבעים, מוצרי איטום ודיו להדפסה (ב-4.3%) ותמציות ותבלינים למוצרי מזון ומשקאות (ב-7.9%).

לעומת זאת, עלו מחירי כימיקלים בסיסיים (ב-6.6%) ומוצרי ביניים לתעשיית התרופות והדטרגנטים (ב-3.1%).
תרופות לבני אדם ושימוש וטרינרי: המחירים בענף ירדו הרבעון ב-3.4%. ירידות המחירים משקפות בעיקר הוזלה של תרופות לבני אדם (ב-2.5%) ותרופות לבעלי-חיים (ב-6.5%).

מחשבים, מכשור אלקטרוני ואופטי: המחירים בענף עלו הרבעון ב-1.2%. עליות המחירים משקפות בעיקר התייקרות של רכיבים ולוחות אלקטרוניים (ב-7.8%). לעומת זאת, ירדו מחירי גלאים לתעופה (ב-6.1%), מכונות לבדיקת מעגלים מודפסים (ב-6.4%), מכשירי קשר אלחוטיים (ב-4.0%) וסורקים רפואיים ומערכות ניטור (ב-4.9%).

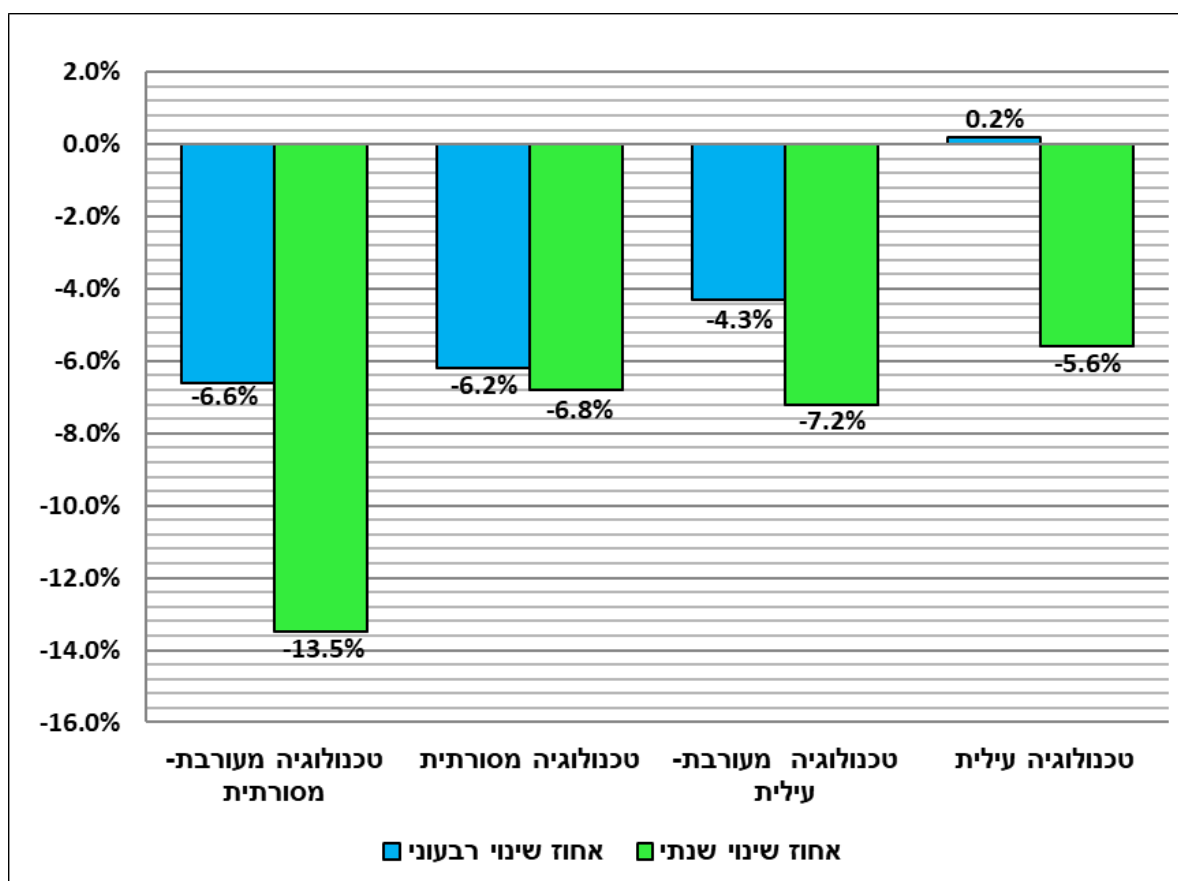
תרשים 6 - מדד המחירים של היצוא התעשייתי (כולל כרייה וחיבה) וענפים ראשיים נבחרים - אחוזי שינוי רבעוניים (רבעון 2025 3 לעומת רבעון 2025 2)



מדד מחירי היצוא התעשייתי (ללא כרייה וחציבה) לפי עוצמה טכנולוגית

ברבעון השלישי של 2025 ירדו המחירים בענפי טכנולוגיה מעורבת-מסורתית ב-6.6%, בענפי טכנולוגיה מסורתית ב-6.2% ובענפי טכנולוגיה מעורבת-עילית ב-4.3%. לעומת זאת, עלו המחירים בענפי טכנולוגיה עילית ב-0.2%. לעומת הרבעון המקביל אשתקד (רבעון שלישי 2025 לעומת רבעון שלישי 2024) ירדו המחירים בענפי טכנולוגיה מעורבת-מסורתית ב-13.5%, בענפי טכנולוגיה מעורבת-עילית ב-7.2%, בענפי טכנולוגיה מסורתית ב-6.8% ובענפי טכנולוגיה עילית ב-5.6%.

תרשים 7 - מדד המחירים של היצוא התעשייתי (ללא כרייה וחציבה) לפי עוצמה טכנולוגית - אחוזי שינוי רבעוניים (רבעון 3 2025 לעומת רבעון 2 2025) ושנתיים (רבעון 3 2025 לעומת רבעון 3 2024)

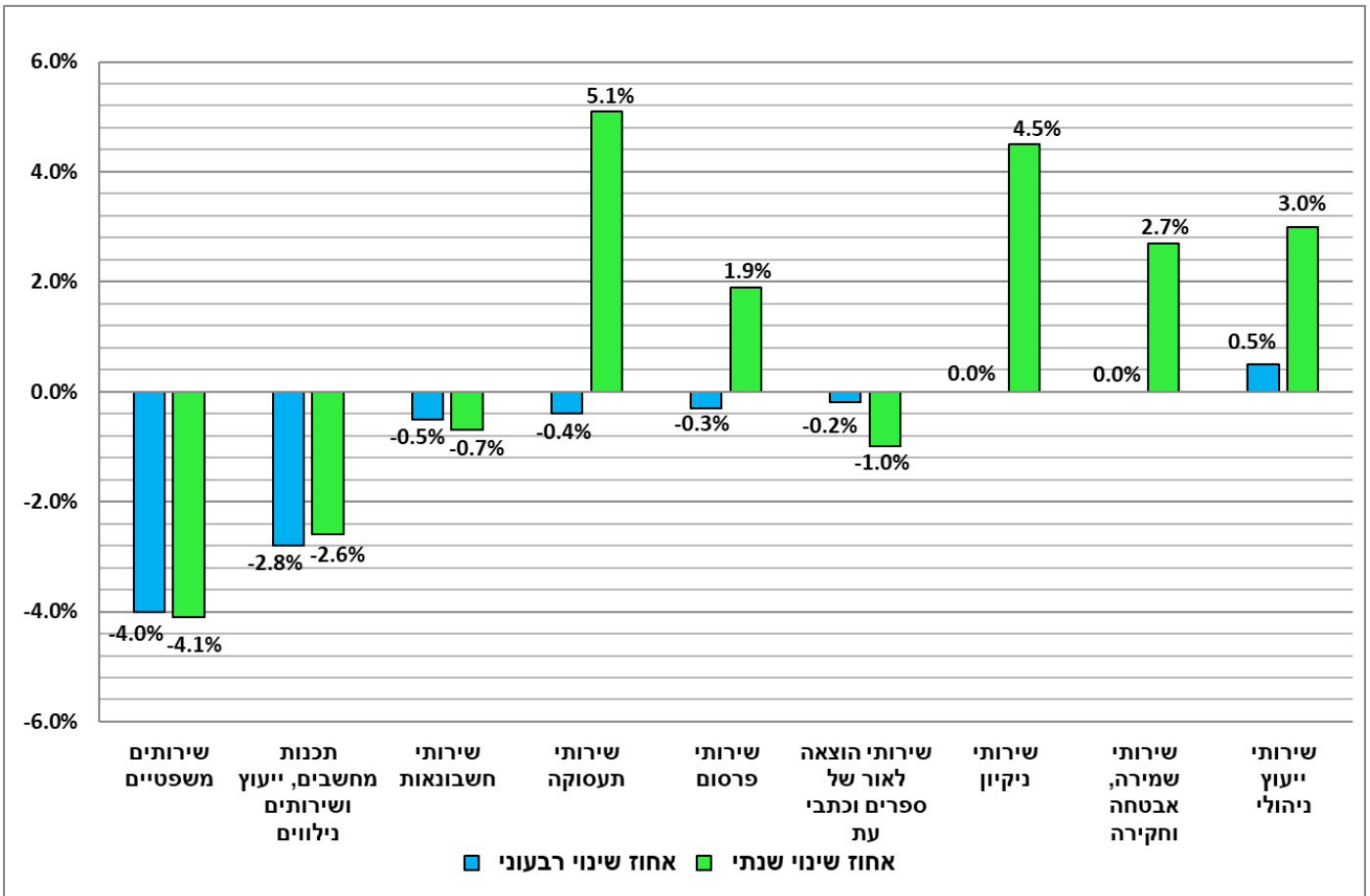


מדדי מחירי השירותים ברבעון השלישי של 2025

ברבעון השלישי של 2025 ירדו מחירי שירותים משפטיים ב-4.0%, תכנות מחשבים, ייעוץ בנושא מחשבים ושירותים נלווים ב-2.8%, שירותי חשבונאות ב-0.5%, שירותי תעסוקה ב-0.4%, שירותי פרסום ב-0.3% והוצאה לאור של ספרים וכתבי עת ב-0.2%. שירותי שמירה, אבטחה וחקירה ושירותי ניקיון נותרו ללא שינוי. לעומת זאת, עלו מחירי שירותי ייעוץ ניהולי ב-0.5%.

לעומת הרבעון המקביל אשתקד (רבעון שלישי 2025 לעומת רבעון שלישי 2024) ירדו מחירי שירותים משפטיים ב-4.1%, תכנות מחשבים, ייעוץ בנושא מחשבים ושירותים נלווים ב-2.6%, הוצאה לאור של ספרים וכתבי עת ב-1.0% ושירותי חשבונאות ב-0.7%. לעומת זאת, עלו מחירי שירותי פרסום ב-1.9%, שירותי שמירה, אבטחה וחקירה ב-2.7%, שירותי ייעוץ ניהולי ב-3.0%, שירותי ניקיון ב-4.5% ושירותי תעסוקה ב-5.1%.

תרשים 8 - מדדי המחירים לענפי השירותים - אחוזי שינוי רבעוניים (רבעון 3 2025 לעומת רבעון 2 2025) ושנתיים (רבעון 3 2025 לעומת רבעון 3 2024)



הגדרות והסברים

מדדי מחירי יצרן מודדים את המחירים שיצרנים מקבלים עבור מוצרים ושירותים מתפוקתם. מדדים אלה כוללים את מדד מחירי תפוקת התעשייה וכרייה וחציבה ליעדים מקומיים המתפרסם מדי חודש. בשנים האחרונות הורחב הכיסוי של מחירי יצרן ונוספו מדדי מחירים רבעוניים לענפי השירותים וליצוא התעשייתי המתפרסמים אחת לשלושה חודשים.

מדד המחירים של תפוקת התעשייה, כרייה וחציבה ליעדים מקומיים מודד את שינויי המחירים המתקבלים על ידי היצרנים בתעשייה עבור מוצרים ושירותים מתפוקתם בשלב הראשון של השיווק בארץ. שימוש העיקרי של המדד הוא ניכוי סדרות ערך התפוקה בתעשייה וכרייה וחציבה והפיכתן מסדרות המחושבות במחירים שוטפים לסדרות במחירים קבועים. בנוסף, המדד משמש להצמדות של חוזים, כאינדיקטור כלכלי לשינויי מחירים, להשוואת שינויי המחירים בין שווקים שונים ולהשוואות בינלאומיות. החל מפברואר 2021 מתפרסמים מדדי המחירים הנ"ל במתכונת מעודכנת לפי מערכת משקלים המשקפת את ערך התפוקה בשנת 2020 ועל בסיס ממוצע שנת $100.0=2020$ נקודות.

אחת לשלושה חודשים מתפרסם מדד מחירי תפוקת התעשייה, כרייה וחציבה ליצוא. החל מהרבעון הראשון של שנת 2022 המדד מתפרסם לפי מערכת משקלים חדשה המשקפת את ערך התפוקה ליצוא בשנת 2021 וביחס לתקופת בסיס חדשה: ממוצע שנת $100.0=2021$ נקודות. מדד זה מודד את המחירים שיצרנים בתעשייה, כרייה וחציבה מקבלים עבור המוצרים והשירותים מתפוקתם המיועדים ליצוא.

אחת לשלושה חודשים מתפרסמים מדדי מחירי יצרן לענפי השירותים הבאים: תכנות מחשבים וייעוץ בנושא מחשבים, שירותים משפטיים, הנהלת חשבונות וראיית חשבון, שירותי שמירה ואבטחה, שירותי ניקיון, שירותי תעסוקה, ייעוץ ניהולי, פרסום והוצאה לאור. מדדים אלו מודדים את המחירים שמקבלות חברות עבור השירותים שהן מספקות לעסקים אחרים, לממשלה ולצרכנים סופיים.

החל מהרבעון הראשון של שנת 2025 מדדי המחירים של הענפים שירותים משפטיים, ייעוץ ניהולי ופרסום מתפרסמים במתכונת מעודכנת עם מערכת משקלים חדשה ולפי שנת בסיס חדשה ממוצע $100.0 = 2024$ נקודות. הבסיס הקודם לענף שירותים משפטיים היה ממוצע $100.0 = 2003$ ולענפים ייעוץ ניהולי ופרסום רבעון $4/2009 = 100.0$

עדכון המדדים כולל גם עדכון מבנה הענפים מבחינת קבוצות השירותים והגדרות השירותים הנמדדים, וכן עדכון מדגם החברות המדווחות על מחירים מידי רבעון. כדי לקשר את המדדים לסדרה הקודמת יש להכפילם במקדם קשר, שהוא המדד הממוצע של שנת 2024 חלקי 100.