

# הודעה לתקשורת

אתר הלמ"ס: [cbs.gov.il](http://cbs.gov.il) דוא"ל: [info@cbs.gov.il](mailto:info@cbs.gov.il) פקס: 02-6521340

ירושלים, כו'/טבת/תשפ"ו  
15 בינואר 2026  
014/2026

## ירידה של 0.4% במדד המחירים של תפוקת התעשייה ליעדים מקומיים בחודש דצמבר 2025 Decrease of 0.4% in the Manufacturing Producer Price Index for the Domestic Market, December 2025

- מדד המחירים של תפוקת התעשייה ליעדים מקומיים ירד ב-0.4% בחודש דצמבר 2025 בהשוואה לחודש נובמבר 2025 (הבסיס: ממוצע 2020=100.0).
  - המדד ללא דלקים ירד ב-0.2% בחודש דצמבר 2025 בהשוואה לחודש נובמבר 2025 (הבסיס: ממוצע 2020=100.0).
  - מדד המחירים של כרייה וחציבה ליעדים מקומיים ירד ב-1.5% בחודש דצמבר 2025 בהשוואה לחודש נובמבר 2025 (הבסיס: ממוצע 2020=100.0).
- סיכום שנת 2025**
- בשנת 2025 (דצמבר 2025 לעומת דצמבר 2024) ירד מדד מחירי תפוקת התעשייה ב-0.9%. ירידת המדד הושפעה בעיקר מירידות במחירי מוצרי נפט מזוקק (ב-10.1%), מתכות בסיסיות (ב-10.0%), טקסטיל (ב-5.0%) ומוצרי גומי ופולסטיק (ב-2.5%). לעומת זאת, עלו מחירי מוצרי טבק (ב-5.6%) ומוצרים על בסיס מינרלים אל-מתכתיים (ב-11.2%).
  - המדד ללא דלקים עלה ב-0.3% בשנת 2025 (דצמבר 2025 לעומת דצמבר 2024).
  - מדד המחירים של כרייה וחציבה ליעדים מקומיים ירד ב-5.8% בשנת 2025 (דצמבר 2025 לעומת דצמבר 2024).

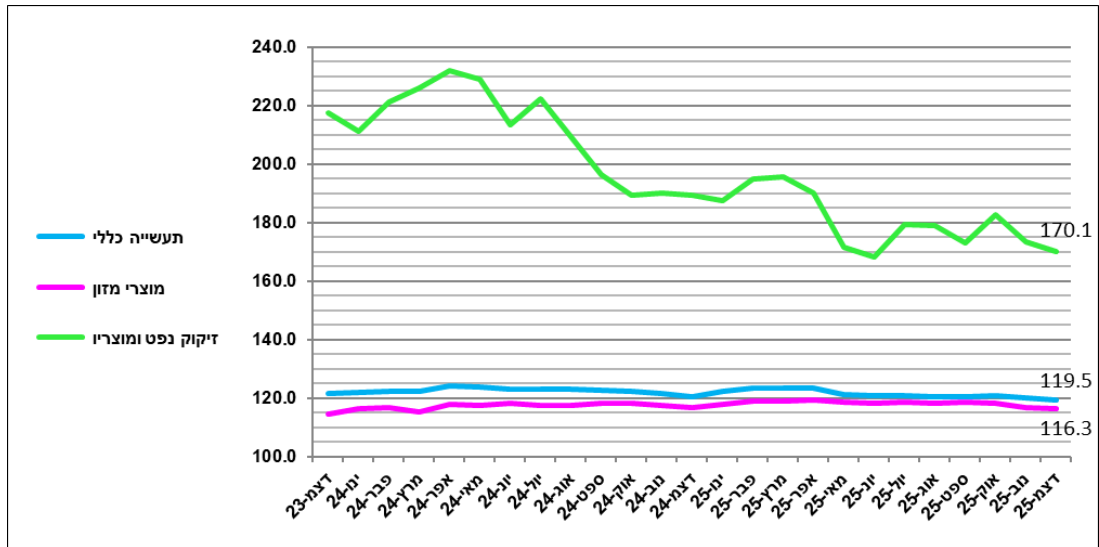
להרחבה, [ראו מטא-דאטה](#) (הגדרות והסברים) בנושא.

לפרסום מיום ה', כו' בטבת תשפ"ו, 15 בינואר 2026 בשעה 18:30  
Please note: This press release is for publication after  
18:30 P.M. on Thursday, January 15, 2026

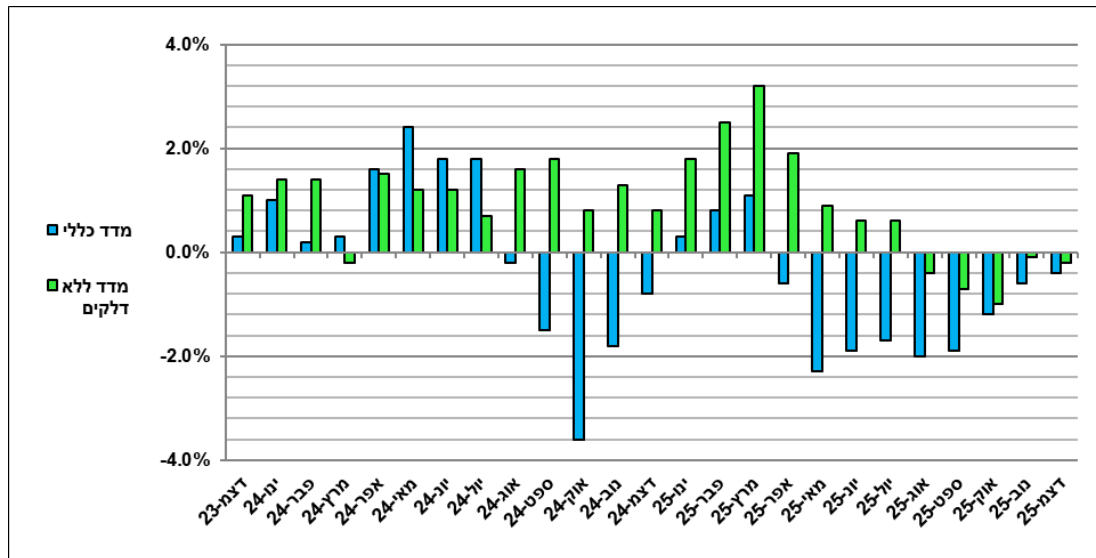
כתבה רות ויזנר, ראש תחום בכיר מחירים  
לקבלת הסברים ניתן לפנות למרכז למידע סטטיסטי 02-6592666

**תרשים 1 - מדד מחירי תפוקת התעשייה הכללי ומדדי המחירים של זיקוק נפט ומזון בשנתיים האחרונות**

בסיס: ממוצע 2020 = 100.0



**תרשים 2 - אחוזי שינוי שנתיים במדד המחירים של תפוקת התעשייה ליעדים מקומיים - מדד מחירי תפוקת התעשייה הכללי והמדד ללא דלקים בשנתיים האחרונות (אחוז שינוי חודשי)**



מדד המחירים של תפוקת התעשייה ליעדים מקומיים ירד ב-0.4% בחודש דצמבר 2025 בהשוואה לחודש נובמבר 2025 והגיע לרמה של 119.5 נקודות לעומת 120.0 נקודות בחודש הקודם (הבסיס: ממוצע 2020=100.0).

החודש ירדו מחירי מוצרי הלבשה (ב-3.9%), מוצרי נפט מזוקק (ב-1.8%) ומשקאות (ב-1.1%).

לעומת זאת, עלו מחירי ציוד חשמלי (ב-1.2%).

המדד ללא דלקים ירד ב-0.2% בחודש דצמבר 2025 בהשוואה לחודש נובמבר 2025 והגיע לרמה של 116.0 נקודות לעומת 116.2 נקודות בחודש הקודם (הבסיס: ממוצע 2020=100.0).

**לוח א' - אחוזי שינוי ותרומות לפי ענפים ראשיים<sup>1</sup> במדד המחירים של תפוקת התעשייה ליעדים מקומיים (דצמבר 2025)**

התרומה לשיעור השינוי במדד (ב-%)	אחוז השינוי	ענפים ראשיים
<b>-0.4</b>	<b>-0.4</b>	<b>מדד מחירי תפוקת התעשייה</b>
-0.2	-1.8	מוצרי נפט מזוקק
-0.2	-0.5	מוצרי מזון

**להלן פירוט השינויים החודשיים בענפי ייצור נבחרים:**

**מוצרי הלבשה:** המחירים בענף ירדו בחודש דצמבר 2025 ב-3.9%. ירידות המחירים משקפות בעיקר הוזלה של הלבשה עליונה לנשים (ב-7.8%).

**משקאות:** המחירים בענף ירדו בחודש דצמבר 2025 ב-1.1%. ירידות המחירים משקפות בעיקר הוזלה של בירה לבנה (ב-4.7%).

לעומת זאת, עלו מחירי יין אדום (ב-1.0%) ובירה שחורה (ב-3.4%).

**מוצרי מזון:** המחירים בענף ירדו בחודש דצמבר 2025 ב-0.5%. ירידות המחירים משקפות בעיקר הוזלה של זיתים (ב-2.0%), מיץ לימון משומר (ב-1.3%), סלטים (ב-3.8%), ירקות מוקפאים (ב-4.5%), לפתנים וריבות (ב-1.4%), סלטי חומוס (ב-1.3%), לבן, לבניה יוגורט ופריגורט (ב-2.2%), קמח לבן (ב-2.0%), סובין חיטה (ב-7.4%), ביסקוויטים ופלים (ב-2.3%), ממתקים (ב-6.0%), חטיפים (ב-2.0%), שוקולד (ב-1.6%) ומזון מוכן קפוא (ב-2.5%).

לעומת זאת, עלו מחירי בשר בקר קפוא (ב-11.0%), גלידות ושלגונים (ב-4.2%), אטריות, מקרונים וכו' (ב-1.8%), רטבים, מיוז וממרחים (ב-2.3%), פיצוחים (ב-1.2%) ואבקות וקוביות מרק (ב-2.4%).

**כימיקלים ומוצריהם:** המחירים בענף ירדו בחודש דצמבר 2025 ב-0.5%. ירידות המחירים משקפות בעיקר הוזלה של כימיקלים תעשייתיים (ב-4.5%), חומרי חיטוי והדברה לבית (ב-4.1%), סבון לגוף ולידיים (ב-1.0%) וחומרי ניקוי לכביסה (ב-1.0%).

לעומת זאת, עלו מחירי דשנים (ב-1.0%) ודבקים (ב-1.3%).

**מתכות בסיסיות:** המחירים בענף ירדו בחודש דצמבר 2025 ב-0.3%. ירידות המחירים משקפות בעיקר הוזלה של ברזל עגול ומצולע לבנייה (ב-1.0%).

<sup>1</sup> [לסיווג ענפי הכלכלה](#)

**מחשבים, מכשור אלקטרוני ואופטי:** המחירים בענף ירדו בחודש דצמבר 2025 ב-0.3%. ירידות המחירים משקפות בעיקר הוזלה של מכשירים רפואיים אלקטרוניים (ב-1.3%).

**מוצרי גומי ופולסטיק:** המחירים בענף ירדו בחודש דצמבר 2025 ב-0.2%. ירידות המחירים משקפות בעיקר הוזלה של צינורות פוליאיתילן להשקיה (ב-4.3%) ומכלים וצנצנות מפלסטיק (ב-1.9%).

לעומת זאת, עלו מחירי שרולים ויריעות פלסטיים לתעשייה ולתשתיות (ב-1.0%) וצינורות לאינסטלציה ביתית (ב-1.1%).

**כלי רכב מנועיים ונגררים:** המחירים בענף ירדו בחודש דצמבר 2025 ב-0.2%. ירידות המחירים משקפות בעיקר הוזלה של מתקני הרמה לנכים (ב-1.2%).

**מוצרים על בסיס מינרלים אל-מתכתיים:** המחירים בענף ירדו בחודש דצמבר 2025 ב-0.1%. ירידות המחירים משקפות בעיקר הוזלה של צינורות מלט ובטון (ב-1.0%).

לעומת זאת, עלו מחירי מכסים מבטון (ב-1.2%) ותעלות מבטון (ב-1.6%).

**מכונות וציוד:** המחירים בענף עלו בחודש דצמבר 2025 ב-0.5%. עליות המחירים משקפות בעיקר התייקרות של משאבות מים וציוד נלווה (ב-8.4%).

**נייר ומוצרים:** המחירים בענף עלו בחודש דצמבר 2025 ב-0.5%. עליות המחירים משקפות בעיקר התייקרות של נייר מגבות גולמי בגלילים (ב-1.5%), נייר טואלט גולמי בגלילים (ב-3.3%), נייר טישו גולמי בגלילים (ב-1.8%), קרטון גלי בלוחות (ב-1.9%), קופסאות קרטון גלי לחקלאות (ב-1.2%), נייר היגיני (ב-2.6%), מפות ומפיות נייר (ב-1.7%), ממחטות נייר (ב-2.3%) ונייר טואלט (ב-3.2%).

לעומת זאת, ירדו מחירי מעטפות נייר (ב-1.8%), חיתולים למבוגרים (ב-7.3%) ונייר מדבקה (ב-6.3%).

**ענפי ייצור אחרים:** המחירים בענף עלו בחודש דצמבר 2025 ב-0.9%. עליות המחירים משקפות בעיקר התייקרות של תכשיטים מכסף ומזהב (ב-3.0%) וציוד רפואי (ב-4.0%).

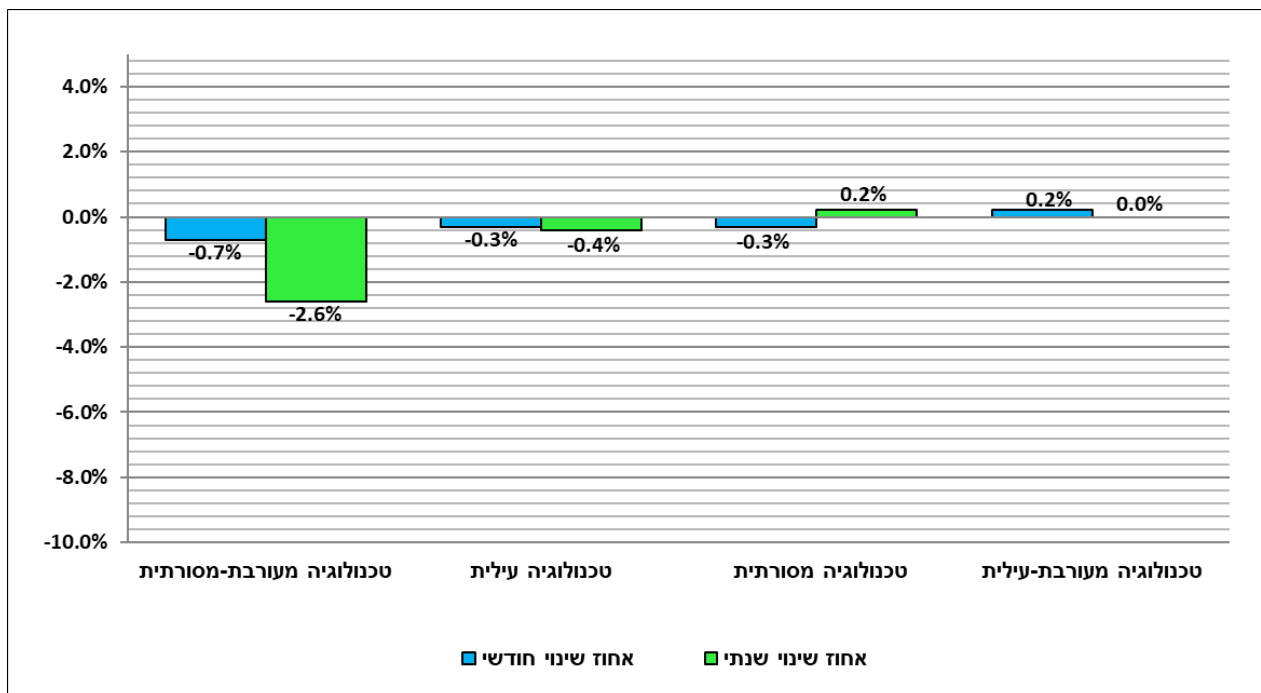
לעומת זאת, ירדו מחירי ריהוט רפואי (ב-3.5%).

**ציוד חשמלי:** המחירים בענף עלו בחודש דצמבר 2025 ב-1.2%. עליות המחירים משקפות בעיקר התייקרות של כבלים מבודדים (ב-3.3%).

## מדד המחירים של תפוקת התעשייה ליעדים מקומיים לפי עוצמה טכנולוגית<sup>2</sup>

בחודש דצמבר 2025 ירדו המחירים בענפי טכנולוגיה מעורבת-מסורתית ב-0.7%, בענפי טכנולוגיה עילית ב-0.3%, בענפי טכנולוגיה מסורתית ב-0.3%. לעומת זאת, עלו מחירי טכנולוגיה מעורבת-עילית ב-0.2%. ב-12 החודשים האחרונים (דצמבר 2025 לעומת דצמבר 2024) ירדו המחירים בענפי טכנולוגיה מעורבת-מסורתית ב-2.6% ובענפי טכנולוגיה עילית ב-0.4%. בענפי טכנולוגיה מעורבת-עילית המחירים נותרו ללא שינוי. לעומת זאת, עלו המחירים בענפי טכנולוגיה מסורתית ב-0.2%.

### תרשים 3 - מדד המחירים של תפוקת התעשייה ליעדים מקומיים לפי עוצמה טכנולוגית - אחוזי שינוי חודשיים ושנתיים (דצמבר 2025)

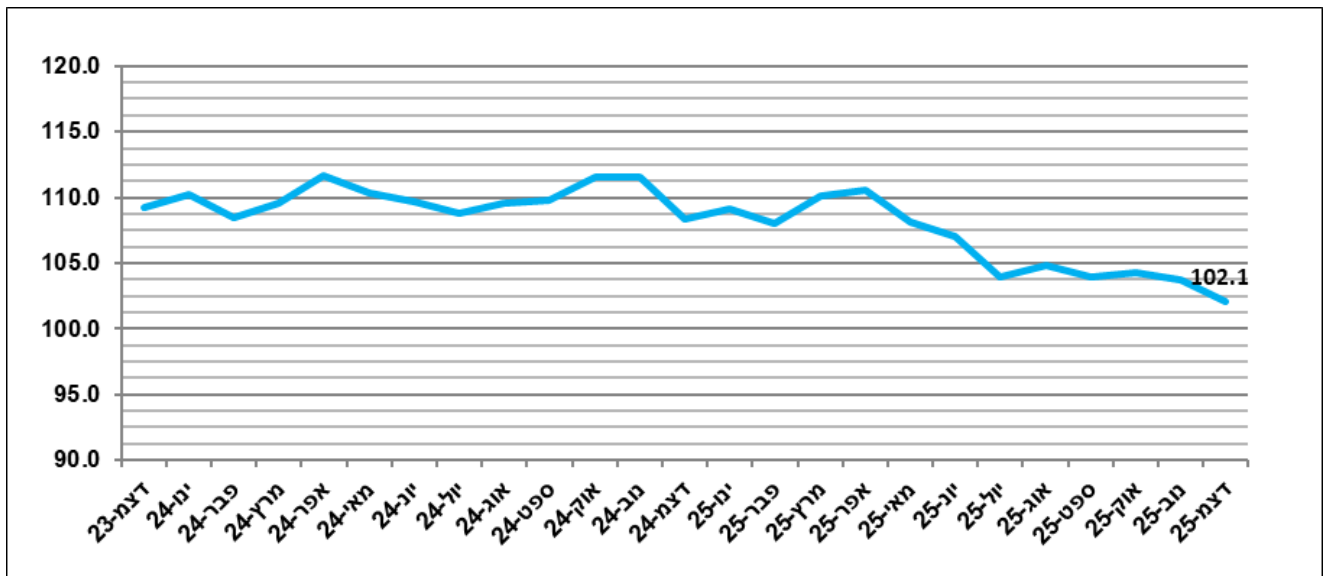


## ירידה של 1.5% במדד המחירים של כרייה וחציבה ליעדים מקומיים בחודש דצמבר 2025

מדד המחירים של כרייה וחציבה ליעדים מקומיים ירד ב-1.5% בחודש דצמבר 2025 בהשוואה לחודש נובמבר 2025 והגיע לרמה של 102.1 נקודות לעומת 103.7 נקודות בחודש הקודם (לפי בסיס: ממוצע 2020=100.0). פעילויות כרייה וחציבה כוללות הפקת נפט גולמי וגז טבעי וסוגים אחרים של כרייה וחציבה, כגון: חציבת אבן, חול וחומר, הפקת מלחים וכריית מינרלים לכימיקלים ולדשנים.

<sup>2</sup> [לסיווג ענפי התעשייה לפי עוצמה טכנולוגית](#)

תרשים 4 - מדד המחירים של כרייה וחציבה ליעדים מקומיים בשנתיים האחרונות (אחוז שינוי חודשי)  
 הבסיס: ממוצע 2020 = 100.0



## מדד המחירים של תפוקת התעשייה ליעדים מקומיים, כרייה וחציבה - סיכום שנת 2025

מדד המחירים של תפוקת התעשייה ליעדים מקומיים ירד ב-0.9% בשנת 2025 (דצמבר 2025 לעומת דצמבר 2024). בשנת 2024 המדד ירד ב-0.8%, בשנת 2023 המדד עלה ב-0.3% ובשנת 2022 המדד עלה ב-8.6%. המדד ללא דלקים עלה ב-0.3% בשנת 2025 (דצמבר 2025 לעומת דצמבר 2024). בשנת 2024 המדד עלה ב-0.8%, בשנת 2023 המדד עלה ב-1.1% ובשנת 2022 המדד עלה ב-5.4%.

מדד המחירים של כרייה וחציבה ליעדים מקומיים ירד ב-5.8% בשנת 2025 (דצמבר 2025 לעומת דצמבר 2024). בשנת 2024 ירד המדד ב-2.9%, בשנת 2023 המדד עלה ב-0.9% ובשנת 2022 המדד עלה ב-19.6%.

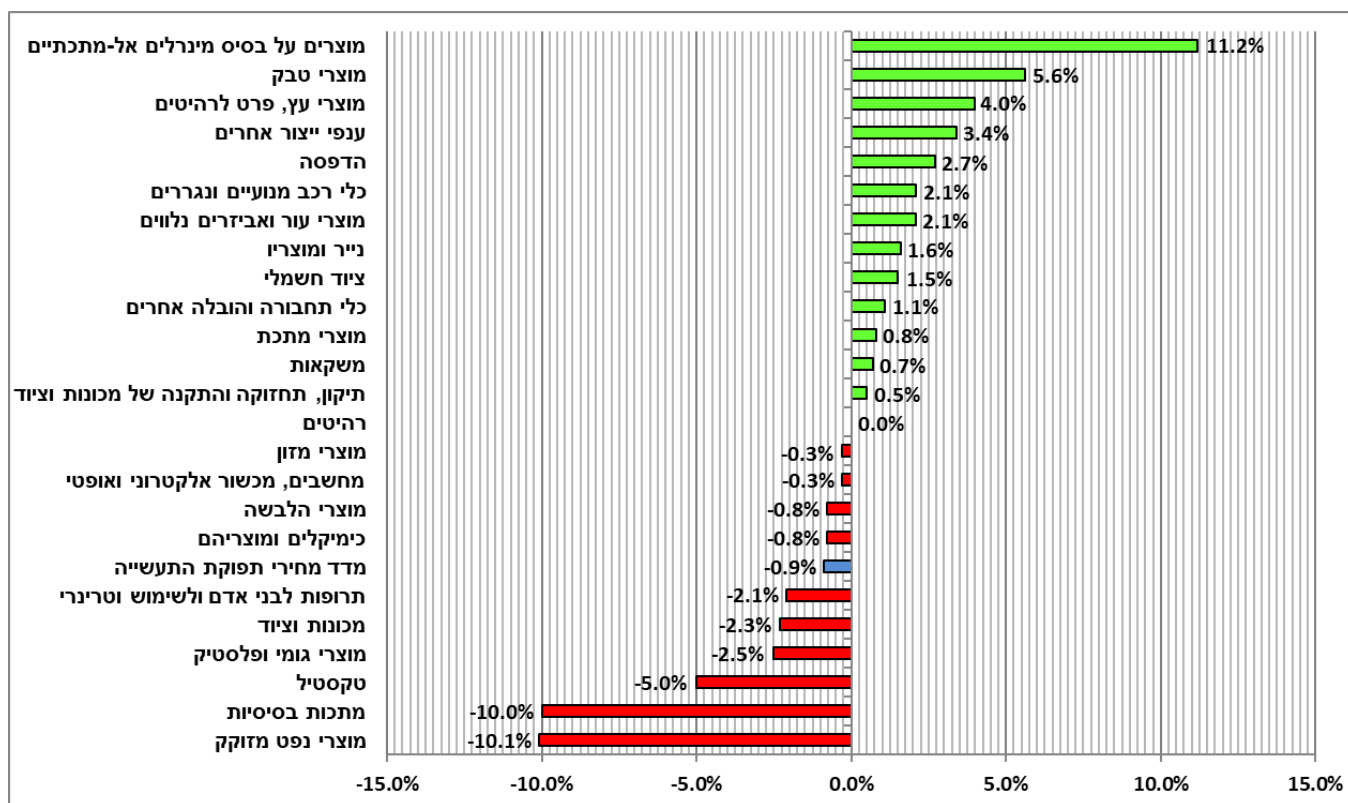
לוח ב' - אחוזי שינוי ותרומות שנתיים לפי ענפים ראשיים במדד המחירים של תפוקת התעשייה ליעדים מקומיים בשנים 2024, 2025

התרומה (ב-%)	אחוז השינוי בשנת 2025	התרומה (ב-%)	אחוז השינוי בשנת 2024	ענף ראשי
<b>-0.9</b>	<b>-0.9</b>	<b>-0.8</b>	<b>-0.8</b>	<b>מדד מחירי תפוקת התעשייה</b>
-	0.3	-	0.8	מדד מחירי תפוקת התעשייה, ללא דלקים
0.0	-0.3	0.4	1.7	מוצרי מזון
0.0	0.7	0.1	3.3	משקאות
0.0	5.6	0.0	12.0	מוצרי טבק
0.0	-5.0	0.0	-1.3	טקסטיל
0.0	-0.8	0.0	4.3	מוצרי הלבשה
0.0	2.1	0.0	2.5	מוצרי עור ואביזרים נלווים
0.0	4.0	0.0	2.5	מוצרי עץ, פרט לרהיטים
0.0	1.6	0.1	3.0	נייר ומוצריו
0.0	2.7	0.0	1.0	הדפסה
-1.0	-10.1	-1.5	-12.9	מוצרי נפט מזוקק
0.0	-0.8	0.1	0.8	כימיקלים ומוצריהם
0.0	-2.1	0.0	2.4	תרופות לבני אדם ולשימוש וטרינרי
-0.1	-2.5	0.0	0.1	מוצרי גומי ופלסטיק
0.7	11.2	0.1	1.2	מוצרים על בסיס מינרלים אל-מתכתיים
-0.5	-10.0	0.2	2.9	מתכות בסיסיות
0.1	0.8	-0.2	-2.8	מוצרי מתכת
0.0	-0.3	-0.1	-1.1	מחשבים, מכשור אלקטרוני ואופטי
0.0	1.5	0.0	0.8	ציוד חשמלי
-0.1	-2.3	0.0	-0.1	מכונות וציוד
0.0	2.1	0.0	3.0	כלי רכב מנועיים ונגררים
0.0	1.1	0.0	1.5	כלי תחבורה והובלה אחרים
0.0	0.0	0.0	0.3	רהיטים
0.0	3.4	0.0	1.3	ענפי ייצור אחרים
0.0	0.5	0.0	-1.3	תיקון, תחזוקה והתקנה של מכונות וציוד

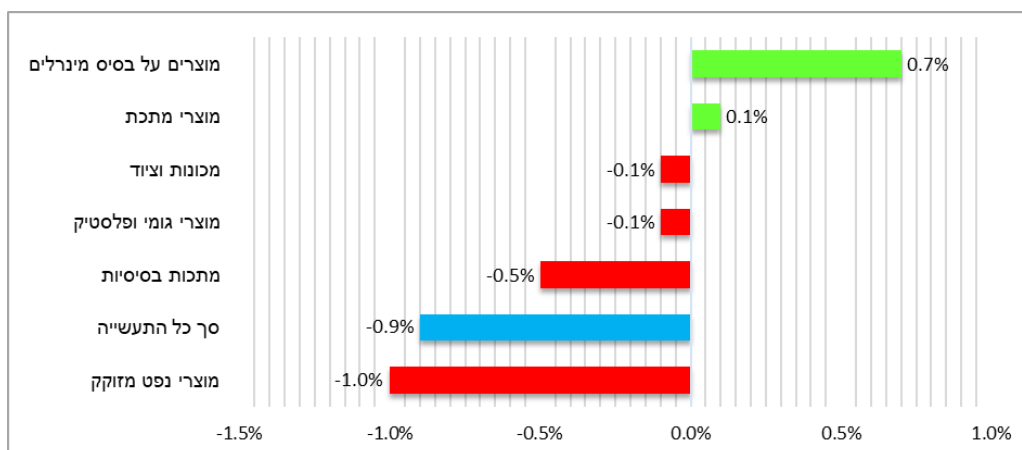
כפי שניתן לראות בתרשים 5, בשנת 2025 ירדו המחירים בענפי הייצור הבאים: מוצרי נפט מזוקק (ב-10.1%), מתכות בסיסיות (ב-10.0%), טקסטיל (ב-5.0%), מוצרי גומי ופלסטיק (ב-2.5%), מכונות וציוד (ב-2.3%) ותרופות (ב-2.1%).

לעומת זאת, השנה עלו המחירים בענפי הייצור הבאים: כלי תחבורה והובלה אחרים (ב-1.1%), ציוד חשמלי (ב-1.5%), נייר ומוצריו (ב-1.6%), מוצרי עור ואביזרים נלווים (ב-2.1%), כלי רכב מנועיים ונגררים (ב-2.1%), הדפסה (ב-2.7%), ענפי ייצור אחרים (ב-3.4%), מוצרי עץ, פרט לרהיטים (ב-4.0%), מוצרי טבק (ב-5.6%) ומוצרים על בסיס מינרלים אל-מתכתיים (ב-11.2%).

### תרשים 5 - מדד המחירים של תפוקת התעשייה ליעדים מקומיים – אחוזי שינוי שנתיים (דצמבר 2025 לעומת דצמבר 2024) לפי ענפים ראשיים



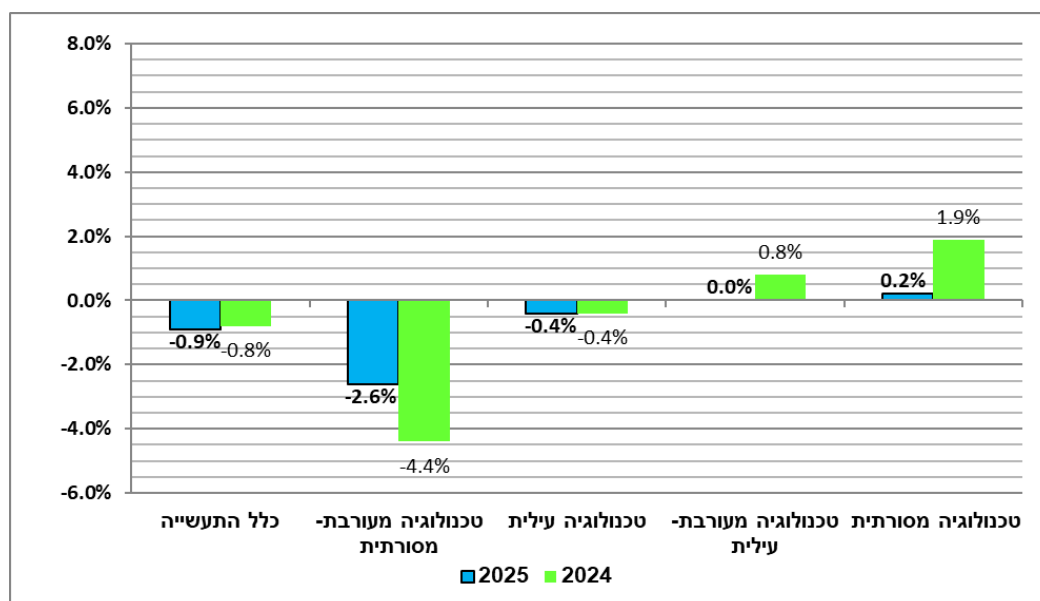
## תרשים 6 - מדד המחירים של תפוקת התעשייה ליעדים מקומיים - תרומות לפי ענפים ראשיים ( דצמבר 2025 לעומת דצמבר 2024 )



כפי שניתן לראות בתרשים 7, המחירים בענפי טכנולוגיה מעורבת-מסורתית ירדו בשיעור של 2.6% בשנת 2025 לעומת ירידה בשיעור של 4.4% בשנת 2024. תעשיות אלה כוללות ענפי ייצור של מוצרי נפט גולמי, מוצרי גומי ופלסטיק, מוצרים מינרליים אל-מתכתיים, מתכות בסיסיות, מוצרי מתכת ותיקון, תחזוקה והתקנה של מכונות וציוד. המחירים בענפי טכנולוגיה עילית ירדו בשיעור של 0.4% בשנת 2025 בדומה לשנת 2024. תעשיות אלה כוללות ענפי ייצור של תרופות, מחשבים, מכשור אלקטרוני ואופטי וכלי טיס.

המחירים בענפי טכנולוגיה מעורבת-עילית נותרו ללא שינוי לעומת עלייה בשיעור של 0.8% בשנת 2024. תעשיות אלה כוללות ענפי ייצור של כימיקלים ומוצריהם, נשק ותחמושת, ציוד חשמלי, מכונות וציוד, ציוד רפואי דנטלי ואורתופדי, כלי רכב מנועיים ונגררים וכלי תחבורה והובלה אחרים (למעט כלי טיס). המחירים בענפי טכנולוגיה מסורתית עלו בשיעור של 0.2% בשנת 2025 לעומת עלייה של 1.9% בשנת 2024. תעשיות אלה כוללות ענפי ייצור של מזון, משקאות, טבק, טקסטיל, הלבשה, עץ ומוצרים, נייר ומוצרים, עיבוד עור ומוצרים, הדפסה, רהיטים וענפי ייצור אחרים (למעט ציוד רפואי, דנטלי ואורתופדי).

## תרשים 7 - מדד המחירים של תפוקת התעשייה ליעדים מקומיים לפי עוצמה טכנולוגית לשנים 2024 ו-2025 (דצמבר לעומת דצמבר)



## לוח ג' – אחוזי שינוי שנתיים של ענפים ראשיים ותת ענפים בשנת 2025

לוח ג' להלן מסכם את השינויים שחלו בתוך הענפים הראשיים בשנת 2025. כפי שניתן לראות, כ-16.0% מתת הענפים ירדו בשיעורים של 4.6% ומעלה וכ-19.0% מתת הענפים ירדו בשיעורים של 4.5%-0.1%. לעומת זאת, כ-22.0% מתת הענפים עלו בשיעורים של 1.6%-0.0%, כ-23% מתת הענפים עלו בשיעורים של 3.9%-1.7% וכ-20% מתת הענפים עלו בשיעורים של למעלה מ-4.0%.

ירידות מחירים בשיעורים בולטים במיוחד נרשמו בתת הענפים הבאים: בענף מוצרי מזון ירדו מחירי משחטות ובתי מטבחיים (ב-5.4%) ושמנים מן הצומח (ב-13.8%); בענף טקסטיל ירדו מחירי פריטי טקסטיל מוכנים פרט לפריטי לבוש (ב-5.6%) וסוגים אחרים של טקסטיל, לנמ"א (ב-13.9%); בענף הלבשה ירדו מחירי בגדים סרוגים ובגדי קרושה (ב-9.9%); בענף נייר ירדו מחירי עיסת עץ, נייר ונייר קרטון (ב-5.2%); בענף כימיקלים ירדו מחירי חומרי גלם פלסטיים ומוצרים פטרוכימיים (ב-11.8%); בענף גומי ופלסטיק ירדו מחירי מכלים ובקבוקים מפלסטיק (ב-16.2%); בענף מתכת בסיסית ירדו מחירי יציקת ברזל ופלדה (ב-5.7%) וברזל ופלדה בסיסיים (ב-13.7%); בענף מחשבים, מכשור אלקטרוני ואופטי ירדו מחירי מכשור אופטי (ב-6.4%), מכשור אלקטרוני רפואי, מכשור רפואי וכירורגי (ב-9.9%) וציוד תקשורת אלקטרוני (ב-11.8%); בענף מכונות וציוד ירדו מחירי תנורים, כבשנים ומבערים (ב-5.9%) ומכונות וציוד כללי לנמ"א (ב-10.0%); בענף תיקון, תחזוקה והתקנה של מכונות וציוד ירדו מחירי תיקון כלי תחבורה פרט לכלי רכב (ב-31.8%).

לעומת זאת, עליות מחירים בשיעורים בולטים במיוחד נרשמו בתת הענפים הבאים: בענף משקאות עלו מחירי יינות (ב-4.7%), זיקוק וערבוב של אלכוהול (ב-4.3%); בענף טקסטיל עלו מחירי טוויה, סלילה ושזירה של חוטי כותנה וסיבי טקסטיל (ב-9.2%) וגימור טקסטיל (ב-4.8%); בענף מוצרי עץ עלו מחירי מכלי עץ (ב-22.7%) ומוצרי עץ אחרים, שעם וקש (ב-4.0%); בענף נייר עלו מחירי נייר וקרטון גלי, מכלים מנייר וקרטון (ב-5.4%); בענף כימיקלים ומוצריהם עלו מחירי חומרי הדברה וחיטוי (ב-5.2%) ומוצרים כימיקלים אחרים (ב-4.0%); בענף מינרלים אל-מתכתיים עלו מחירי בטון מוכן ליציקה ובלוקים מבטון (ב-17.1%); צמנט, סיד וטיח (ב-8.6%), מוצרי קרמיקה (חסיני אש) וחומרי חרס לבנייה (ב-6.9%); בענף מתכת בסיסית עלו מחירי יציקת מתכות אל-ברזליות ומתכות יקרות אחרות ושאר מתכות אל-ברזליות (ב-4.3%); בענף מחשבים, מכשור אלקטרוני ואופטי עלו מחירי מכשירי מדידה, בדיקה, ניווט ובקרה (ב-4.2%); בענף ציוד חשמלי עלו מחירי כבלים חשמליים ואלקטרוניים כבלי סיבים אופטיים ומתקני חיווט (ב-7.1%); בענף מכונות וציוד עלו מחירי משאבות, מדחסים, ברזים ושסתומים (ב-8.5%); בענפי ייצור אחרים עלו מחירי ציוד רפואי לרפואה כללית, רפואת שיניים ואורתופדיה (ב-4.3%) ותעשיות אחרות לנמ"א (ב-4.1%); בענף תיקון, תחזוקה והתקנה של מכונות וציוד עלו מחירי תיקון מכונות (ב-9.4%).

\*סך המשקלים של תת הענפים אינם מסתכמים ל-1000 בחישוב התפלגות השינוי באחוזים; וזאת בשל תתי ענפים בודדים שאינם מתפרסמים ומשקלם לא נלקח לחישוב

## הגדרות והסברים

מדדי מחירי יצרן מודדים את המחירים שיצרנים מקבלים עבור מוצרים ושירותים מתפוקתם. מדדים אלה כוללים את מדד מחירי תפוקת התעשייה וכרייה וחציבה ליעדים מקומיים המתפרסם מדי חודש. בשנים האחרונות הורחב הכיסוי של מחירי יצרן ונוספו מדדי מחירים רבעוניים לענפי השירותים וליצוא התעשייתי המתפרסמים אחת לשלושה חודשים.

מדד המחירים של תפוקת התעשייה, כרייה וחציבה ליעדים מקומיים מודד את שינויי המחירים המתקבלים על ידי היצרנים בתעשייה עבור מוצרים ושירותים מתפוקתם בשלב הראשון של השיווק בארץ. שימוש העיקרי של המדד הוא ניכוי סדרות ערך התפוקה בתעשייה וכרייה וחציבה והפיכתן מסדרות המחושבות במחירים שוטפים לסדרות במחירים קבועים. בנוסף, המדד משמש להצמדות של חוזים, כאינדיקטור כלכלי לשינויי מחירים, להשוואת שינויי המחירים בין שווקים שונים ולהשוואות בינלאומיות. החל בפברואר 2021 מתפרסמים מדדי המחירים הנ"ל במתכונת מעודכנת לפי מערכת משקלים המשקפת את ערך התפוקה בשנת 2020 ועל בסיס ממוצע שנת  $100.0=2020$  נקודות.

אחת לשלושה חודשים מתפרסם מדד מחירי תפוקת התעשייה, כרייה וחציבה ליצוא. החל מהרבעון הראשון של שנת 2022 המדד מתפרסם לפי מערכת משקלים חדשה המשקפת את ערך התפוקה ליצוא בשנת 2021 וביחס לתקופת בסיס חדשה: ממוצע שנת  $100.0=2021$  נקודות. מדד זה מודד את המחירים שיצרנים בתעשייה, כרייה וחציבה מקבלים עבור המוצרים והשירותים מתפוקתם המיועדים ליצוא.

אחת לשלושה חודשים מתפרסמים מדדי מחירי יצרן לענפי השירותים הבאים: תכנות מחשבים, ייעוץ בנושא מחשבים ושירותים נלווים, שירותים משפטיים, הנהלת חשבונות וראיית חשבון, שמירה ואבטחה, שירותי ניקיון, שירותי תעסוקה, ייעוץ ניהולי, פרסום והוצאה לאור. מדדים אלו מודדים את המחירים שמקבלות חברות עבור השירותים שהן מספקות לעסקים אחרים, לממשלה ולצרכנים סופיים.