

הודעה לתקשורת

אתר: www.cbs.gov.il דוא"ל: info@cbs.gov.il פקס: 02-6521340

ירושלים, כו' טבת, תשפ"ו
15 בינואר 2026
015/2026

מדדי מחירי תשומות דצמבר 2025 וסיכום שנת 2025

Price index of Input – December 2025 and Summary of 2025

שינויי מחירים בחודש דצמבר 2025

- עליה של 0.1% במדד מחירי תשומה בבנייה למגורים בדצמבר 2025
- עליה של 0.2% במדד מחירי תשומה בבנייה למסחר ולמשרדים בדצמבר 2025
- ירידה של 0.2% במדד מחירי תשומה בסלילה וגישור בדצמבר 2025
- עליה של 0.6% במדד מחירי תשומה בחקלאות בדצמבר 2025
- עליה של 0.2% במדד מחירי תשומה באוטובוסים של כלל האוכלוסייה בדצמבר 2025
- עליה של 0.2% באוטובוסים בקוויים קבועים בדצמבר 2025
- עליה של 0.2% במדד מחירי תשומה באוטובוסים זעירים בדצמבר 2025

שינויי מחירים בשנת 2025

- עליה של 5.1% במדד מחירי תשומה בבנייה למגורים בשנת 2025
- עליה של 2.5% במדד מחירי תשומה בבנייה למסחר ומשרדים בשנת 2025
- עליה של 1.5% במדד מחירי תשומה בסלילה וגישור בשנת 2025
- עליה של 1.5% במדד מחירי תשומה בחקלאות בשנת 2025
- עליה של 4.3% במדד מחירי תשומה באוטובוסים של כלל האוכלוסייה בשנת 2025
- עליה של 4.6% במדד מחירי תשומה באוטובוסים של קוויים קבועים בשנת 2025
- עליה של 3.2% במדד מחירי תשומה של אוטובוסים זעירים בשנת 2025

לפרסום מיום ה', כו' טבת תשפ"ו, 15 ינואר 2025 בשעה 18:30

Please note: This Press Release is for Publication After

18:30 Pm on Thursday, January 15, 2026

כתבה עידית אופק, ראש תחום מדדי מחירי תשומות
לקבלת הסברים ניתן לפנות אל יחידת הדוברות בטל' 026592666

עליה של 0.1% במדד מחירי תשומה בבנייה למגורים, דצמבר 2025

Increase of 0.1% in the Price Index of Input in Residential Building, December 2025

מדד מחירי תשומה בבנייה למגורים עלה בחודש דצמבר 2025 ב-0.1% והגיע ל-101.2 נקודות לעומת 101.1 נקודות בחודש קודם (הבסיס: יולי 2025 = 100.0 נקודות).

מדד מחירי תשומה בבנייה ללא צמודי קרקע עלה ב-0.1%.

מדד מחירי תשומה בבנייה למגורים ללא שכר עבודה עלה ב-0.1%.

חומרים ומוצרים

מדד מחירי חומרים ומוצרים עלה בחודש דצמבר 2025 ב-0.1%.

מבין החומרים והמוצרים עלו במיוחד מחירי מעליות (ב-1.4%) ובלוקים ואביזרים ומוליכים לאינסטלציית חשמל (ב-0.8% כל אחד).

לעומת זאת, ירדו מחירי עץ לבנייה (ב-5.6%) אבן לחיפוי חיצוני (ב-0.9%) ומוצרי נגרות (ב-0.6%).

שכירת ציוד והוצאות כלליות

מדד מחירי שכירת ציוד ומדד הוצאות כלליות עלו ב-0.1% כל אחד, בחודש דצמבר 2025.

שכר עבודה

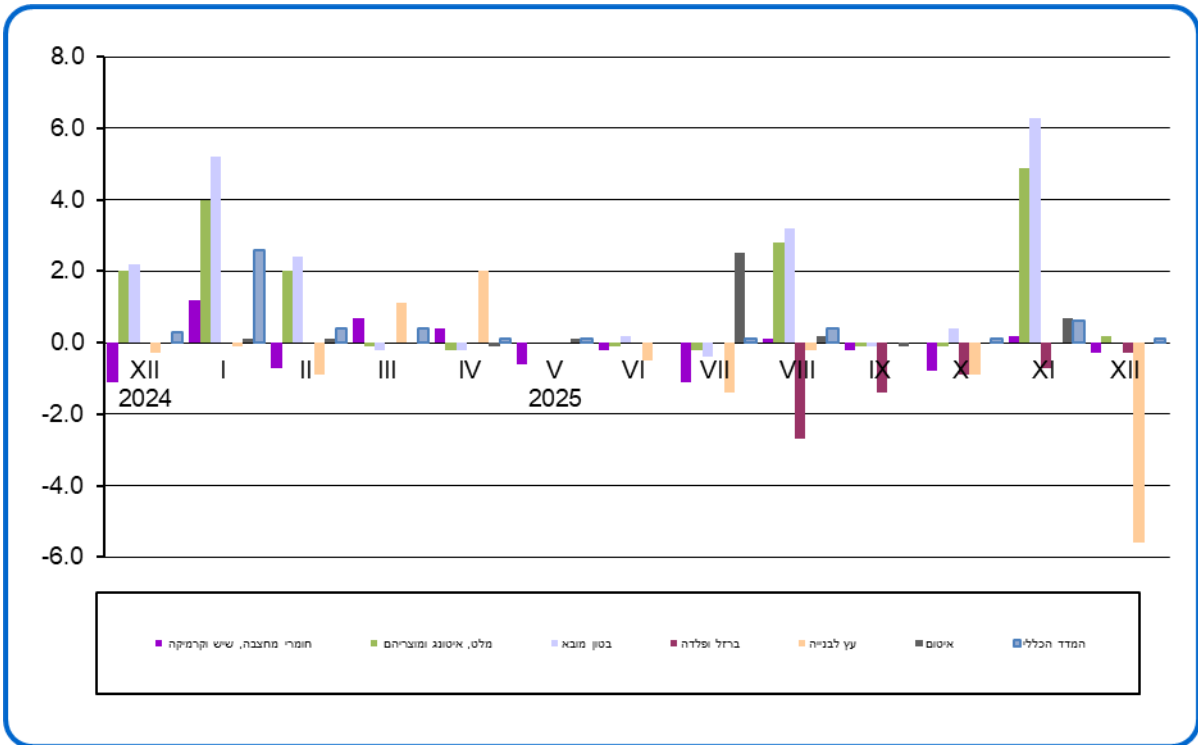
מדד מחירי שכר עבודה המשולם עבור המועסקים בענף עלה ב-0.2% בחודש דצמבר 2025.

מדד מחירי תשומה בבנייה למגורים, לפי פרקי הבנייה

מבין השינויים במדדים של פרקי הבנייה בחודש דצמבר 2025 יש לציין עליית מחירים של 1.1% בפרק מעליות ושל 0.6% בפרק חשמל.

בשאר פרקי הבנייה נרשמו תנודות מחירים של עד 0.5%.

**תרשים 1.- מדד מחירי תשומה בבניה למגורים
אחוזי שינוי בחודש דצמבר 2025**



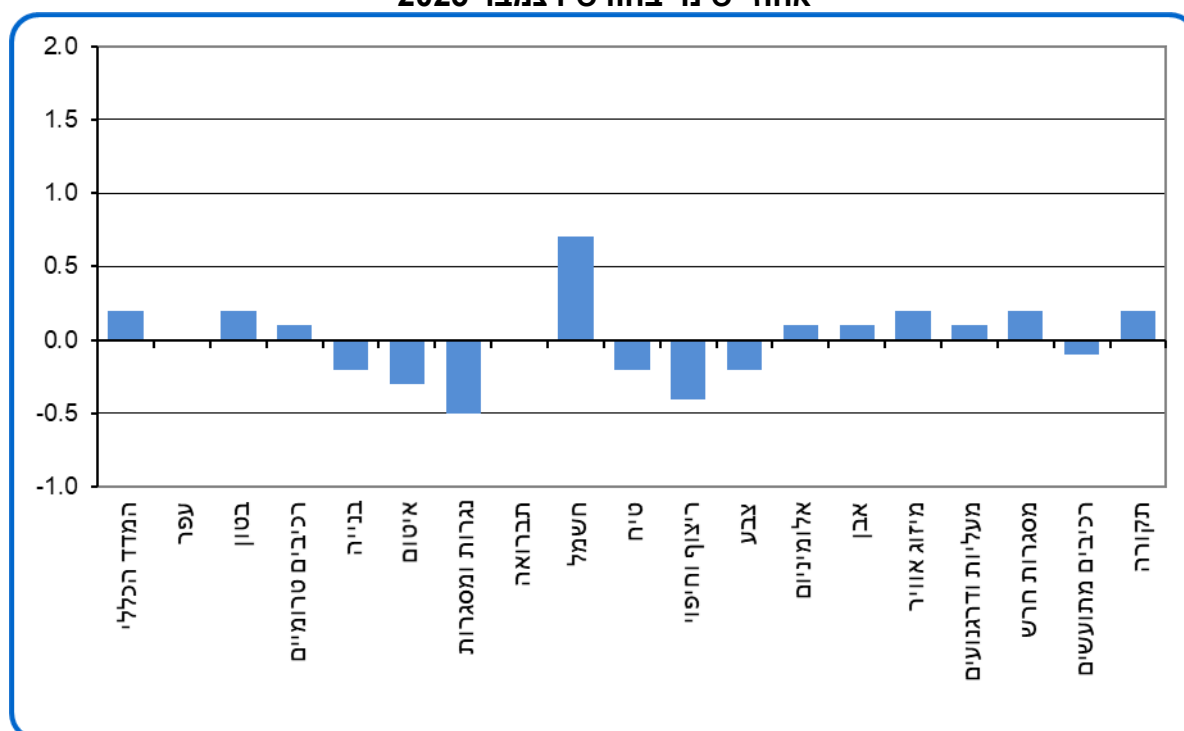
עליה של 0.2% במדד מחירי תשומה בבנייה למסחר ולמשרדים, דצמבר 2025

Increase of 0.2% in the Price Index of Input in Construction of Commercial Building and Offices, December 2025

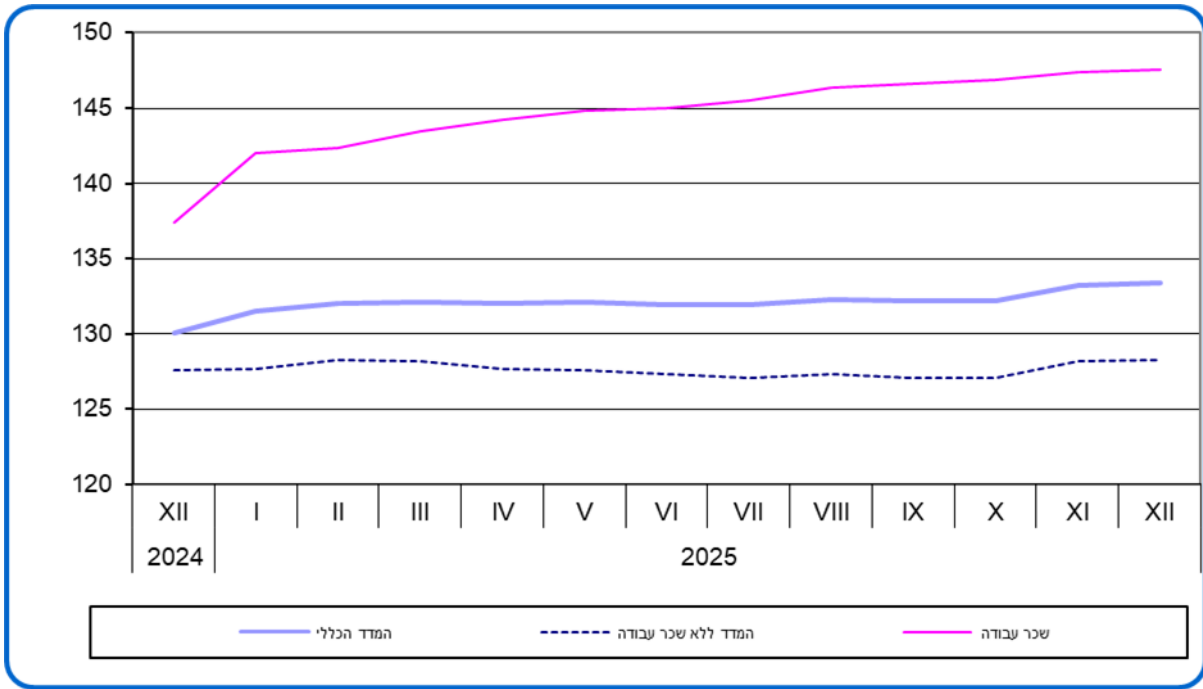
מדד מחירי תשומה בבנייה למסחר ולמשרדים עלה בחודש דצמבר 2025 ב-0.2% והגיע ל-133.4 נקודות לעומת 133.2 נקודות בחודש קודם (הבסיס: ינואר 2012 = 100.0 נקודות).

מבין השינויים במדדים של פרקי הבנייה בחודש דצמבר 2025 יש לציין עליית מחירים של 0.7% בפרק חשמל. בשאר פרקי הבנייה נרשמו תנודות מחירים של עד 0.5%.

תרשים 2- מדד מחירי תשומה בבנייה למסחר ולמשרדים, לפי פרקי עבודה אחוזי שינוי בחודש דצמבר 2025



תרשים 3. - מדד מחירי תשומה בבניה למסחר ולמשרדים - מדדים נבחרים



ירידה של 0.2% במדד מחירי תשומה בסלילה וגישור, דצמבר 2025

Decrease of 0.2% in the Price Index of Input in Road Construction and Bridging, December 2025

מדד מחירי תשומה בסלילה וגישור ירד בחודש דצמבר 2025 ב-0.2% והגיע ל-145.7 נקודות לעומת 146.0 נקודות בחודש קודם (הבסיס: ינואר 2010=100.0 נקודות).

מדד מחירי תשומה בסלילה ללא גישור ירד בחודש דצמבר 2025 ב-0.2%.

חומרים

מדד מחירי חומרים - סך הכל ירד בחודש דצמבר 2025 ב-0.3%.

מבין החומרים, ירדו מחירי תערובות אספלט וצינורות ניקוז (ב-1.2% כל אחד), חומרי מחצבה אחרים (ב-1.0%), ומצע א', מצע ב', מצע ג' - סך הכל ואגו"ם (ב-0.7% כל אחד).

לעומת זאת, עלו מחירי חול לסוגיו ואביזרי תאורת כביש (ב-1.3% כל אחד) ואבני ריצוף (ב-1.2%).

שכירת ציוד

מדד מחירי שכירת ציוד נותר ללא שינוי בחודש דצמבר 2025.

שכר עבודה

מדד מחירי שכר העבודה המשולם עבור המועסקים בענף עלה בחודש דצמבר 2025 ב-0.1%.

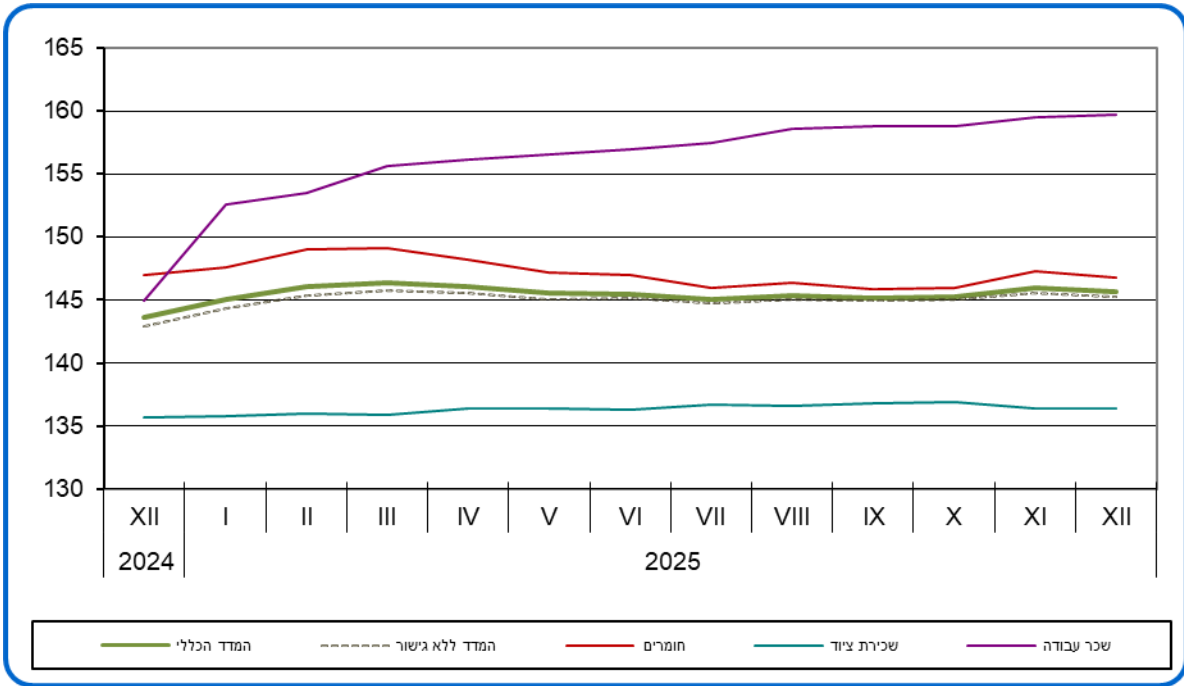
מדד מחירי תשומה בסלילה וגישור, לפי פרקי עבודה

מבין השינויים במדדים של פרקי עבודה בסלילה וגישור בחודש דצמבר 2025 יש לציין ירידת מחירים של 1.0% בפרק שכבות אספלטיות.

לעומת זאת, עלה החודש דצמבר 2025 מדד פרק עבודות תאורה ורמזורים ב-0.7%.

בשאר פרקי הסלילה נרשמו תנודות מחירים של עד 0.5%.

תרשים 4. - מדד מחירי תשומה בסלילה וגישור - מדדים נבחרים



עליה של 0.6% במדד מחירי תשומה בחקלאות, דצמבר 2025
Increase of 0.6% in the Price Index of Input in Agriculture,
December 2025

מדד מחירי תשומה בענף החקלאות עלה בחודש דצמבר 2025 ב-0.6% והגיע ל-118.3 נקודות לעומת 117.6 נקודות בחודש קודם. (הבסיס: ממוצע 2020=100.0 נקודות).

מדד מחירי תשומות בגידולים צמחיים עלה ב-0.4% בחודש דצמבר 2025 ומדד מחירי תשומות בבעלי חיים עלה ב-0.7%.

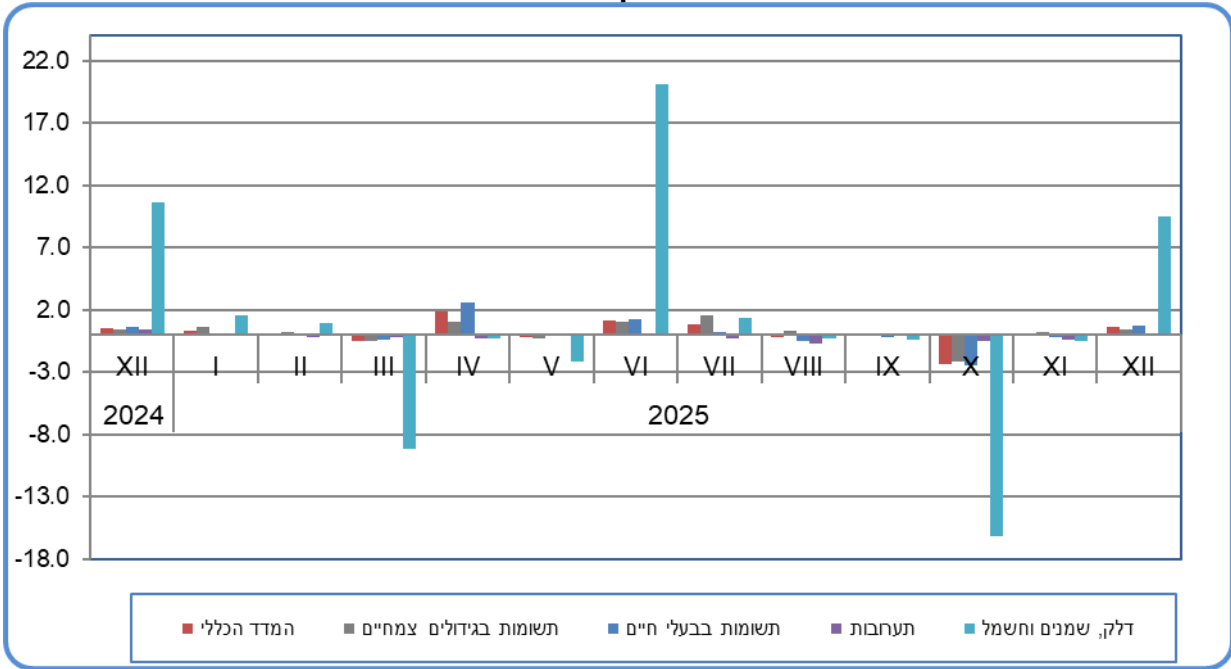
בחודש דצמבר 2025 עלו מחירי דלק, שמנים וחשמל ב-9.5%, חומרי אריזה ואריזות ב-1.6%, זרעים, פקעות ושתילים, חומרי בנייה למבנים חקלאיים וכיסויים פלסטיים, רכב וחלפים ושירותים ווטרינריים ותרופות ב-0.1% כל אחד.

לעומת זאת, ירדו מחירי דשנים וזבלים ב-0.9%, מספוא לבעלי חיים וציוד ב-0.2%, כל אחד ואפרוחים, ביטוח, מסים ואגרות ושונות (הנהלת חשבונות, שירותי מחשב, צרכי משרד וכו') ב-0.1% כל אחד.

מחירי חומרי הדברה, מים, מיכון, הובלה שכורה ודמי חכירה נותרו ללא שינוי.

מדד עלות עבודה שכירה נותר בחודש דצמבר 2025 ללא שינוי.

תרשים 5. - מדד מחירי תשומה בחקלאות - אחוזי שינוי במדדים נבחרים



עליה של 0.2% במדד מחירי תשומה באוטובוסים של כלל האוכלוסייה, דצמבר 2025

**Increase of 0.2% in the Price Index of Input in Buses,
December 2025**

מדד מחירי תשומה באוטובוסים של כלל האוכלוסייה עלה בחודש דצמבר 2025 ב-0.2% והגיע ל-132.1 נקודות לעומת 131.9 נקודות בחודש הקודם (הבסיס: ינואר 2020=100.0 נקודות).

בחודש דצמבר 2025 עלו מחירי רכב ב-1.0%, אחזקת אוטובוסים ב-0.4% ומחירי אחזקת מבנים והוצאות משרד ב-0.3%.

לעומת זאת, ירדו מחירי אנרגיה, שמנים ונוזלי קירור ב-0.4% ומחירי מסים, אגרות, רשיונות וביטוח ב-0.1%.

מדד מחירי שונות (הנהח"ש, הוצאות משפטיות וכד') נותר ללא שינוי.

מדד מחירי התמורה למשרות שכיר עלה ב-0.2% בחודש דצמבר 2025.

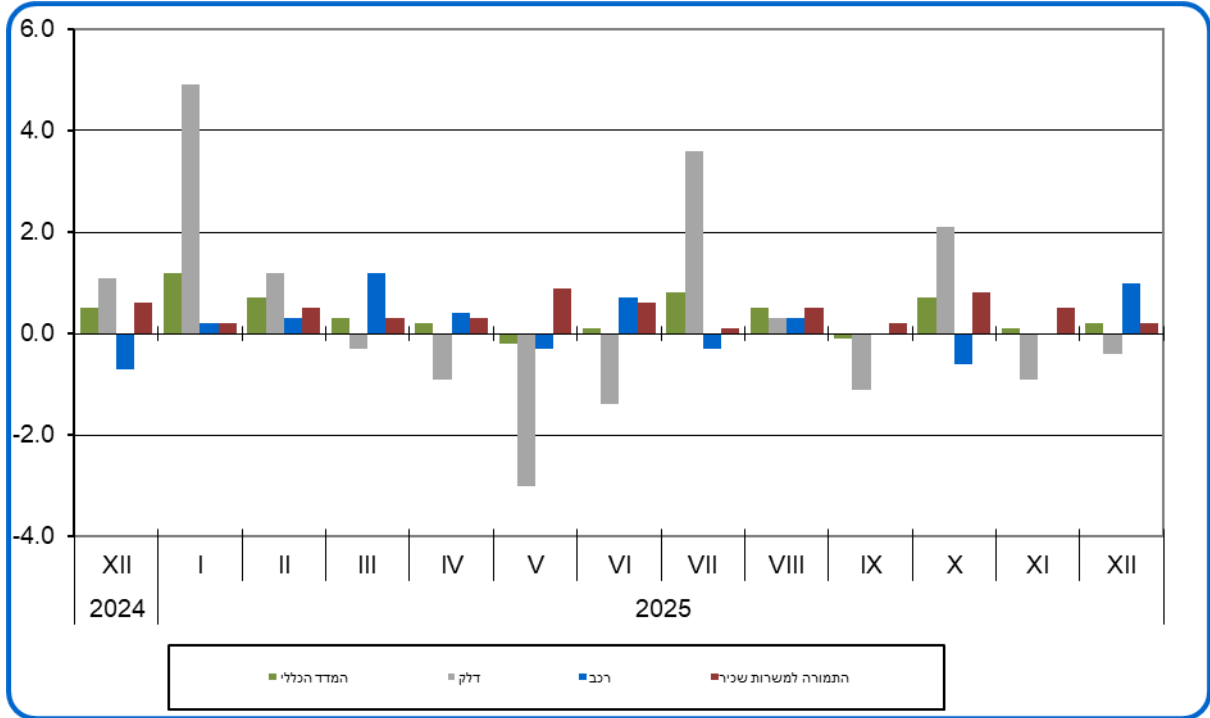
מדד מחירי תשומה באוטובוסים בקווים קבועים

מדד מחירי תשומה באוטובוסים בקווים קבועים עלה בחודש דצמבר 2025 ב-0.2% והגיע ל-133.3 נקודות לעומת 133.1 נקודות בחודש קודם (הבסיס: ינואר 2020=100.0 נקודות).

מדד מחירי תשומה באוטובוסים זעירים ציבוריים

מדד מחירי תשומה באוטובוסים זעירים ציבוריים עלה בחודש דצמבר 2025 ב-0.2% והגיע ל-126.1 נקודות לעומת 125.9 נקודות בחודש קודם (הבסיס: מאי 2020=100.0 נקודות).

תרשים 6. - מדד מחירי תשומה באוטובוסים של כלל האוכלוסיה - אחוזי שינוי במדדים נבחרים



מדדי מחירי תשומות - סיכום שנת 2025

Summary of 2025 - Price index of Input

עליה של 5.1% במדד מחירי תשומה בבנייה למגורים בשנת 2025

Increase of 5.1% in the Price Index of Input in Residential Building, in 2025

מדד מחירי תשומה בבנייה למגורים עלה במשך שנת 2025 (דצמבר 2025 לעומת דצמבר 2024) ב-5.1%, שיעור גבוה מהעליה בשנת 2024 בה עלה המדד ב-2.9%.

מדד שכר עבודה עלה בשנת 2025 ב-9.1% לעומת עליה של 4.8% בשנת 2024.

מחירי חומרים ומוצרים סה"כ עלו במשך שנת 2025 ב-2.4% לעומת עליה של 1.2% בשנת 2024. מחירי שכירת ציוד עלו בשנת 2025 ב-0.2% לעומת עליה של 3.0% בשנת 2024 ומחירי הוצאות כלליות עלו בשנת 2025 ב-3.3% לעומת עליה של 1.8% בשנת 2024.

לוח א.- אחוז השינוי במדד מחירי תשומה בבנייה למגורים לפי קבוצות ראשיות השוואות שנתיות לשנים 2024 ו-2025*

2024 אחוזי שינוי	2025 אחוזי שינוי	קבוצה ראשית
2.9	5.1	מדד מחירי תשומה בבנייה למגורים
1.2	2.4	חומרים ומוצרים - סך כולל
4.8	9.1	שכר עבודה
3.0	0.2	שכירת ציוד
1.8	3.3	הוצאות כלליות

*בחודש יולי 2025 עודכן סל המדד ובסיסו החדש הינו יולי 2025 = 100.0. עקב החלפת הסל באמצע השנה, לא ניתן לחשב תרומות לשנת 2025.

להלן פירוט השינויים העיקריים במשך שנת 2025 בתוך קבוצות התשומה השונות (ראה לוח ב' בהמשך).

במשך שנת 2025 התייקרו במיוחד מחירי בטון מובא (17.1%), טיט ושליכט (14.4%), שכר עבודה (9.1%), מערכת מיזוג אויר (5.5%), ביטוח ובדיקות (5.0%), מסגרות חרש (4.4%) ואיטום (3.3%).

ירידות מחירים נרשמו בשנת 2025 במחירי ברזל לבנייה (15.9%), רשתות וכלובים (14.9%), זכוכית (9.7%), עץ לבנייה (6.4%), אבן לחיפוי חיצוני (4.9%), פרופילים מפלדה (4.8%)**, כלים סניטריים (1.5%), שיש (0.9%), מערכת כיבוי אש (0.6%), צנרת חשמל (0.5%), מחיצות מתועשות (0.2%) ומוצרים אחרים מבטון (0.1%).

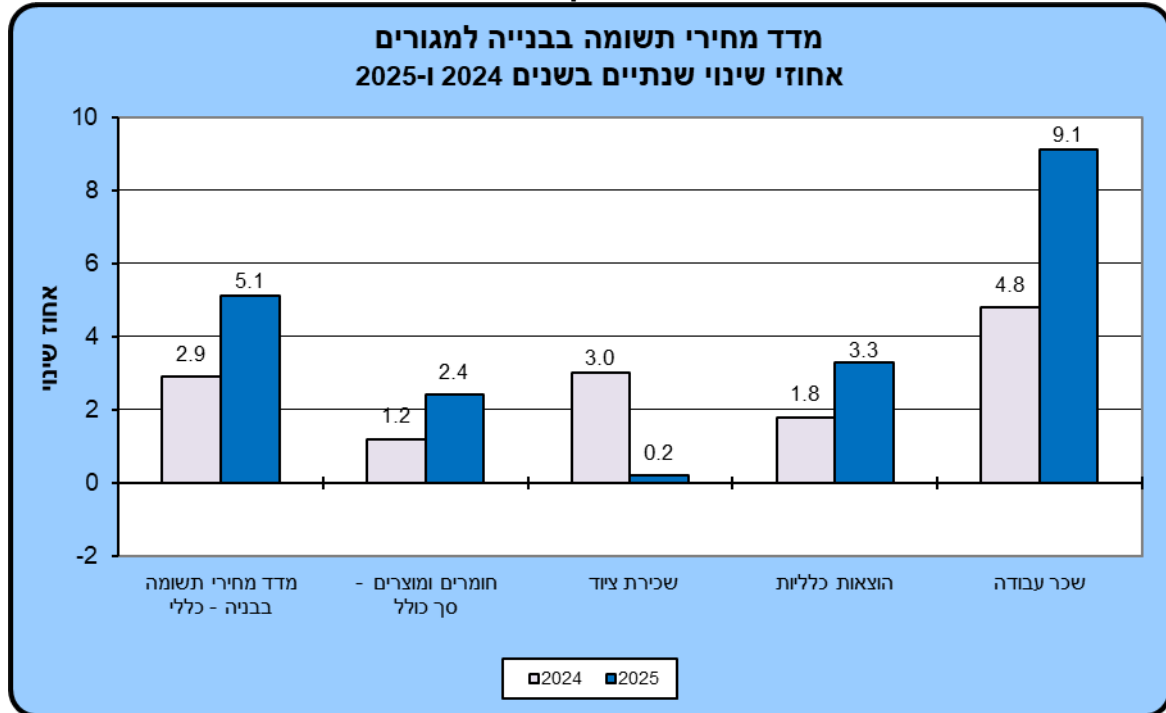
**אחוזי שינוי שנתיים (סדרה חדשה)

המדד לפי פרקי עבודה

עליות מחירים הגבוהות מ-1.5% נרשמו במחצית השניה של שנת 2025** במדדי המחירים של פרקי הבנייה: עפר ובנייה (2.3% כל אחד), איטום ובידוד (1.9%), פיתוח (1.7%) ושלד (1.6%). בשאר מדדי המחירים של פרקי הבנייה נרשמו תנודות מחירים של עד 1.5%.

**אחוזי שינוי שנתיים (סדרה חדשה)

תרשים מספר 1. - אחוזי שינוי שנתיים לקבוצות הראשיות בשנים 2024 ו-2025



עליה של 2.5% במדד מחירי תשומה בבנייה למסחר ומשרדים בשנת 2025

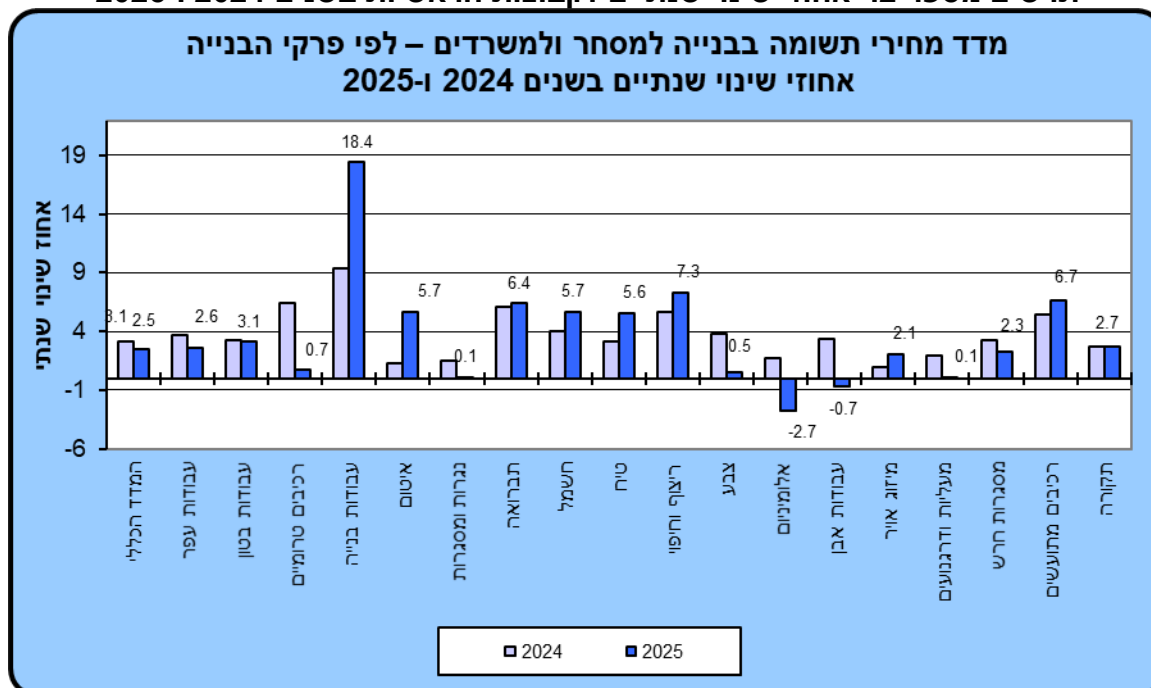
Increase of 2.5% in the Price Index of Input in Construction of Commercial Building and Offices, in 2025

מדד מחירי תשומה בבנייה למסחר ולמשרדים עלה בשנת 2025 (דצמבר 2025 לעומת דצמבר 2024) ב-2.5%, שיעור נמוך משנת 2024 בה עלה המדד ב-3.1%.

עליות מחירים הגבוהות מ-3.0% נרשמו במדדי המחירים של פרקי הבנייה: בנייה (18.4%), ריצוף וחיפוי (7.3%), רכיבים מתועשים (6.7%), תברואה (6.4%), איטום וחשמל (5.7% כל אחד), טיח (5.6%) ובטון (5.6%).

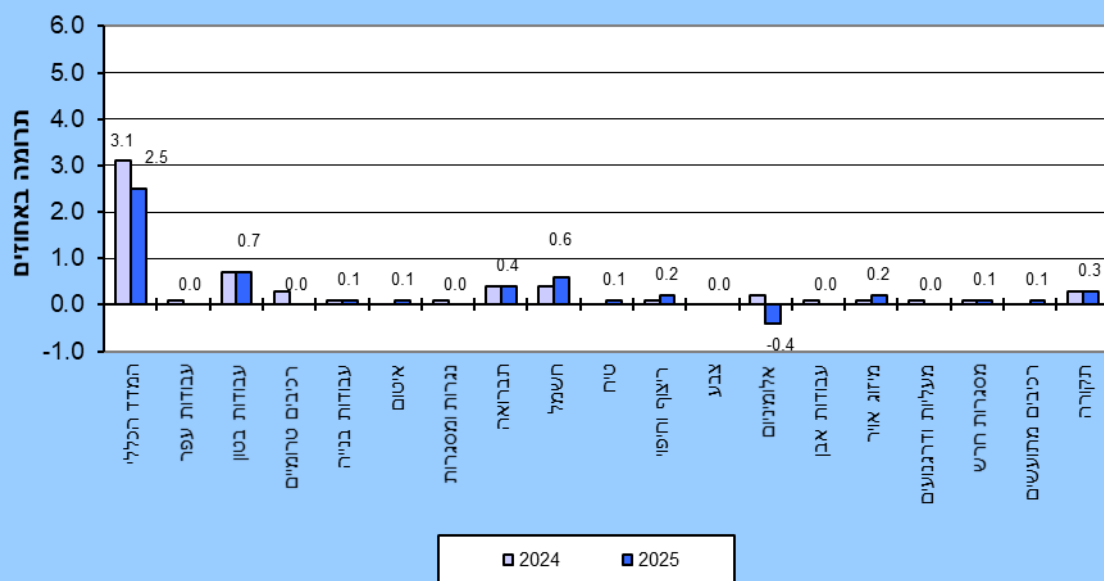
בשאר מדדי המחירים של פרקי הבנייה נרשמו תנודות מחירים של עד 3.0%.

תרשים מספר 2. אחוזי שינוי שנתיים לקבוצות הראשיות בשנים 2024 ו-2025



תרשים מספר 3. - השוואת התרומות של הקבוצות העיקריות בשנים 2024 ו-2025

מדד מחירי תשומה בבנייה למסחר ומשרדים – לפי פרקי הבנייה
תרומות שנתיות בשנים 2024 ו-2025



עליה של 1.5% במדד מחירי תשומה בסלילה וגישור בשנת 2025

Increase of 1.5% in the Price Index of Input in Road Construction and Bridging, in 2025

מדד מחירי תשומה בסלילה וגישור עלה בשנת 2025 (דצמבר 2025 לעומת דצמבר 2024) ב-1.5%, שיעור נמוך מהעליה בשנת 2024 בה עלה המדד ב-1.8%.

המדד ללא גישור עלה בשנת 2025 ב-1.7% לעומת עליה של 1.6% בשנת 2024.

מדד מחירי החומרים ירד בשנת 2025 ב-0.1% לעומת עליה של 1.7% בשנת 2024.

שכר עבודה המשולם עבור המועסקים בענף עלה בשנת 2025 ב-10.2% לעומת עליה של 4.1% בשנת 2024.

מחירי שכירת ציוד עלו בשנת 2025 ב-0.5% לעומת עליה של 1.2% בשנת 2024.

לוח ג.- אחוז השינוי במדד מחירי תשומה בסלילה וגישור לפי קבוצות ראשיות השוואות שנתיות לשנים 2024 ו-2025

קבוצה ראשית	2025 אחוזי שינוי	תרומה באחוזים	2024 אחוזי שינוי	תרומה באחוזים
מדד מחירי תשומה בסלילה וגישור	1.5	1.5	1.8	1.8
חומרים - סך כולל	-0.1	0.0	1.7	1.0
שכר עבודה	10.2	1.4	4.1	0.5
ציוד שכור	0.5	0.1	1.2	0.3

להלן פירוט השינויים העיקריים במשך שנת 2025 בתוך קבוצות התשומה השונות (ראה לוח ד' בהמשך).

במשך שנת 2025 התייקרו במיוחד מחירי בטון מובא לסוגיו (16.4%), שכר עבודה (10.2%), שלטים ותמרורים (6.7%), שירותי מטמנה (6.1%) וחול לסוגיו (4.2%).

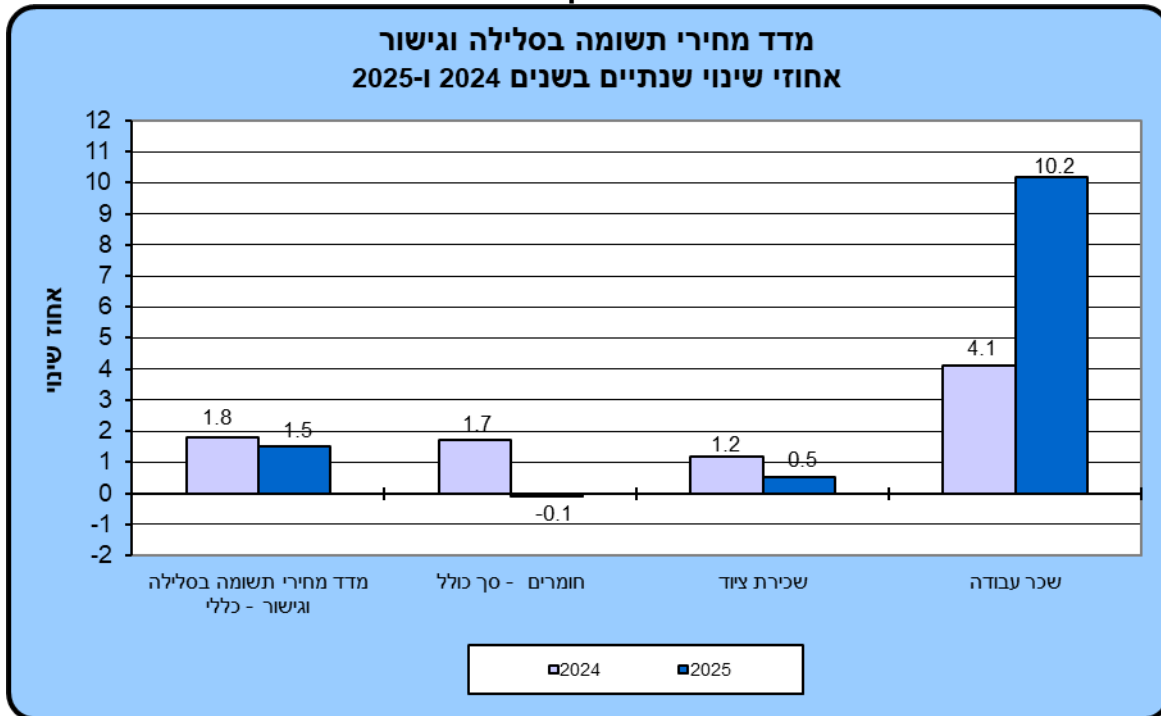
ירידות מחירים נרשמו בשנת 2025 במחירי מוטות ורשתות פלדה ואביזרי מתכת שונים (15.8%), אביזרי סימון שונים (8.2%), צינורות אספקת מים (7.5%), תערובות אספלט (4.1%), צינורות ניקוז (ב-3.9%), יריעות HDPE (3.2%), צינורות ביוב (2.9%), שכירת מכונת קידוח וציוד קל (1.2%, כל אחד), שכירת מעמיסים מחפרים ומחפרונים (0.8%) ואבני שפה ותיחום (0.2%).

המדד לפי פרקי עבודה

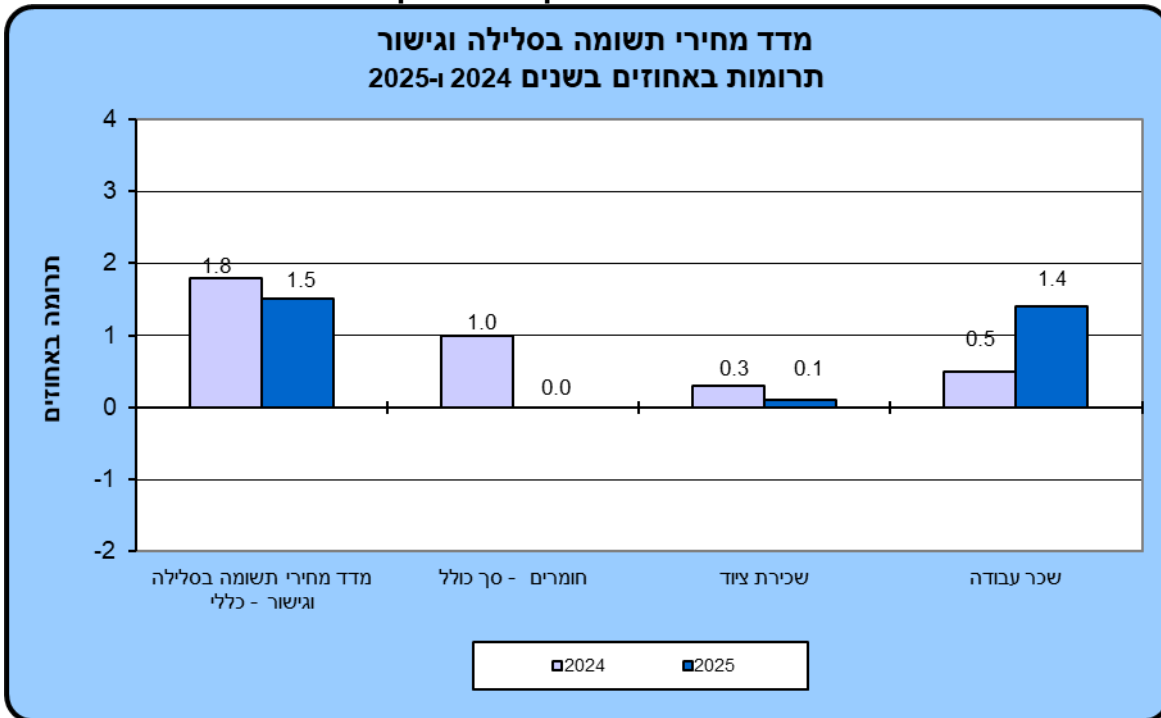
עליות מחירים גבוהות מ-2.0% נרשמו בשנת 2025 במדדי המחירים של פרקי הסלילה הבאים: עבודות שילוט ותמרור (9.3%), עבודות רג'י (8.8%), עבודות סימון (4.6%), עבודות ריצוף (4.5%), עבודות הכנה ופירוק (4.3%), עבודות ביסוס עמוק (3.5%), עבודות איטום ומערכות ביוב (3.3%, כל אחד), עבודות גינון ופיתוח נופי ועבודות תאורה ורמזורים (2.9%, כל אחד) ומעקות וגדרות בטיחות (2.3%).

לעומת זאת נרשמו ירידות מחירים גבוהות מ-2.0% בפרק קירות תמך מקרקע משורינת (3.5%), בפרק שכבות אספלטיות (3.4%) ובפרק מבנה פלדה ומסגרות חרש (2.1%). בשאר מדדי המחירים של פרקי הסלילה נרשמו תנודות מחירים של עד 2.0%.

תרשים מספר 4. אחוזי שינוי שנתיים לקבוצות הראשיות בשנים 2024 ו-2025



תרשים מספר 5. השוואת התרומות של הקבוצות העיקריות בשנים 2024 ו-2025



עלייה של 1.5% במדד מחירי תשומה בחקלאות בשנת 2025

Increase of 1.5% in the Price Index of Input in Agriculture, in 2025

מדד מחירי תשומה בחקלאות עלה בשנת 2025 (דצמבר 2025 לעומת דצמבר 2024) ב-1.5% לעומת ירידה של 0.8% בשנת 2024.

מדד מחירי תשומות בגידולים צמחיים עלה בשנת 2025 ב-2.2% לעומת עלייה של 1.8% בשנת 2024. מדד מחירי תשומות בבעלי חיים עלה בשנת 2025 ב-1.0% לעומת ירידה של 2.9% בשנת 2024.

במשך שנת 2025 עלו מחירי עלות העבודה השכירה ב-3.7% לעומת עלייה של 2.9% בשנת 2024, חומרי אריזה ואריזות ב-6.2% לעומת עלייה של 7.2% בשנת 2024, חומרי בנייה למבנים חקלאיים וכיסויים פלסטיים ב-5.8% לעומת 2.9% בשנת 2024, מיכון ב-4.3% לעומת 11.2% בשנת 2024, מספוא לבעלי חיים ב-0.4% לעומת ירידה של 5.7% בשנת 2024, דשנים וזבלים ב-2.8% לעומת ירידה של 0.1% בשנת 2024 ומים ב-1.3% לעומת ירידה של 0.9% בשנת 2024.

לוח ה- אחוז השינוי במדד מחירי תשומה בחקלאות לפי קבוצות ראשיות השוואות שנתיות לשנים 2024 ו-2025

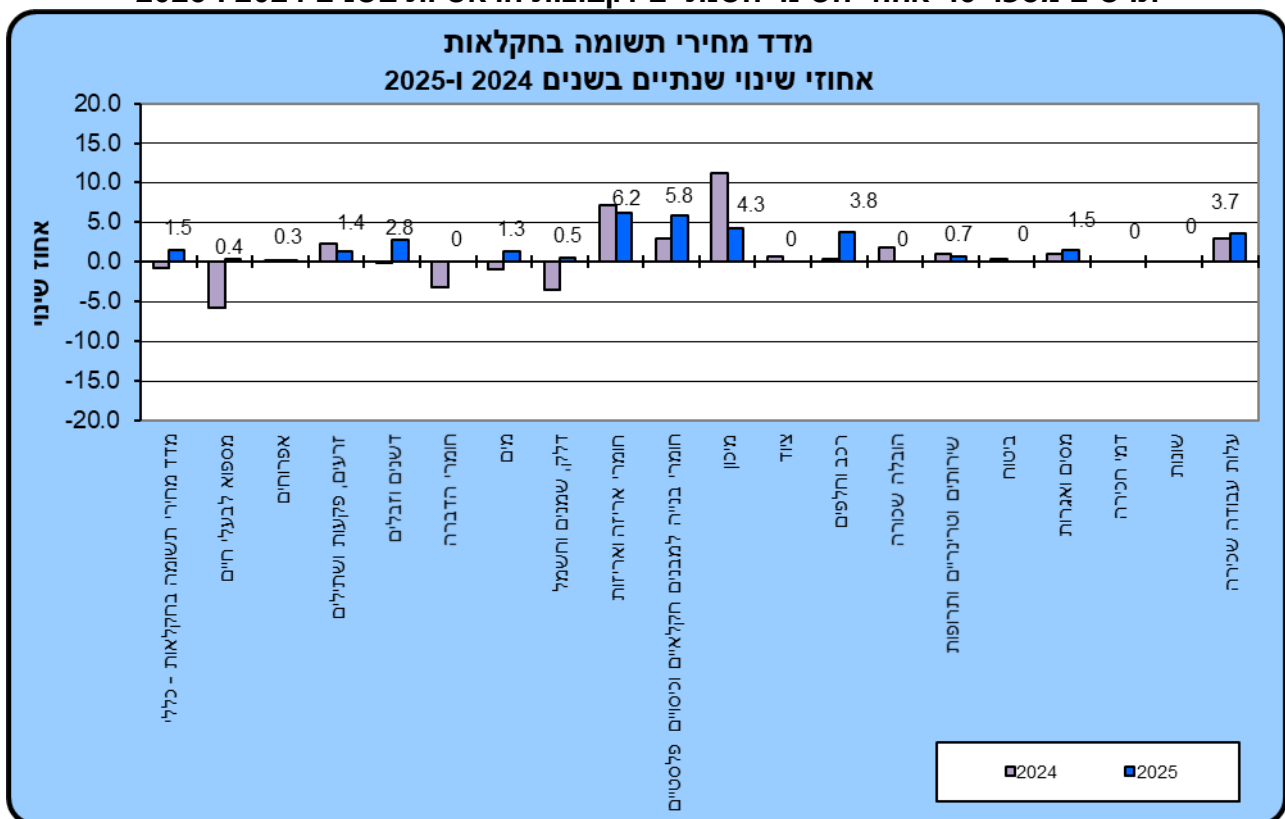
קבוצה ראשית	2025 אחוזי שינוי	תרומה באחוזים	2024 אחוזי שינוי	תרומה באחוזים
מדד מחירי תשומה בחקלאות - כללי	1.5	1.5	-0.8	-0.8
מספוא לבעלי חיים	0.4	0.1	-5.7	-1.9
אפרוחים	0.3	0.0	0.2	0.0
זרעים, פקעות ושתילים	1.4	0.0	2.4	0.0
דשנים וזבלים	2.8	0.1	-0.1	0.0
חומרי הדברה	-1.4	-0.1	-3.1	0.0
מים	1.3	0.1	-0.9	0.0
דלק, שמנים וחשמל	0.5	0.0	-3.5	-0.3
חומרי אריזה ואריזות	6.2	0.2	7.2	0.2
חומרי בנייה למבנים חקלאיים וכיסויים פלסטיים	5.8	0.2	2.9	0.1
מיכון	4.3	0.2	11.2	0.5
ציוד	-1.4	0.0	0.7	0.0
רכב וחלפים	3.8	0.0	0.4	0.0
הובלה שכורה	-1.9	0.0	1.8	0.0
שירותים וטרינריים ותרופות	0.7	0.0	1.0	0.0
ביטוח	-1.5	0.0	0.4	0.0
מסים אגרות ורשיונות	1.5	0.0	1.1	0.0
דמי חכירה	0.0	0.0	0.0	0.0
שונות (הנהלת חשבונות, שירותי מחשב, צורכי משרד וכו')	-1.1	0.0	0.0	0.0
עלות עבודה שכירה	3.7	0.7	2.9	0.6

להלן פירוט השינויים העיקריים במשך שנת 2025 בתוך קבוצות התשומה השונות (ראה לוח ו' בהמשך)

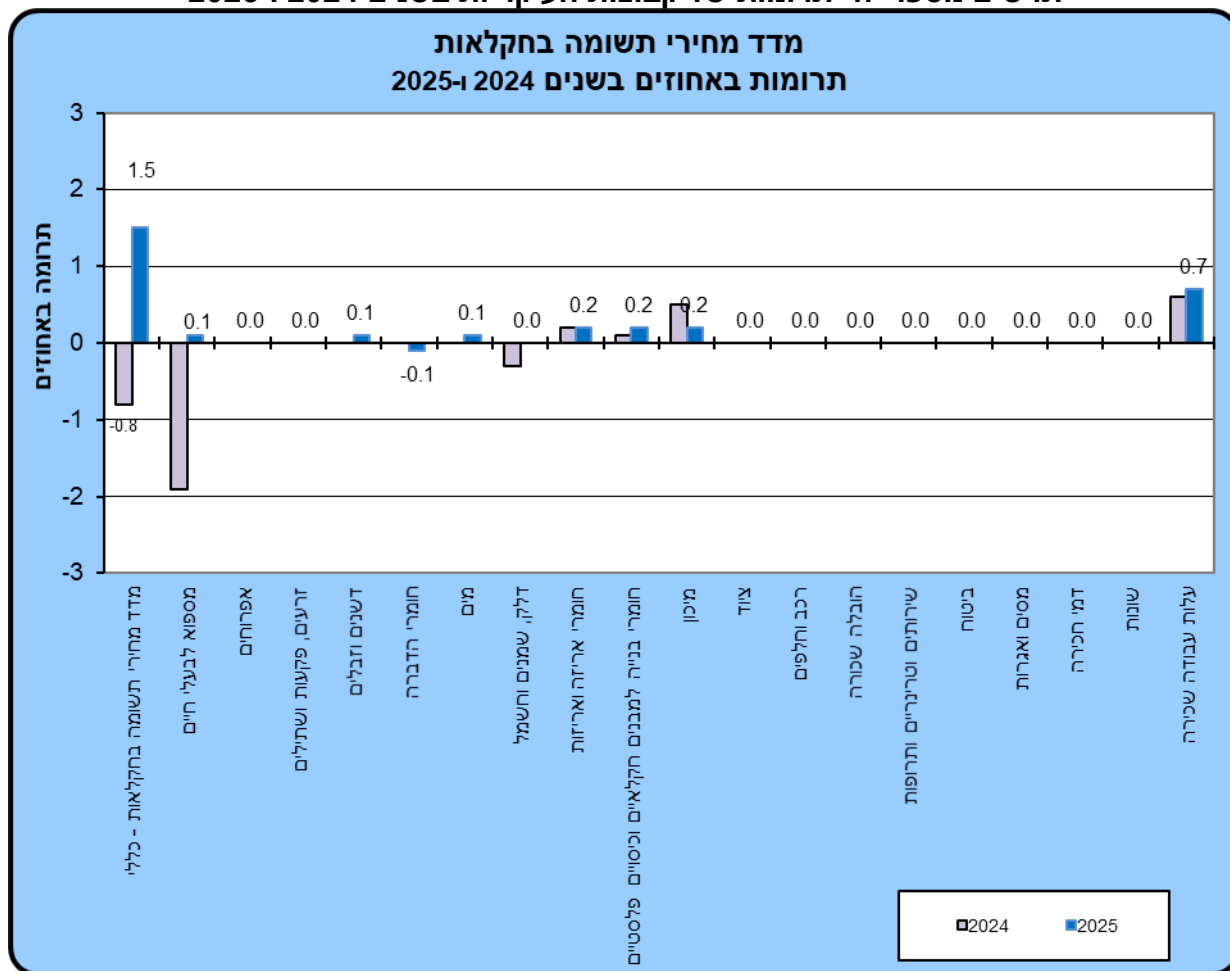
במשך שנת 2025 התייקרו במיוחד מ- 5.0% במחירי מספוא גס לבעלי חיים (27.7%), טרקטור (9.5%), בליל למספוא לרפת חלב (7.0%), חומרי אריזה ואריזות (6.2%) וחומרי בנייה למבנים חקלאיים וכיסויים פלסטיים (5.8%), שתילים אחרים (5.6%) ודשנים חנקניים (5.3%).

ירידות מחירים נרשמו בשנת 2025 במחירי חומרים בהאבסה ישירה (גרעינים, שחת, קש וכו') (7.1%), קוטלי עשבים (4.8%), תערובות לבקר (3.2%) ותערובות לעופות (3.1%), דלק (2.6%) ותערובות לצאן ובעלי חיים אחרים (2.2%).

תרשים מספר 6. אחוזי השינוי השנתיים לקבוצות הראשיות בשנים 2024 ו-2025



תרשים מספר 7.7 - תרומות של קבוצות העיקריות בשנים 2024 ו-2025



עליה של 4.3% במדד מחירי תשומה באוטובוסים של כלל האוכלוסייה בשנת 2025

Increase of 4.3% in the Price Index of Input in Buses, in 2025

מדד מחירי תשומה באוטובוסים לכלל חברות האוטובוסים (ללא שירותי דיור) עלה בשנת 2025 (דצמבר 2025 לעומת דצמבר 2024) ב-4.3%, שיעור גבוה מהעליה בשנת 2024 ב-3.9%.

מחירי אחזקת אוטובוסים עלו ב-5.6% לעומת עליה של 4.4% בשנת 2024. מחירי התמורה למשרות שכיר עלו ב-5.3% לעומת עליה של 5.6% בשנת 2024. מחירי אנרגיה, שמנים ונוזלי קירור עלו ב-3.8% לעומת ירידה של 2.1% בשנת 2024. מחירי רכב עלו ב-2.8% לעומת עליה של 6.0% בשנת 2024. מחירי אחזקת מבנים והוצאות משרדיות עלו בשנת 2025 ב-2.8% לעומת עליה של 6.3% בשנת 2024. מחירי מיסים, אגרות, רישיונות וביטוח ב-2.5% לעומת עליה של 4.3% בשנת 2024.

לעומת זאת, בשנת 2025 ירדו מחירי שונות (הנהלת חשבונות, הוצאות משפטיות וכו') ב-1.6% לעומת עליה של 5.9% בשנת 2024.

לוח ז.ז. - אחוז השינוי במדד מחירי תשומה באוטובוסים - כלל האוכלוסייה, לפי קבוצות ראשיות השוואות שנתיות לשנים 2024 ו-2025

קבוצה ראשית	2025 אחוזי שינוי	תרומה באחוזים	2024 אחוזי שינוי	תרומה באחוזים
מדד מחירי תשומה באוטובוסים כללי	4.3	4.3	3.9	3.9
התמורה למשרות שכיר	5.3	2.5	5.6	2.7
אנרגיה, שמנים ונוזלי קירור	3.8	0.8	-2.1	-0.4
רכב	2.8	0.4	6.0	0.7
אחזקת אוטובוסים	5.6	0.4	4.4	0.3
אחזקת מבנים והוצאות משרדיות	2.8	0.1	6.3	0.3
מיסים, אגרות, רישיונות וביטוח	2.5	0.1	4.3	0.2
שונות	-1.6	0.0	5.9	0.1

להלן פירוט השינויים העיקריים במשך שנת 2025 בתוך קבוצות התשומה השונות (ראה לוח ח' בהמשך).
 במשך שנת 2025 התייקרו במיוחד מחירי עליות מחירי חלפים ללא צמיגים (7.0%), תיקוני רכב (5.7%) ושכר
 נהגים (5.5%).

ירידות מחירים נרשמו בשנת 2025 במחירי שונות כגון: הנהח"ש, הוצאות משפטיות וכו' (1.6%).

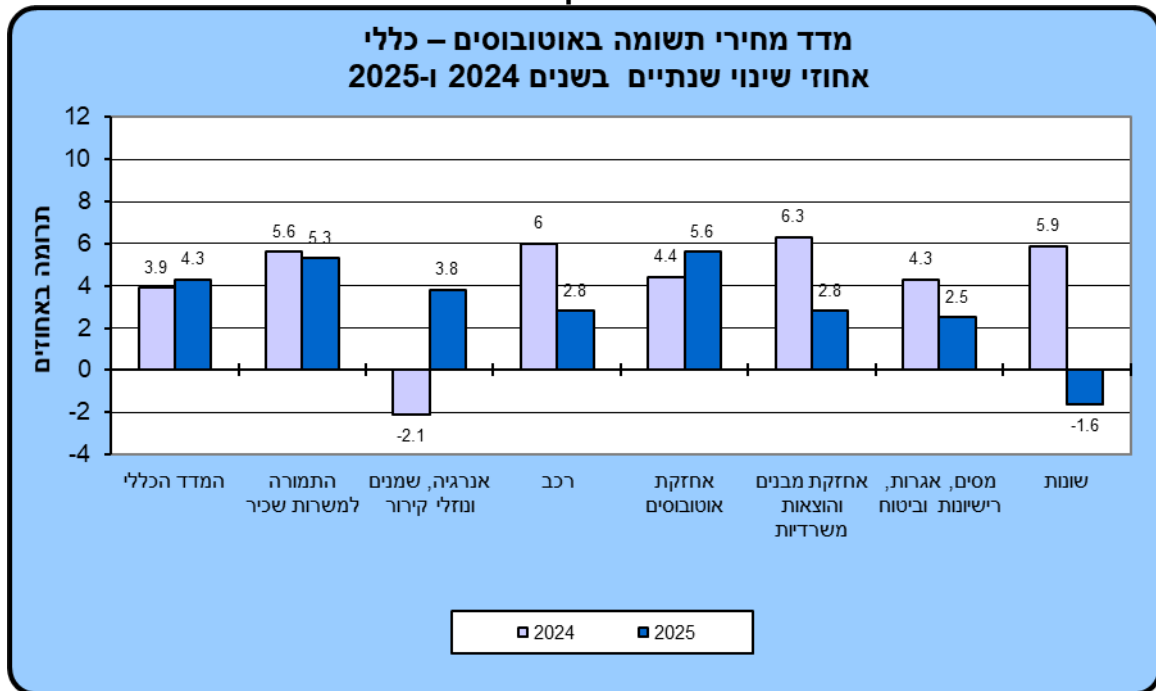
מדד מחירי תשומה באוטובוסים בקווים קבועים עלה בשנת 2025 (דצמבר 2025 לעומת דצמבר 2024)
 ב-4.6% לעומת עליה של 3.8% בשנת 2024.

מדד מחירי תשומה של אוטובוסים זעירים ציבוריים עלה בשנת 2025 (דצמבר 2025 לעומת דצמבר 2024)
 ב-3.2% לעומת עליה של 2.0% בשנת 2024.

**לוח ט. - אחוז השינוי במדד מחירי תשומה באוטובוסים זעירים, לפי קבוצות ראשיות
 2024 ו-2025**

קבוצה ראשית	2025 אחוזי שינוי	תרומה באחוזים	2024 אחוזי שינוי	תרומה באחוזים
מדד מחירי תשומה באוטובוסים זעירים	3.2	3.2	2.0	2.0
התמורה למשרות שכיר	4.6	2.0	3.9	1.7
דלק, שמנים ונוזלי קרור	1.4	0.4	-1.3	-0.4
רכב	3.5	0.5	0.1	0.0
אחזקת אוטובוסים	2.9	0.2	6.0	0.4
אגרות ורשיונות	2.1	0.0	4.1	0.0
בטוח	1.7	0.1	5.2	0.3
שונות	-1.1	0.0	5.3	0.0

תרשים מספר 8 - אחוזי שינוי שנתיים לקבוצות הראשיות בשנים 2024 ו-2025



תרשים מספר 9 - השוואת התרומות של הקבוצות העיקריות בשנים 2024 ו-2025

