

# הודעה לתקשורת

אתר הלמ"ס: [cbs.gov.il](http://cbs.gov.il) דוא"ל: [info@cbs.gov.il](mailto:info@cbs.gov.il) פקס: 02-6521340

ירושלים, כ"ח/בשבט/תשפ"ו  
15 בפברואר 2026  
050/2026

## ירידה של 0.8% במדד המחירים של תפוקת התעשייה ליעדים מקומיים בחודש ינואר 2026 decrease of 0.8% in the Manufacturing Producer Price Index for the Domestic Market, January 2026

- מדד המחירים של תפוקת התעשייה ליעדים מקומיים ירד ב-0.8% בחודש ינואר 2026 בהשוואה לחודש דצמבר 2025 (הבסיס: ממוצע 2020=100.0).
- המדד ללא דלקים עלה ב-0.3% בחודש ינואר 2026 בהשוואה לחודש דצמבר 2025 (הבסיס: ממוצע 2020=100.0).
- ב-12 החודשים האחרונים (ינואר 2026 לעומת ינואר 2025) ירד מדד מחירי תפוקת התעשייה ליעדים מקומיים ב-3.0%, והמדד ללא דלקים ירד ב-1.2%.
- החודש ירדו מחירי הדלקים ב-10.8%. ב-12 החודשים האחרונים (ינואר 2026 לעומת ינואר 2025) ירדו מחירי הדלקים ב-19.1%.
- מדד המחירים של כרייה וחציבה ליעדים מקומיים ירד ב-1.9% בחודש ינואר 2026 בהשוואה לחודש דצמבר 2025 (הבסיס: ממוצע 2020=100.0). ב-12 החודשים האחרונים (ינואר 2026 לעומת ינואר 2025) ירד המדד ב-8.2%.

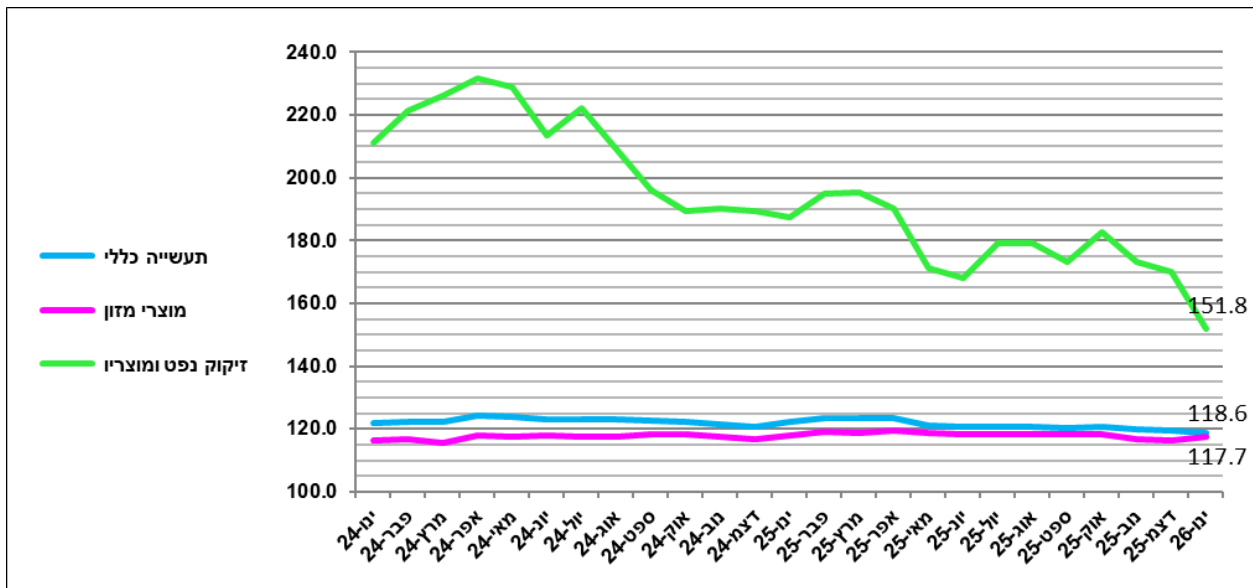
להרחבה, ראו מטא-דאטה (הגדרות והסברים) בנושא [מדד המחירים של תפוקת ענפי התעשייה, הכרייה והחציבה ליעדים מקומיים](#)  
להרחבה, ראו מטא-דאטה (הגדרות והסברים) בנושא [מדד המחירים של תפוקת ענפי התעשייה, הכרייה והחציבה ליצוא](#)  
להרחבה, ראו מטא-דאטה (הגדרות והסברים) בנושא [מדד מחירים בענפי השירותים](#)

לפרסום מיום א', כ"ח בשבט תשפ"ו, 15 בפברואר 2026 בשעה 18:30

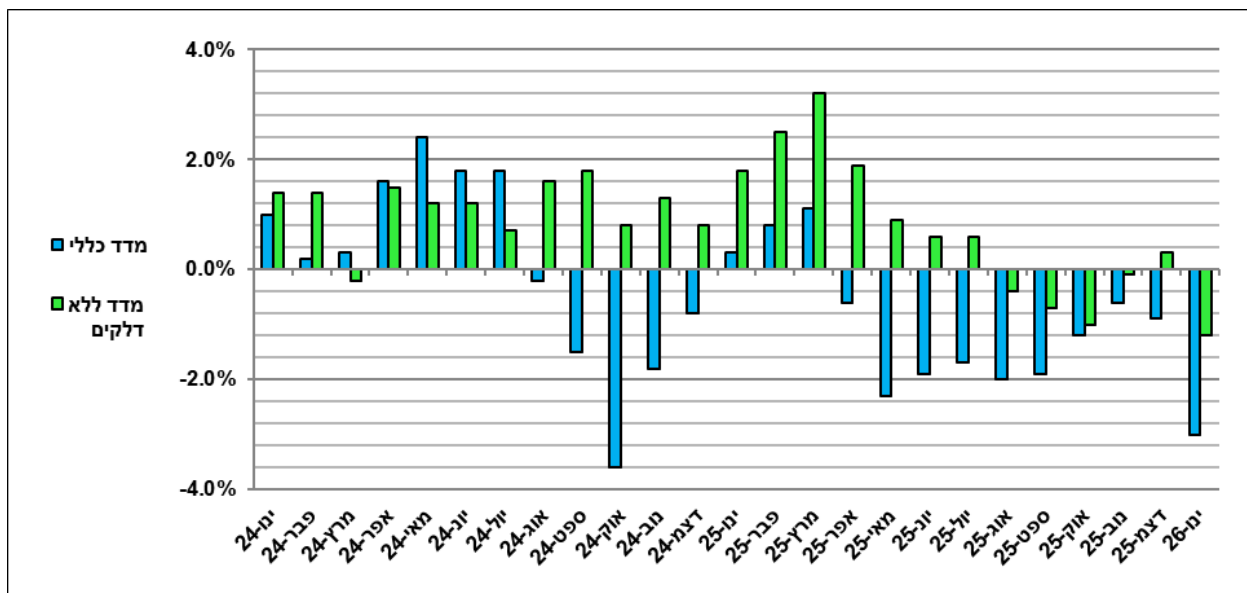
Please note: This press release is for publication after  
18:30 P.M. on Sunday, February 15, 2026

כתבה רות ויזנר, ראש תחום בכיר מחירים  
לקבלת הסברים ניתן לפנות למרכז למידע סטטיסטי 02-6592666

**תרשים 1 - מדד מחירי תפוקת התעשייה הכללי ומדדי המחירים של זיקוק נפט ומזון בשנתיים האחרונות**  
 בסיס: ממוצע 2020 = 100.0



**תרשים 2 - אחוזי שינוי שנתיים במדד המחירים של תפוקת התעשייה ליעדים מקומיים - מדד מחירי תפוקת התעשייה הכללי והמדד ללא דלקים בשנתיים האחרונות (אחוז שינוי חודשי)**



מדד המחירים של תפוקת התעשייה ליעדים מקומיים ירד ב-0.8% בחודש ינואר 2026 בהשוואה לחודש דצמבר 2025 והגיע לרמה של 118.6 נקודות לעומת 119.5 נקודות בחודש הקודם (הבסיס: ממוצע 2020=100.0). החודש ירדו מחירי מוצרי נפט מזוקק (ב-10.8%), מוצרי עץ, פרט לרהיטים (ב-1.7%), מחשבים, מכשור אלקטרוני ואופטי (ב-1.1%) ומוצרי גומי ופולסטיק (ב-1.1%). לעומת זאת, עלו מחירי מתכות בסיסיות (ב-1.0%), מוצרי מזון (ב-1.2%) ותיקון, תחזוקה והתקנה של מכונות וציוד (ב-4.0%).

המדד ללא דלקים עלה ב-0.3% בחודש ינואר 2026 בהשוואה לחודש דצמבר 2025 והגיע לרמה של 116.3 נקודות לעומת 116.0 נקודות בחודש הקודם (הבסיס: ממוצע 2020=100.0).

**לוח א' - אחוזי שינוי ותרומות לפי ענפים ראשיים<sup>1</sup> במדד המחירים של תפוקת התעשייה ליעדים מקומיים (ינואר 2026)**

התרומה לשיעור השינוי במדד (ב-%)	אחוז השינוי	
<b>-0.8</b>	<b>-0.8</b>	<b>מדד מחירי תפוקת התעשייה</b>
-1.0	-10.8	מוצרי נפט מזוקק
-0.1	-1.1	מחשבים, מכשור אלקטרוני ואופטי
0.3	1.2	מוצרי מזון

**להלן פירוט השינויים החודשיים בענפי ייצור נבחרים:**

**מוצרי נפט מזוקק:** המחירים בענף ירדו בחודש ינואר 2026 ב-10.8%. ירידות המחירים משקפות בעיקר הוזלה של דלקים (ב-10.8%).

**מוצרי עץ, פרט לרהיטים:** המחירים בענף ירדו בחודש ינואר 2026 ב-1.7%. ירידות המחירים משקפות בעיקר הוזלה של סיבית מצופה (ב-1.6%) ומשטחים מעץ (ב-8.3%).

**מחשבים, מכשור אלקטרוני ואופטי:** המחירים בענף ירדו בחודש ינואר 2026 ב-1.1%. ירידות המחירים משקפות בעיקר הוזלה של מכשירי קשר אלחוטיים (ב-1.8%), ציוד לתקשורת מחשבים (ב-1.2%), מכשירים רפואיים אלקטרוניים (ב-2.9%) ומערכות אלקטרואופטיות (ב-4.5%). לעומת זאת, עלו מחירי מכשירי מדידה (ב-4.0%).

**מוצרי גומי ופלסטיק:** המחירים בענף ירדו בחודש ינואר 2026 ב-1.1%. ירידות המחירים משקפות בעיקר הוזלה של שרזולים ויריעות מפלסטיק (ב-1.5%), צינורות לחץ למים ולביוב מפוליוויניל כלוריד (ב-2.2%), צינורות לאינסטלציה ביתית (ב-1.3%), מכסים קשיחים מפלסטיק למכלים ולבקבוקים (ב-1.7%), אביזרי חיבור לצנרת לתשתיות שונות (ב-1.7%) ותבניות מפלסטיק לאריזות (ב-1.3%). לעומת זאת, עלו מחירי שלוחת טפטפת אינטגרלית וטפטפות (ב-1.2%).

**כימיקלים ומוצריהם:** המחירים בענף ירדו בחודש ינואר 2026 ב-0.6%. ירידות המחירים משקפות בעיקר הוזלה של כימיקלים תעשייתיים (ב-1.1%), חומרי הדברה וחיטוי לחקלאות (ב-5.2%), חומצות (ב-1.8%), פלסטיק בצורתו הראשונית, כגון: פולימרים שונים (ב-2.1%) ותכשירי בישום ותמרוקים (ב-4.1%). לעומת זאת, עלו מחירי חומרי ניקוי לכביסה (ב-1.0%) ודבקים (ב-8.1%).

<sup>1</sup> [לסיווג ענפי הכלכלה](#)

**מכונות וציוד:** המחירים בענף ירדו בחודש ינואר 2026 ב-0.5%. ירידות המחירים משקפות בעיקר הוזלה של מערכות מיזוג אוויר מרכזיות, חלקיהן ותיקונן (ב-1.9%), כלים לעיבוד קרקע (ב-2.9%) ומכונות לניקוי קרקע (ב-1.0%).

לעומת זאת, עלו מחירי מכונות שקילה שונות (ב-3.9%).

**ענפי ייצור אחרים:** המחירים בענף ירדו בחודש ינואר 2026 ב-0.5%. ירידות המחירים משקפות בעיקר הוזלה של חפצים מכסף (ב-2.2%) וציוד רפואי (ב-3.7%).

**נייר ומוצרי:** המחירים בענף ירדו בחודש ינואר 2026 ב-0.3%. ירידות המחירים משקפות בעיקר הוזלה של נייר טואלט גולמי בגלילים (ב-2.3%), נייר טישו גולמי בגלילים (ב-3.9%), קרטון גלי בלוחות (ב-1.0%), מעטפות נייר (ב-3.8%), מגבות נייר (ב-1.0%), נייר טואלט (ב-1.7%) וחיתולים לתינוקות ולפעוטות (ב-1.4%). לעומת זאת, עלו מחירי חיתולים למבוגרים (ב-7.4%).

**רהיטים:** המחירים בענף עלו בחודש ינואר 2026 ב-0.3%. עליות המחירים משקפות בעיקר התייקרות של מזרונים (ב-1.5%).

לעומת זאת, ירדו מחירי מיטות (ב-1.6%).

**ציוד חשמלי:** המחירים בענף עלו בחודש ינואר 2026 ב-0.6%. עליות המחירים משקפות בעיקר התייקרות של כבלי מתח נמוך (ב-5.1%) וגופי תאורה (ב-1.9%).

לעומת זאת, ירדו מחירי משנקים (ב-2.0%).

**כלי תחבורה והובלה אחרים:** המחירים בענף עלו בחודש ינואר 2026 ב-0.6%. עליות המחירים משקפות בעיקר התייקרות של אביזרים לתעשיית התעופה (ב-6.7%).

לעומת זאת, ירדו מחירי חלקי מנועים לכלי טייס (ב-2.4%) וכלי רכב חשמליים (ב-4.4%).

**מתכות בסיסיות:** המחירים בענף עלו בחודש ינואר 2026 ב-1.0%. עליות המחירים משקפות בעיקר התייקרות של ברזל עגול ומצולע לבנייה (ב-2.8%) ואלמנטים מורכבים מפלדה (ב-15.2%).

לעומת זאת, ירדו מחירי פרופילים מפלדה (ב-4.5%) וצינורות ממתכת (ב-1.5%).

**מוצרי מזון:** המחירים בענף עלו בחודש ינואר 2026 ב-1.2%. עליות המחירים משקפות בעיקר התייקרות של עוף פטם (ב-7.4%), שימורי דגים (ב-2.9%), זיתים (ב-4.2%), ירקות מוקפאים (ב-5.8%), לפתנים וריבות (ב-2.8%), קמח לבן (ב-1.7%), ביסקוויטים ופולים (ב-4.0%), ממתקים (ב-6.2%), אטריות, מקרוני וכו' (ב-1.0%), מזון מוכן קפוא (ב-1.4%), רטבים, מיוז וממרחים (ב-1.0%) ואבקות וקוביות מרק (ב-7.0%).

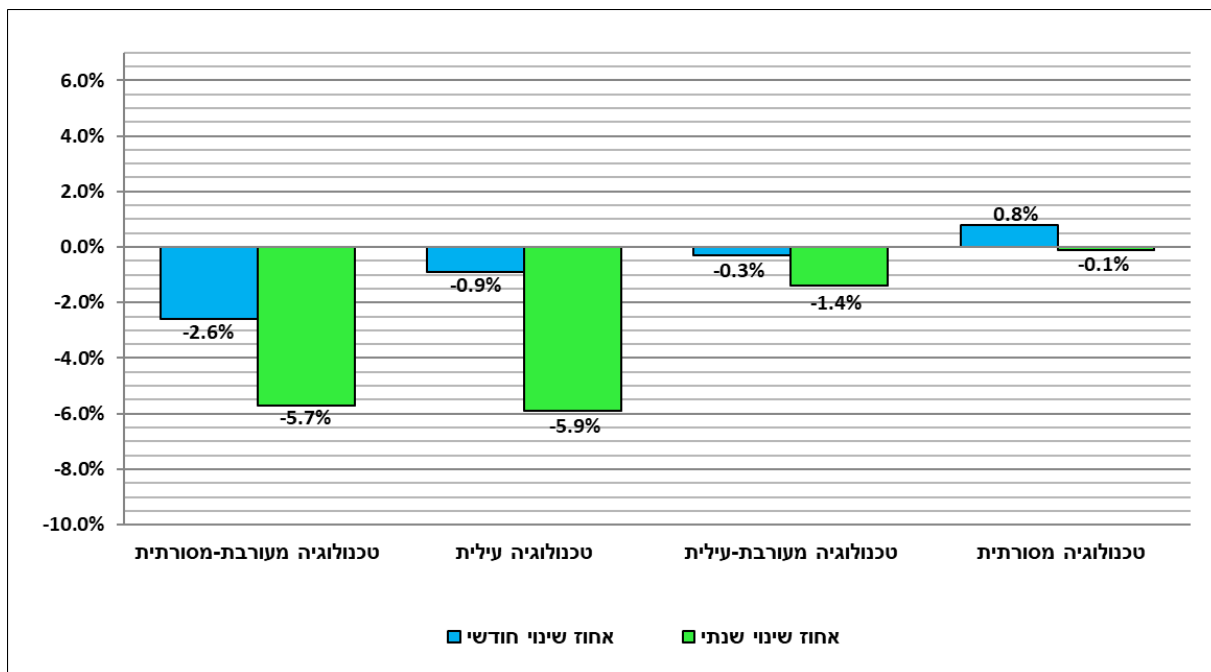
לעומת זאת, ירדו מחירי בשר בקר קפוא (ב-4.3%), מוצרי הודו (ב-3.1%), טחינה (ב-1.8%), גלידות ושלגונים (ב-2.8%), קמח אחיד (ב-1.5%) וסובין חיטה (ב-3.0%).

**תיקון, תחזוקה והתקנה של מכונות וציוד:** המחירים בענף עלו בחודש ינואר 2026 ב-0.4%. עליות המחירים משקפות בעיקר התייקרות של תיקון ותחזוקה של מכונות ייעודיות (ב-6.2%) ותיקון ותחזוקה של כלי טיס (ב-28.6%).

### מדד המחירים של תפוקת התעשייה ליעדים מקומיים לפי עוצמה טכנולוגית<sup>2</sup>

בחודש ינואר 2026 ירדו המחירים בענפי טכנולוגיה מעורבת מסורתית ב-2.6%, בענפי טכנולוגיה עילית ב-0.9% ובענפי טכנולוגיה מעורבת עילית ב-3.0%. לעומת זאת, עלו המחירים בענפי טכנולוגיה מסורתית ב-0.8%. ב-12 החודשים האחרונים (ינואר 2026 לעומת ינואר 2025) ירדו המחירים בענפי טכנולוגיה עילית ב-5.9%, בענפי טכנולוגיה מעורבת-מסורתית ב-5.7%, בענפי טכנולוגיה מעורבת-עילית ב-1.4% ובענפי טכנולוגיה מסורתית ב-0.1%.

**תרשים 3 - מדד המחירים של תפוקת התעשייה ליעדים מקומיים לפי עוצמה טכנולוגית - אחוזי שינוי חודשיים ושנתיים (ינואר 2026)**

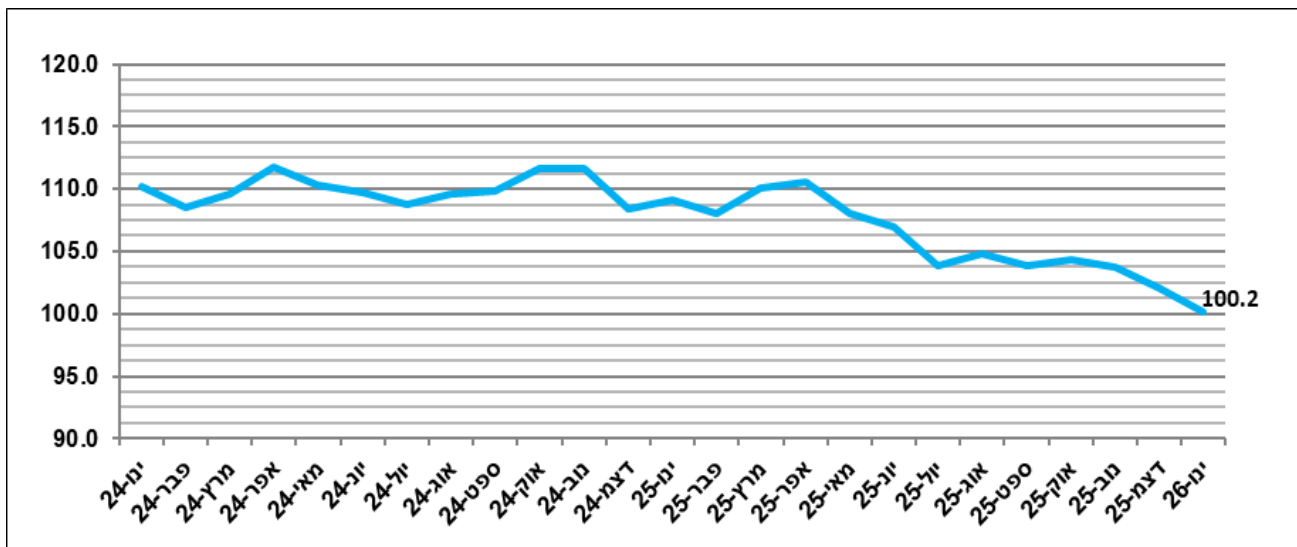


### ירידה של 1.9% במדד המחירים של כרייה וחציבה ליעדים מקומיים בחודש ינואר 2026

מדד המחירים של כרייה וחציבה ליעדים מקומיים ירד ב-1.9% בחודש ינואר 2026 בהשוואה לחודש דצמבר 2025 והגיע לרמה של 100.2 נקודות לעומת 102.1 נקודות בחודש הקודם (לפי בסיס: ממוצע 2020=100.0). ב-12 החודשים האחרונים (ינואר 2026 לעומת ינואר 2025) ירד המדד ב-8.2%. פעילויות כרייה וחציבה כוללות הפקת נפט גולמי וגז טבעי וסוגים אחרים של כרייה וחציבה, כגון: חציבת אבן, חול וחומר, הפקת מלחים וכריית מינרלים לכימיקלים ולדשנים.

<sup>2</sup> [לסיווג ענפי התעשייה לפי עוצמה טכנולוגית](#)

**תרשים 4 - מדד המחירים של כרייה וחציבה ליעדים מקומיים בשנתיים האחרונות (אחוז שינוי חודשי)  
הבסיס: ממוצע 2020 = 100.0**



**הגדרות והסברים**

מדדי מחירי יצרן מודדים את המחירים שיצרנים מקבלים עבור מוצרים ושירותים מתפוקתם. מדדים אלה כוללים את מדד מחירי תפוקת התעשייה וכרייה וחציבה ליעדים מקומיים המתפרסם מדי חודש. בשנים האחרונות הורחב הכיסוי של מחירי יצרן ונוספו מדדי מחירים רבעוניים לענפי השירותים וליצוא התעשייתי המתפרסמים אחת לשלושה חודשים.

מדד המחירים של תפוקת התעשייה, כרייה וחציבה ליעדים מקומיים מודד את שינויי המחירים המתקבלים על ידי היצרנים בתעשייה עבור מוצרים ושירותים מתפוקתם בשלב הראשון של השיווק בארץ. שימוש העיקרי של המדד הוא ניכוי סדרות ערך התפוקה בתעשייה וכרייה וחציבה והפיכתן מסדרות המחושבות במחירים שוטפים לסדרות במחירים קבועים. בנוסף, המדד משמש להצמדות של חוזים, כאינדיקטור כלכלי לשינויי מחירים, להשוואת שינויי המחירים בין שווקים שונים ולהשוואות בינלאומיות. החל בפברואר 2021 מתפרסמים מדדי המחירים הנ"ל במתכונת מעודכנת לפי מערכת משקלים המשקפת את ערך התפוקה בשנת 2020 ועל בסיס ממוצע שנת 2020=100.0 נקודות.

אחת לשלושה חודשים מתפרסם מדד מחירי תפוקת התעשייה, כרייה וחציבה ליצוא. החל מהרבעון הראשון של שנת 2022 המדד מתפרסם לפי מערכת משקלים חדשה המשקפת את ערך התפוקה ליצוא בשנת 2021 וביחס לתקופת בסיס חדשה: ממוצע שנת 2021=100.0 נקודות. מדד זה מודד את המחירים שיצרנים בתעשייה, כרייה וחציבה מקבלים עבור המוצרים והשירותים מתפוקתם המיועדים ליצוא.

אחת לשלושה חודשים מתפרסמים מדדי מחירי יצרן לענפי השירותים הבאים: שירותים משפטיים, הנהלת חשבונות וראיית חשבון, שמירה ואבטחה, שירותי ניקיון, שירותי תעסוקה, שירותי ייעוץ ניהולי, שירותי פרסום והוצאה לאור. מדדים אלו מודדים את המחירים שמקבלות חברות עבור השירותים שהן מספקות לעסקים אחרים, לממשלה ולצרכנים סופיים.