

# הודעה לתקשורת

אתר: [www.cbs.gov.il](http://www.cbs.gov.il) דוא"ל: [info@cbs.gov.il](mailto:info@cbs.gov.il) פקס: 02-6521340

ירושלים כח' שבט תשפ"ו  
15 פברואר 2026  
051/2026

## מדדי מחירי תשומות – ינואר 2026

### Input Price indices – January 2026

- עליה של 0.1% במדד מחירי תשומה בבנייה למגורים ינואר 2026
- עליה של 0.1% במדד מחירי תשומה בבנייה למסחר ולמשרדים ינואר 2026
- ירידה של 0.1% במדד מחירי תשומה בסלילה וגישור ינואר 2026
- אין שינוי במדד מחירי תשומה בחקלאות ינואר 2026
- עליה של 0.1% במדד מחירי תשומה באוטובוסים של כלל האוכלוסיה ינואר 2026
- עליה של 0.1% במדד מחירי תשומה באוטובוסים בקוויים קבועים ינואר 2026
- עליה של 0.3% במדד מחירי תשומה באוטובוסים זעירים ינואר 2026

- להרחבה ראו מטא דאטה (הגדרות והסברים) בנושא מדד מחירי תשומה בבנייה למגורים
- להרחבה ראו מטא דאטה (הגדרות והסברים) בנושא מדד מחירי תשומה בבנייה למסחר ולמשרדים
- להרחבה ראו מטא דאטה (הגדרות והסברים) בנושא מדד מחירי תשומה בסלילה וגישור
- להרחבה ראו מטא דאטה (הגדרות והסברים) בנושא מדד מחירי תשומה בחקלאות
- להרחבה ראו מטא דאטה (הגדרות והסברים) בנושא מדד מחירי תשומה באוטובוסים
- להרחבה ראו מטא דאטה (הגדרות והסברים) בנושא מדד מחירי תשומה באוטובוסים זעירים ציבוריים

לפרסום מיום א', כח' שבט תשפ"ו, 15 פברואר 2026 בשעה 18:30

Please note: This Press Release is for Publication After

18:30 Pm Sunday, February 15 2026

כתבה עידית אופק, ראש תחום מדדי מחירי תשומות  
לקבלת הסברים ניתן לפנות אל יחידת הדוברות בטל' 026592666

## עלייה של 0.1% במדד מחירי תשומה בבנייה למגורים, ינואר 2026

### Increase of 0.1% in the Price Index of Input in Residential Building, January 2026

מדד מחירי תשומה בבנייה למגורים עלה בחודש ינואר 2026 ב-0.1% והגיע ל-101.3 נקודות לעומת 101.2 נקודות בחודש קודם (הבסיס: יולי 2025 = 100.0 נקודות).

מדד מחירי תשומה בבנייה ללא צמודי קרקע עלה ב-0.1%.

מדד מחירי תשומה בבנייה למגורים ללא שכר עבודה ירד ב-0.2%.

ב-12 החודשים האחרונים (ינואר 2026 לעומת ינואר 2025) עלה מדד מחירי תשומה בבנייה למגורים ב-2.5% בשל העליה במחירי שכר העבודה ב-5.0% וחומרים ומוצרים ב-0.9%.

#### חומרים ומוצרים

מדד מחירי חומרים ומוצרים ירד בחודש ינואר 2026 ב-0.2%.

מבין החומרים והמוצרים ירדו במיוחד מחירי פרופילים מפלדה (ב-4.2%), שיש (ב-1.5%), ברזל לבנייה (ב-1.4%) ועץ לבנייה (ב-1.0%).

#### שכירת ציוד והוצאות כלליות

מדד מחירי שכירת ציוד נותר ללא שינוי ומדד הוצאות כלליות ירד ב-1.1% בחודש ינואר 2026.

#### שכר עבודה

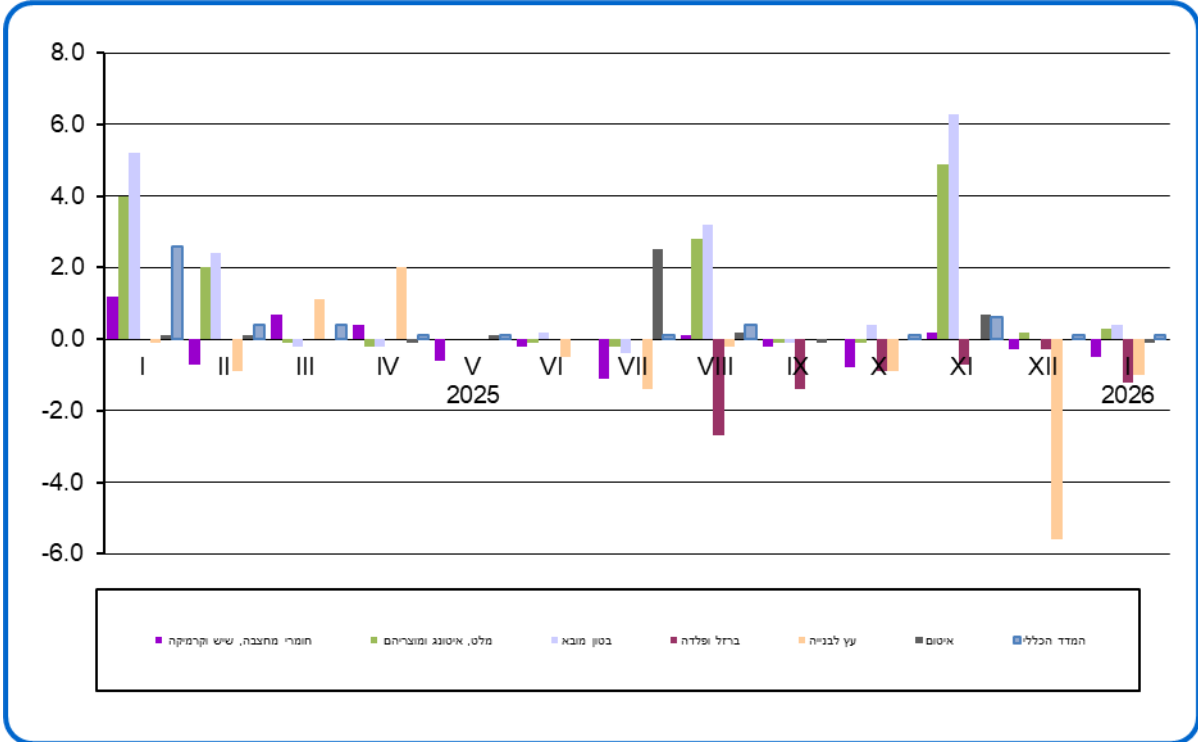
מדד מחירי שכר עבודה המשולם עבור המועסקים בענף עלה ב-0.6% בחודש ינואר 2026.

#### מדד מחירי תשומה בבנייה למגורים, לפי פרקי הבנייה

מבין השינויים במדדים של פרקי הבנייה בחודש ינואר 2026 יש לציין עליית מחירים של 0.6% בפרק ריצוף וחיפוי.

בשאר פרקי הבנייה נרשמו תנודות מחירים של עד 0.5

**תרשים 1.- מדד מחירי תשומה בבנייה למגורים  
אחוזי שינוי בחודש ינואר 2026**



## עלייה של 0.1% במדד מחירי תשומה בבנייה למסחר ולמשרדים, ינואר 2026

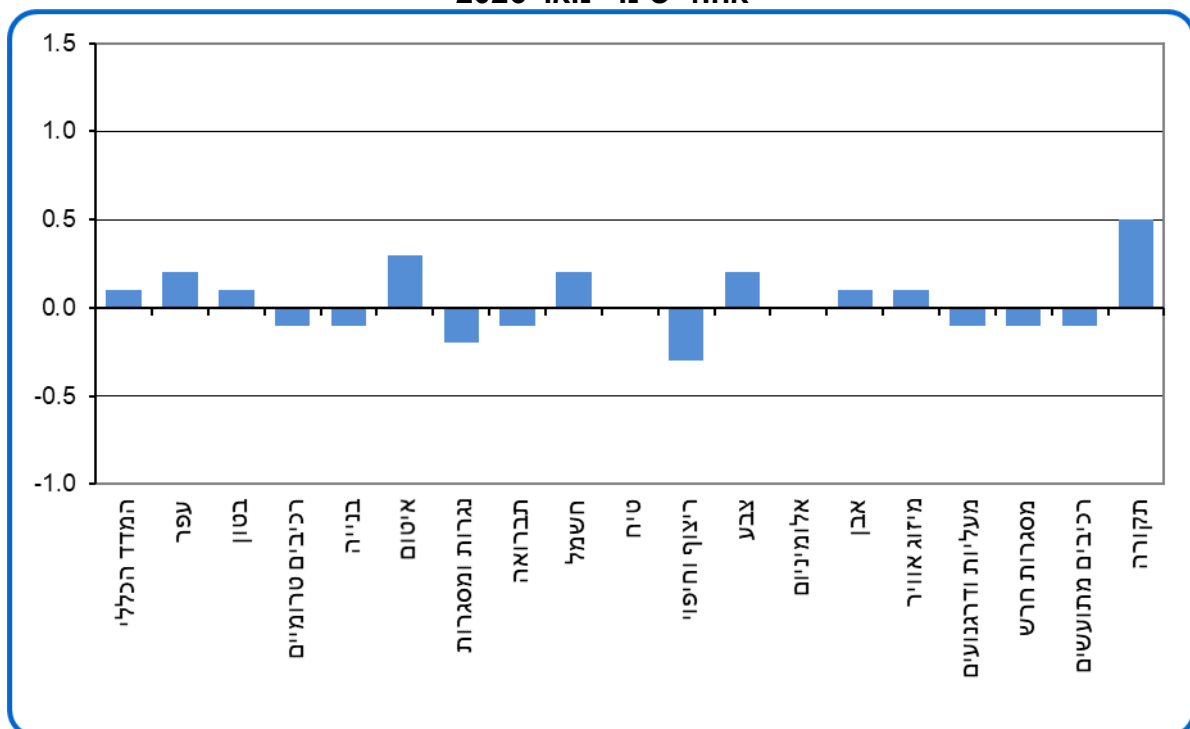
### Increase of 0.1% in the Price Index of Input in Construction of Commercial Building and Offices, January 2026

מדד מחירי תשומה בבנייה למסחר ולמשרדים עלה בחודש ינואר 2026 ב-0.1% והגיע ל-133.5 נקודות לעומת 133.4 נקודות בחודש קודם (הבסיס: ינואר 2012 = 100.0 נקודות).

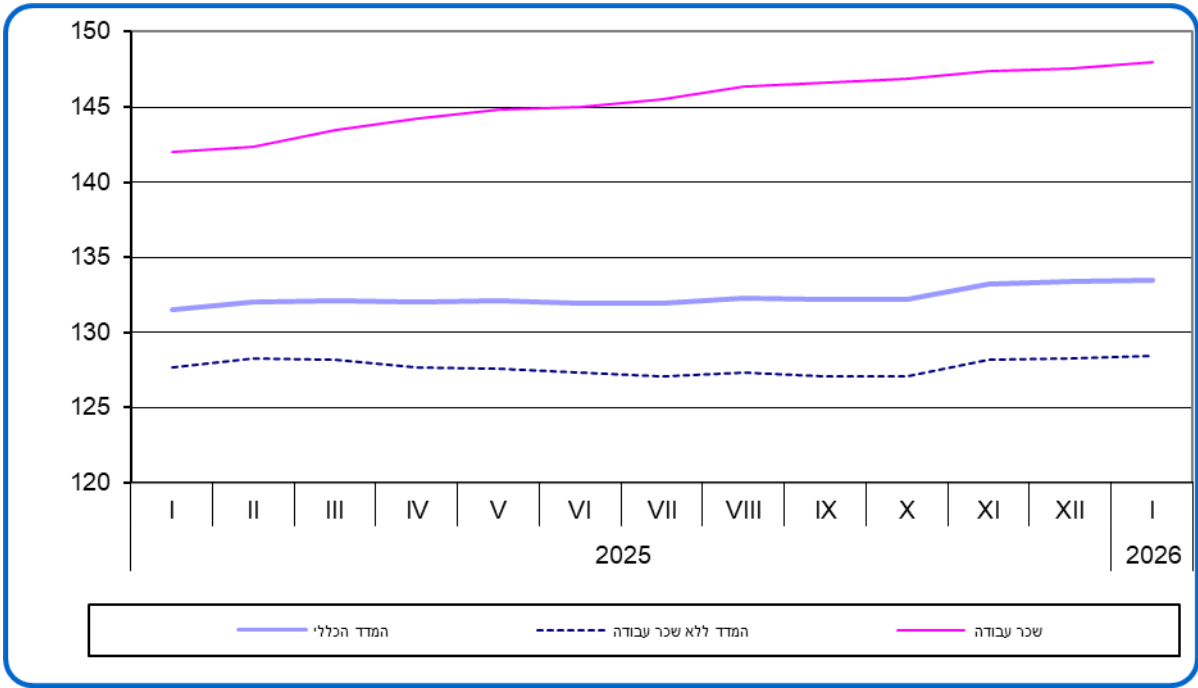
ב-12 החודשים האחרונים (ינואר 2026 לעומת ינואר 2025) עלה המדד ב-1.5% בשל עליית מחירי שכר עבודה ב-4.2%.

בכל פרקי הבנייה נרשמו תנודות מחירים של עד 0.5% בינואר 2026.

תרשים 2 - מדד מחירי תשומה בבנייה למסחר ולמשרדים, לפי פרקי עבודה אחוזי שינוי ינואר 2026



**תרשים 3. - מדד מחירי תשומה בבנייה למסחר ומשרדים - מדדים נבחרים**



## ירידה של 0.1% במדד מחירי תשומה בסלילה וגישור, ינואר 2026

### Decrease of 0.1% in the Price Index of Input in Road Construction and Bridging, January 2026

מדד מחירי תשומה בסלילה וגישור ירד בחודש ינואר 2026 ב-0.1% והגיע ל-145.6 נקודות לעומת 145.7 נקודות בחודש קודם (הבסיס: ינואר 2010=100.0 נקודות).

מדד מחירי תשומה בסלילה ללא גישור נותר ללא שינוי בחודש ינואר 2026.

ב-12 החודשים האחרונים (ינואר 2026 לעומת ינואר 2025) עלה מדד מחירי תשומה בסלילה וגישור ב-0.3% בשל עליית מחירי שכר עבודה ב-4.7% ושכירת ציוד ב-0.5%.

המדד ללא גישור עלה ב-0.7% בתקופה זו.

#### חומרים

מדד מחירי חומרים - סך הכל ירד בחודש ינואר 2026 ב-0.1%.

מבין החומרים, ירדו מחירי צינורות ניקוז (ב-2.9%), חול לסוגיו (ב-2.4%), צינורות אספקת מים (ב-1.7%), אגו"ם – אגרגטים גרוסים ומודרגים (ב-1.6%), מוטות ורשתות פלדה ואביזרי מתכת שונים (ב-1.3%) ותערובות אספלט (ב-0.9%).

לעומת זאת, עלו מחירי אביזרים לתאורת כביש ותשתית חשמל (ב-1.8%) ומלט ובטון ושלטים ותמרורים (ב-0.7% כל אחד).

#### שכירת ציוד

מדד מחירי שכירת ציוד עלה ב-0.1% בחודש ינואר 2026.

#### שכר עבודה

מדד מחירי שכר העבודה המשולם עבור המועסקים בענף עלה בחודש ינואר 2026 ב-0.1%.

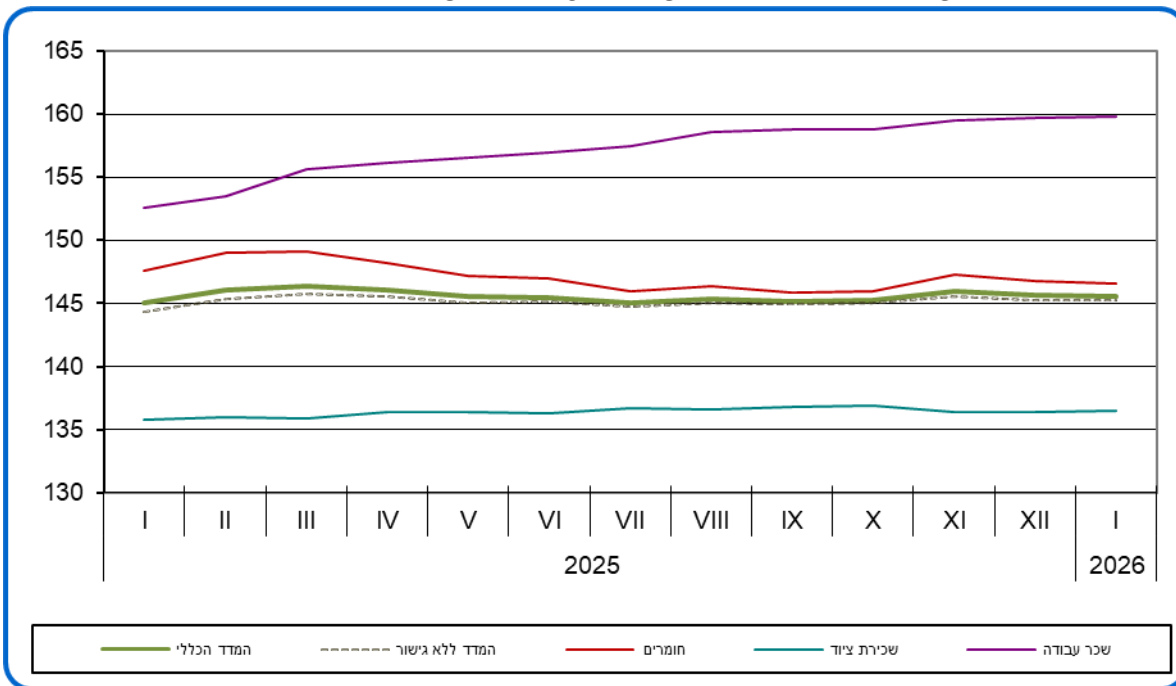
#### מדד מחירי תשומה בסלילה וגישור, לפי פרקי עבודה

מבין השינויים במדדים של פרקי עבודה בסלילה וגישור בחודש ינואר 2026 יש לציין ירידת מחירים של 1.4% בפרק מבנה פלדה ומסגרות חרש, 0.9% בפרק עבודות ניקוז ו-0.8% בפרק שכבות אספלטיות.

לעומת זאת, חלו עליות מחירים של 0.9% בפרק עבודות תאורה ורמזורים.

בשאר פרקי הסלילה נרשמו תנודות מחירים של עד 0.5%.

#### תרשים 4. - מדד מחירי תשומה בסלילה וגישור - מדדים נבחרים



## אין שינוי במדד מחירי תשומה בחקלאות, ינואר 2026

### The Price Index of Input in Agriculture remained unchanged, January 2026

מדד מחירי תשומה בענף החקלאות בחודש ינואר 2026 נותר ללא שינוי בחודש ינואר 2026 ועמד על 118.3 נקודות. (הבסיס: ממוצע 2020=100.0 נקודות).

ב-12 החודשים האחרונים (ינואר 2026 לעומת ינואר 2025) עלה מדד מחירי תשומה בחקלאות ב-1.2%. המדד ללא שכר עבודה עלה ב-0.7% בתקופה זו.

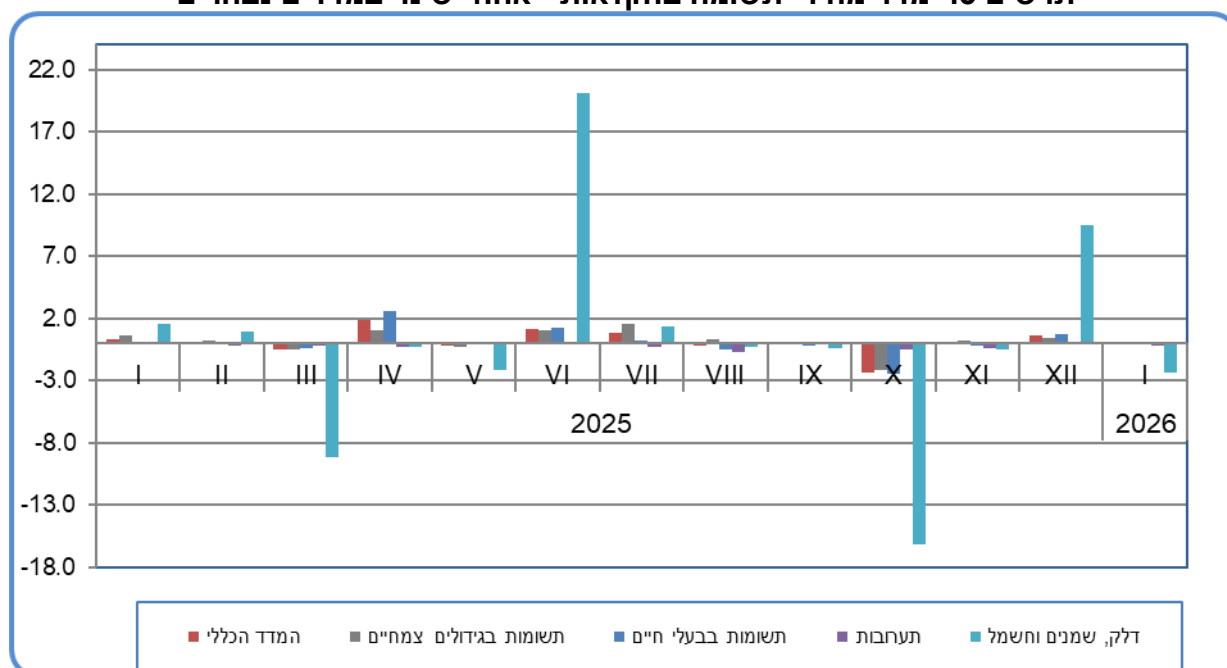
מדד מחירי תשומות בגידולים צמחיים ירד ב-0.1% בחודש ינואר 2026 ומדד מחירי תשומות בבעלי חיים עלה ב-0.1%.

בחודש ינואר 2026 עלו מחירי זרעים, פקעות ושתילים ב-2.1%, דשנים וזבלים ב-0.9%, שירותים ווטרינריים ותרופות ב-0.7%, הובלה שכורה ב-0.5%, חומרי אריזה ואריזות ומסים ואגרות ב-0.3%, כל אחד מספוא לבעלי חיים ב-0.2% ואפרוחים ב-0.1%.

לעומת זאת, ירדו מחירי דלק, שמנים וחשמל ב-2.4%, מים ב-0.8%, חומרי בנייה למבנים חקלאיים וכיסויים פלסטיים ב-0.3%, חומרי הדברה וביטוח ב-0.2% כל אחד וציוד ב-0.1%.

מחירי מיכון, רכב וחלפים, דמי חכירה ושונות (הנהלת חשבונות, שירותי משרד, צרכי משרד וכו') נותרו ללא שינוי. מדד עלות עבודה שכירה עלה בחודש ינואר 2026 ב-0.1%.

תרשים 5- מדד מחירי תשומה בחקלאות - אחוזי שינוי במדדים נבחרים



## **עליה של 0.1% במדד מחירי תשומה באוטובוסים של כלל האוכלוסייה, ינואר 2026**

### **Increase of 0.1% in the Price Index of Input in Buses, January 2026**

מדד מחירי תשומה באוטובוסים של כלל האוכלוסייה עלה בחודש ינואר 2026 ב-0.1% והגיע ל-132.2 נקודות לעומת 132.1 נקודות בחודש הקודם (הבסיס: ינואר 2020=100.0 נקודות).

ב-12 החודשים האחרונים (ינואר 2026 לעומת ינואר 2025) עלה מדד מחירי תשומה באוטובוסים של כלל האוכלוסייה ב-3.2%, בעיקר בשל העלייה במחירי אחזקת אוטובוסים ב-5.6%, התמורה למשרות שכיר ב-5.0%.

בחודש ינואר 2026 עלו מחירי מיסים, אגרות, רישיונות וביטוח ב-0.7%, אחזקת אוטובוסים ב-0.5%, אנרגיה, שמנים ונוזלי קירור ב-0.2%\* ואחזקת מבנים והוצאות משרד ב-0.1%.

לעומת זאת, ירד מדד מחירי רכב ב-0.5%.

מדד מחירי שונות נותר ללא שינוי בחודש ינואר 2026.

מדד מחירי התמורה למשרות שכיר נותר ללא שינוי בחודש ינואר 2026.

### **מדד מחירי תשומה באוטובוסים בקווים קבועים**

מדד מחירי תשומה באוטובוסים בקווים קבועים עלה בחודש ינואר 2026 ב-0.1% והגיע ל-133.4 נקודות לעומת 133.3 נקודות בחודש קודם (הבסיס: ינואר 2020=100.0 נקודות).

### **מדד מחירי תשומה באוטובוסים זעירים ציבוריים**

מדד מחירי תשומה באוטובוסים זעירים ציבוריים עלה בחודש ינואר 2026 ב-0.3% והגיע ל-126.5 לעומת 126.1 נקודות בחודש קודם (הבסיס: מאי 2020=100.0 נקודות).

\*בחודש ינואר 2026 הגיע לסימום הסדר הישבון בלו על הסולר לתחבורה ציבורית.

**תרשים 6.6 - מדד מחירי תשומה באוטובוסים - כלל האוכלוסיה  
אחוזי שינוי במדדים נבחרים**

