

הודעה לתקשורת

אתר: www.cbs.gov.il דוא"ל: info@cbs.gov.il פקס: 02-6521340

ירושלים כח' ניסן תשפ"ו
15 אפריל 2026
110/2026

מדדי מחירי תשומות – מרס 2026

Input Price indices – March 2026

- עליה של 0.2% במדד מחירי תשומה בבנייה למגורים מרס 2026
- עליה של 0.1% במדד מחירי תשומה בבנייה למסחר ולמשרדים מרס 2026
- ירידה של 0.1% במדד מחירי תשומה בסלילה וגישור מרס 2026
- ירידה של 0.3% במדד מחירי תשומה בחקלאות מרס 2026
- עליה של 0.8% במדד מחירי תשומה באוטובוסים של כלל האוכלוסיה מרס 2026
- עליה של 0.8% במדד מחירי תשומה באוטובוסים בקווים קבועים מרס 2026
- עליה של 0.7% במדד מחירי תשומה באוטובוסים זעירים מרס 2026

- להרחבה ראו מטא דאטה (הגדרות והסברים) בנושא מדד מחירי תשומה בבנייה למגורים
- להרחבה ראו מטא דאטה (הגדרות והסברים) בנושא מדד מחירי תשומה בבנייה למסחר ולמשרדים
- להרחבה ראו מטא דאטה (הגדרות והסברים) בנושא מדד מחירי תשומה בסלילה וגישור
- להרחבה ראו מטא דאטה (הגדרות והסברים) בנושא מדד מחירי תשומה בחקלאות
- להרחבה ראו מטא דאטה (הגדרות והסברים) בנושא מדד מחירי תשומה באוטובוסים
- להרחבה ראו מטא דאטה (הגדרות והסברים) בנושא מדד מחירי תשומה באוטובוסים זעירים

לפרסום מיום ד', כח' ניסן תשפ"ו, 15 אפריל 2026 בשעה 18:30

Please note: This Press Release is for Publication After

18:30 Pm Wednesday, April 15 2026

כתבה עידית אופק, ראש תחום מדדי מחירי תשומות
לקבלת הסברים ניתן לפנות אל יחידת הדוברות בטל' 026592666

עליה של 0.2% במדד מחירי תשומה בבנייה למגורים, מרס 2026

Increase of 0.2% in the Price Index of Input in Residential Building, March 2026

מדד מחירי תשומה בבנייה למגורים עלה בחודש מרס 2026 ב-0.2% והגיע ל-101.7 נקודות לעומת 101.5 נקודות בחודש קודם (הבסיס: יולי 2025 = 100.0 נקודות). מתחילת השנה עלה מדד זה ב-0.5%.

מדד מחירי תשומה בבנייה ללא צמודי קרקע עלה ב-0.2%.

מדד מחירי תשומה בבנייה למגורים ללא שכר עבודה עלה ב-0.2%.

ב-12 החודשים האחרונים (מרס 2026 לעומת מרס 2025) עלה מדד מחירי תשומה בבנייה למגורים ב-2.1% בשל העליה במחירי שכר העבודה ב-4.4%.

חומרים ומוצרים

מדד מחירי חומרים ומוצרים עלה בחודש מרס 2026 ב-0.2%.

מבין החומרים והמוצרים עלו במיוחד מחירי פרופילים מפלדה (ב-4.6%), צמנט אפור (ב-2.2%), בלוקים (ב-1.3%), טיט ושליכט (ב-1.2%) ומעליות (ב-1.0%). לעומת זאת, ירדו מחירי ברזל לבנייה (ב-2.6%).

שכירת ציוד והוצאות כלליות

מדד מחירי שכירת ציוד נותר ללא שינוי ומדד הוצאות כלליות עלה ב-0.6% בחודש מרס 2026.

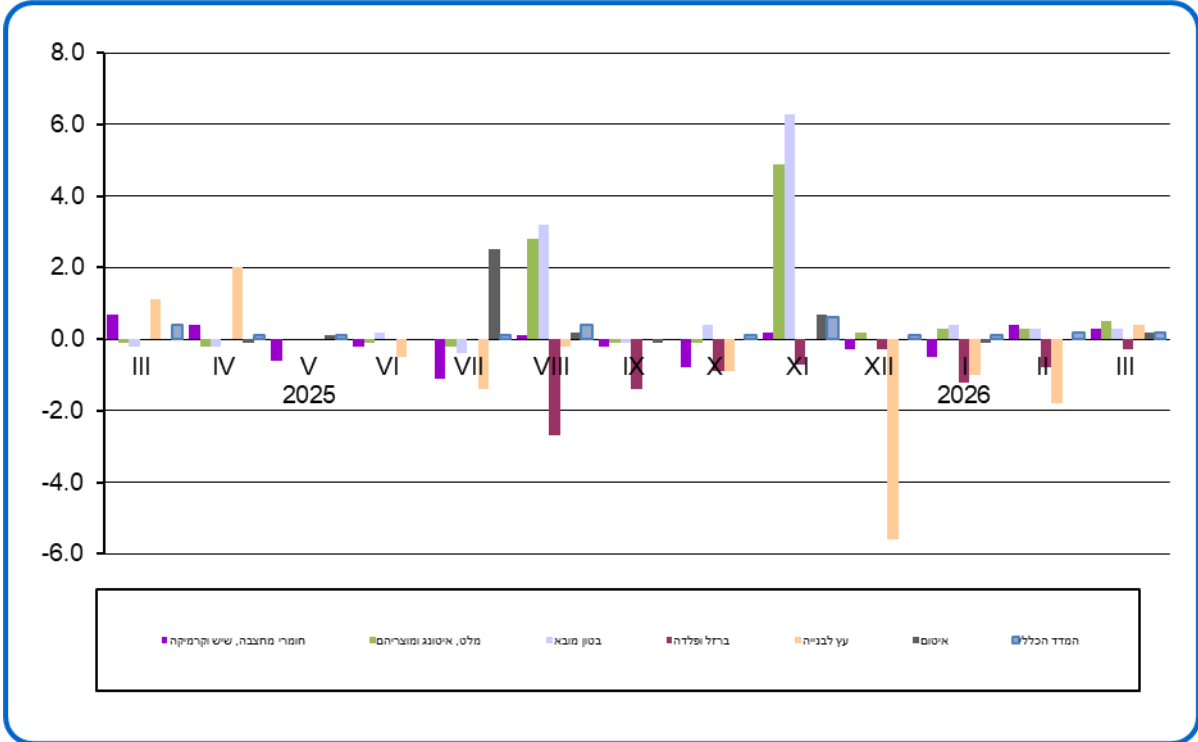
שכר עבודה

מדד מחירי שכר עבודה המשולם עבור המועסקים בענף עלה ב-0.2% בחודש מרס 2026.

מדד מחירי תשומה בבנייה למגורים, לפי פרקי הבנייה

מבין השינויים במדדים של פרקי הבנייה בחודש מרס 2026 יש לציין עליית מחירים בפרק מעליות ב-0.8% ובפרק בניה ב-0.6%. בשאר פרקי הבנייה נרשמו תנודות מחירים של עד 0.5% בחודש זה.

**תרשים 1.- מדד מחירי תשומה בבנייה למגורים
אחוזי שינוי בחודש מרס 2026**



עליה של 0.1% במדד מחירי תשומה בבנייה למסחר ולמשרדים, מרס 2026

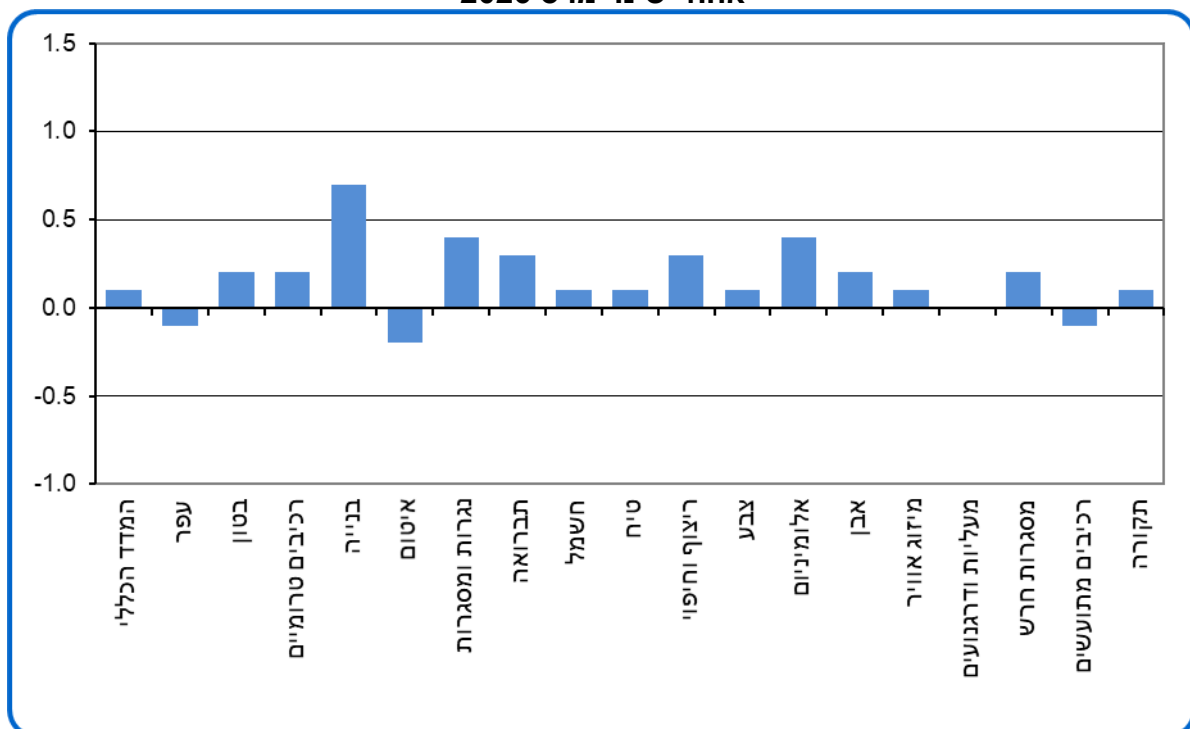
Increase of 0.1% in the Price Index of Input in Construction of Commercial Building and Offices, March 2026

מדד מחירי תשומה בבנייה למסחר ולמשרדים עלה בחודש מרס 2026 ב-0.1% והגיע ל-134.0 נקודות לעומת 133.8 נקודות בחודש קודם (הבסיס: ינואר 2012 = 100.0 נקודות). מתחילת השנה עלה מדד זה ב-0.4%.

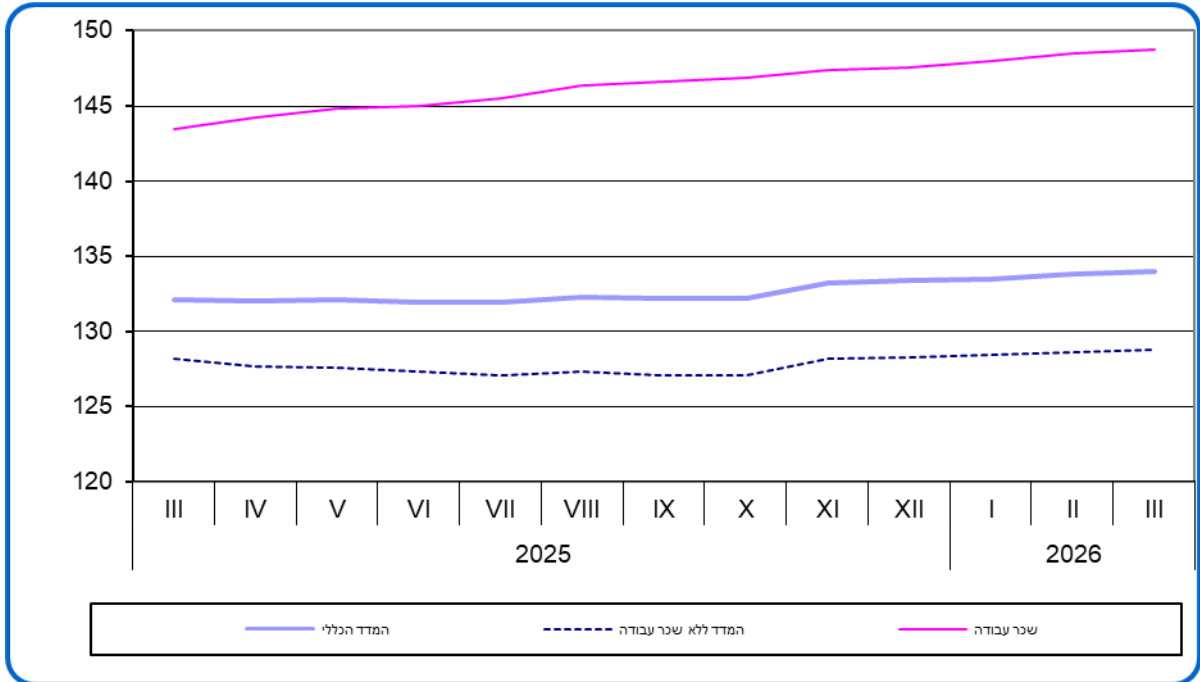
ב-12 החודשים האחרונים (מרס 2026 לעומת מרס 2025) עלה המדד ב-1.4% בשל עליית מחירי שכר עבודה ב-3.7%.

מבין השינויים במדדים של פרקי הבנייה בחודש מרס 2026 יש לציין עליית מחירים של 0.7% בפרק בנייה. בשאר פרקי הבנייה נרשמו תנודות מחירים של עד 0.5%.

תרשים 2.- מדד מחירי תשומה בבנייה למסחר ולמשרדים, לפי פרקי עבודה
אחוזי שינוי מרס 2026



תרשים 3. - מדד מחירי תשומה בבנייה למסחר ומשרדים - מדדים נבחרים



ירידה של 0.1% במדד מחירי תשומה בסלילה וגישור, מרס 2026

Decrease of 0.1% in the Price Index of Input in Road Construction and Bridging, March 2026

מדד מחירי תשומה בסלילה וגישור ירד בחודש מרס 2026 ב-0.1% והגיע ל-146.1 נקודות לעומת 146.2 נקודות בחודש קודם (הבסיס: ינואר 2010=100.0 נקודות). מתחילת שנה עלה מדד זה ב-0.3%.

מדד מחירי תשומה בסלילה ללא גישור עלה בחודש מרס 2026 ב-0.1%.

ב-12 החודשים האחרונים (מרס 2026 לעומת מרס 2025) ירד מדד מחירי תשומה בסלילה וגישור ב-0.2% בשל ירידת מחירי חומרים - סך הכל ב-1.3%.

המדד ללא גישור עלה ב-0.2% בתקופה זו.

חומרים

מדד מחירי חומרים - סך הכל נותר ללא שינוי בחודש מרס 2026.

מבין החומרים, ירדו מחירי מוטות ורשתות פלדה ואביזרי מתכת שונים (ב-2.4%) וחומרי מחצבה אחרים (ב-1.9%).

לעומת זאת, עלו מחירי צינורות אספקת מים (ב-7.5%), צינורות ביוב (ב-4.1%), צינורות ניקוז (ב-2.9%), אג"מ –

אגרגטים גרוסים ומודרגים (ב-2.7%) וצמנט שחור (ב-2.3%).

שכירת ציוד

מדד מחירי שכירת ציוד ירד ב-0.1% בחודש מרס 2026.

שכר עבודה

מדד מחירי שכר העבודה המשולם עבור המועסקים בענף עלה בחודש מרס 2026 ב-0.2%.

מדד מחירי תשומה בסלילה וגישור, לפי פרקי עבודה

מבין השינויים במדדים של פרקי עבודה בסלילה וגישור בחודש מרס 2026 יש לציין ירידות מחירים של 1.2% בפרק

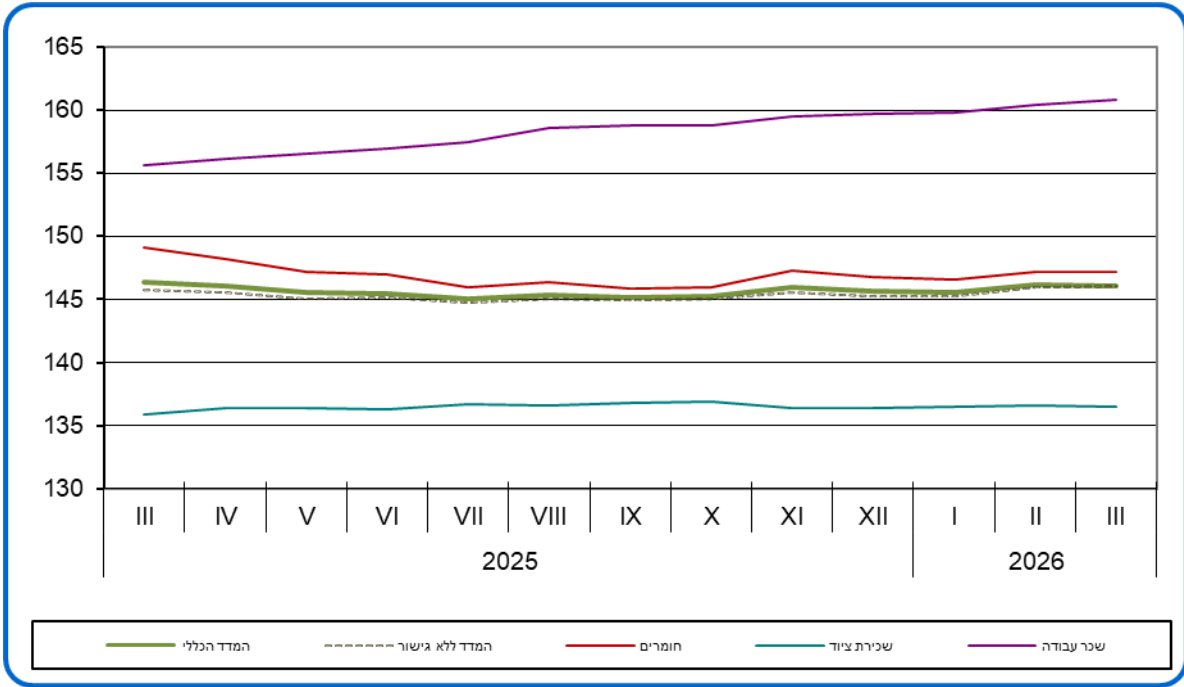
קירות תמך מקרקע משורינת, ו-0.8% בפרק עבודות ביסוס עמוק.

לעומת זאת, חלו עליות מחירים של 2.8% בפרק מערכות אספקת מים, 2.0% בפרק מבנה פלדה ומסגרות חרש

ו-1.0% בפרק עבודות ניקוז.

בשאר פרקי הסלילה נרשמו תנודות מחירים של עד 0.5%.

תרשים 4. - מדד מחירי תשומה בסלילה וגישור - מדדים נבחרים



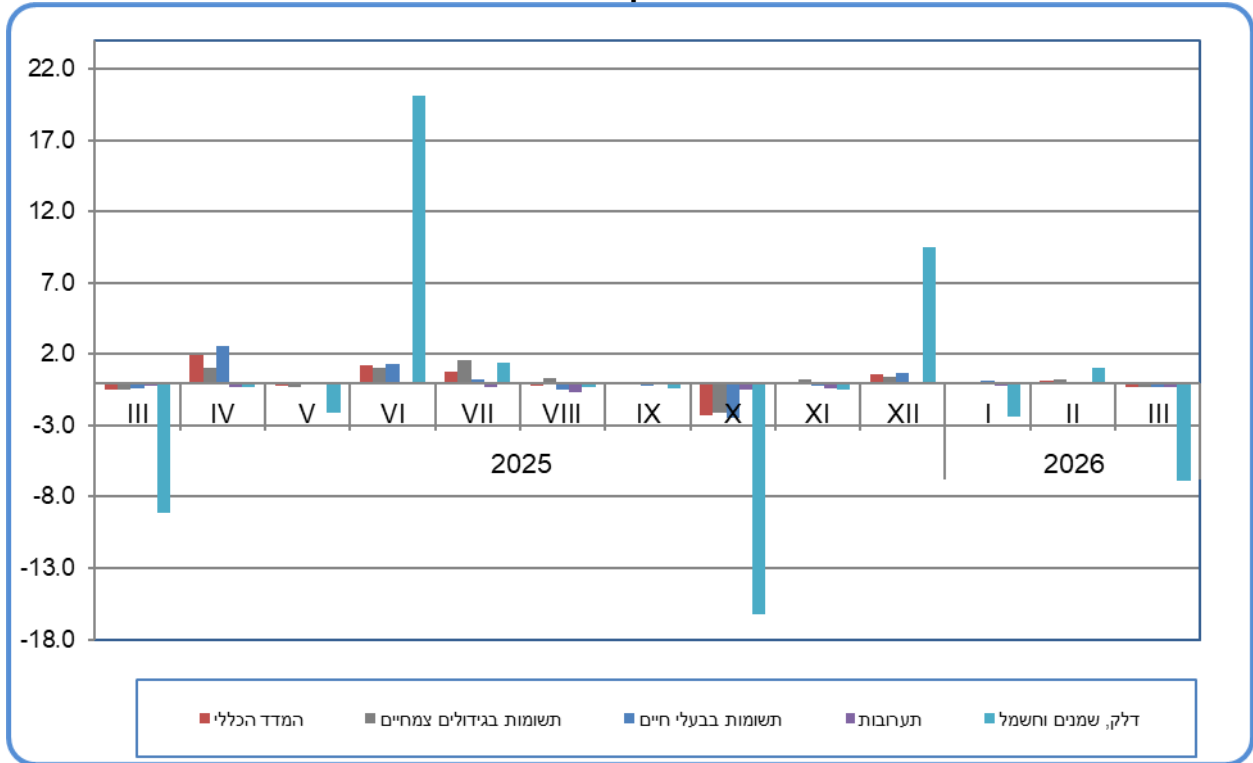
ירידה של 0.3% במדד מחירי תשומה בחקלאות, מרס 2026
Decrease of 0.3% in the Price Index of Input in Agriculture,
March 2026

מדד מחירי תשומה בענף החקלאות ירד בחודש מרס 2026 ב-0.3% והגיע ל-118.1 נקודות לעומת 118.4 נקודות בחודש קודם. (הבסיס: ממוצע 2020=100.0 נקודות). מתחילת השנה ירד מדד זה ב-0.2%.
ב-12 החודשים האחרונים (מרס 2026 לעומת מרס 2025) עלה מדד מחירי תשומה בחקלאות ב-1.5%.
המדד ללא שכר עבודה עלה ב-0.8% בתקופה זו.
מדד מחירי תשומות בגידולים צמחיים ומדד מחירי תשומות בבעלי חיים ירדו ב-0.3% כל אחד.

בחודש מרס 2026 ירדו מחירי דלק שמנים וחשמל ב-6.9%, זרעים, פקעות ושתילים ב-1.0%, אפרוחים וחומרי אריזה ואריזות ב-0.3% כל אחד וציווד וביטוח ב-0.1% כל אחד.
לעומת זאת, עלו מחירי שונות (הנהלת חשבונות, שירותי מחשב וצורכי משרד) ב-3.5%, דשנים וזבלים ב-0.6% ומספוא לבעלי חיים ב-0.5%.
מחירי חומרי הדברה, מים, חומרי בנייה למבנים חקלאיים וכיסויים פלסטיים, מיכון, רכב וחלפים, הובלה שכורה, שירותים וטרינריים ותרופות, מסים ואגרות ודמי חכירה נותרו ללא שינוי.

מדד עלות עבודה שכירה נותר ללא שינוי בחודש מרס 2026.

תרשים 5. - מדד מחירי תשומה בחקלאות - אחוזי שינוי במדדים נבחרים



עליה של 0.8% במדד מחירי תשומה באוטובוסים של כלל האוכלוסייה, מרס 2026

Increase of 0.8% in the Price Index of Input in Buses,

March 2026

מדד מחירי תשומה באוטובוסים של כלל האוכלוסייה עלה בחודש מרס 2026 ב-0.8% והגיע ל-134.1 נקודות לעומת 133.0 נקודות בחודש הקודם (הבסיס: ינואר 2020=100.0 נקודות). מתחילת השנה עלה מדד זה ב-1.5%.

ב-12 החודשים האחרונים (מרס 2026 לעומת מרס 2025) עלה מדד מחירי תשומה באוטובוסים של כלל האוכלוסייה ב-3.6%, בעיקר בשל העלייה במחירי התמורה למשרות שכיר ב-5.5%, אחזקת אוטובוסים ב-2.7% ואנרגיה, שמנים ונוזלי קירור ב-2.4%.

בחודש מרס 2026 עלו מחירי אנרגיה, שמנים ונוזלי קירור ב-2.6%, רכב ב-0.3%, אחזקת מבנים והוצאות משרד ב-0.2% ואחזקת אוטובוסים ב-0.1%. לעומת זאת, ירד מדד מחירי שונות ב-0.8%.

מדד מחירי מיסים, אגרות, רישיונות וביטוח נותר ללא שינוי בחודש מרס 2026.

מדד מחירי התמורה למשרות שכיר עלה ב-0.6% בחודש מרס 2026.

מדד מחירי תשומה באוטובוסים בקווים קבועים

מדד מחירי תשומה באוטובוסים בקווים קבועים עלה בחודש מרס 2026 ב-0.8% והגיע ל-135.4 נקודות לעומת 134.3 נקודות בחודש קודם (הבסיס: ינואר 2020=100.0 נקודות).

מדד מחירי תשומה באוטובוסים זעירים ציבוריים

מדד מחירי תשומה באוטובוסים זעירים ציבוריים עלה בחודש מרס 2026 ב-0.7% והגיע ל-128.5 לעומת 127.6 נקודות בחודש קודם (הבסיס: מאי 2020=100.0 נקודות).

**תרשים 6. - מדד מחירי תשומה באוטובוסים - כלל האוכלוסיה
אחוזי שינוי במדדים נבחרים**

