

הודעה לתקשורת

אתר הלמ"ס: cbs.gov.il דוא"ל: info@cbs.gov.il פקס: 02-6521340

ירושלים, כ"ח/באייר/תשפ"ו
15 במאי 2026
148/2026

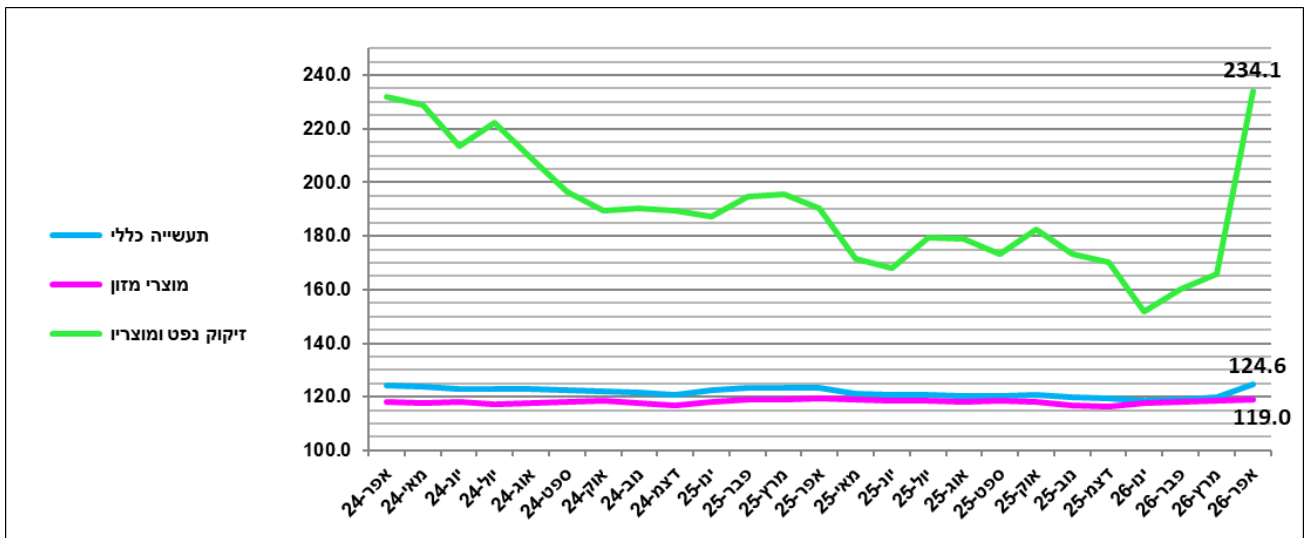
עלייה של 3.9% במדד המחירים של תפוקת התעשייה ליעדים מקומיים בחודש אפריל 2026 Increase of 3.9% in the Manufacturing Producer Price Index for the Domestic Market, April 2026

- מדד המחירים של תפוקת התעשייה ליעדים מקומיים עלה ב-3.9% בחודש אפריל 2026 בהשוואה לחודש מרץ 2026.
- המדד ללא דלקים עלה ב-0.2% בחודש אפריל 2026 בהשוואה לחודש מרץ 2026.
- ב-12 החודשים האחרונים (אפריל 2026 לעומת אפריל 2025) עלה מדד מחירי תפוקת התעשייה ליעדים מקומיים ב-1.0%, והמדד ללא דלקים ירד ב-1.6%.
- החודש עלו מחירי הדלקים ב-41.4%. ב-12 החודשים האחרונים (אפריל 2026 לעומת אפריל 2025) עלו מחירי הדלקים ב-23.3%.
- מדד המחירים של כרייה וחציבה ליעדים מקומיים ירד ב-1.9% בחודש אפריל 2026 בהשוואה לחודש מרץ 2026. ב-12 החודשים האחרונים (אפריל 2026 לעומת אפריל 2025) ירד המדד ב-8.7%.

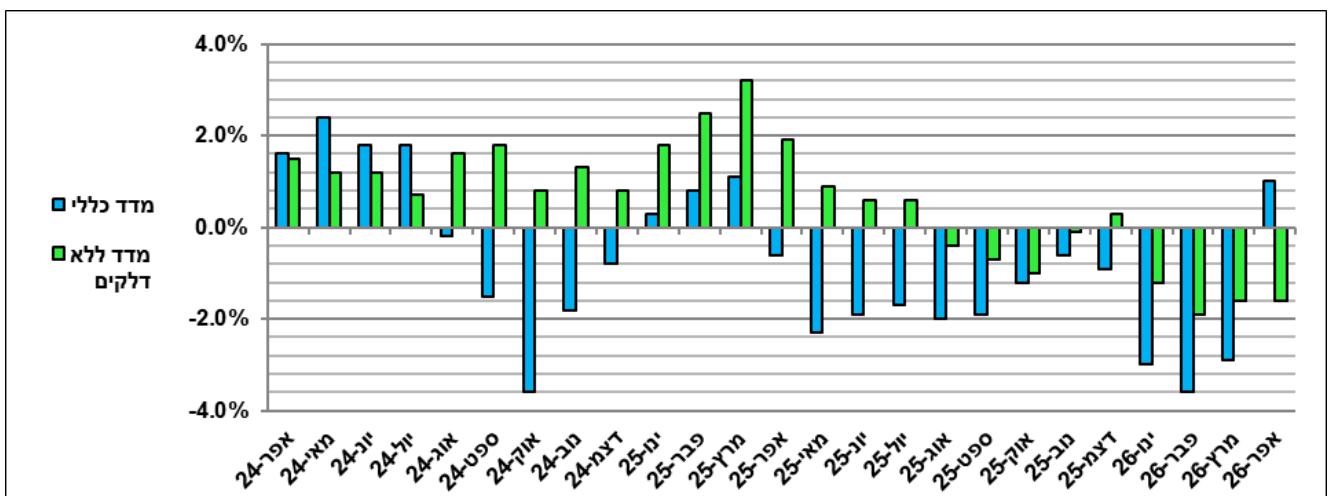
להרחבה, ראו מטא-דאטה (הגדרות והסברים) בנושא [מדד המחירים של תפוקת ענפי התעשייה, הכרייה והחציבה ליעדים מקומיים](#)
להרחבה, ראו מטא-דאטה (הגדרות והסברים) בנושא [מדד המחירים של תפוקת ענפי התעשייה, הכרייה והחציבה ליצוא](#)
להרחבה, ראו מטא-דאטה (הגדרות והסברים) בנושא [מדד מחירים בענפי השירותים](#)

לפרסום מיום ו', כ"ח באייר תשפ"ו, 15 במאי 2026 בשעה 14:00
Please note: This press release is for publication after
14:00 P.M. on Wednesday, May 15, 2026

תרשים 1 - מדד מחירי תפוקת התעשייה הכללי ומדדי המחירים של זיקוק נפט ומזון בשנתיים האחרונות
 בסיס: ממוצע 2020 = 100.0



תרשים 2 - אחוזי שינוי שנתיים במדד המחירים של תפוקת התעשייה ליעדים מקומיים - מדד מחירי תפוקת התעשייה הכללי והמדד ללא דלקים בשנתיים האחרונות



מדד המחירים של תפוקת התעשייה ליעדים מקומיים עלה ב-3.9% בחודש אפריל 2026 בהשוואה לחודש מרץ 2026 והגיע לרמה של 124.6 נקודות לעומת 119.9 נקודות בחודש הקודם (הבסיס: ממוצע 2020=100.0). החודש עלו מחירי מוצרי נפט מזוקק (ב-41.0%), כימיקלים ומוצריהם (ב-4.9%), מוצרים על בסיס מינרליים אל-מתכתיים (ב-2.5%) ומוצרי גומי ופולסטיק (ב-1.7%). לעומת זאת, ירדו מחירי נייר ומוצרי (ב-1.3%), מכונות וציוד (ב-1.5%), מחשבים, מכשור אלקטרוני ואופטי (ב-1.8%) ומוצרי מתכת (ב-2.6%). המדד ללא דלקים עלה ב-0.2% בחודש אפריל 2026 בהשוואה לחודש מרץ 2026 והגיע לרמה של 116.8 נקודות לעומת 116.6 נקודות בחודש הקודם (הבסיס: ממוצע 2020=100.0).

לוח א' - אחוזי שינוי ותרומות לפי ענפים ראשיים¹ במדד המחירים של תפוקת התעשייה ליעדים מקומיים (אפריל 2026)

התרומה לשיעור השינוי במדד (ב-%)	אחוז השינוי	ענפים ראשיים
3.9	3.9	מדד מחירי תפוקת התעשייה
3.8	41.0	מוצרי נפט מזוקק
0.2	4.9	כימיקלים ומוצריהם
0.2	2.5	מוצרים על בסיס מינרלים אל-מתכתיים
0.1	1.7	מוצרי גומי ופלסטיק
0.1	0.3	מוצרי מזון
-0.1	-1.5	מכונות וציוד
-0.2	-1.8	מחשבים, מכשור אלקטרוני ואופטי
-0.2	-2.6	מוצרי מתכת

להלן פירוט השינויים החודשיים בענפי ייצור נבחרים:

כימיקלים ומוצריהם: המחירים בענף עלו בחודש אפריל 2026 ב-4.9%. עליות המחירים משקפות בעיקר התייקרות של כימיקלים תעשייתיים (ב-1.3%), דשנים (ב-3.2%), חומצות (ב-2.6%), פלסטיק בצורתו הראשונית, כגון: פולימרים שונים (ב-31.2%) וצבעים מוכנים וצבעים אטומים (ב-8.5%).

לעומת זאת, ירדו מחירי סבון לגוף ולידיים (ב-2.0%), חומרי ניקוי לכביסה (ב-2.3%), תכשירי בישום ותמרוקים (ב-1.1%) ודבקים (ב-1.1%).

מוצרים על בסיס מינרלים אל-מתכתיים: המחירים בענף עלו בחודש אפריל 2026 ב-2.5%. עליות המחירים משקפות בעיקר התייקרות של צמנט (ב-3.9%), סיד וטיח (ב-4.2%), אלמנטים שונים מבטון (ב-10.6%), מוצרים טרומיים מבטון (ב-10.8%), מכסים מבטון (ב-1.7%), תאי בקרה מבטון ומברזל (ב-3.3%), תעלות מבטון (ב-2.8%), אבני שפה ותיחום (ב-3.8%), אבני ריצוף משתלבות (ב-3.7%), בטון מוכן ליציקה (ב-2.1%) וזפת ומוצרי איטום (ב-14.3%).

לעומת זאת, ירדו מחירי חומרי חרס לבנייה (ב-8.4%), מוצרי גבס (ב-1.0%), צינורות מלט ובטון (ב-1.7%) ועיבוד אבנים ושיש (ב-1.3%).

מוצרי גומי ופלסטיק: המחירים בענף עלו בחודש אפריל 2026 ב-1.7%. עליות המחירים משקפות בעיקר התייקרות של שרוולים ויריעות פלסטיים לחקלאות (ב-2.0%), שרוולים ויריעות פלסטיים לאריזה (ב-1.4%), צינורות לחץ למים ולביוב מפוליוויניל כלוריד (ב-7.4%), צינורות פוליאתילן להשקיה (ב-3.3%), צינורות לאינסטלציה ביתית (ב-5.0%), צינורות לתשתיות שונות (ב-3.8%), שלוחת טפטפת אינטגרלית וטפטפות (ב-5.5%), בקבוקים וג'ריקנים מפלסטיק (ב-7.5%), חביות מפלסטיק (ב-14.1%), כוסות חד פעמיות מפלסטיק (ב-3.7%), ארגזי הובלה ומשטחים מפלסטיק

¹ [לסיווג ענפי הכלכלה](#)

(ב-13.7%), ממטירים ואביזרים שונים להשקיה (ב-9.9%), אביזרי חיבור לצנרת לתשתיות שונות (ב-3.4%), מוצרים מפלסטיק מוקצף (ב-2.3%), גביעים חד פעמיים מפלסטיק למוצרי מזון (ב-1.2%), מכסים מפלסטיק לאריזות למוצרי מזון (ב-2.4%), אריזות לתעשיית המזון (ב-2.7%), אריזות למוצרי פארמה, טיפוח וניקיון הגוף (ב-1.1%) ותבניות מפלסטיק לאריזות (ב-7.4%).

לעומת זאת, ירדו מחירי שרוולים ויריעות פלסטיים לתעשייה ולתשתיות (ב-1.0%), מכלים וצנצנות מפלסטיק (ב-1.1%), אמצעי סגירה מפלסטיק (ב-5.1%) ואריזות לחומרי ניקוי שונים ומרככי כביסה (ב-1.2%).

מוצרי עור ואביזרים נלווים: המחירים בענף עלו בחודש אפריל 2026 ב-1.4%. עליות המחירים משקפות בעיקר התייקרות של סנדלים (ב-2.2%) וקבקים (ב-2.2%).

טקסטיל: המחירים בענף עלו בחודש אפריל 2026 ב-1.2%. עליות המחירים משקפות בעיקר התייקרות של בדים לא ארוגים (ב-6.5%).

לעומת זאת, ירדו מחירי ציוד למחנאות ובדים מיוחדים להגנה (ב-1.7%).

ציוד חשמלי: המחירים בענף עלו בחודש אפריל 2026 ב-0.7%. עליות המחירים משקפות בעיקר התייקרות של כבלים מבודדים (ב-3.8%).

לעומת זאת, ירדו מחירי בקרים אלקטרוניים (ב-2.5%), אביזרים לחלוקת חשמל ולבקרתו (ב-1.2%), סוללות (ב-1.6%), לוחות חשמל (ב-1.1%) ומשנקים (ב-2.1%).

משקאות: המחירים בענף עלו בחודש אפריל 2026 ב-0.4%. עליות המחירים משקפות בעיקר התייקרות של משקאות חריפים (ב-1.7%), יין אדום (ב-1.3%) ויין לבן (ב-2.5%).

מוצרי מזון: המחירים בענף עלו בחודש אפריל 2026 ב-0.3%. עליות המחירים משקפות בעיקר התייקרות של מוצרי הודו (ב-1.2%), סלטי חומוס (ב-1.0%), לבן, לבניה יוגורט ופריגורט (ב-1.4%), סובין חיטה (ב-8.9%), לחמניות (ב-2.7%), ביסקוויטים ופלים (ב-2.1%), חטיפים (ב-3.0%), אטריות, מקרוני וכו' (ב-7.2%), רטבים, מיוז וממרחים (ב-2.2%), מוצרי סויה וטופו (ב-1.5%) ואבקות וקוביות מרק (ב-1.1%).

לעומת זאת, ירדו מחירי מיץ לימון משומר (ב-2.0%), ירקות מוקפאים (ב-7.2%), לפתנים וריבות (ב-1.2%), טחינה (ב-2.9%), שוקולד (ב-3.1%) ומזון מוכן קפוא (ב-1.8%).

מתכות בסיסיות: המחירים בענף עלו בחודש אפריל 2026 ב-0.3%. עליות המחירים משקפות בעיקר התייקרות של רשתות פלדה לזיון בטון (ב-2.3%) ופרופילים מאלומיניום (ב-3.0%).

נייר ומוצרי נייר: המחירים בענף ירדו בחודש אפריל 2026 ב-1.3%. ירידות המחירים משקפות בעיקר הוזלה של מגבות נייר בגלילים (ב-1.5%), נייר טישו בגלילים (ב-2.6%), ממחטות נייר (ב-1.7%), נייר טואלט (ב-2.7%) וחיתולים למבוגרים (ב-4.4%).

לעומת זאת, עלו מחירי קרטון גלי בלוחות (ב-2.2%), מעטפות נייר (ב-1.5%) ומפות ומפיות נייר (ב-17.7%).

מכונות וציוד: המחירים בענף ירדו בחודש אפריל 2026 ב-1.5%. ירידות המחירים משקפות בעיקר הוזלה של מערכות לסינון מים לחקלאות (ב-1.2%), מעליות (ב-1.0%), מערכות מיזוג אוויר מרכזיות, חלקיהן ותיקונן (ב-3.3%), כלים לעיבוד קרקע (ב-6.8%), מכונות לניקוי קרקע (ב-2.4%) ומכונות לזריעה, לדישון ולאיסוף (ב-1.1%).

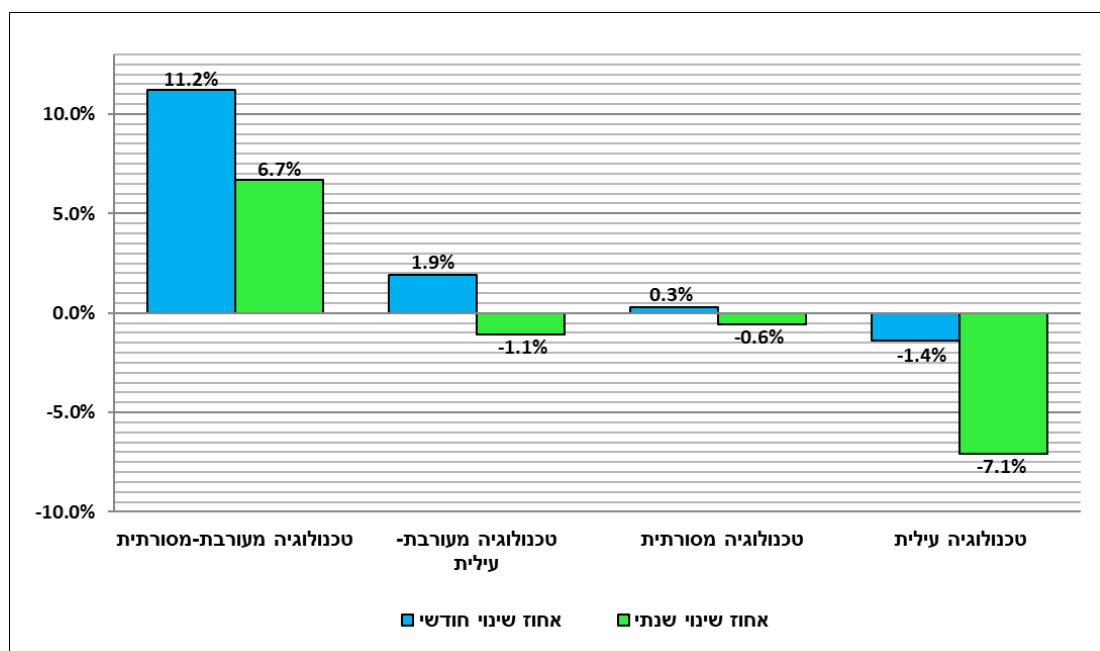
מחשבים, מכשור אלקטרוני ואופטי: המחירים בענף ירדו בחודש אפריל 2026 ב-1.8%. ירידות המחירים משקפות בעיקר הוזלה של מכשירי קשר אלחוטיים (ב-3.2%), מכשירי מדידת זרם וקרינה (ב-3.2%), רכיבים ולוחות אלקטרוניים (ב-2.7%) ומכשירים רפואיים אלקטרוניים (ב-3.3%).

מוצרי מתכת: המחירים בענף ירדו בחודש אפריל 2026 ב-2.6%. ירידות המחירים משקפות בעיקר הוזלה של דלתות מפלדה (ב-4.8%), שערים ממתכת (ב-1.5%), ציפוי מתכות (ב-4.2%) ומוצרי פרזול למנעולי בניין (ב-8.5%).

מדד המחירים של תפוקת התעשייה ליעדים מקומיים לפי עוצמה טכנולוגית²

בחודש אפריל 2026 עלו המחירים בענפי טכנולוגיה מעורבת-מסורתית ב-11.2%, בענפי טכנולוגיה מעורבת-עילית ב-1.9% ובענפי טכנולוגיה מסורתית ב-0.3%. לעומת זאת, ירדו המחירים בענפי טכנולוגיה עילית ב-1.4% ב-12 החודשים האחרונים (אפריל 2026 לעומת אפריל 2025) עלו המחירים בענפי טכנולוגיה מעורבת-מסורתית ב-6.7%. לעומת זאת, ירדו המחירים בענפי טכנולוגיה מסורתית ב-0.6%, בענפי טכנולוגיה מעורבת-עילית ב-1.1% ובענפי טכנולוגיה עילית ב-7.1%.

תרשים 3 - מדד המחירים של תפוקת התעשייה ליעדים מקומיים לפי עוצמה טכנולוגית - אחוזי שינוי חודשיים ושנתיים (אפריל 2026)



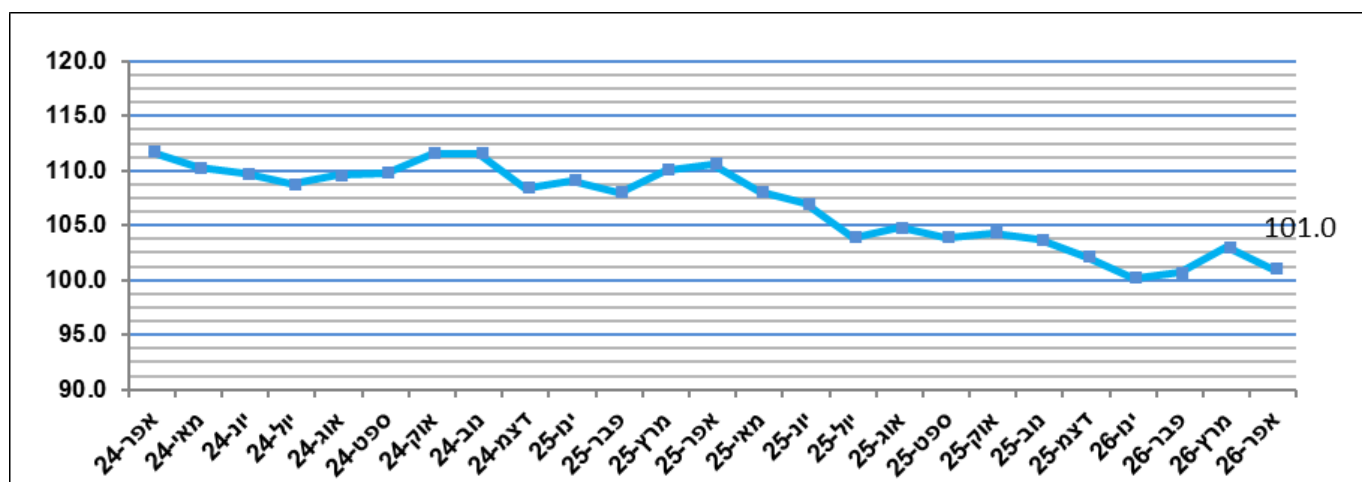
² לסינוג ענפי התעשייה לפי עוצמה טכנולוגית

ירידה של 1.9% במדד המחירים של כרייה וחציבה ליעדים מקומיים בחודש אפריל 2026

מדד המחירים של כרייה וחציבה ליעדים מקומיים ירד ב-1.9% בחודש אפריל 2026 בהשוואה לחודש מרץ 2026 והגיע לרמה של 101.0 נקודות לעומת 103.0 נקודות בחודש הקודם (לפי בסיס: ממוצע 2020=100.0).
ב-12 החודשים האחרונים (אפריל 2026 לעומת אפריל 2025) ירד המדד ב-8.7%.
פעילויות כרייה וחציבה כוללות הפקת נפט גולמי וגז טבעי וסוגים אחרים של כרייה וחציבה, כגון: חציבת אבן, חול וחומר, הפקת מלחים וכריית מינרלים לכימיקלים ולדשנים.

תרשים 4 - מדד המחירים של כרייה וחציבה ליעדים מקומיים בשנתיים האחרונות (אחוז שינוי חודשי)

הבסיס: ממוצע 2020 = 100.0



הגדרות והסברים

מדדי מחירי יצרן מודדים את המחירים שיצרנים מקבלים עבור מוצרים ושירותים מתפוקתם. מדדים אלה כוללים את מדד מחירי תפוקת התעשייה וכרייה וחציבה ליעדים מקומיים המתפרסם מדי חודש. בשנים האחרונות הורחב הכיסוי של מחירי יצרן ונוספו מדדי מחירים רבעוניים לענפי השירותים וליצוא התעשייתי המתפרסמים אחת לשלושה חודשים.

מדד המחירים של תפוקת התעשייה, כרייה וחציבה ליעדים מקומיים מודד את שינויי המחירים המתקבלים על ידי היצרנים בתעשייה עבור מוצרים ושירותים מתפוקתם בשלב הראשון של השיווק בארץ. שימוש העיקרי של המדד הוא ניכוי סדרות ערך התפוקה בתעשייה וכרייה וחציבה והפיכתן מסדרות המחושבות במחירים שוטפים לסדרות במחירים קבועים. בנוסף, המדד משמש להצמדות של חוזים, כאינדיקטור כלכלי לשינויי מחירים, להשוואת שינויי המחירים בין שווקים שונים ולהשוואות בינלאומיות. החל מאפריל 2021 מתפרסמים מדדי המחירים הנ"ל במתכונת מעודכנת לפי מערכת משקלים המשקפת את ערך התפוקה בשנת 2020 ועל בסיס ממוצע שנת 2020=100.0 נקודות.

אחת לשלושה חודשים מתפרסם מדד מחירי תפוקת התעשייה, כרייה וחציבה ליצוא. החל מהרבעון הראשון של שנת 2022 המדד מתפרסם לפי מערכת משקלים חדשה המשקפת את ערך התפוקה ליצוא בשנת 2021 וביחס לתקופת

בסיס חדשה: ממוצע שנת 2021=100.0 נקודות. מדד זה מודד את המחירים שיצרנים בתעשייה, כרייה וחציבה מקבלים עבור המוצרים והשירותים מתפוקתם המיועדים ליצוא.

אחת לשלושה חודשים מתפרסמים מדדי מחירי יצרן לענפי השירותים הבאים: תכנות מחשבים וייעוץ בנושא מחשבים, שירותים משפטיים, הנהלת חשבונות וראיית חשבון, שירותי שמירה ואבטחה, שירותי ניקיון, שירותי תעסוקה, ייעוץ ניהולי, פרסום והוצאה לאור. מדדים אלו מודדים את המחירים שמקבלות חברות עבור השירותים שהן מספקות לעסקים אחרים, לממשלה ולצרכנים סופיים.