

הודעה לתקשורת

אתר: www.cbs.gov.il דוא"ל: info@cbs.gov.il פקס: 02-6521340

ירושלים כח' אייר תשפ"ו
15 מאי 2026
149/2026

מדדי מחירי תשומות – אפריל 2026

Input Price indices – April 2026

- עליה של 1.1% **במדד מחירי תשומה בבנייה למגורים** אפריל 2026
- עליה של 1.0% **במדד מחירי תשומה בבנייה למסחר ולמשרדים** אפריל 2026
- עליה של 2.5% **במדד מחירי תשומה בסלילה וגישור** אפריל 2026
- עליה של 1.9% **במדד מחירי תשומה בחקלאות** אפריל 2026
- עליה של 6.2% **במדד מחירי תשומה באוטובוסים של כלל האוכלוסיה** אפריל 2026
- עליה של 5.8% **במדד מחירי תשומה באוטובוסים בקווים קבועים** אפריל 2026
- עליה של 5.4% **במדד מחירי תשומה באוטובוסים זעירים** אפריל 2026

- להרחבה ראו מטא דאטה (הגדרות והסברים) בנושא **מדד מחירי תשומה בבנייה למגורים**
- להרחבה ראו מטא דאטה (הגדרות והסברים) בנושא **מדד מחירי תשומה בבנייה למסחר ולמשרדים**
- להרחבה ראו מטא דאטה (הגדרות והסברים) בנושא **מדד מחירי תשומה בסלילה וגישור**
- להרחבה ראו מטא דאטה (הגדרות והסברים) בנושא **מדד מחירי תשומה בחקלאות**
- להרחבה ראו מטא דאטה (הגדרות והסברים) בנושא **מדד מחירי תשומה באוטובוסים**
- להרחבה ראו מטא דאטה (הגדרות והסברים) בנושא **מדד מחירי תשומה באוטובוסים זעירים ציבוריים**

לפרסום מיום ו', כח' אייר תשפ"ו, 15 מאי 2026 בשעה 14:00

Please note: This Press Release is for Publication After

14:00 Pm Friday, May 15 2026

כתבה עידית אופק, ראש תחום מדדי מחירי תשומות
לקבלת הסברים ניתן לפנות אל יחידת הדוברות בטל' 026592666

עליה של 1.1% במדד מחירי תשומה בבנייה למגורים, אפריל 2026

Increase of 1.1% in the Price Index of Input in Residential Building, April 2026

מדד מחירי תשומה בבנייה למגורים עלה בחודש אפריל 2026 ב-1.1% והגיע ל-102.8 נקודות לעומת 101.7 נקודות בחודש קודם (הבסיס: יולי 2025 = 100.0 נקודות). מתחילת השנה עלה מדד זה ב-1.6%.

מדד מחירי תשומה בבנייה ללא צמודי קרקע עלה ב-1.1%.

מדד מחירי תשומה בבנייה למגורים ללא שכר עבודה עלה ב-1.3%.

ב-12 החודשים האחרונים (אפריל 2026 לעומת אפריל 2025) עלה מדד מחירי תשומה בבנייה למגורים ב-3.0% בשל העליה במחירי שכר העבודה ב-4.7%.

חומרים ומוצרים

מדד מחירי חומרים ומוצרים עלה בחודש אפריל 2026 ב-1.3%.

מבין החומרים והמוצרים עלו במיוחד מחירי מוצרי איטום (ב-13.8%), מוצרים אחרים מבטון (ב-4.1%), צבעים (ב-3.6%), אבן לחיפוי חיצוני (ב-2.5%), בטון מובא (ב-2.4%), ברזל לבנייה (ב-2.3%), עץ לבנייה (ב-1.3%), חומרים ומוצרים שונים (ב-1.2%) וטיט ושליכט (ב-1.1%). לעומת זאת, ירדו מחירי רשתות וכלובים (ב-1.1%).

שכירת ציוד והוצאות כלליות

מדד מחירי שכירת ציוד עלה ב-0.2% ומדד הוצאות כלליות עלה ב-6.3% בחודש אפריל 2026.

שכר עבודה

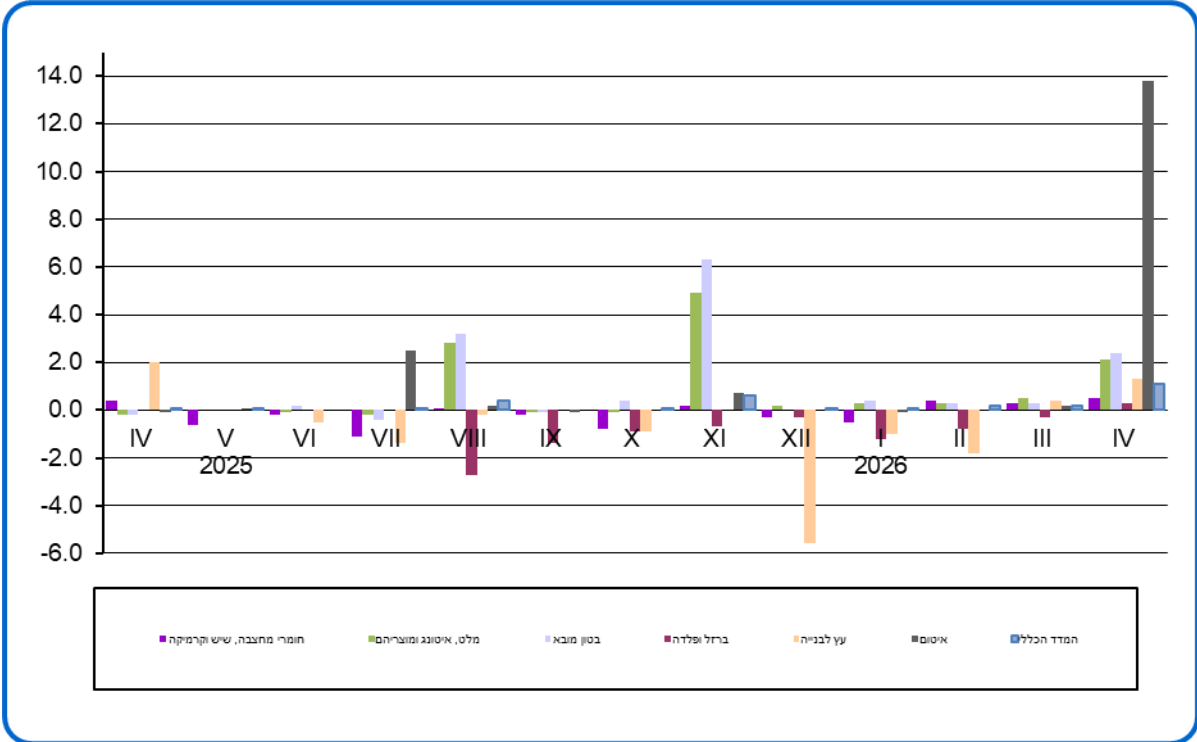
מדד מחירי שכר עבודה המשולם עבור המועסקים בענף עלה ב-0.9% בחודש אפריל 2026.

מדד מחירי תשומה בבנייה למגורים, לפי פרקי הבנייה

מבין השינויים במדדים של פרקי הבנייה בחודש אפריל 2026 יש לציין עליית מחירים בפרק איטום ובידוד ב-6.4%, בפרק תקורות ב-1.5%, בפרק שלד ב-1.2%, בפרק פיתוח ב-1.0%, בפרק עפר ובנייה ב-0.9% כל אחד, בפרק ריצוף וחיפוי ב-0.8%, בפרק מעליות ב-0.7% ובפרק אלומיניום ב-0.6%.

בשאר פרקי הבנייה נרשמו תנודות מחירים של עד 0.5% בחודש זה.

**תרשים 1.- מדד מחירי תשומה בבנייה למגורים
אחוזי שינוי בחודש אפריל 2026**



עליה של 1.0% במדד מחירי תשומה בבנייה למסחר ולמשרדים, אפריל 2026

Increase of 1.0% in the Price Index of Input in Construction of Commercial Building and Offices, April 2026

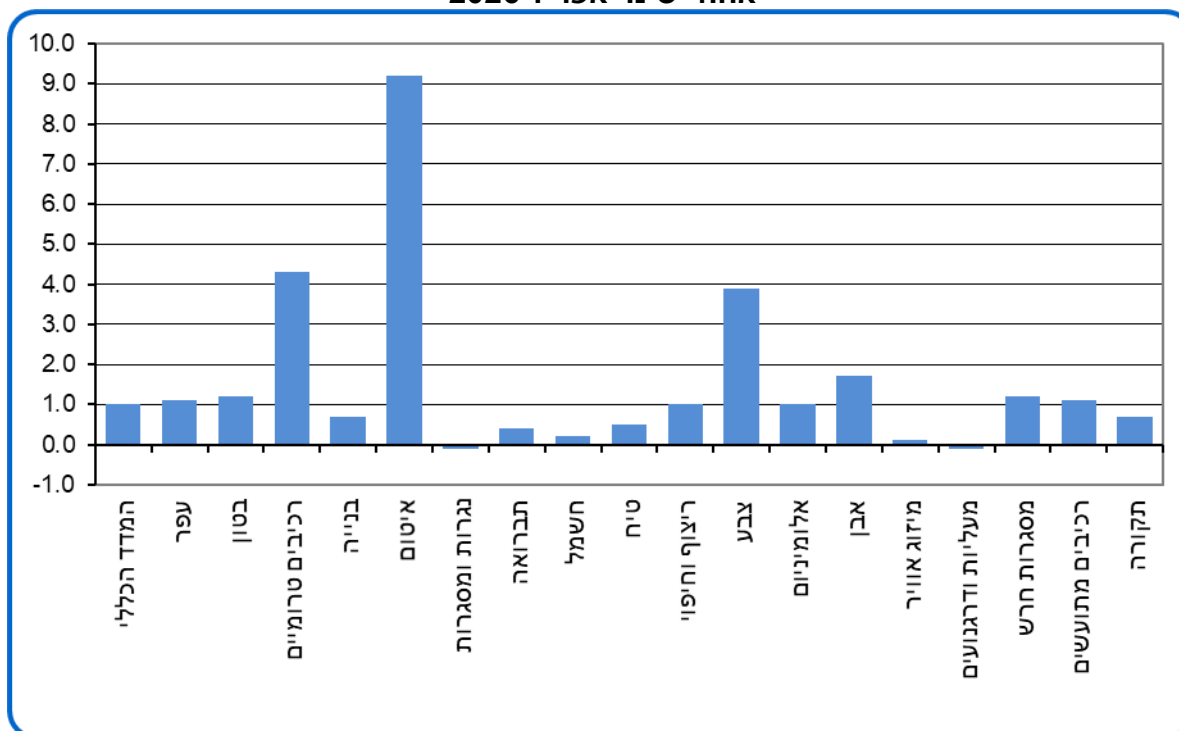
מדד מחירי תשומה בבנייה למסחר ולמשרדים עלה בחודש אפריל 2026 ב-1.0% והגיע ל-135.4 נקודות לעומת 134.0 נקודות בחודש קודם (הבסיס: ינואר 2012 = 100.0 נקודות). מתחילת השנה עלה מדד זה ב-1.5%.

ב-12 החודשים האחרונים (אפריל 2026 לעומת אפריל 2025) עלה המדד ב-2.6% בשל עליית מחירי שכר עבודה ב-4.0%.

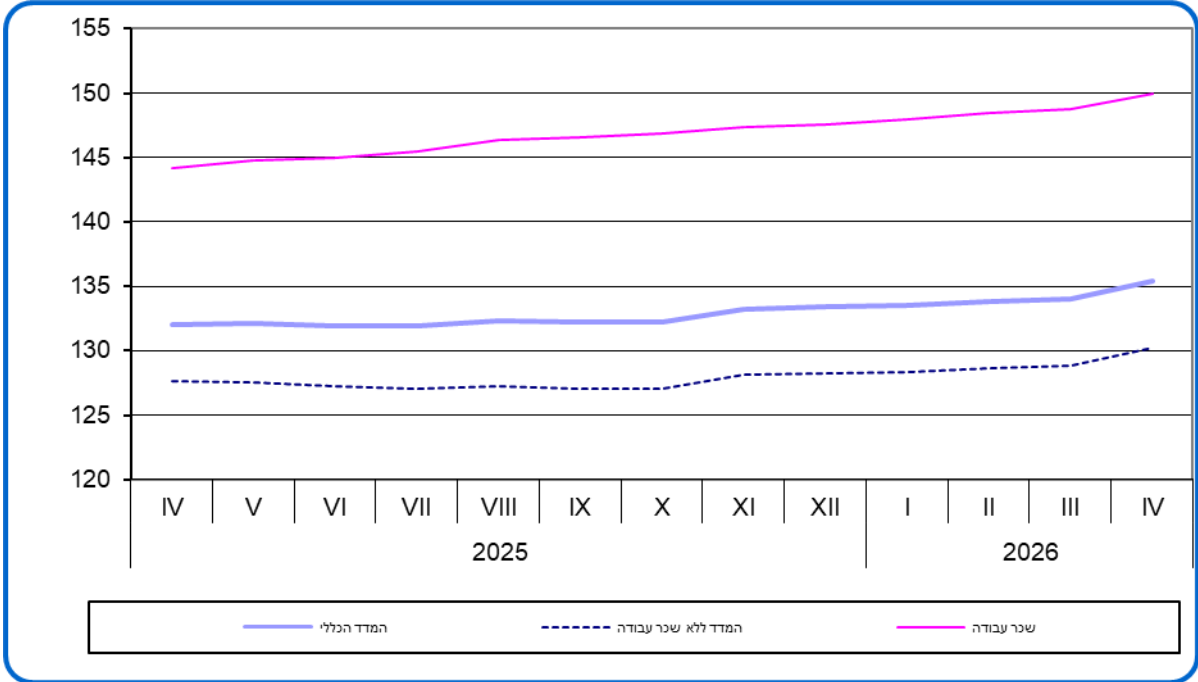
מבין השינויים במדדים של פרקי הבנייה בחודש אפריל 2026 יש לציין עליית מחירים של 9.2% בפרק איטום, 4.3% בפרק רכיבים טרומיים, 3.9% בפרק צבע, 1.7% בפרק אבן, 1.2% בכל אחד מהפרקים בטון ומסגרות חרש, 1.1% בכל אחד מהפרקים עפר ורכיבים מתועשים, 1.0% בכל אחד מהפרקים ריצוף וחיפוי ואלומיניום ו-0.7% בכל אחד מהפרקים בנייה ותקורה.

בשאר פרקי הבנייה נרשמו תנודות מחירים של עד 0.5%.

תרשים 2.- מדד מחירי תשומה בבנייה למסחר ולמשרדים, לפי פרקי עבודה אחוזי שינוי אפריל 2026



תרשים 3. - מדד מחירי תשומה בבנייה למסחר ומשרדים - מדדים נבחרים



עליה של 2.5% במדד מחירי תשומה בסלילה וגישור, אפריל 2026

Increase of 2.5% in the Price Index of Input in Road Construction and Bridging, April 2026

מדד מחירי תשומה בסלילה וגישור עלה בחודש אפריל 2026 ב-2.5% והגיע ל-149.7 נקודות לעומת 146.1 נקודות בחודש קודם (הבסיס: אפריל 2010=100.0 נקודות). מתחילת שנה עלה מדד זה ב-2.7%.

מדד מחירי תשומה בסלילה ללא גישור עלה בחודש אפריל 2026 ב-2.3%.

ב-12 החודשים האחרונים (אפריל 2026 לעומת אפריל 2025) עלה מדד מחירי תשומה בסלילה וגישור ב-2.5% בשל עליית מחירי שכר עבודה ב-3.7% וחומרים-סך הכל ב-3.1%.

המדד ללא גישור עלה ב-2.7% בתקופה זו.

חומרים

מדד מחירי חומרים - סך הכל עלה בחודש אפריל 2026 ב-3.8%.

מבין החומרים, עלו מחירי יריעות ביטומניות (ב-16.5%), תערובות אספלט (ב-10.7%), יריעות HDPE (ב-10.0%), חומרי איטום (ב-9.4%), חומרי מחצבה אחרים (ב-4.5%), יריעות שריון קרקע (ב-3.8%), תאי בקרה ושוחות (ב-3.3%), הובלה שכורה של חומרי מחצבה (ב-2.8%), בטון מובא לסוגיו (ב-2.6%), אבני שפה, ריצוף ותיחום (ב-2.4%), קורות ומקטעים לגשרים ומוטות ורשתות פלדה ואביזרי מתכת שונים (ב-2.1% כל אחד), חומרים ומוצרים לסימון ושלטים ותמרורים (ב-1.6% כל אחד) ומוצרים לפיתוח נופי (ב-1.5%). לעומת זאת, ירדו מחירי צינורות ניקוז (ב-4.8%), חול לסוגיו (ב-1.2%), מצע א', מצע ב', מצע ג' - סך הכל (ב-0.8%) ואביזרי תאורת כביש (ב-0.6%).

שכירת ציוד

מדד מחירי שכירת ציוד עלה ב-0.3% בחודש אפריל 2026.

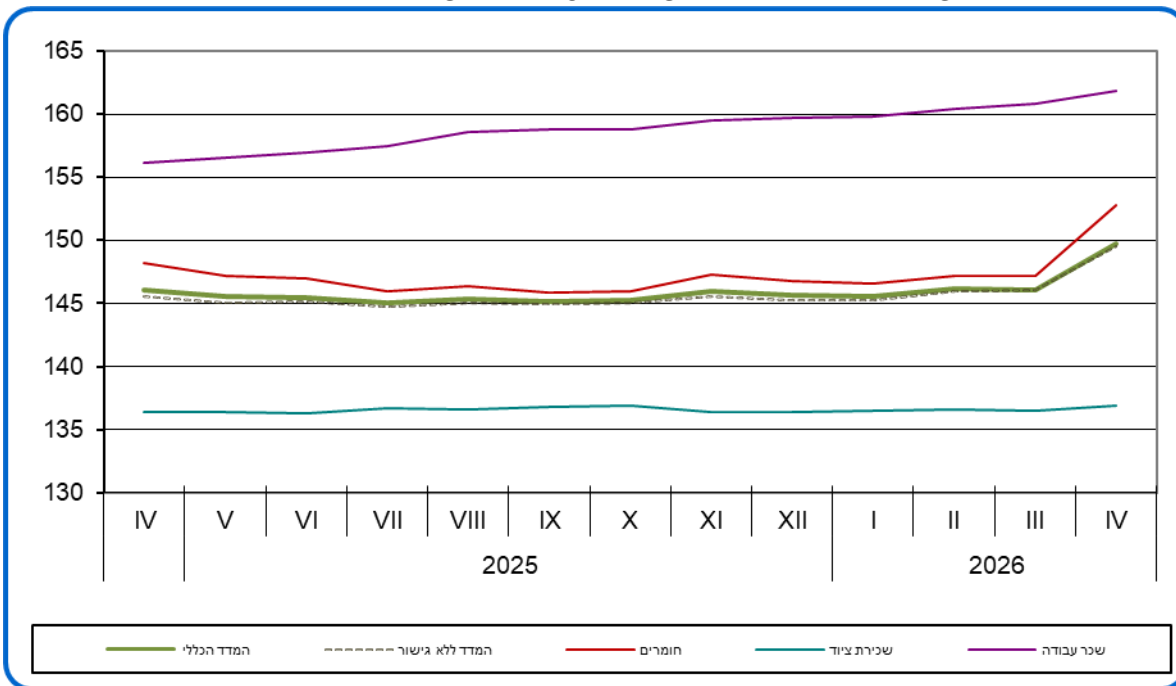
שכר עבודה

מדד מחירי שכר העבודה המשולם עבור המועסקים בענף עלה בחודש אפריל 2026 ב-0.6%.

מדד מחירי תשומה בסלילה וגישור, לפי פרקי עבודה

מבין השינויים במדדים של פרקי עבודה בסלילה וגישור בחודש אפריל 2026 יש לציין עליות מחירים של 9.4% בפרק שכבות אספלטיות, 8.4% בפרק עבודות איטום, 2.1% בכל אחד מהפרקים עבודות בטון וקירות תמך מקרקע משוריינת, 1.9% בפרק עבודות עפר, 1.6% בפרק עבודות ביסוס עמוק, 1.5% בפרק עבודות שילוט ותמרוך, 1.4% בכל אחד מהפרקים עבודות ריצוף ועבודות גישור, 1.1% בפרק מבנה פלדה ומסגרות חרש, 1.0% בכל אחד מהפרקים עבודות סימון ומערכות ביוב, 0.9% בכל אחד מהפרקים עבודות גינון ופיתוח נופי, מערכות אספקת מים ועבודות רג'י ו-0.6% בפרק מעקות וגדרות בטיחות. בשאר פרקי הסלילה נרשמו תנודות מחירים של עד 0.5%.

תרשים 4. - מדד מחירי תשומה בסלילה וגישור - מדדים נבחרים



עליה של 1.9% במדד מחירי תשומה בחקלאות, אפריל 2026 Increase of 1.9% in the Price Index of Input in Agriculture, April 2026

מדד מחירי תשומה בענף החקלאות עלה בחודש אפריל 2026 ב-1.9% והגיע ל-120.3 נקודות לעומת 118.1 נקודות בחודש קודם (הבסיס: ממוצע 2020=100.0 נקודות). מתחילת השנה עלה מדד זה ב-1.7%.

ב-12 החודשים האחרונים (אפריל 2026 לעומת אפריל 2025) עלה מדד זה ב-1.4%. המדד ללא שכר עבודה עלה ב-1.3% בתקופה זו.

מדד מחירי תשומות בגידולים צמחיים עלה ב-3.5% בחודש אפריל 2026 ומדד מחירי תשומות בבעלי חיים עלה ב-0.6%.

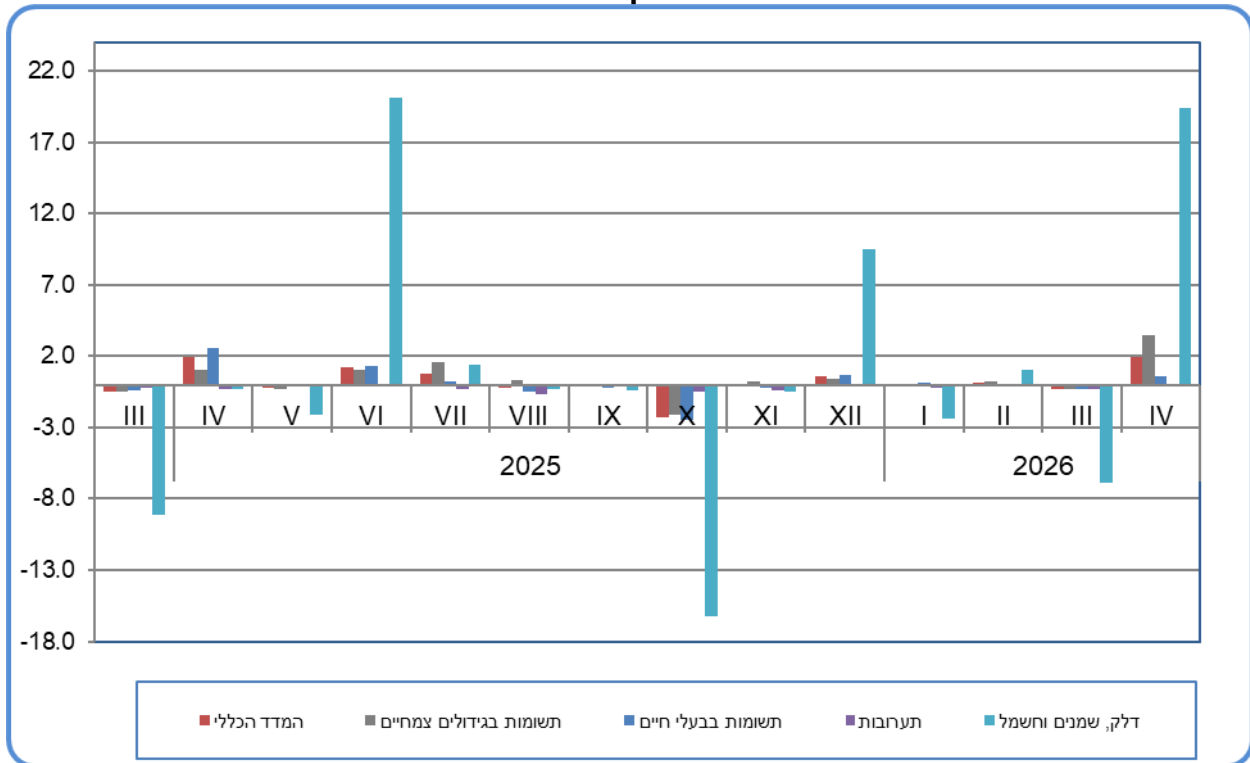
בחודש אפריל 2026 עלו מחירי דלק שמנים וחשמל ב-19.4%, חומרי אריזה ואריזות ב-2.7%, חומרי הדברה ב-2.4%, דשנים וזבלים ב-2.2%, זרעים, פקעות ושתילים ב-1.7%, חומרי בנייה למבנים חקלאיים וכיסויים פלסטיים ב-1.6%, הובלה שכורה ב-0.6%, מסים ואגרות ושונות (הנהלת חשבונות, שירותי מחשב, צרכי משרד וכו') ב-0.5% כל אחד, אפרוחים ב-0.3% וציוד ב-0.2%.

לעומת זאת, ירדו מחירי רכב וחלפים ב-4.7%, מספוא לבעלי חיים ב-0.2% וביטוח ב-0.1%.

מחירי מים, מיכון, שירותים ווטרינריים ותרופות ודמי חכירה נותרו ללא שינוי.

מדד עלות עבודה שכירה עלה בחודש אפריל 2026 ב-1.9% בשל העלייה בשכר המינימום.

תרשים 5. - מדד מחירי תשומה בחקלאות - אחוזי שינוי במדדים נבחרים



עליה של 6.2% במדד מחירי תשומה באוטובוסים של כלל האוכלוסייה, אפריל 2026

Increase of 6.2% in the Price Index of Input in Buses,

April 2026

מדד מחירי תשומה באוטובוסים של כלל האוכלוסייה עלה בחודש אפריל 2026 ב-6.2% והגיע ל-142.4 נקודות לעומת 134.1 נקודות בחודש הקודם (הבסיס: ינואר 2020=100.0 נקודות). מתחילת השנה עלה מדד זה ב-7.8%. ב-12 החודשים האחרונים (אפריל 2026 לעומת אפריל 2025) עלה מדד מחירי תשומה באוטובוסים של כלל האוכלוסייה ב-9.9%, בשל העלייה במחירי אנרגיה, שמנים ונוזלי קירור ב-33.7 אחוזים והתמורה למשרות שכיר ב-5.3%.

בחודש אפריל 2026 עלו מחירי אנרגיה, שמנים ונוזלי קירור ב-29.4%, אחזקת אוטובוסים, אחזקת מבנים והוצאות משרד ב-0.3% כל אחד, מיסים, אגרות, רישיונות וביטוח ב-0.2% ומחירי רכב ב-0.1%.

מדד מחירי שונות נותר ללא שינוי בחודש אפריל 2026.

מדד מחירי התמורה למשרות שכיר עלה ב-0.1% בחודש אפריל 2026.

מדד מחירי תשומה באוטובוסים בקווים קבועים

מדד מחירי תשומה באוטובוסים בקווים קבועים עלה בחודש אפריל 2026 ב-5.8% והגיע ל-143.2 נקודות לעומת 135.4 נקודות בחודש קודם (הבסיס: ינואר 2020=100.0 נקודות).

מדד מחירי תשומה באוטובוסים זעירים ציבוריים

מדד מחירי תשומה באוטובוסים זעירים ציבוריים עלה בחודש אפריל 2026 ב-5.4% והגיע ל-135.5 לעומת 128.5 נקודות בחודש קודם (הבסיס: מאי 2020=100.0 נקודות).

**תרשים 6. - מדד מחירי תשומה באוטובוסים - כלל האוכלוסיה
אחוזי שינוי במדדים נבחרים**

