

הודעה לתקשורת

אתר הלמ"ס: cbs.gov.il דוא"ל: info@cbs.gov.il פקס: 02-6521340

ירושלים, ל"סיוון/תשפ"ו
15 ביוני 2026
184/2026

ירידה של 1.5% במדד המחירים של תפוקת התעשייה ליעדים מקומיים בחודש מאי 2026

Decrease of 1.5% in the Manufacturing Producer Price Index for the Domestic Market, May 2026

- מדד המחירים של תפוקת התעשייה ליעדים מקומיים ירד ב-1.5% בחודש מאי 2026 בהשוואה לחודש אפריל 2026.
- המדד ללא דלקים ירד ב-0.5% בחודש מאי 2026 בהשוואה לחודש אפריל 2026.
- ב-12 החודשים האחרונים (מאי 2026 לעומת מאי 2025) עלה מדד מחירי תפוקת התעשייה ליעדים מקומיים ב-1.2%, והמדד ללא דלקים ירד ב-1.2%.
- החודש ירדו מחירי הדלקים ב-8.0%. ב-12 החודשים האחרונים (מאי 2026 לעומת מאי 2025) עלו מחירי הדלקים ב-26.0%.
- מדד המחירים של כרייה וחציבה ליעדים מקומיים ירד ב-2.4% בחודש מאי 2026 בהשוואה לחודש אפריל 2026. ב-12 החודשים האחרונים (מאי 2026 לעומת מאי 2025) ירד המדד ב-8.8%.
- **מדד מחירי היצוא בתעשייה, כרייה וחציבה, מדדי מחירים לענפי השירותים ברבעון הראשון של 2026**
- מדד מחירי היצוא בתעשייה, כרייה וחציבה ירד ב-2.4% ברבעון הראשון של 2026 (הבסיס: ממוצע 2021=100.0 נקודות).
- ברבעון הראשון של 2026 עלו מחירי שירותי ניקיון ב-6.1%, שירותי פרסום ב-4.9%, שירותי תעסוקה ב-2.2%, שירותי חשבונאות ב-1.6% ושירותים משפטיים ב-1.0%. לעומת זאת, ירדו מחירי שירותי ייעוץ ניהולי ב-0.3% ותכנות מחשבים, ייעוץ בנושא מחשבים ושירותים נלווים ב-1.2%.

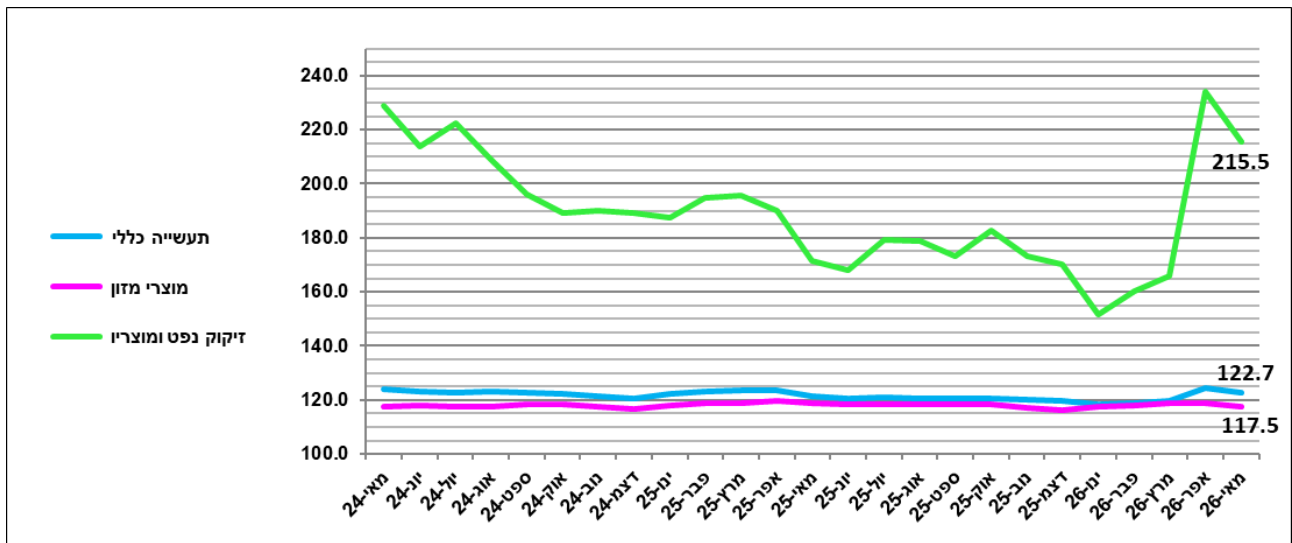
להרחבה, [ראו מטא-דאטה](#) (הגדרות והסברים) בנושא.

לפרסום מיום ב', ל" בסיוון תשפ"ו, 15 ביוני 2026 בשעה 18:30

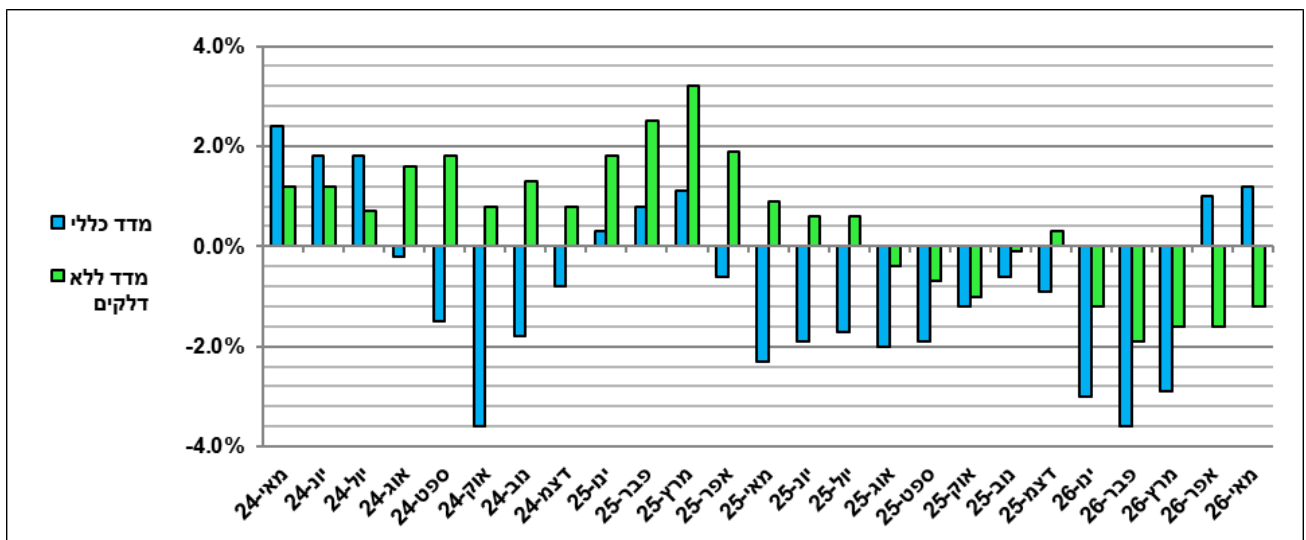
Please note: This press release is for publication after
18:30 P.M. on Monday, June 15, 2026

כתבה רות ויזנר, ראש תחום בכיר מחירים
לקבלת הסברים ניתן לפנות למרכז למידע סטטיסטי 02-6592666

תרשים 1 - מדד מחירי תפוקת התעשייה הכללי ומדדי המחירים של זיקוק נפט ומזון בשנתיים האחרונות
 בסיס: ממוצע 2020 = 100.0



תרשים 2 - אחוזי שינוי שנתיים במדד המחירים של תפוקת התעשייה ליעדים מקומיים - מדד מחירי תפוקת התעשייה הכללי והמדד ללא דלקים בשנתיים האחרונות



מדד המחירים של תפוקת התעשייה ליעדים מקומיים ירד ב-1.5% בחודש מאי 2026 בהשוואה לחודש אפריל 2026 והגיע לרמה של 122.7 נקודות לעומת 124.6 נקודות בחודש הקודם (הבסיס: ממוצע 2020=100.0). החודש ירדו מחירי מוצרי נפט מזוקק (ב-7.9%), טקסטיל (ב-2.3%), מחשבים, מכשור אלקטרוני ואופטי (ב-1.9%), מוצרי מזון (ב-1.3%), מכונות וציוד (ב-1.3%) ומתכות בסיסיות (ב-1.2%). לעומת זאת, עלו מחירי מוצרי עץ (ב-1.0%), מוצרי הלבשה (ב-2.3%) ומוצרי גומי ופלסטיק (ב-4.0%). המדד ללא דלקים ירד ב-0.5% בחודש מאי 2026 בהשוואה לחודש אפריל 2026 והגיע לרמה של 116.2 נקודות לעומת 116.8 נקודות בחודש הקודם (הבסיס: ממוצע 2020=100.0).

לוח א' - אחוזי שינוי ותרומות לפי ענפים ראשיים¹ במדד המחירים של תפוקת התעשייה ליעדים מקומיים (מאי 2026)

התרומה לשיעור השינוי במדד (ב-%)	אחוז השינוי	ענפים ראשיים
-1.5	-1.5	מדד מחירי תפוקת התעשייה
-1.0	-7.9	מוצרי נפט מזוקק
-0.2	-1.9	מחשבים, מכשור אלקטרוני ואופטי
-0.3	-1.3	מוצרי מזון
-0.1	-1.2	מתכות בסיסיות
0.1	4.0	מוצרי גומי ופלסטיק

להלן פירוט השינויים החודשיים בענפי ייצור נבחרים:

מוצרי נפט מזוקק: המחירים בענף ירדו בחודש מאי 2026 ב-7.9%. ירידות המחירים משקפות בעיקר הוזלה של דלקים (ב-8.0%).

מחשבים, מכשור אלקטרוני ואופטי: המחירים בענף ירדו בחודש מאי 2026 ב-9.1%. ירידות המחירים משקפות בעיקר הוזלה של מכשירי קשר אלחוטיים (ב-3.7%), ציוד לתקשורת מחשבים (ב-2.1%) ומערכות לתחום הרפואה (ב-3.8%).

מוצרי מזון: המחירים בענף ירדו בחודש מאי 2026 ב-1.3%. ירידות המחירים משקפות בעיקר הוזלה של עוף פטם (ב-7.4%), שימורי עגבניות (ב-1.0%), גבינות (ב-2.8%), קמח אחיד (ב-4.3%), לחמניות (ב-2.6%), לחם אחר (ב-5.5%), חטיפים (ב-2.5%), ממתקים (ב-3.6%), אטריות, מקרוני וכו' (ב-4.0%), רטבים, מיונז וממרחים (ב-3.8%) ואבקות וקוביות מרק (ב-1.6%).

לעומת זאת, עלו מחירי שימורי דגים (ב-3.2%), ירקות מוקפאים (ב-11.6%), טחינה (ב-3.0%), סלטי חומוס (ב-2.3%), קמח לבן (ב-1.7%), ביסקוויטים ופולים (ב-2.0%), מוצרי בצק קפואים (ב-1.4%), מזון מוכן קפוא (ב-4.2%) ומוצרי סויה וטופו (ב-1.2%).

מכונות וציוד: המחירים בענף ירדו בחודש מאי 2026 ב-1.3%. ירידות המחירים משקפות בעיקר הוזלה של מערכות מיזוג אוויר מרכזיות, חלקיהן ותיקונן (ב-3.7%), מכונות שקילה שונות (ב-1.0%), כלים לעיבוד קרקע (ב-4.7%), מכונות לניקוי קרקע (ב-1.6%) ומכונות לרפת (ב-1.8%). לעומת זאת, עלו מחירי משאבות מים וציוד נלווה (ב-1.0%).

מתכות בסיסיות: המחירים בענף ירדו בחודש מאי 2026 ב-1.2%. ירידות המחירים משקפות בעיקר הוזלה של רשתות פלדה לזיון בטון (ב-1.5%) ויציקות מעובדות מפלדה (ב-2.1%).

רהיטים: המחירים בענף ירדו בחודש מאי 2026 ב-1.2%. ירידות המחירים משקפות בעיקר הוזלה של רהיטים למשרדים, למוסדות ולבתי עסק (ב-3.8%), ריהוט משרדי (ב-3.8%), כיסאות משרדיים (ב-4.4%), ארונות, תיקיות ומדפים למשרדים (ב-1.9%).

¹ [לסיווג ענפי הכלכלה](#)

ציוד חשמלי: המחירים בענף ירדו בחודש מאי 2026 ב-1.2%. ירידות המחירים משקפות בעיקר הוזלה של בקרים אלקטרוניים (ב-3.0%), אביזרים לחלוקת חשמל ולבקרתו (ב-3.0%), לוחות חשמל (ב-3.0%), סוללות (ב-1.8%), גופי תאורה, נורות ופנסים (ב-1.2%) ומשנקים (ב-4.0%).

כלי תחבורה והובלה אחרים: המחירים בענף ירדו בחודש מאי 2026 ב-1.2%. ירידות המחירים משקפות בעיקר הוזלה של חלקי מנועים לכלי טייס (ב-7.5%) ואביזרים לתעשיית התעופה (ב-3.8%).

ענפי ייצור אחרים: המחירים בענף ירדו בחודש מאי 2026 ב-0.5%. ירידות המחירים משקפות בעיקר הוזלה של חפצים מכסף (ב-3.7%), ציוד רפואי (ב-3.5%) ומערכות רפואיות חד פעמיות (ב-1.7%).

נייר ומוצרי: המחירים בענף עלו בחודש מאי 2026 ב-0.1%. עליות המחירים משקפות בעיקר התייקרות של מגבות נייר (ב-2.2%) וממחטות נייר (ב-1.8%). לעומת זאת, ירדו מחירי מפות ומפיות נייר (ב-16.7%).

מוצרים על בסיס מינרלים אל-מתכתיים: המחירים בענף עלו בחודש מאי 2026 ב-0.2%. עליות המחירים משקפות בעיקר התייקרות של אלמנטים שונים מבטון (ב-1.0%), מוצרי גבס (ב-1.5%), מכסים מבטון (ב-1.5%), אבני ריצוף משתלבות (ב-1.3%), בטון מוכן ליציקה (ב-1.1%) ויריעות ביטומניות (ב-1.3%). לעומת זאת, ירדו מחירי מוצרים טרומיים מבטון (ב-6.8%), צינורות מלט ובטון (ב-1.1%) ותעלות מבטון (ב-1.3%).

משקאות: המחירים בענף עלו בחודש מאי 2026 ב-0.3%. עליות המחירים משקפות בעיקר התייקרות של משקאות חריפים (ב-4.0%) ובירה לבנה (ב-1.5%). לעומת זאת, ירדו מחירי יין אדום (ב-1.1%) ויין לבן (ב-1.4%).

מוצרי מתכת: המחירים בענף עלו בחודש מאי 2026 ב-0.3%. עליות המחירים משקפות בעיקר התייקרות של תריסים ונציאנים (ב-4.2%) וכרסומים (ב-11.8%). לעומת זאת, ירדו מחירי חביות, מכלים ואמצעי סגירה ממתכת (ב-3.5%).

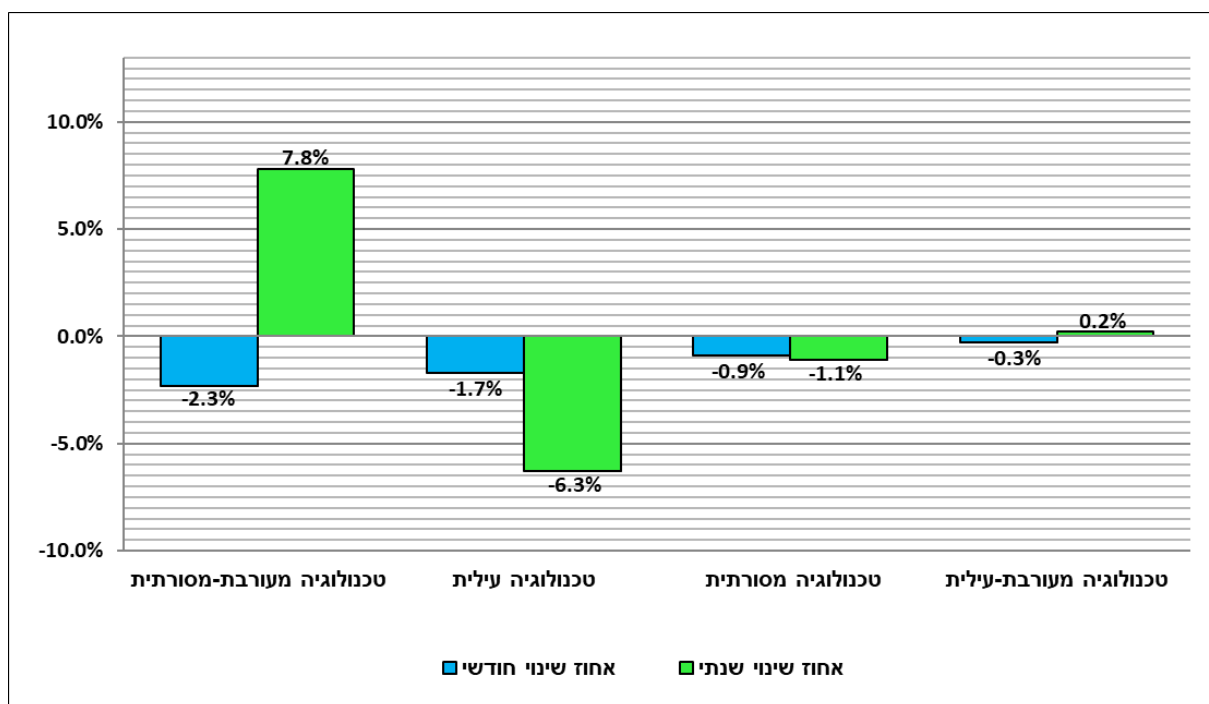
כימיקלים ומוצריהם: המחירים בענף עלו בחודש מאי 2026 ב-0.4%. עליות המחירים משקפות בעיקר התייקרות של חומרי חיטוי והדברה לבית (ב-1.8%), דשנים (ב-2.4%), חומצות (ב-3.2%) ופולסטיק בצורתו הראשונית, כגון: פולימרים שונים (ב-1.9%). לעומת זאת, ירדו מחירי כימיקלים תעשייתיים (ב-2.3%).

מוצרי גומי ופולסטיק: המחירים בענף עלו בחודש מאי 2026 ב-4.0%. עליות המחירים משקפות בעיקר התייקרות של שרזולים ויריעות פלסטיים לחקלאות (ב-8.8%), שרזולים ויריעות פלסטיים לתעשייה ולתשתיות (ב-2.5%), צינורות לחץ למים ולביוב מפוליוויניל כלוריד (ב-1.5%), צינורות לאינסטלציה ביתית (ב-5.1%), צינורות לתשתיות שונות (ב-3.1%), מכלים וצנצנות מפולסטיק (ב-2.7%), אמצעי סגירה מפולסטיק (ב-5.0%), מוצרי אינסטלציה סניטרית ביתית (ב-6.1%), כלי בית שונים ומוצרי אחסון מפולסטיק (ב-7.7%), כלי חד פעמיים מפולסטיק (ב-2.2%), אביזרי חיבור לצנרת לתשתיות שונות (ב-3.3%), מוצרים מפולסטיק מוקצף (ב-8.1%), מכסים מפולסטיק לאריזות למוצרי מזון (ב-2.2%), אריזות לתעשיית המזון (ב-2.1%), אריזות לחומרי ניקוי שונים ומרככי כביסה (ב-6.3%) ואריזות למוצרי פארמה, טיפוח וניקיון הגוף (ב-1.0%). לעומת זאת, ירדו מחירי חביות מפולסטיק (ב-3.8%).

מדד המחירים של תפוקת התעשייה ליעדים מקומיים לפי עוצמה טכנולוגית²

בחודש מאי 2026 ירדו המחירים בענפי טכנולוגיה מעורבת-מסורתית ב-2.3%, בענפי טכנולוגיה עילית ב-1.7%, בענפי טכנולוגיה מסורתית ב-0.9% ובענפי טכנולוגיה מעורבת-עילית ב-0.3%.
ב-12 החודשים האחרונים (מאי 2026 לעומת מאי 2025) ירדו המחירים בענפי טכנולוגיה עילית ב-6.3% ובענפי טכנולוגיה מסורתית ב-1.1%. לעומת זאת, עלו המחירים בענפי טכנולוגיה מעורבת-עילית ב-0.2% ובענפי טכנולוגיה מעורבת-מסורתית ב-7.8%.

תרשים 3 - מדד המחירים של תפוקת התעשייה ליעדים מקומיים לפי עוצמה טכנולוגית - אחוזי שינוי חודשיים ושנתיים (מאי 2026)



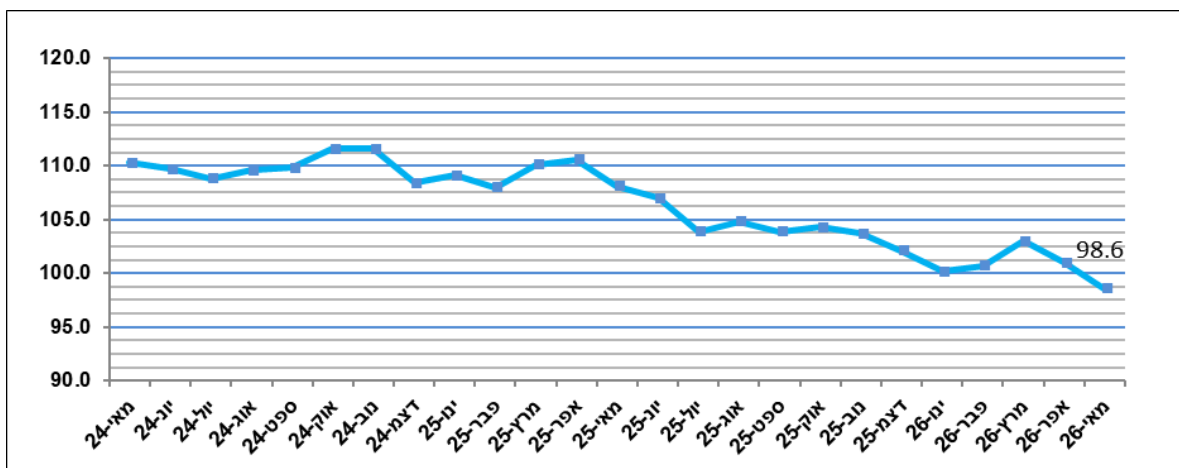
ירידה של 2.4% במדד המחירים של כרייה וחציבה ליעדים מקומיים בחודש מאי 2026

מדד המחירים של כרייה וחציבה ליעדים מקומיים ירד ב-2.4% בחודש מאי 2026 בהשוואה לחודש אפריל 2026 והגיע לרמה של 98.6 נקודות לעומת 101.0 נקודות בחודש הקודם (לפי בסיס: ממוצע 2020=100.0).
ב-12 החודשים האחרונים (מאי 2026 לעומת מאי 2025) ירד המדד ב-8.8%. פעילויות כרייה וחציבה כוללות הפקת נפט גולמי וגז טבעי וסוגים אחרים של כרייה וחציבה, כגון: חציבת אבן, חול וחומר, הפקת מלחים וכריית מינרלים לכימיקלים ולדשנים.

² [לסיווג ענפי התעשייה לפי עוצמה טכנולוגית](#)

תרשים 4 - מדד המחירים של כרייה וחציבה ליעדים מקומיים בשנתיים האחרונות (אחוז שינוי חודשי)

הבסיס: ממוצע 2020 = 100.0

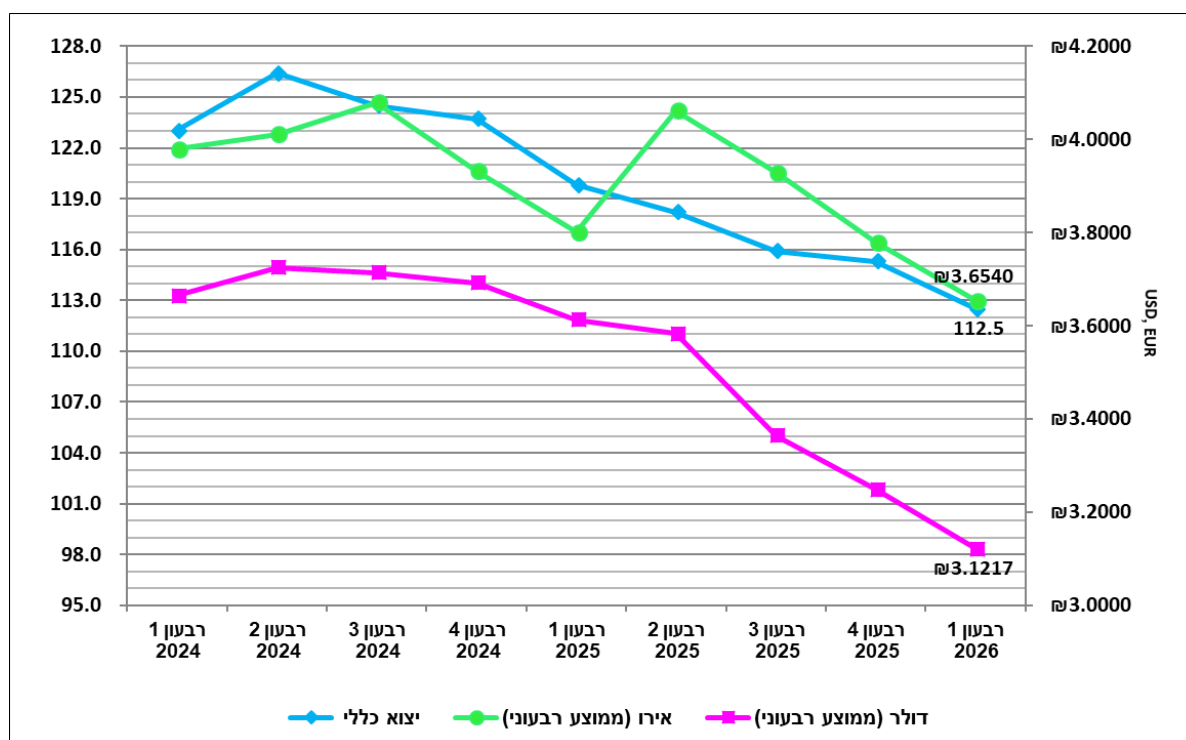


מדד מחירי היצוא בענפי התעשייה, כרייה וחציבה ירד ב-2.4% ברבעון הראשון של 2026

מדד המחירים של היצוא התעשייתי (כולל כרייה וחציבה) ירד ב-2.4% ברבעון הראשון של 2026 והגיע לרמה של 112.5 נקודות לעומת 115.3 נקודות ברבעון הקודם (הבסיס: ממוצע 2021=100.0 נקודות). ברבעון הראשון של 2026 חלו ירידות של 3.9% בשער החליפין של הדולר ושל 3.3% בשער החליפין של האירו. לעומת הרבעון המקביל אשתקד (ממוצע רבעון ראשון 2026 לעומת ממוצע רבעון ראשון 2025) חלו ירידות של 13.6% בשער החליפין של הדולר ושל 3.9% בשער החליפין של האירו.

תרשים 5 - מדד המחירים של היצוא התעשייתי (כולל כרייה וחציבה) (בסיס: ממוצע 2021=100.0)

ושערי מט"ח בשנתיים האחרונות (ממוצעים רבעוניים)



לוח ב' - מדד המחירים של תפוקת ענפי התעשייה, כרייה וחציבה ליצוא – אחוזי שינוי ותרומות של ענפים ראשיים ומקובצים³ (רבעון 1 2026 לעומת רבעון 4 2025)

התרומה לשיעור השינוי במדד (ב-%)	אחוז השינוי	ענפים ראשיים/מקובצים
-2.4	-2.4	מדד מחירי תפוקת התעשייה ליצוא
-0.2	-10.5%	מוצרי מזון, משקאות
-2.1	-4.1%	מחשבים, מכשור אלקטרוני ואופטי
-0.1	-3.3%	מוצרי מתכת
-0.2	-3.0%	מכונות וציוד
-0.1	-1.5%	מוצרי גומי ופלסטיק, רהיטים מפלסטיק
-0.1	-0.7%	כימיקלים ומוצריהם
0.4	4.7%	מוצרי נפט מזוקק, כרייה וחציבה

להלן פירוט השינויים בענפי ייצור נבחרים ברבעון הראשון של 2026:

מוצרי מזון, משקאות: המחירים בענף ירדו הרבעון ב-10.5%. ירידות המחירים משקפות בעיקר הוזלה של טחינה וחומס (ב-11.6%), עמילן ומוצרי (ב-24.4%) ויינות (ב-3.3%). לעומת זאת, עלו מחירי פתיתים וקרוטונים (ב-8.3%).

כלי רכב מנועיים ונגררים: המחירים בענף ירדו הרבעון ב-4.3%. ירידות המחירים משקפות בעיקר הוזלה של חלקי חילוף לרכב (ב-8.2%).

מחשבים, מכשור אלקטרוני ואופטי: המחירים בענף ירדו הרבעון ב-4.1%. ירידות המחירים משקפות בעיקר הוזלה של מערכות גילוי וכיבוי אש וגז (ב-3.9%), גלאים לתעופה (ב-9.3%), סורקים רפואיים ומערכות ניטור (ב-2.2%) ומערכות CT (ב-3.0%). לעומת זאת, עלו מחירי מכונות לבדיקת מעגלים מודפסים (ב-7.3%).

מוצרי מתכת: המחירים בענף ירדו הרבעון ב-3.3%. ירידות המחירים משקפות בעיקר הוזלה של כלי עבודה ידניים (ב-7.0%), שלטים (ב-3.9%) וציוד מפח אל חלד (ב-11.7%). לעומת זאת, עלו מחירי עיבוד שבבי (ב-1.4%).

מוצרי הלבשה: המחירים בענף ירדו הרבעון ב-3.2%. ירידות המחירים משקפות בעיקר הוזלה של חזיות (ב-3.9%), הלבשה תחתונה סרוגה, כגון: תחתונים, מחטבים וגופיות (ב-5.3%) וגופיות (ב-2.9%).

מכונות וציוד: המחירים בענף ירדו הרבעון ב-3.0%. ירידות המחירים משקפות בעיקר הוזלה של ברזים, שסתומים, צינורות ומחברים לתעשיות השונות (ב-3.3%), ציוד חימום לשימוש ביתי (ב-4.0%), מחליפי חום למיזוג וקירור (ב-1.1%), מכונות ומכשירים לסינון וטיהור נוזלים (ב-3.2%), מכונות לחקלאות (ב-3.3%), מערכות ניהול חליבה (ב-3.2%), חלקים לקטפות כותנה (ב-3.3%) ומדפסות (ב-3.9%). לעומת זאת, עלו מחירי רובוטים לניקוי בריכות פרטיות (ב-2.1%).

³לסיווג ענפי הכלכלה

טקסטיל: המחירים בענף ירדו הרבעון ב-2.8%. ירידות המחירים משקפות בעיקר הוזלה של חוטים מסוגים שונים (ב-4.0%), פרטי טקסטיל מוכנים, פרט לפרטי לבוש (ב-16.8%), בדים לא ארוגים לייצור מגבונים לתינוקות (ב-3.6%) ובדים לא ארוגים לייצור מגבונים לחיטוי ולניקיון (ב-4.0%).

מוצרי גומי ופלסטיק, רהיטים מפלסטיק: המחירים בענף ירדו הרבעון ב-1.5%. ירידות המחירים משקפות בעיקר הוזלה של מוצרי גומי שונים (ב-2.8%), שרולים ויריעות מפלסטיק (ב-3.2%), לוחות וצינורות מפלסטיק (ב-3.6%), מוצרים מפלסטיק משוריין (ב-3.3%), מוצרים מפלסטיק לשימושים טכניים, חקלאות ותעשייה (ב-1.9%), רהיטים מפלסטיק (ב-3.9%) ומוצרים מפלסטיק, לנמ"א (ב-3.7%).

לעומת זאת, עלו מחירי מוצרים מפלסטיק למטבח, לשולחן ולבית (ב-2.7%).

ענפי ייצור אחרים: המחירים בענף ירדו הרבעון ב-1.0%. ירידות המחירים משקפות בעיקר הוזלה של ציוד רפואי, כגון: אינפוזיה, קטטר ועדשות (ב-3.3%) ומערכות רפואיות חד-פעמיות (ב-7.5%).

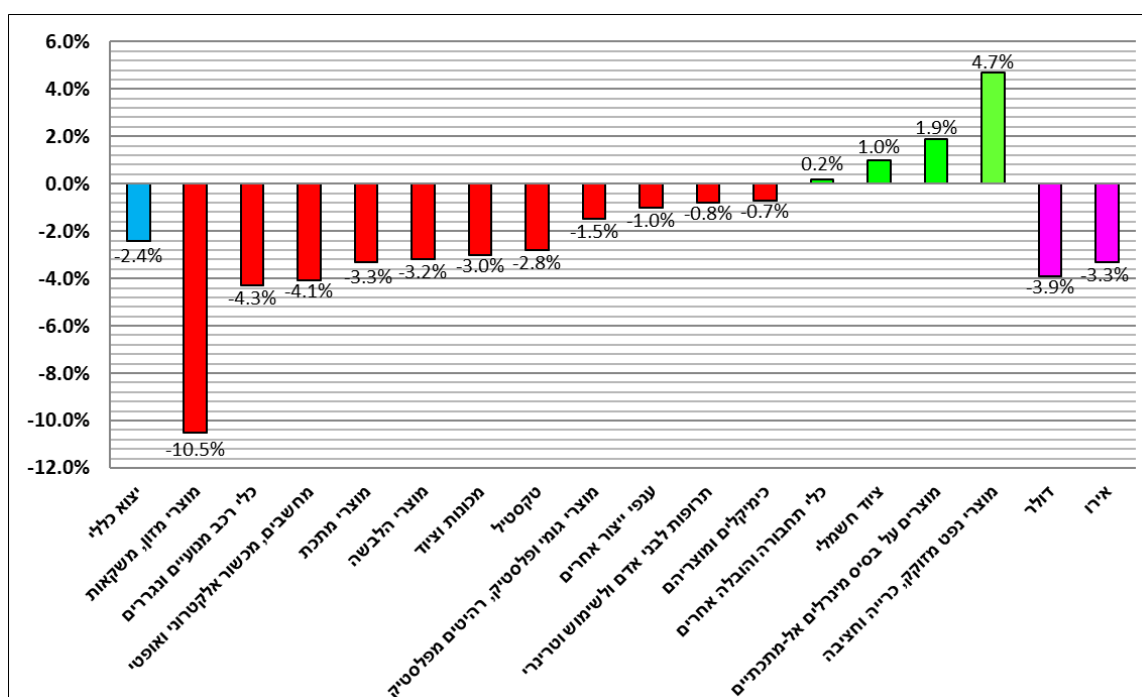
לעומת זאת, עלו מחירי תכשיטים (ב-10.6%).

כימיקלים ומוצריהם: המחירים בענף ירדו הרבעון ב-0.7%. ירידות המחירים משקפות בעיקר הוזלה של דשנים (ב-1.6%), חומרי גלם פלסטיים לתעשיית הפטרוכימיה (ב-2.0%), קרמים לפנים ולגוף (ב-3.3%), מוצרי טיפוח לשיער (ב-3.4%), צבעים, מוצרי איטום ודיו להדפסה (ב-3.1%) ותמציות ותבלינים למוצרי מזון ומשקאות (ב-5.7%).

לעומת זאת, עלו מחירי כימיקלים בסיסיים (ב-3.1%), מוצרי ביניים לתעשיית התרופות והדטרגנטים (ב-1.2%) וחומרי הדברה וחיטוי לשימוש ביתי ולחקלאות (ב-1.0%).

ציוד חשמלי: המחירים בענף עלו הרבעון ב-1.0%. עליות המחירים משקפות בעיקר התייקרות של ספקים (ב-1.8%), סיבים אופטיים (ב-2.3%) ומכשירי מדידה (ב-3.6%).

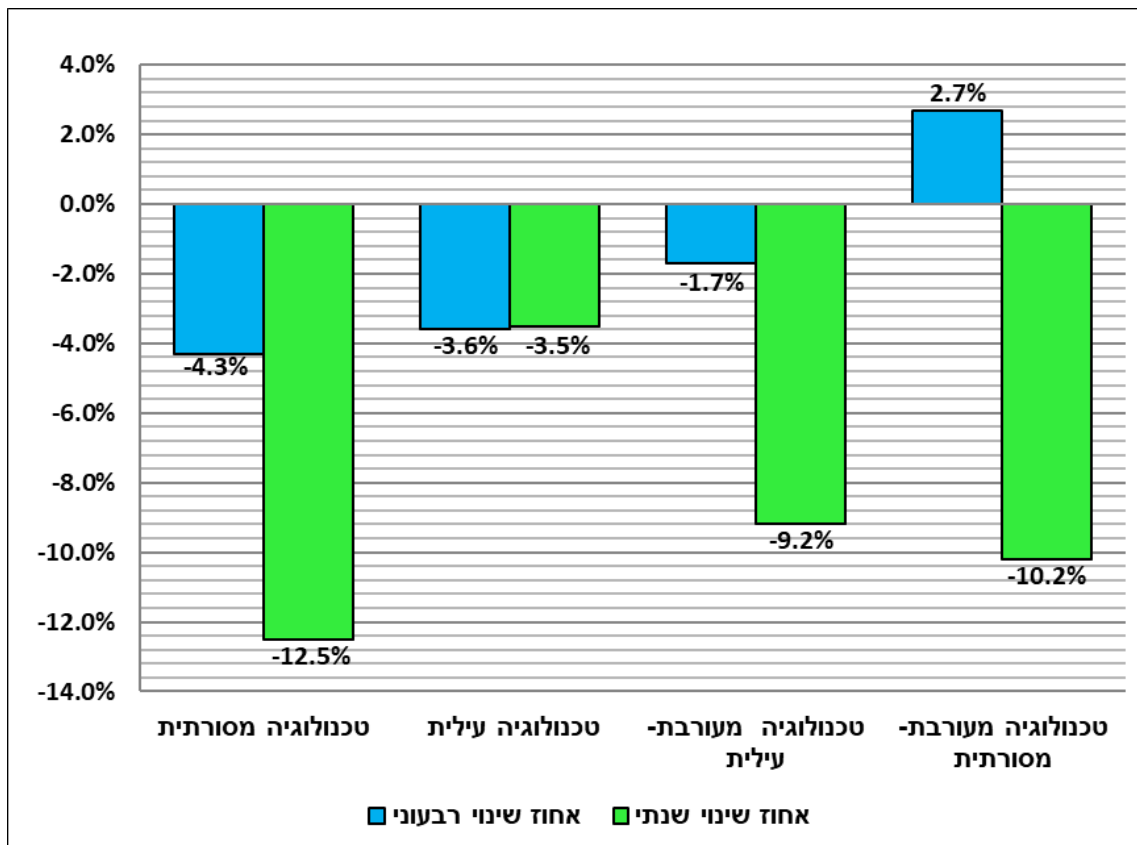
תרשים 6 - מדד המחירים של היצוא התעשייתי (כולל כרייה וחיבה) וענפים ראשיים נבחרים - אחוזי שינוי רבעוניים (רבעון 1 2026 לעומת רבעון 4 2025)



מדד מחירי היצוא התעשייתי (ללא כרייה וחציבה) לפי עוצמה טכנולוגית

ברבעון הראשון של 2026 ירדו המחירים בענפי טכנולוגיה מסורתית ב-4.3%, בענפי טכנולוגיה עילית ב-3.6% ובענפי טכנולוגיה מעורבת-עילית ב-1.7%. לעומת זאת, עלו המחירים בענפי טכנולוגיה מעורבת-מסורתית ב-2.7%.

תרשים 7 - מדד המחירים של היצוא התעשייתי (ללא כרייה וחציבה) לפי עוצמה טכנולוגית - אחוזי שינוי רבעוניים (רבעון 1 2026 לעומת רבעון 4 2025)

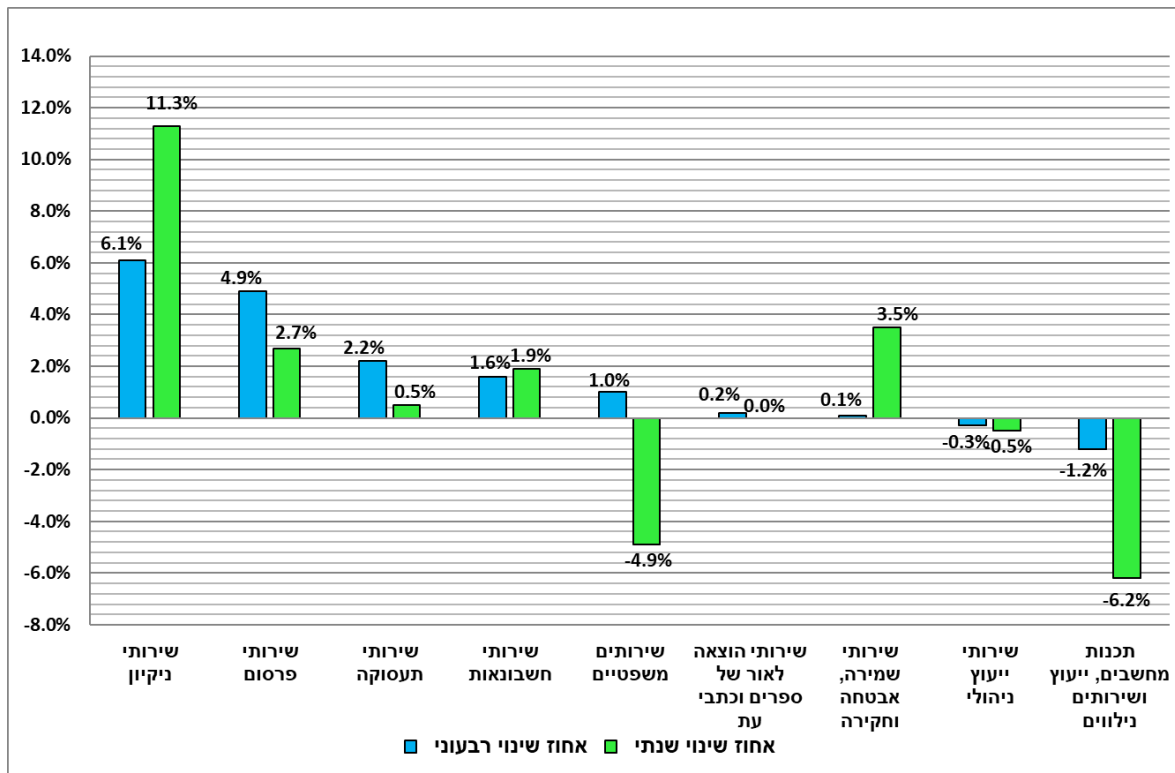


מדדי מחירי השירותים ברבעון הראשון של 2026

ברבעון הראשון של 2026 עלו מחירי שירותי ניקיון ב-6.1%, שירותי פרסום ב-4.9%, שירותי תעסוקה ב-2.2%, שירותי חשבונאות ב-1.6%, שירותים משפטיים ב-1.0%, שירותי הוצאה לאור של ספרים וכתבי עת ב-0.2% ושירותי שמירה, אבטחה וחקירה ב-0.1%. לעומת זאת, ירדו מחירי שירותי ייעוץ ניהולי ב-0.3% ותכנות מחשבים, ייעוץ בנושא מחשבים ושירותים נלווים ב-1.2%.

לעומת הרבעון המקביל אשתקד (רבעון ראשון של 2026 לעומת רבעון ראשון 2025) עלו מחירי שירותי ניקיון ב-11.3%, שירותי פרסום ב-2.7% ושירותי חשבונאות ב-1.9%. לעומת זאת, ירדו מחירי שירותי משפטיים ב-4.9% ותכנות מחשבים, ייעוץ בנושא מחשבים ושירותים נלווים ב-6.2%.

תרשים 8 - מדדי המחירים לענפי השירותים - אחוזי שינוי רבעוניים (רבעון 1 2026 לעומת רבעון 4 2025) ושנתיים (רבעון 1 2026 לעומת רבעון 1 2025)



הגדרות והסברים

מדדי מחירי יצרן מודדים את המחירים שיצרנים מקבלים עבור מוצרים ושירותים מתפוקתם. מדדים אלה כוללים את מדד מחירי תפוקת התעשייה וכרייה וחציבה ליעדים מקומיים המתפרסם מדי חודש. בשנים האחרונות הורחב הכיסוי של מחירי יצרן ונוספו מדדי מחירים רבעוניים לענפי השירותים וליצוא התעשייתי המתפרסמים אחת לשלושה חודשים.

מדד המחירים של תפוקת התעשייה, כרייה וחציבה ליעדים מקומיים מודד את שינויי המחירים המתקבלים על ידי היצרנים בתעשייה עבור מוצרים ושירותים מתפוקתם בשלב הראשון של השיווק בארץ. שימוש העיקרי של המדד הוא ניכוי סדרות ערך התפוקה בתעשייה וכרייה וחציבה והפיכתן מסדרות המחושבות במחירים שוטפים לסדרות במחירים קבועים. בנוסף, המדד משמש להצמדות של חוזים, כאינדיקטור כלכלי לשינויי מחירים, להשוואת שינויי המחירים בין שווקים שונים ולהשוואות בינלאומיות. החל ממאי 2021 מתפרסמים מדדי המחירים הנ"ל במתכונת מעודכנת לפי מערכת משקלים המשקפת את ערך התפוקה בשנת 2020 ועל בסיס ממוצע שנת 2020=100.0 נקודות.

אחת לשלושה חודשים מתפרסם מדד מחירי תפוקת התעשייה, כרייה וחציבה ליצוא. החל מהרבעון הראשון של שנת 2022 המדד מתפרסם לפי מערכת משקלים חדשה המשקפת את ערך התפוקה ליצוא בשנת 2021 וביחס לתקופת בסיס חדשה: ממוצע שנת 2021=100.0 נקודות. מדד זה מודד את המחירים שיצרנים בתעשייה, כרייה וחציבה מקבלים עבור המוצרים והשירותים מתפוקתם המיועדים ליצוא.

אחת לשלושה חודשים מתפרסמים מדדי מחירי יצרן לענפי השירותים הבאים: תכנות מחשבים וייעוץ בנושא מחשבים, שירותים משפטיים, הנהלת חשבונות וראיית חשבון, שירותי שמירה ואבטחה, שירותי ניקיון, שירותי תעסוקה, ייעוץ ניהולי, פרסום והוצאה לאור. מדדים אלו מודדים את המחירים שמקבלות חברות עבור השירותים שהן מספקות לעסקים אחרים, לממשלה ולצרכנים סופיים.