

הודעה לתקשורת

אתר: www.cbs.gov.il דוא"ל: info@cbs.gov.il פקס: 02-6521340

ירושלים ל' סיוון תשפ"ו
15 יוני 2026
185/2026

מדדי מחירי תשומות – מאי 2026

Input Price indices – May 2026

- עליה של 0.6% **במדד מחירי תשומה בבנייה למגורים** מאי 2026
- עליה של 0.2% **במדד מחירי תשומה בבנייה למסחר ולמשרדים** מאי 2026
- עליה של 0.3% **במדד מחירי תשומה בסלילה וגישור** מאי 2026
- ירידה של 1.2% **במדד מחירי תשומה בחקלאות** מאי 2026
- ירידה של 0.8% **במדד מחירי תשומה באוטובוסים של כלל האוכלוסיה** מאי 2026
- ירידה של 0.7% **במדד מחירי תשומה באוטובוסים בקוויים קבועים** מאי 2026
- ירידה של 0.5% **במדד מחירי תשומה באוטובוסים זעירים** מאי 2026

- להרחבה ראו מטא דאטה (הגדרות והסברים) בנושא **מדד מחירי תשומה בבנייה למגורים**
- להרחבה ראו מטא דאטה (הגדרות והסברים) בנושא **מדד מחירי תשומה בבנייה למסחר ולמשרדים**
- להרחבה ראו מטא דאטה (הגדרות והסברים) בנושא **מדד מחירי תשומה בסלילה וגישור**
- להרחבה ראו מטא דאטה (הגדרות והסברים) בנושא **מדד מחירי תשומה בחקלאות**
- להרחבה ראו מטא דאטה (הגדרות והסברים) בנושא **מדד מחירי תשומה באוטובוסים**
- להרחבה ראו מטא דאטה (הגדרות והסברים) בנושא **מדד מחירי תשומה באוטובוסים זעירים**

לפרסום מיום ב, ל' סיוון תשפ"ו, 15 יוני 2026 בשעה 18:30

Please note: This Press Release is for Publication After

18:30 Pm Monday, June 15 2026

כתבה עידית אופק, ראש תחום מדדי מחירי תשומות
לקבלת הסברים ניתן לפנות אל יחידת הדוברות בטל' 026592666

עליה של 0.6% במדד מחירי תשומה בבנייה למגורים, מאי 2026

Increase of 0.6% in the Price Index of Input in Residential Building, May 2026

מדד מחירי תשומה בבנייה למגורים עלה בחודש מאי 2026 ב-0.6% והגיע ל-103.4 נקודות לעומת 102.8 נקודות בחודש קודם (הבסיס: יולי 2025 = 100.0 נקודות). מתחילת השנה עלה מדד זה ב-2.2%.

מדד מחירי תשומה בבנייה ללא צמודי קרקע עלה ב-0.6%.

מדד מחירי תשומה בבנייה למגורים ללא שכר עבודה עלה ב-0.2%.

ב-12 החודשים האחרונים (מאי 2026 לעומת מאי 2025) עלה מדד מחירי תשומה בבנייה למגורים ב-3.5% בשל העליה במחירי שכר העבודה ב-5.3%.

חומרים ומוצרים

מדד מחירי חומרים ומוצרים עלה בחודש מאי 2026 ב-0.3%.

מבין החומרים והמוצרים עלו במיוחד מחירי בטון מובא (ב-1.3%), מערכת ביוב וניקוז וחומרים ומוצרים שונים (ב-1.1% כל אחד) ומוצרים למרחב מוגן (ב-1.0%).

לעומת זאת, ירדו מחירי מוצרים אחרים מבטון (ב-2.2%), ברזל לבנייה (ב-1.2%) ורשתות וכלובים (ב-1.0%).

שכירת ציוד והוצאות כלליות

מדד מחירי שכירת ציוד נותר ללא שינוי ומדד הוצאות כלליות ירד ב-0.9% בחודש מאי 2026.

שכר עבודה

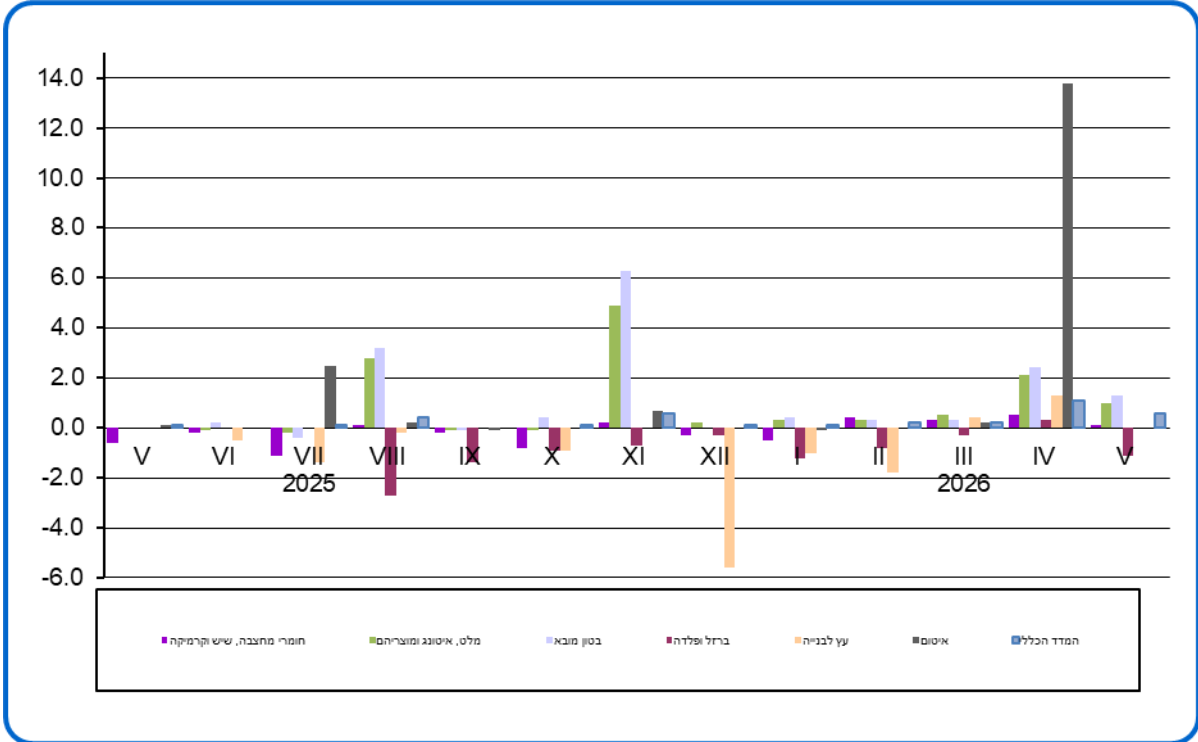
מדד מחירי שכר עבודה המשולם עבור המועסקים בענף עלה ב-1.1% בחודש מאי 2026.

מדד מחירי תשומה בבנייה למגורים, לפי פרקי הבנייה

מבין השינויים במדדים של פרקי הבנייה בחודש מאי 2026 יש לציין עליית מחירים בפרק בנייה ב-1.2%, בפרק עפר ב-0.9%, בכל אחד מהפרקים שלד, פיתוח ואיטום ובידוד ב-0.8% ובפרק מיזוג ב-0.6%.

בשאר פרקי הבנייה נרשמו תנודות מחירים של עד 0.5% בחודש זה.

**תרשים 1.- מדד מחירי תשומה בבנייה למגורים
אחוזי שינוי בחודש מאי 2026**



עליה של 0.2% במדד מחירי תשומה בבנייה למסחר ולמשרדים, מאי 2026

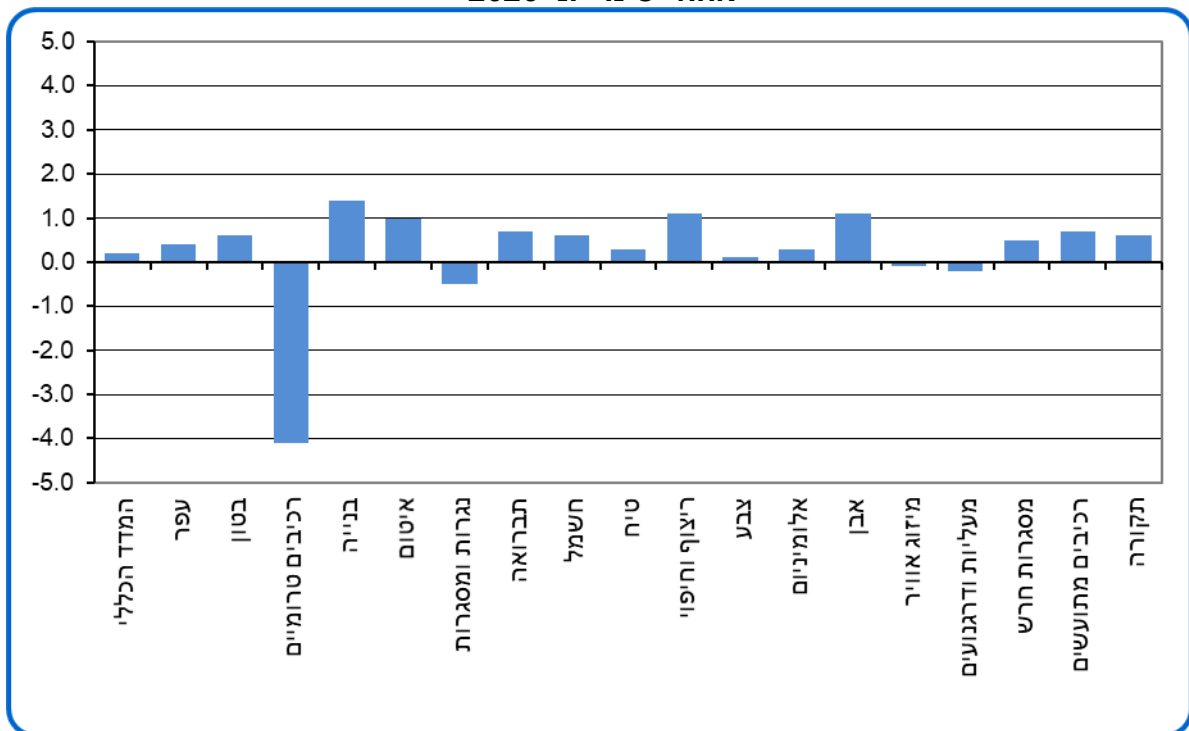
Increase of 0.2% in the Price Index of Input in Construction of Commercial Building and Offices, May 2026

מדד מחירי תשומה בבנייה למסחר ולמשרדים עלה בחודש מאי 2026 ב-0.2% והגיע ל-135.7 נקודות לעומת 135.4 נקודות בחודש קודם (הבסיס: ינואר 2012 = 100.0 נקודות). מתחילת השנה עלה מדד זה ב-1.7%.

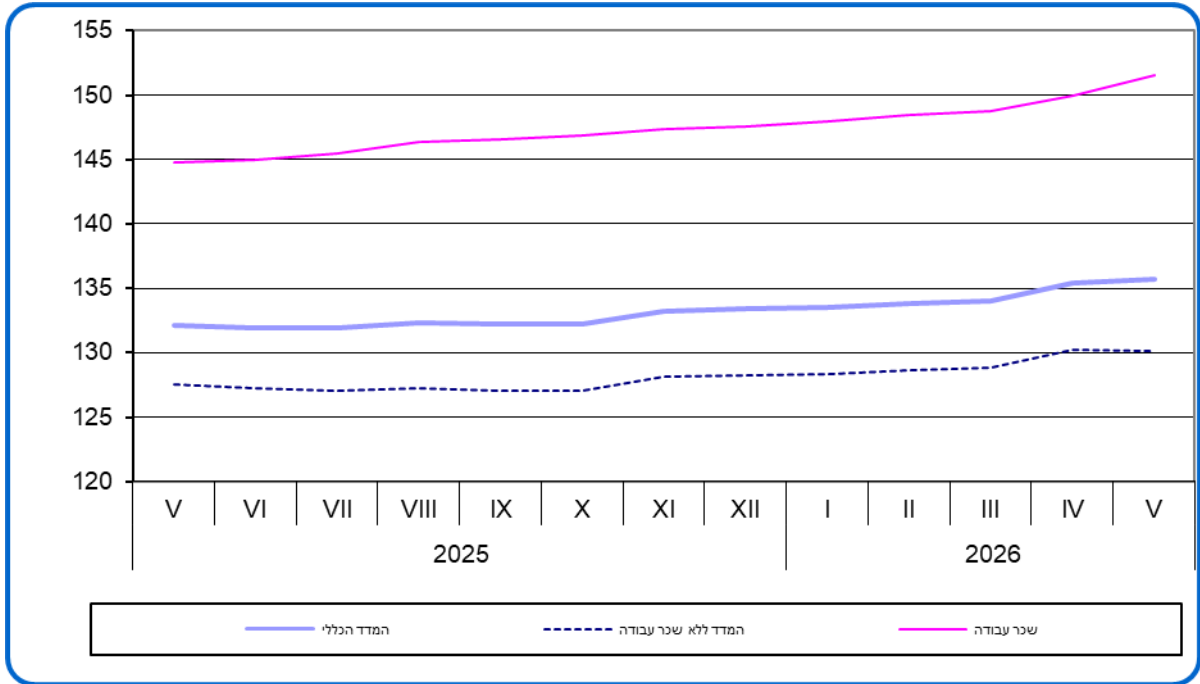
ב-12 החודשים האחרונים (מאי 2026 לעומת מאי 2025) עלה המדד ב-2.7% בשל עליית מחירי שכר עבודה ב-4.6%.

מבין השינויים במדדים של פרקי הבנייה בחודש מאי 2026 יש לציין עליית מחירים של 1.4% בפרק בנייה, 1.1% בכל אחד מהפרקים ריצוף וחיפוי ואבן, 1.0% בפרק איטום, 0.7% בכל אחד מהפרקים תברואה ורכיבים מתועשים ו-0.6% בכל אחד מהפרקים בטון, חשמל ותקורה. לעומת זאת ירד המדד לפרק רכיבים טרומיים ב-4.1%. בשאר פרקי הבנייה נרשמו תנודות מחירים של עד 0.5%.

תרשים 2.- מדד מחירי תשומה בבנייה למסחר ולמשרדים, לפי פרקי עבודה אחוזי שינוי יוני 2026



תרשים 3.- מדד מחירי תשומה בבנייה למסחר ומשרדים - מדדים נבחרים



עליה של 0.3% במדד מחירי תשומה בסלילה וגישור, מאי 2026

Increase of 0.3% in the Price Index of Input in Road Construction and Bridging, May 2026

מדד מחירי תשומה בסלילה וגישור עלה בחודש מאי 2026 ב-0.3% והגיע ל-150.1 נקודות לעומת 149.7 נקודות בחודש קודם (הבסיס: ינואר 2010=100.0 נקודות). מתחילת שנה עלה מדד זה ב-3.0%.

מדד מחירי תשומה בסלילה ללא גישור עלה בחודש מאי 2026 ב-0.3%.

ב-12 החודשים האחרונים (מאי 2026 לעומת מאי 2025) עלה מדד מחירי תשומה בסלילה וגישור ב-3.1% בשל עליית מחירי שכר עבודה ב-4.3% וחומרים-סך הכל ב-3.9%.

המדד ללא גישור עלה ב-3.3% בתקופה זו.

חומרים

מדד מחירי חומרים - סך הכל עלה בחודש מאי 2026 ב-0.1%.

מבין החומרים, עלו מחירי חומרי איטום (ב-1.8%), הובלה שכורה של חומרי מחצבה ואבני ריצוף (ב-1.6% כל אחד), צינורות ביוב (ב-1.5%) ובטון מובא לסוגיו (ב-1.3%).

לעומת זאת, ירדו מחירי יריעות ביטומניות (ב-4.5%), מחירי אגו"ם – אגרגטים גרוסים ומודרגים (ב-4.1%), צינורות ניקוז (ב-2.5%), קורות ומקטעים לגשרים (ב-2.1%), מוטות ורשתות פלדה ואביזרי מתכת שונים (ב-1.2%) ותאי בקרה ושוחות (ב-0.9%).

שכירת ציוד

מדד מחירי שכירת ציוד עלה ב-0.2% בחודש מאי 2026.

שכר עבודה

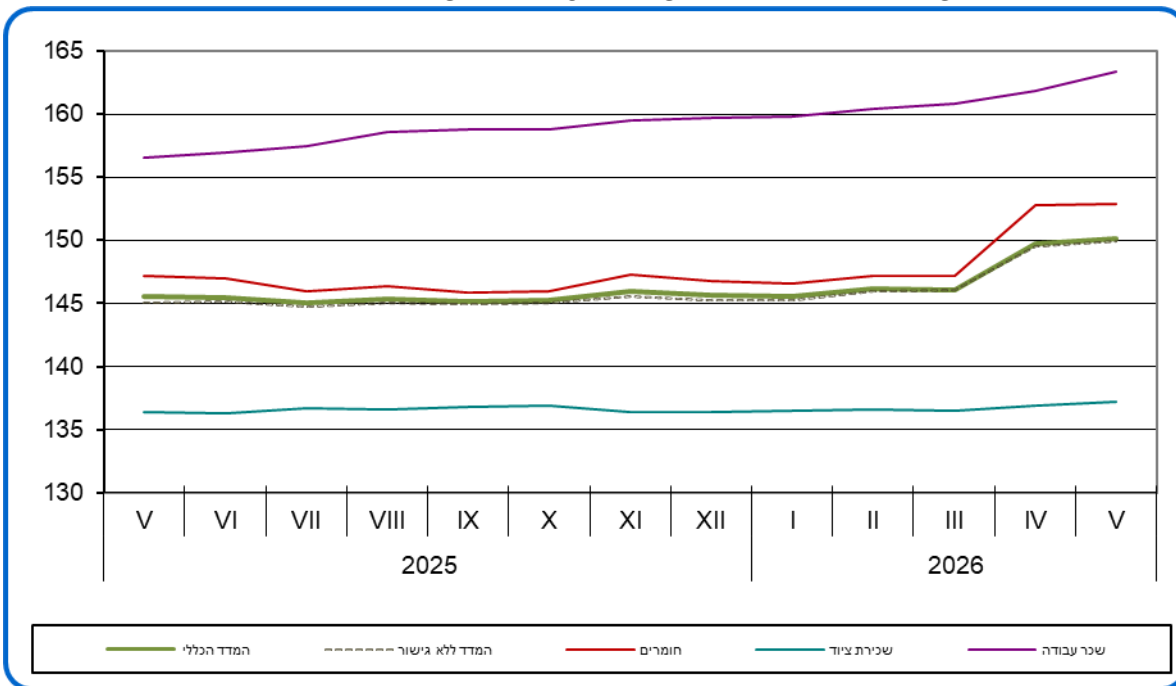
מדד מחירי שכר העבודה המשולם עבור המועסקים בענף עלה בחודש מאי 2026 ב-1.0%.

מדד מחירי תשומה בסלילה וגישור, לפי פרקי עבודה

מבין השינויים במדדים של פרקי עבודה בסלילה וגישור בחודש מאי 2026 יש לציין עליות מחירים של 0.9% בכל אחד מהפרקים עבודות ביסוס עמוק, מערכות ביוב ועבודות רג', 0.8% בפרק עבודות ריצוף, 0.7% בפרק עבודות גיבון ופיתוח נופי ו-0.6% בפרק עבודות סימון.

בשאר פרקי הסלילה נרשמו תנודות מחירים של עד 0.5%.

תרשים 4. - מדד מחירי תשומה בסלילה וגישור - מדדים נבחרים



ירידה של 1.2% במדד מחירי תשומה בחקלאות, מאי 2026

Decrease of 1.2% in the Price Index of Input in Agriculture, May 2026

מדד מחירי תשומה בענף החקלאות ירד בחודש מאי 2026 ב-1.2% והגיע ל-118.9 נקודות לעומת 120.3 נקודות בחודש קודם (הבסיס: ממוצע 2020=100.0 נקודות). מתחילת השנה עלה מדד זה ב-0.5%.

ב-12 החודשים האחרונים (מאי 2026 לעומת מאי 2025) עלה מדד זה ב-0.4%. המדד ללא שכר עבודה ירד ב-0.2% בתקופה זו.

מדד מחירי תשומות בגידולים צמחיים ירד ב-0.2% בחודש מאי 2026 ומדד מחירי תשומות בבעלי חיים ירד ב-2.1%.

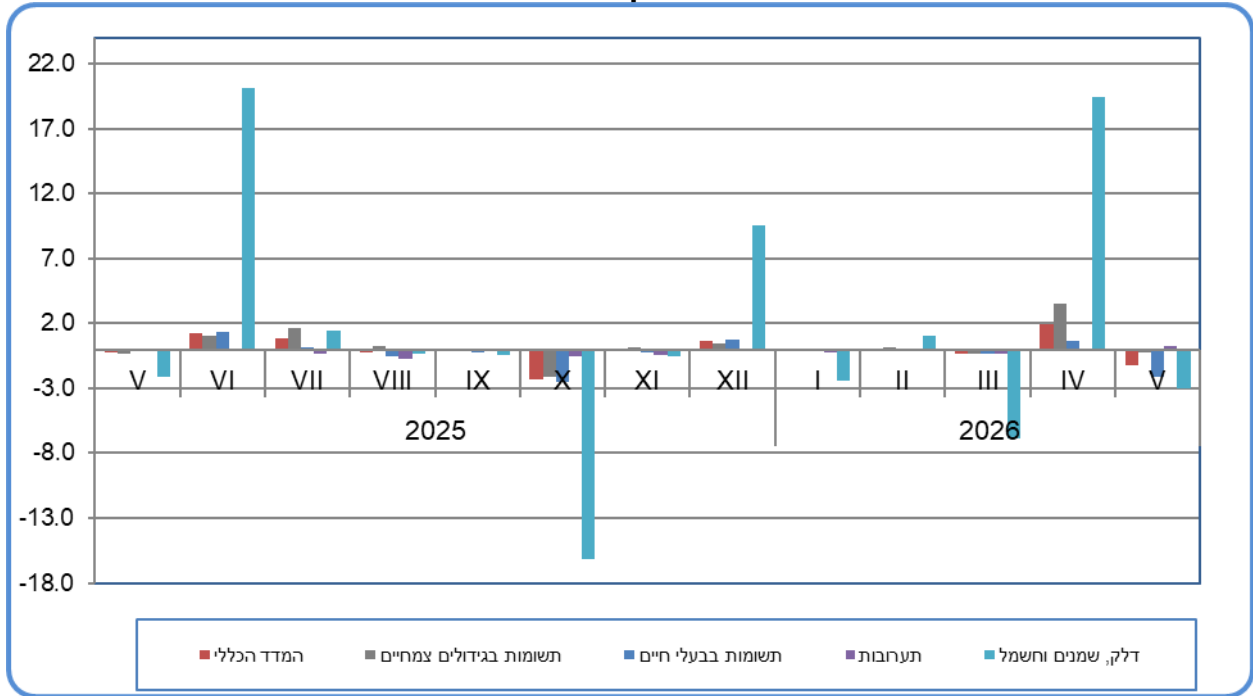
בחודש מאי 2026 ירדו מחירי מספוא לבעלי חיים ב-3.7%, דלק, שמנים וחשמל ב-3.0%, ציוד ב-0.5%, שונות (הנהלת חשבונות, שירותי מחשב, צורכי משרד וכו') ב-0.4% ואפרוחים ב-0.2%.

לעומת זאת, עלו מחירי חומרי אריזה ואריזות ב-2.2%, חומרי בנייה למבנים חקלאיים וכיסויים פלסטיים ב-1.5%, מסים ואגרות ב-0.2% ודשנים וזבלים ב-0.1%.

מחירי זרעים, פקעות ושתילים, חומרי הדברה, מים, מיכון, רכב וחלפים, הובלה שכורה, שירותים ווטרינריים ותרופות, ביטוח ודמי חכירה נותרו ללא שינוי.

מדד עלות עבודה שכירה עלה בחודש מאי 2026 ב-0.6%.

תרשים 5. - מדד מחירי תשומה בחקלאות - אחוזי שינוי במדדים נבחרים



ירידה של 0.8% במדד מחירי תשומה באוטובוסים של כלל האוכלוסייה, מאי 2026

Decrease of 0.8% in the Price Index of Input in Buses,

May 2026

מדד מחירי תשומה באוטובוסים של כלל האוכלוסייה ירד בחודש מאי 2026 ב-0.8% והגיע ל-141.3 נקודות לעומת 142.4 נקודות בחודש הקודם (הבסיס: ינואר 2020=100.0 נקודות). מתחילת השנה עלה מדד זה ב-7.0%.

ב-12 החודשים האחרונים (מאי 2026 לעומת מאי 2025) עלה מדד מחירי תשומה באוטובוסים של כלל האוכלוסייה ב-9.3%, בעיקר בשל העלייה במחירי אנרגיה, שמנים ונוזלי קירור ב-30.8% והתמורה למשרות שכיר ב-5.2%.

בחודש מאי 2026 ירד מדד מחירי אנרגיה, שמנים ונוזלי קירור ב-5.1% ואחזקת אוטובוסים ב-0.3%.

לעומת זאת, עלו מדדי מחירי שונות ב-1.3%, מיסים, אגרות, רישיונות וביטוח ב-1.1%, רכב ב-0.8% ואחזקת מבנים והוצאות משרד ב-0.2%.

מדד מחירי התמורה למשרות שכיר עלה ב-0.7% בחודש מאי 2026.

מדד מחירי תשומה באוטובוסים בקווים קבועים

מדד מחירי תשומה באוטובוסים בקווים קבועים ירד בחודש מאי 2026 ב-0.7% והגיע ל-142.2 נקודות לעומת 143.2 נקודות בחודש קודם (הבסיס: ינואר 2020=100.0 נקודות).

מדד מחירי תשומה באוטובוסים זעירים ציבוריים

מדד מחירי תשומה באוטובוסים זעירים ציבוריים ירד בחודש מאי 2026 ב-0.5% והגיע ל-134.8 לעומת 135.5 נקודות בחודש קודם (הבסיס: מאי 2020=100.0 נקודות).

**תרשים 6.- מדד מחירי תשומה באוטובוסים - כלל האוכלוסיה
אחוזי שינוי במדדים נבחרים**

