

הודעה לתקשורת

אתר: www.cbs.gov.il דוא"ל: info@cbs.gov.il פקס: 02-6521340

ירושלים, י"א/כסלו/תשפ"ב
15 בנובמבר 2021
385/2021

עלייה של 0.8% במדד המחירים של תפוקת התעשייה ליעדים מקומיים בחודש אוקטובר 2021

Increase of 0.8% in the Manufacturing Producer Price Index for the Domestic Market, October 2021

- מדד המחירים של תפוקת התעשייה ליעדים מקומיים עלה ב-0.8% בחודש אוקטובר 2021 בהשוואה לחודש ספטמבר 2021 והגיע לרמה של 110.9 נקודות לעומת 110.0 נקודות בחודש הקודם (הבסיס: ממוצע 2020=100.0).
- בחודש אוקטובר 2021 המדד ללא דלקים עלה ב-0.2% בהשוואה לחודש ספטמבר 2021 והגיע לרמה של 107.1 נקודות.
- מתחילת השנה (אוקטובר 2021 לעומת דצמבר 2020) עלה מדד מחירי תפוקת התעשייה ב-11.2% והמדד ללא דלקים עלה ב-7.6%. ב-12 החודשים האחרונים (אוקטובר 2021 לעומת אוקטובר 2020) עלה מדד מחירי תפוקת התעשייה ליעדים מקומיים ב-11.9% והמדד ללא דלקים עלה ב-7.5%.
- מדד המחירים של כרייה וחציבה ליעדים מקומיים עלה ב-0.5% בחודש אוקטובר 2021 והגיע לרמה של 92.1 נקודות לעומת 91.6 נקודות בחודש הקודם (הבסיס: ממוצע 2020=100.0). מתחילת השנה (אוקטובר 2021 לעומת דצמבר 2020) ירד המדד ב-5.1%.

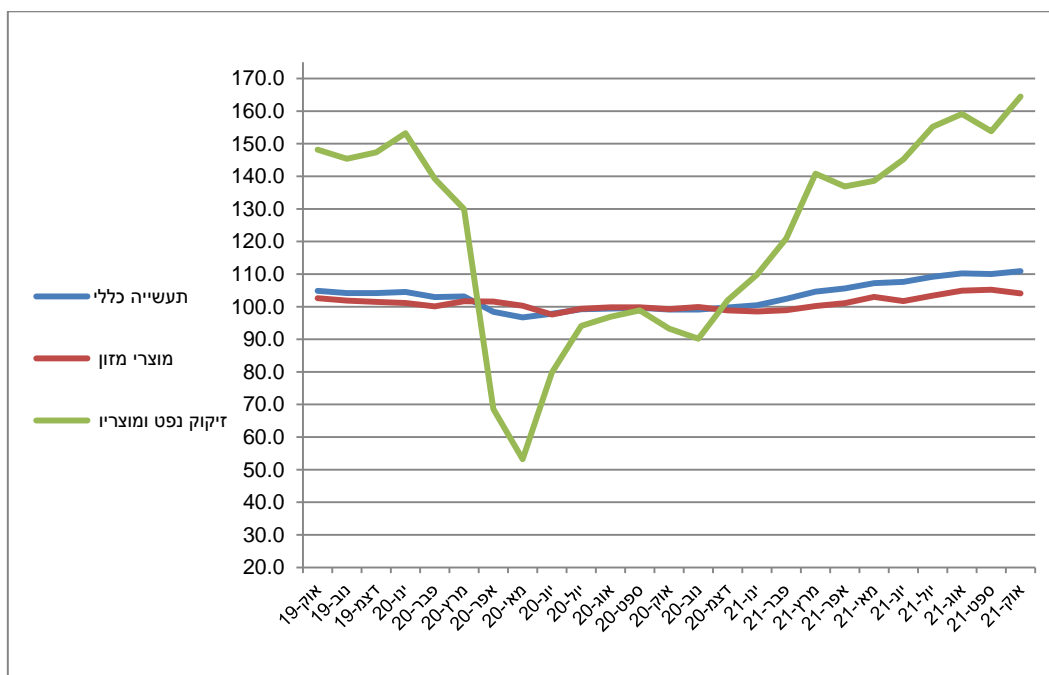
לפרסום מיום ב', י"א בכסלו תשפ"ב, 15 בנובמבר 2021 בשעה 18:30

Please note: This Press Release is for Publication After

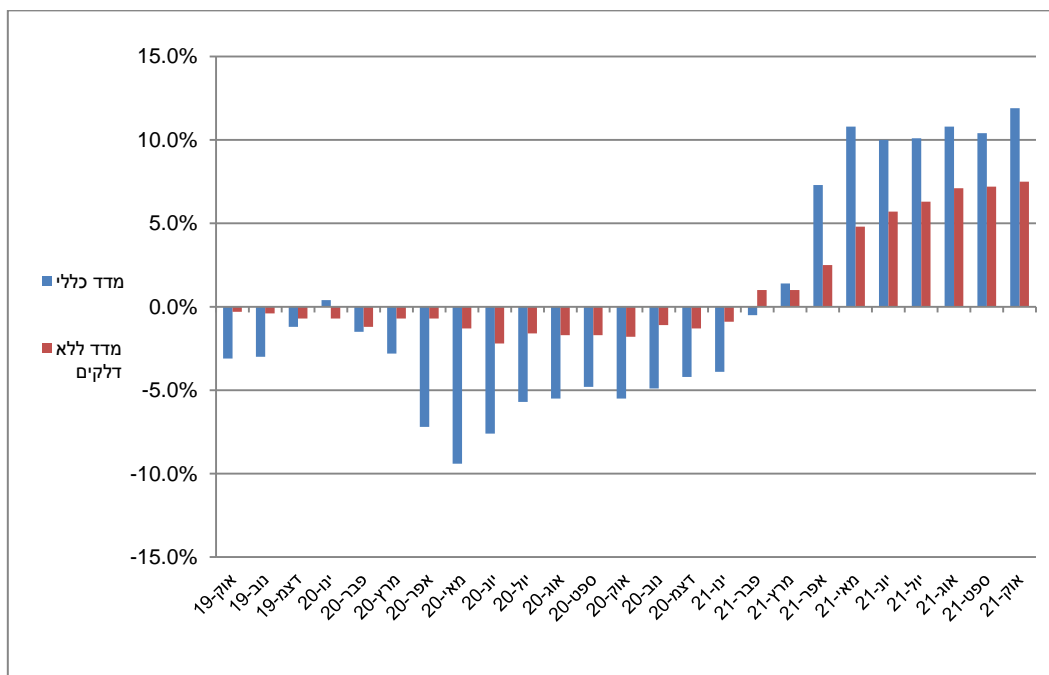
18:30 p.m. on Monday, November 15 2021

תרשים 1 - מדד מחירי תפוקת התעשייה הכללי ומדדי המחירים של זיקוק נפט ומזון בשנתיים האחרונות

בסיס: ממוצע 2020 = 100.0



תרשים 2 - אחוזי שינוי שנתיים במדד המחירים של תפוקת התעשייה ליעדים מקומיים - מדד מחירי תפוקת התעשייה הכללי והמדד ללא דלקים בשנתיים האחרונות



מדד המחירים של תפוקת התעשייה ליעדים מקומיים עלה ב-0.8% בחודש אוקטובר 2021. החודש עלו בעיקר מחירי מוצרי נפט מזוקק (ב-7.0%), מוצרי הלבשה (ב-6.5%), משקאות (ב-2.0%), מוצרי גומי ופולסטיק (ב-1.8%), כלי רכב מנועיים ונגררים (ב-1.6%), כימיקלים ומוצריהם (ב-1.1%), נייר ומוצרי (ב-1.1%) ומוצרי מתכת (ב-0.7%). לעומת זאת, החודש ירדו מחירי מוצרי מזון (ב-1.0%). המדד ללא דלקים עלה החודש ב-0.2%.

**לוח א - אחוזי שינוי ותרומות לפי ענפי ייצור ראשיים¹ במדד
המחירים של תפוקת התעשייה ליעדים מקומיים (אוקטובר 2021)**

התרומה לשיעור השינוי במדד	אחוז השינוי	ענפים ראשיים
0.8	0.8	מדד מחירי תפוקת התעשייה
0.7	7.0	מוצרי נפט מזוקק
0.1	2.0	משקאות
0.1	1.8	מוצרי גומי ופלסטיק
0.1	1.1	כימיקלים ומוצריהם
0.1	0.7	מוצרי מתכת
-0.3	-1.0	מוצרי מזון

להלן פירוט השינויים החודשיים בענפי ייצור נבחרים:

מוצרי נפט מזוקק: המחירים בענף עלו בחודש אוקטובר 2021 ב-7.0%. עליות המחירים משקפות בעיקר התייקרות של דלקים (ב-7.0%). מתחילת השנה (אוקטובר 2021 לעומת דצמבר 2020) עלו מחירי דלקים ב-63.2%.

מוצרי הלבשה: המחירים בענף עלו בחודש אוקטובר 2021 ב-6.5%. עליות המחירים משקפות בעיקר התייקרות של הלבשה עליונה לנשים (ב-9.9%) ובגדים סרוגים (ב-5.4%) עקב המשך מכירות תחילת עונת החורף.

משקאות: המחירים בענף עלו בחודש אוקטובר 2021 ב-2.0%. עליות המחירים משקפות בעיקר התייקרות של בירה לבנה (ב-6.0%) ובירה שחורה (ב-4.4%).

מוצרי גומי ופלסטיק: המחירים בענף עלו בחודש אוקטובר 2021 ב-1.8%. עליות המחירים משקפות בעיקר התייקרות של שקים ושקיות לאשפה ולאריזה (ב-1.9%), לוחות פלסטיים, פרט לפורמייקה (ב-7.5%), צינורות לחץ למים ולביוב מ-P.V.C (ב-4.7%), צינורות אחרים; כגון: צינורות לתקשורת ולתשתיות (ב-6.7%), כוסות חד פעמיות מפלסטיק (ב-1.5%), ממטירים ואביזרים שונים להשקיה (ב-1.7%) ותבניות מפלסטיק לאריזות (ב-5.0%). לעומת זאת, ירדו מחירי אביזרי צנרת לבנייה ולאינסטלציה (ב-1.1%).

כלי רכב מנועיים ונגררים: המחירים בענף עלו בחודש אוקטובר 2021 ב-1.6%. עליות המחירים משקפות בעיקר התייקרות של מרכבים לאוטובוסים (ב-2.4%) וחלקי חילוף ואביזרים לכלי רכב (ב-1.4%).

כימיקלים ומוצריהם: המחירים בענף עלו בחודש אוקטובר 2021 ב-1.1%. עליות המחירים משקפות בעיקר התייקרות של כימיקלים תעשייתיים (ב-1.4%), דשנים (ב-13.4%), חומצות (ב-5.8%) ופוליפרופילן (ב-3.4%). לעומת זאת, ירדו מחירי גזים תעשייתיים (ב-2.1%) וסבון לגוף ולידיים (ב-1.5%).

נייר ומוצריו: המחירים בענף עלו בחודש אוקטובר 2021 ב-1.1%. עליות המחירים משקפות בעיקר התייקרות של קופסאות קרטון גלי לחקלאות (ב-1.1%), קופסאות קרטון גלי לתעשייה (ב-1.8%), מגבות נייר (ב-2.3%), חיתולים למבוגרים (ב-4.8%), מוצרי נייר אחרים (ב-2.8%) ונייר כימי (ב-10.9%). לעומת זאת, ירדו מחירי מפות ומפיות נייר (ב-3.4%) ונייר מדבקה (ב-1.2%).

¹ [לסיוג ענפי הכלכלה](#)

ענפי תעשייה אחרים: המחירים בענף עלו בחודש אוקטובר 2021 ב-0.8%. עליות המחירים משקפות בעיקר התייקרות של משחקים (ב-5.0%) וחפצים מכסף (ב-1.9%).

ציוד חשמלי: המחירים בענף עלו בחודש אוקטובר 2021 ב-0.8%. עליות המחירים משקפות בעיקר התייקרות של לוחות חשמל (ב-1.1%) וחוטמים וכבלים מבודדים (ב-1.9%).

מוצרי מתכת: המחירים בענף עלו בחודש אוקטובר 2021 ב-0.7%. עליות המחירים משקפות בעיקר התייקרות של דלתות מפלדה (ב-1.7%), ויטרינה מאלומיניום (ב-1.7%) גליון מתכות (ב-1.1%), כלי עבודה (ב-1.3%) ומסמרות (ב-12.5%).

מוצרי עץ, פרט לרהיטים: המחירים בענף עלו בחודש אוקטובר 2021 ב-0.5%. עליות המחירים משקפות בעיקר התייקרות של דלתות ומשקופים מעץ (ב-2.0%). לעומת זאת, ירדו מחירי עץ מנוסר ומשויף (ב-3.6%) ועץ לבנייה (ב-1.9%).

מוצרים אחרים על בסיס מינרלים אל-מתכתיים: המחירים בענף עלו בחודש אוקטובר 2021 ב-0.2%. עליות המחירים משקפות בעיקר התייקרות של חומרי חרס לבנייה (ב-5.1%), סיד וטיח (ב-1.2%), מכסים מבטון (ב-3.1%), זפת ומוצרי איטום (ב-2.8%) ואבני שפה ותיחום (ב-1.1%). לעומת זאת, ירדו מחירי בלוקים מבטון (ב-3.2%) ואבני ריצוף משתלבות (ב-1.6%).

מחשבים, מכשור אלקטרוני ואופטי: המחירים בענף עלו בחודש אוקטובר 2021 ב-0.2%. עליות המחירים משקפות בעיקר התייקרות של ציוד לתקשורת מחשבים (ב-3.8%). לעומת זאת, ירדו מחירי מערכות ניתוח בלייזר (ב-4.7%).

מתכות בסיסיות: המחירים בענף עלו בחודש אוקטובר 2021 ב-0.1%. עליות המחירים משקפות בעיקר התייקרות של יציקות מאלומיניום ופליז (ב-2.2%) ופרופילים מאלומיניום (ב-3.3%).

מכונות וציוד: המחירים בענף עלו בחודש אוקטובר 2021 ב-0.1%. עליות המחירים משקפות בעיקר התייקרות של מטפים וציוד כיבוי אש (ב-9.1%), מזגן מרכזי (ב-7.7%), ברזים ושסתומים לשימוש תעשייתי (ב-4.6%) ומסנני מים (ב-2.4%).

מוצרי מזון: המחירים בענף ירדו בחודש אוקטובר 2021 ב-1.0%. ירידות המחירים משקפות בעיקר הוזלה של עוף פטם (ב-4.4%), הודו (ב-5.6%), לפתנים וריבות (ב-5.3%), שמן סויה (ב-4.2%), כוספת סויה (ב-4.6%), חלב מפוסטר ומעוקר (ב-1.0%), לבן ויוגורט (ב-4.2%), חמאה (ב-5.7%), לחם מיוחד (ב-3.8%), חטיפים מלוחים (ב-3.6%), אטריות ומוצרי בצק (ב-7.2%), קפה (ב-1.4%), מוצרי סויה וטופו (ב-1.3%) ואבקות וקוביות מרק (ב-1.5%).

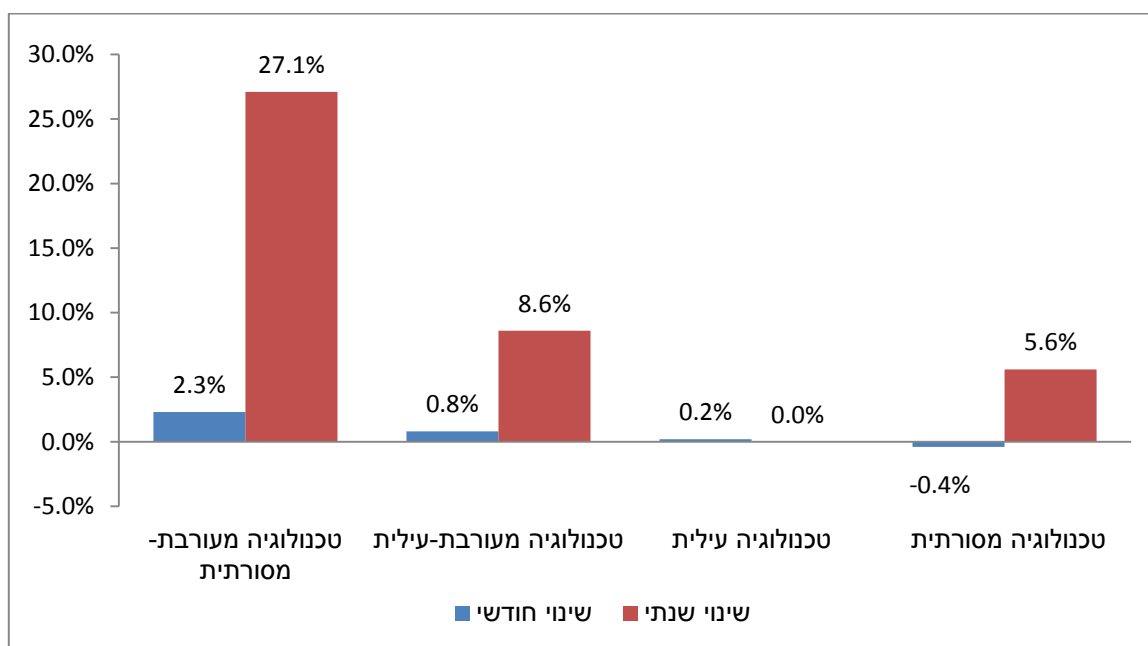
לעומת זאת, עלו מחירי נקניקים ונקניקיות (ב-1.3%), שמנים; פרט לשמן סויה (ב-1.8%), טחינה וסלטי חומוס (ב-1.1%), גלידות ושלגונים (ב-5.0%), קמח (ב-3.9%), סולת (ב-1.6%), סובין חיטה (ב-1.5%), ביסקוויטים ופולים (ב-3.8%), עוגות מוכנות (ב-1.3%) וממתקים (ב-8.1%).

מדד המחירים של תפוקת התעשייה ליעדים מקומיים לפי עוצמה טכנולוגית²

בחודש אוקטובר 2021 עלו המחירים בענפי טכנולוגיה מעורבת-מסורתית ב-2.3%, בענפי טכנולוגיה מעורבת-עילית ב-0.8% ובענפי טכנולוגיה עילית ב-0.2%. לעומת זאת, ירדו המחירים בענפי טכנולוגיה מסורתית ב-0.4%. ב-12 החודשים האחרונים (אוקטובר 2021 לעומת אוקטובר 2020) עלו המחירים בענפי טכנולוגיה מעורבת-מסורתית ב-27.1%, בענפי טכנולוגיה מעורבת-עילית ב-8.6% ובענפי טכנולוגיה מסורתית ב-5.6%. המחירים בענפי טכנולוגיה עילית נותרו ללא שינוי.

תרשים 3 - מדד המחירים של תפוקת התעשייה ליעדים מקומיים לפי עוצמה טכנולוגית -

אחוזי שינוי חודשיים ושנתיים



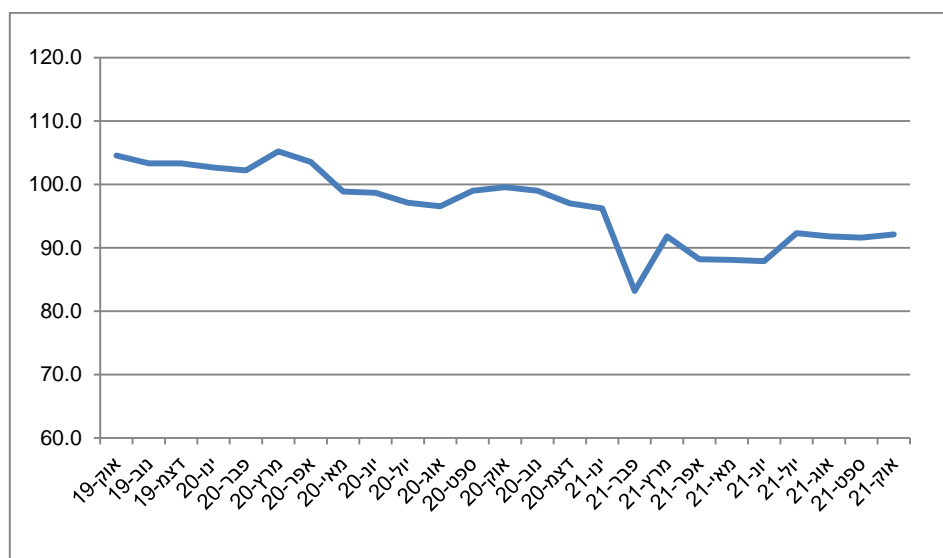
עלייה של 0.5% במדד המחירים של כרייה וחציבה ליעדים מקומיים בחודש אוקטובר 2021

בחודש אוקטובר 2021 עלה מדד המחירים של כרייה וחציבה ליעדים מקומיים ב-0.5% והגיע לרמה של 92.1 נקודות לעומת 91.6 נקודות בחודש ספטמבר 2021 (לפי בסיס: ממוצע 2020 = 100.0). ב-12 החודשים האחרונים (אוקטובר 2021 לעומת אוקטובר 2020) ירד המדד ב-7.5%. פעילויות כרייה וחציבה כוללות הפקת נפט גולמי וגז טבעי וסוגים אחרים של כרייה וחציבה, כגון: חציבת אבן, חול וחומר, הפקת מלחים וכריית מינרלים לכימיקלים ולדשנים.

² לסיווג ענפי התעשייה לפי עוצמה טכנולוגית

תרשים 4 - מדד המחירים של כרייה וחציבה ליעדים מקומיים בשנתיים האחרונות

הבסיס: ממוצע 2020 = 100.0



הגדרות והסברים

מדדי מחירי יצרן מודדים את המחירים שיצרנים מקבלים עבור מוצרים ושירותים מתפוקתם. מדדים אלה כוללים את מדד מחירי תפוקת התעשייה וכרייה וחציבה ליעדים מקומיים המתפרסם מדי חודש. בשנים האחרונות הורחב הכיסוי של מחירי יצרן ונוספו מדדי מחירים רבעוניים לענפי השירותים וליצוא התעשייתי המתפרסמים אחת לשלושה חודשים.

מדד המחירים של תפוקת התעשייה, כרייה וחציבה ליעדים מקומיים מודד את שינויי המחירים המתקבלים על ידי היצרנים בתעשייה עבור מוצרים ושירותים מתפוקתם בשלב הראשון של השיווק בארץ. שימוש העיקרי של המדד הוא ניכוי סדרות ערך התפוקה בתעשייה וכרייה וחציבה והפיכתן מסדרות המחושבות במחירים שוטפים לסדרות במחירים קבועים. בנוסף, המדד משמש להצמדות של חוזים, כאינדיקטור כלכלי לשינויי מחירים, להשוואת שינויי המחירים בין שווקים שונים ולהשוואות בינלאומיות. החל במרץ 2021 מתפרסמים מדדי המחירים הנ"ל במתכונת מעודכנת לפי מערכת משקלים המשקפת את ערך התפוקה בשנת 2020 ועל בסיס ממוצע שנת 2020 = 100.0 נקודות.

אחת לשלושה חודשים מתפרסם מדד מחירי היצוא בתעשייה, כרייה וחציבה: על בסיס ממוצע 2015 = 100.0. מדד זה מודד את המחירים שיצרנים בתעשייה, כרייה וחציבה מקבלים עבור המוצרים והשירותים מתפוקתם המיועדים ליצוא.

אחת לשלושה חודשים מתפרסמים מדדי מחירי יצרן לענפי השירותים הבאים: שירותים משפטיים, הנהלת חשבונות וראיית חשבון, שמירה ואבטחה, שירותי ניקיון, שירותי תעסוקה, שירותי ייעוץ ניהולי, שירותי פרסום והוצאה לאור. מדדים אלו מודדים את המחירים שמקבלות חברות עבור השירותים שהן מספקות לעסקים אחרים, לממשלה ולצרכנים סופיים.