



**STUDENTS AT UNIVERSITIES
AND OTHER INSTITUTIONS
OF HIGHER EDUCATION**

2005/06

JERUSALEM, MAY 2007

Copyright © 2007 The State of Israel

ISSN 1565 - 8597

PREFACE

This publication is part of an annual series of publications on students in Institutions of higher education in Israel: universities, the Open University, academic colleges and colleges of education. The previous publication, "Students at Universities and other Institutions of Higher Education 2004/05" appeared in the Current Statistics series (C.S, 5/2006).

The data in this publication are based on administrative files received from various institutions. These files contain personal data on the students as well as data about their fields of study and on the degrees they are studying for. These files, which are compiled differently at each institution, are consolidated at the Central Bureau of Statistics into a statewide file with uniform definitions and classification and a standardized format.

This publication provides information on higher education in Israel, and is used for policy making and research on higher education system in Israel.

Dr. Dmitry Romanov
Chief Scientist

Jerusalem, 2007

**Staff of the Central Bureau of Statistics
who participated in preparing this publication:**

Department of

Chief Scientist:

Dr. Dmitri Romanov – Chief
Scientist

Education Sector :

David Maagan – Director of Sector

Higher Education

and Science Statistics Division:

Shifra Kopfstein – Director of
Higher Education Division

Sara Horovitz – Coordinator of
the publication

Department of Informatics:

Mark Cywiak

Publication Division:

Roni Tadmor

For further information regarding this publication, please contact
Sara Horovitz at 02-659-2529.

To purchase this publication on CD (Excel, Word and PDF),
please contact

The Central Bureau of Statistics, Tel. 02-659-2032 or 03-568-1932.

CONTENTS

	<u>Page</u>
INTRODUCTION	
General	XI
1. Main Findings and Multi-Annual Comparison	XII
2. Sources and Processing Method	XVII
3. Definitions, Classifications and Explanations	XVIII
DIAGRAMS	
First-Year University Students for First Degree and Twelfth-Grade Pupils at Secondary Schools	XXV
University and College Students, by Degree	XXVI
First-Year University Students for First Degree, by Field of Study	XXVII
INTRODUCTORY TABLES	
A. Students at Universities, by Degree, Field of Study and Institution	25
B. Students at Universities, by Degree and Institution – Files' Data and Preliminary Data	29
C. Students at Universities, by Field of Study and Degree	30
D. First-Degree University Students, by Selected Subjects	31
E. First-Degree University Students, by Field of Study, Weighted Field of Study and Institution	35
TABLES	
A. Universities	
1. Students, by Institution and Sex	47
2. Students, by Degree, Year of Study and Sex	48
3. Students, by Sex, Degree, Field of Study and Institution	49
4. First-Degree Students, by Field and Year of Study and Institution	61
5. Percentage of Women in the Student Population, by Degree, Field of Study and Institution	65
6. First-Degree Students in Selected Subjects, by Sex and Institution	66
7. First-Year Students for First Degree in Selected Subjects, by Sex and Institution	71
8. Second-Degree Students in Selected Subjects, by Sex and Institution	75
9. Third-Degree Students in Selected Subjects, by Sex and Institution	80
B. The Open University	
10. Students Enrolled in First-Degree Studies at the Open University, by Sex, Field and Year of Study	87
11. Students Enrolled in Second-Degree and Academic Diploma Programs at the Open University, by Sex and Field of Study	88
C. Other Institutions of Higher Education	
12. First Degree Students at Academic Colleges and Teacher Colleges, by Field of Study	89
13. Students at Academic Colleges and Teacher Colleges, by Degree, Subject of Study and Sex	90
14. First-Degree Students at Academic Colleges, by Field and Year of Study and Institution	92
15. Students in Academic Colleges, by Degree, Institute and Subject of Study	95

INTRODUCTION

General

This publication presents data on student enrollment in universities, the Open University and other institutions of higher education during 2005/06, based on files received from those institutions. The files are processed by the Central Bureau of Statistics, as commissioned by the Planning and Budgeting Committee of the Council for Higher Education.

We wish to express our thanks to the academic institutions for their cooperation.

The publication includes data that are presented in three parts:

- a) A synopsis of data on students listed in the files, accompanied by data from previous years, for the purpose of comparison. These data relate to all students enrolled at universities (Introductory Tables A to E, and see Section 1 below).
- b) Detailed data on the students enrolled at universities in 2005/06 (Tables 1-9).
- c) Data on students enrolled at the Open University and other institutions of higher education (Tables 10-15).

1. Main Findings and Multi-Annual Comparison

1.1 In 2005/06, 250,110 students were enrolled in academic degree or certificate programs at institutions of higher education in Israel. Of this population, 122,658 students attended universities and 86,318 attended other higher education institutions. In addition, there were 41,134 applicants for academic programs at the Open University.

From the data presented in the following table, it is possible to see the growth in the number of students enrolled in the various frameworks of study towards an academic degree.

Students, by Educational Institution

Educational Institution	1989/90	1999/2000	2004/05	2005/06	Percentage of Average Annual Change(1) $\frac{1999/2000}{1989/90}$	Percentage of Annual Change $\frac{2005/06}{1999/2000}$
Absolute numbers						
TOTAL	88,494	199,438	244,486	250,110		
Thereof: first degree	67,812	159,848	192,644	197,358		
Universities	67,201	112,987	124,044	122,658		
first degree	46,519	74,194	78,247	76,707		
second degree	16,155	30,454	35,165	34,935		
third degree	3,764	6,645	9,315	9,715		
Other institutions of higher education	8,286	53,713	81,428	86,318		
first degree	8,286	53,254	77,738	82,023		
second degree	-	459	3,690	4,295		
The Open University	13,007	32,738	39,014	41,134		
first degree	13,007	32,400	36,659	38,628		
second degree	-	338	2,303	2,479		
Percentages						
TOTAL	100.0	100.0	100.0	100.0	8.5	3.9
Thereof: first degree	76.6	80.1	78.8	78.9	9.0	3.6
Universities	75.9	56.7	52.1	49.1	5.3	1.4
Thereof: first degree	52.6	37.2	32.9	30.7	4.8	0.6
Other institutions of higher education	9.4	26.9	31.8	34.5	20.6	8.2
Thereof: first degree	9.4	26.7	30.6	32.8	20.4	7.5
The Open University	14.7	16.4	16.1	16.4	9.7	3.9
Thereof: first degree	14.7	16.2	15.3	15.4	9.6	3.0

(1) Geometric mean.

The data show that in 1989/90 the number of students studying for their first degree at universities was 5.6 times higher than at other institutions of higher education. In 1999/2000 the ratio was 1.4, and in 2005/06, the trend reversed and the ratio is 1.1 in favour of other institutions of higher education.

1.2 197,358 (78.9%) of the students attending institutions of higher education were enrolled in first-degree programs. Of the students enrolled in first-degree programs, 38.9% attended universities, 41.5% attended other institutions of higher education, and 19.6% attended the Open University. In 2005/06, the trend of an increase in the number of students enrolled at other institutions of higher education continued.

From 1989/90 to 2005/06, enrollment in first-degree programs at other institutions of higher education increased by an average of 15.4% per year, whereas enrollment in first-degree programs at universities increased by an average of 3.2% per year. As a result, the relative proportion of students enrolled in first-degree programs at universities has dropped from 68.8% in 1989/90, to 38.9% in 2005/06; and the relative proportion of students enrolled at other institutions of higher education increased from 12.1% in 1989/90 to 41.5% in 2005/06.

Students Enrolled in First-Degree Programs, by Educational Institution

Year	Grand Total	Universities	Other Institutions of Higher Education	The Open University
	Absolute Numbers	Percentages		
1989/90	68,253	100.0	68.8	12.1
1990/91	74,070	100.0	65.8	12.9
1991/92	84,190	100.0	64.1	14.6
1992/93	91,657	100.0	64.0	15.3
1993/94	99,775	100.0	63.3	16.9
1994/95	109,778	100.0	60.8	17.7
1995/96	120,039	100.0	57.4	19.8
1996/97	130,394	100.0	53.9	24.2
1997/98	144,121	100.0	50.3	28.5
1998/99	153,591	100.0	48.1	30.9
1999/2000	159,867	100.0	46.4	33.3
2000/01	165,980	100.0	44.6	34.4
2001/02	174,525	100.0	43.1	36.2
2002/03	182,102	100.0	42.1	37.4
2003/04	188,228	100.0	41.7	38.9
2004/05	192,644	100.0	40.6	40.4
2005/06	197,358	100.0	38.9	41.5
Percentage of Annual Change 2005/06 1989/90	6.9		3.2	15.4
			7.0	

**First-Degree Students⁽¹⁾, by Educational Institution and Field of Study
2005/06**

Field of Study	Total	Universities	Academic Colleges	Colleges of Education
		Absolute Numbers		
Total	158,730	76,707	60,645	21,378
Humanities	19,612	14,833	4,779	-
Education and Teacher Training	24,059	2,107	574	21,378
Social Sciences	32,440	20,104	12,336	-
Business and Management Sciences	16,393	2,681	13,712	-
Law	14,575	2,990	11,585	-
Medicine	1,347	1,347	-	-
Paramedical Studies	7,277	6,337	940	-
Mathematics, Statistics and Computer Sciences	7,669	5,162	2,507	-
Physical Sciences	3,056	3,056	-	-
Biological Sciences	5,136	4,044	1,092	-
Agriculture	865	865	-	-
Engineering and Architecture	26,301	13,181	13,120	-
		Percentages		
Total	100.0	48.3	38.2	13.5
Humanities	100.0	75.6	24.4	-
Education and Teacher Training	100.0	8.8	2.4	88.9
Social Sciences	100.0	62.0	38.0	-
Business and Management Sciences	100.0	16.4	83.6	-
Law	100.0	20.5	79.5	-
Medicine	100.0	100.0	-	-
Paramedical Studies	100.0	87.1	12.9	-
Mathematics, Statistics and Computer Sciences	100.0	67.3	32.7	-
Physical Sciences	100.0	100.0	-	-
Biological Sciences	100.0	78.7	21.3	-
Agriculture	100.0	100.0	-	-
Engineering and Architecture	100.0	50.1	49.9	-

⁽¹⁾ Excluding those enrolled at the Open University.

There are differences in the distribution of students in first-degree programs in the various fields of study, between those at universities and those in academic colleges. It was found that 79.5% of all students studying Law, 83.6% of all those studying Business and Management Studies and 91.3% of those studying Education, were enrolled in colleges. Students in these three fields constitute 57.6% of all first-degree students in academic colleges.

In the rest of the various fields of study, the six universities have a higher share of the student population. 75.6% of all students in the Humanities study at universities, as do 62.0% of all those studying Social Sciences, 91.0% of all those in Medicine and Paramedical Studies, 67.3% of all those studying Mathematics, Statistics and

Computer Sciences and 100.0% of all those studying Physical Sciences, 78.7% of all those studying Biological Sciences, and 100.0% of all those studying Agriculture. The students in these fields constitute 72.7% of all first-degree students at universities.

The number of students in Engineering and Architecture in colleges, is similar to that at universities.

1.3 Universities

In 2005/06, 122,658 students attended universities – an decrease of 1.0% compared with 2004/05, whereas between the years 1989/90 and 2005/06 their number increased by an annual average of 3.8%. At the first-degree level, there were 76,707 students in 2005/06 – a decrease of 2.0% compared with 2004/05. Between 1989/90 and 2005/06, the number of first-degree students increased by an annual average of 3.2%. At the second-degree level, there were 34,935 students in 2005/06 – a decrease of 0.7% compared with 2004/2005. Between 1989/90 and 2005/06, the number of students increased by an annual average of 4.9%. At the third-degree level there were 9,715 students in 2005/06 – an increase of 4.3% compared with 2004/05. Between 1989/90 and 2005/06 the number of students increased by an annual average of 5.9%.

The decrease in the number of students is particularly evident among those studying towards a first degree. In the humanities, there was a decrease of 6.3% between 2004/5 and 2005/6, compared with an average annual increase of 1.7% between 1989/90 and 2005/06; in law, there was a decrease of 2.7% compared with an average annual increase of 2.4% between 1989/90 and 2005/06; In mathematics, statistics and computer sciences there was a decrease of 5.8% between 2004/5 and 2005/6, compared with an average annual increase of 3.8% between 1989/90 and 2005/06; and in the biological sciences there was a decrease of 1.3% between 2004/05 and 2005/06, compared with an average annual increase of 6.2% between 1989/90 and 2005/06. Among those studying towards a second degree there was also a certain decrease (0.7%) between 2004/5 and 2005/6, which was mainly expressed in the biological sciences, with a decrease of 4.3% between 2004/05 and 2005/06, compared with an average annual increase of 4.7% between 1989/90 and 2005/06; and in engineering and architecture – a decrease of 5.7% between 2004/05 and 2005/06, compared with an average annual increase of 2.8% between 1989/90 and 2005/06. However, there were fields in which the number of those studying towards a second degree rose: in law there was an increase of 9.4% between 2004/05 and 2005/06 (between 1989/90 and 2005/06 there was an average annual increase of 17.3%), and in medicine and paramedical studies there was an increase of 7.0%, compared with an average annual increase of 4.5% between 1989/90 and 2005/06. Among those studying towards a third degree in medicine and paramedical studies, there was an increase of 18.3% between 2004/05 and 2005/06; in agriculture there was an increase of 10.3%, and in engineering and architecture there was an increase of 5.8% between 2004/05 and 2005/06.

The following table presents the changes in the number of students from 2004/05 to 2005/06, compared with the annual changes since 1989/90.

**Percentage of Change in the Number of Students at Universities,
by Field of Study and Degree⁽¹⁾**

Field of Study	Percentage of Annual Change							
	Total		First Degree		Second Degree		Third Degree	
	2005/06 1989/90	2005/06 2004/05	2005/06 1989/90	2005/06 2004/05	2005/06 1989/90	2005/06 2004/05	2005/06 1989/90	2005/06 2004/05
Total	3.8	-1.1	3.2	-2.0	4.9	-0.7	5.9	4.3
Humanities	2.7	-4.7	1.7	-6.3	4.6	-3.5	6.3	0.4
Social Sciences	3.6	-1.4	3.0	-1.0	5.0	-2.4	8.8	-1.0
Business and Management Sciences	5.4	1.1	4.7	-0.3	5.6	1.8	7.6	-1.3
Law	5.5	2.0	2.3	-2.7	17.3	9.4	9.7	-3.2
Medicine and Para- Medical Studies	5.5	7.2	6.0	6.4	4.5	7.0	8.5	18.3
Mathematics and the Natural Sciences – total	4.2	-1.3	5.9	-2.8	4.3	-3.5	4.7	7.3
Mathematics, Statistics and Computer Sciences	4.1	-4.7	3.8	-5.8	5.3	-5.1	5.6	5.3
Physical Sciences	2.8	1.4	2.8	0.4	2.4	0.5	3.6	5.5
Biological Sciences	5.5	0.3	6.2	-1.3	4.7	-4.3	5.0	8.9
Agriculture	1.9	1.1	1.0	-4.1	3.0	5.5	3.1	10.3
Engineering and Architecture	3.4	-1.8	3.5	-1.3	2.8	-5.7	4.5	5.8

⁽¹⁾ For more data – see Introductory Tables, Table A.

The proportion of women in the student population in 2005/06 is 55.5%, compared with 43.3% in 1969/70. Note that as of 1998/99, the proportion of women studying for their third degree has grown, and in 2005/06 they constituted 52.5% of all students studying towards a third degree.

Percentage of Women in the Student Population at Universities, by Degree

Degree	1969/70	1979/80	1989/90	2005/06
Total	43.3	46.2	50.8	55.5
First degree	46.9	47.6	51.3	55.0
Second degree	26.1	41.4	50.3	56.6
Third degree	19.3	32.2	41.3	52.5

On the other hand, the percentage of women studying in academic colleges is lower; 46.5% in 2005/06 compared with 40.2% in 1989/90. In colleges of education women constitute 80.0% of all students, compared with 90.6% in 1989/90.

2. Sources and Processing Methods

2.1 Universities

Student tuition fees files are the main source of the data in this publication. These files, which are managed and continually updated by each institution, differ from each other in content and structure of the individual records, as well as in the coding keys used by the various institutions. In this format, it is impossible to perform statistical processing on them, on a nation-wide scale. For this reason, the institutions were asked to supply the Central Bureau of Statistics with files of a uniform format.

The student files are updated each year in the middle of April; all students studying by this date are included, and students who registered but cancelled their registration, are not included. The files contain the following basic details:

- a. Identification particulars and other personal information: family name, first name, identity (or passport) number and gender.
- b. Details of studies at the academic institution: the degree towards which the studies are directed, subjects studied for the degree, year of beginning studies towards the degree at the institution, and additional details.

The files that were received by the Central Bureau of Statistics underwent strict checks for uniformity of classification and definitions in each individual record, as well as for the completeness and coverage of the populations included in them.

Each student was listed only once, even if he was studying for two degrees at the same time (see below).

2.2 The Open University

Data on enrollment at the Open University are based on statistical reports which resulted from registration data of the second semester. As of 1997/98, the data are based on processing conducted on the tuition fees file of the Open University, which reflects the situation in April of that academic year. These data include students who registered by this date, but do not include students who registered but later cancelled their registration.

2.3 Other Institutions of Higher Education

The sources for data on students in other institutions of higher education are files produced by each one of these institutions, and transferred by them to the Central Bureau of Statistics. In order to create a nation-wide file of students at these institutions, the codes of the fields of study used by each institution were "translated" into a uniform system of codes.

The files include two kinds of data:

- a. Personal information about the student
- b. Information about studies at the institution

The files were received at the Central Bureau of Statistics by the end of April 2006, and were checked for completeness of population and codes. Following this check missing students or details (such as sex and main subject of study) were added.

3. Definitions, Classifications and Explanations

3.1 Universities

Student: a student at a university, studying for an academic degree or for a recognized academic certificate. These were included on condition that they were required to pay tuition fees. Students who cancelled their registration by the date of updating the file, were not included.

University:¹ processing included students at the following institutions:

The Hebrew University, Jerusalem.

The Technion – Israel Institute of Technology.

Tel Aviv University.

Bar-Ilan University.

Haifa University.

Ben-Gurion University of the Negev.

Weizmann Institute of Science.

Academic degree or certificate: the students were classified according to the degree (or certificate) towards which they were studying, as follows:

First degree: B.A., B.Sc., and equivalent degrees¹, as well as first-degree students in medicine and dental medicine.

Second degree: M.A., M.Sc., and equivalent degrees¹, as well as fourth-year and thereafter M.D. students.

Third degree: Ph.D., Dr.Sc., and equivalent degrees.

Academic certificate: a certificate awarded upon completion of studies, open only to those already holding an academic degree, such as: a teaching certificate, a certificate in library science, etc.

A student studying for both an academic degree and a certificate was counted only once according to the degree. Therefore, the number of students studying for academic certificates includes only those students studying solely for a certificate. A student studying towards two degrees concurrently, was classified according to the degree towards which he first started to study.

Year of study: determined according to the academic year in which the student began to study at a given institution.

Subject of study: A detailed classification of subjects of studies is updated on an ongoing basis by the Central Bureau of Statistics. Until 1984/85, a first-degree student studying two subjects was counted only in the first subject stated in the institution's file. As of 1985/86, students studying in two fields are listed in each one. Table D presents a comparison between the two counting methods, with regard to a first degree.

¹ Including students studying at regional colleges under the auspices of a university.

Field of study: subjects of studies were grouped according to the scientific field to which they belong. A student who studied two subjects was classified by the field of the subject appearing first in the institution's file.

The fields of study are listed below:

15 specific fields

General Humanities
Languages, Literature and Regional Studies
Education and Teacher Training
Art, Crafts and Applied Arts
Special Programs and Miscellaneous
Social Sciences
Business and Management Sciences
Law
Medicine
Paramedical Studies
Mathematics, Statistics and Computer Sciences
Physical Sciences
Biological Sciences
Agriculture
Engineering and Architecture

7 general fields

Humanities
Social Sciences
Law
Medicine
Mathematics and Sciences
Agriculture
Engineering and Architecture

Weighted field of study: a student who studied in two fields of study was listed as "half a student" in each field. A student who studied in only one field of study was listed as a "full student" in that field (Table E).

3.2 The Open University

Enrolled: anyone who paid tuition fees for recognized studies in at least one of the sessions held during that year. An enrollee is counted only once even if in 2004/05 he attended two sessions or more than one course in a session. Those who did not study in previous years are registered as "new".

Field of study: students were grouped into one of two fields:

- (a) Humanities and Social Sciences.
- (b) Mathematics and Natural Sciences.

The designation was determined by the majority of courses taken by the student.

Year of study: determined in accordance with the number of credit points earned by the student, including credit points on account of previous studies:

First year: 0-36 credit points

Second year: 37-72 credit points

Third year: 73-108 credit points

A first degree is granted after accumulating 108 credit points.

3.3 Other Institutions of Higher Education

Student: A person studying towards a degree at an institution of higher education (other than a university).

Institution of Higher Education (other than a university): An institution which was recognized by the Council for Higher Education, and was authorized to grant a first degree.

Following is the list of institutions:

Academic Colleges:

Bezalel – Academy of Arts and Design, Jerusalem

The Jerusalem Rubin Academy of Music and Dance

Jerusalem College of Technology – Machon Lev

Shenkar – College of Engineering and Design

The Ruppin Academic Center

The Academic Studies Track at The College of Management, Tel Aviv

“ORT” Braude College of Engineering

The Academic College of Tel Aviv-Yaffo

The Max Stern Jezreel Valley Academic College

Tel-Hai Academic College

Netanya Academic College

The Interdisciplinary Center Herzliyya

Afeka - The Academic College of Engineering in Tel Aviv

The Hadassah Academic College, Jerusalem

The College of Judea and Samaria

The Negev College in the Name of Pinhas Sapir

The Sami Shimon Academic College of Engineering (formerly “Negev Academic College of Engineering”)

Sha'arei Mishpat – The College of Legal Studies

The Holon Academic Institute of Technology

The Academic College of Law – Ramat Gan

Jerusalem College of Engineering

The Academic College, Kiryat Ono

The Schechter College of Jewish Studies

The Academic College, Ashqelon

The Academic College Kinneret, Emek HaYarden

The Lander Institute

Colleges of Education:

David Yellin College of Education
Michlala, Jerusalem College
Beit-Berl Teachers Training College
Levinsky Teachers College (including the Academy for Music Education)
The Zinman College of Physical Education and Sport Sciences at the Wingate
Institute
Kibbutzim College of Education
ORT Syngalowsky Academic College for Teachers in Technology
Oranim – The School of Education of the Kibbutz Movement (on a B.Ed. track)
Gordon Teachers College
Talpiot Teachers' College – The State Religious College for the Training of
Teachers
The Arabic College for Education in Israel, Haifa
The E.M. Liphshitz Religious Teachers College
The Kaye College of Education
Achva – The Academic College of Education
Orot Israel College
Efrata – The Academic College of Education
Herzog College at Yeshivat Har Etzion
“Moreshet Yaakov” Religious Academic College for Education
Hemdat HaDarom – Academic College for Education, Judaism and Sciences
The Teachers College of Technology
The College for Education, Tourism, Physical Education and Sport in “Ohalu”
Shaanan Teachers College
Academic Teachers Training College Givat Washington
The Academic College for Education - Al-Qasemi
Wizo – College of Design and Teacher Training
Emunah Teacher Training College
Sakhnin Teacher Training College

Degree: the students were classified according to the degree towards which they were studying, as follows:

First degree: B.A., B.Sc., B.Tech., B.Ed., and corresponding diplomas

Second degree: M.B.A., M.A.Mus.

Subject of study: a detailed classification of subjects of study, updated on an ongoing basis, at the Central Bureau of Statistics.

Field of study: subjects were grouped according to the field of science to which they belong (see above, Paragraph 3.1).

לוחות מבוא
INTRODUCTORY TABLES

TABLE A.- STUDENTS AT UNIVERSITIES(1), BY DEGREE,
FIELD OF STUDY AND INSTITUTION

לוח א.- סטודנטים באוניברסיטאות(1),
לפי תואר, תחום לימודים ומוסד

	אחוז שינוי שנתי (3) Percentage of annual change (3)			תשס"ו 2005/06	תשס"ה 2004/05	תש"ס 1999/2000	תש"ן 1989/90	תש"ם 1979/80	תש"ל 1969/70	
	תשס"ו תש"ס 2005/06 1999/2000	תש"ס תש"ן 1999/2000 1989/90	תש"ן תש"ם 1989/90 1979/80							
	(2)	(2)	(2)							
TOTAL	<i>All students</i> כל התלמידים									סך הכל
Absolute numbers	1.4	5.2	2.2	122,658	124,044	112,987	67,770	54,480	33,383	מספרים מוחלטים
Percentages				100.0	100.0	100.0	100.0	100.0	100.0	אחוזים
Thereof: women	1.0	6.4	3.1	55.5	55.9	56.9	50.8	46.2	43.3	מזה: נשים
Degree										תואר
First	0.6	4.7	1.6	62.4	63.1	65.7	69.4	73.9	79.6	ראשון
Thereof: first year	0.6	4.1	0.9	18.6	18.4	19.5	21.7	24.8	29.5	מזה: שנה א
Second	2.3	6.6	4.8	28.5	28.3	27.0	23.8	18.4	14.3	שני
Third	6.7	5.5	2.9	8.0	7.5	5.9	5.6	5.4	3.8	שלישי
Diploma	-4.3	7.8	-4.4	1.1	1.1	1.5	1.2	2.3	2.3	תעודה
	<i>First degree</i> תואר ראשון									סך הכל
TOTAL	0.6	4.7	1.6	100.0	100.0	100.0	100.0	100.0	100.0	מזה: נשים
Thereof: women	0.1	5.2	2.3	55.0	55.3	56.5	51.3	47.6	46.9	מזה: נשים
Field of study										תחום לימודים
Humanities	-2.7	4.3	0.6	22.1	23.1	26.9	27.8	30.6	34.5	מדעי הרוח
Social sciences	1.9	3.6	2.0	26.1	26.0	24.2	26.9	25.7		מדעי החברה
Business and management sciences	6.6	3.6	-1.7	3.5	3.4	2.5	2.7	3.8	27.3	עסקים ומדעי הניהול
Law	-1.9	4.9	1.2	3.9	3.9	4.5	4.4	4.6	6.4	משפטים
Medicine and paramedical studies	3.9	7.1	4.4	10.1	9.2	8.2	6.6	5.0	3.8	רפואה ומקצועות עזר רפואיים
Mathematics, statistics and computer sciences	-5.8	9.7	1.6	6.7	7.0	10.0	6.2	6.2		מתמטיקה, סטטיסטיקה ומדעי המחשב
Physical sciences	6.4	0.7	7.2	4.0	3.9	2.8	4.2	2.4	12.1	מדעים פיזיקליים
Biological sciences	5.4	6.6	2.1	5.3	5.2	4.0	3.3	3.1		מדעים ביולוגיים
Agriculture	2.1	0.1	-4.0	1.1	1.2	1.0	1.6	2.8	1.4	חקלאות
Engineering and architecture	1.9	4.4	1.9	17.2	17.1	15.9	16.3	15.7	14.6	הנדסה ואדריכלות
Institution										מוסד
Hebrew University	-1.3	1.8	2.0	15.3	15.2	17.1	22.6	21.6	31.7	האוניברסיטה העברית
Technion - Israel Institute of Technology	-1.1	3.5	2.0	11.3	11.3	12.5	14.1	13.4	14.7	הטכניון - מכון טכנולוגי לישראל
Tel Aviv University	0.7	1.8	2.1	20.8	20.8	20.6	27.2	25.7	25.1	אוניברסיטת תל אביב
Bar-Ilan University	1.0	9.1	-	22.2	22.4	21.6	14.4	16.8	13.8	אוניברסיטת בר-אילן
Haifa University	1.6	5.8	0.1	13.7	13.3	12.8	11.5	13.3	9.9	אוניברסיטת חיפה
Ben-Gurion University of the Negev	1.9	9.1	2.7	16.7	17.0	15.4	10.2	9.2	4.8	אוניברסיטת בן-גוריון בנגב

TABLE A.- (Cont'd)

לוח א.- (המשך)

	אחוז שינוי שנתי (3) Percentage of annual change (3)			תשס"ו 2005/06	תשס"ה 2004/05	תש"ס 1999/2000	תש"ן (2) 1989/90	תש"ם (2) 1979/80	תש"ל 1969/70	
	תשס"ו תש"ס	תש"ס תש"ן	תש"ן תש"ם							
	2005/06 1999/2000	1999/2000 1989/90	1989/90 1979/80							
	<i>First year for first degree</i>			<i>שנה ראשונה לתואר ראשון</i>						
TOTAL	0.6	4.1	0.9	100.0	100.0	100.0	100.0	100.0	100.0	סך הכל
Thereof: women	0.2	4.8	1.2	56.1	55.5	57.5	53.7	50.1	47.5	מזה: נשים
Field of study										תחום לימודים
Humanities	-2.2	3.7	-	23.6	25.1	27.9	29.0	31.7	32.9	מדעי הרוח
Social sciences	2.6	2.6	1.2	27.0	26.4	24.1	27.8	24.6		מדעי החברה עסקים ומדעי הניהול
Business and management sciences	6.4	4.2	-3.3	3.7	4.3	2.6	2.6	3.9	32.3	
Law	-3.0	4.8	-2.3	2.9	3.2	3.6	3.3	5.0	4.8	משפטים
Medicine and paramedical studies	4.8	5.5	6.6	10.6	9.3	8.3	7.2	4.4	2.9	רפואה ומקצועות עזר רפואיים
Mathematics, statistics and computer sciences	-5.7	8.0	-2.6	6.4	6.2	9.4	6.5	8.3		מתמטיקה, סטטיסטיקה ומדעי המחשב
Physical sciences	4.0	0.9	7.8	4.3	4.3	3.5	4.8	3.6	12.4	מדעים פיזיקליים מדעים ביולוגיים
Biological sciences	2.1	6.9	2.4	6.2	5.9	5.7	4.4	3.7		
Agriculture	2.2	0.2	-3.6	1.3	1.4	1.2	1.8	2.9	1.5	חקלאות
Engineering and architecture	1.0	5.0	1.3	14.0	13.9	13.7	12.6	12.3	13.3	הנדסה ואדריכלות
Institution										מוסד
Hebrew University	-1.2	0.8	1.1	16.4	16.6	18.3	25.2	21.8	33.4	האוניברסיטה העברית
Technion - Israel Institute of Technology	-2.4	2.9	2.0	8.6	8.2	10.3	11.5	11.0	12.6	הטכניון - מכון טכנולוגי לישראל
Tel Aviv University	0.1	1.0	-5.6	17.6	18.4	18.2	24.5	29.6	22.5	אוניברסיטת תל אביב
Bar-Ilan University	2.6	7.5	1.8	23.7	23.7	21.1	15.4	13.6	12.5	אוניברסיטת בר-אילן
Haifa University	2.3	3.2	2.5	14.1	12.5	12.7	13.9	12.6	12.0	אוניברסיטת חיפה
Ben-Gurion University of the Negev	0.8	11.7	-	19.5	20.6	19.3	9.5	11.3	6.9	אוניברסיטת בן-גוריון בנגב

TABLE A.- (Cont'd)

לוח א.- (המשך)

	אחוז שינוי שנתי (3) Percentage of annual change (3)			תשס"ו 2005/06	תשס"ה 2004/05	תש"ס 1999/2000	תש"ן (2) 1989/90	תש"ם (2) 1979/80	תש"ל 1969/70		
	תשס"ו תש"ס 2005/06 1999/2000	תש"ס תש"ן 1999/2000 1989/90	תש"ן תש"ם 1989/90 1979/80								
	<i>Second degree</i>									<i>תואר שני</i>	
TOTAL	2.3	6.6	4.8	100.0	100.0	100.0	100.0	100.0	100.0	100.0	סך הכל
Thereof: women	1.9	8.1	6.9	56.6	57.3	57.9	50.3	41.4	26.1	26.1	מזה: נשים
Field of study											תחום לימודים
Humanities	-0.1	7.5	5.7	23.5	24.2	27.1	24.9	22.9	19.6	19.6	מדעי הרוח
Social sciences	1.6	7.1	5.7	20.0	20.3	20.8	19.8	18.3			מדעי החברה עסקים ומדעי הניהול
Business and management sciences	-0.9	9.7	4.8	17.0	16.6	20.6	15.4	15.4	23.0	23.0	
Law	17.3	17.5	1.3	6.4	5.8	2.8	1.1	1.5	1.3	1.3	משפטים
Medicine and paramedical studies	5.1	4.2	5.6	10.8	10.1	9.2	11.6	10.7	6.3	6.3	רפואה ומקצועות עזר רפואיים
Mathematics, statistics and computer sciences	3.9	6.1	5.6	4.4	4.6	4.0	4.2	3.9			מתמטיקה, סטטיסטיקה ומדעי המחשב מדעים פיזיקליים מדעים ביולוגיים
Physical sciences	10.7	-2.2	6.6	3.0	2.9	1.9	4.4	3.7	20.7	20.7	
Biological sciences	8.8	2.3	3.7	5.4	5.6	3.7	5.6	6.2			
Agriculture	4.9	2.0	4.9	1.7	1.6	1.4	2.2	2.2	1.3	1.3	חקלאות
Engineering and architecture	1.1	4.0	1.4	7.9	8.3	8.5	10.9	15.2	27.8	27.8	הנדסה ואדריכלות
Institution											מוסד
Hebrew University	1.9	3.3	4.0	20.5	21.0	21.0	28.8	31.1	38.9	38.9	האוניברסיטה העברית
Technion - Israel Institute of Technology	0.7	3.9	0.9	8.3	8.5	9.1	11.8	17.3	33.2	33.2	הטכניון - מכון טכנולוגי לישראל
Tel Aviv University	0.8	5.6	5.8	28.0	28.8	30.7	33.9	30.8	19.5	19.5	אוניברסיטת תל אביב
Bar-Ilan University	4.4	8.4	6.7	16.1	15.3	14.3	12.0	10.0	5.5	5.5	אוניברסיטת בר-אילן
Haifa University	7.7	11.1	8.9	14.4	13.6	10.6	7.0	4.8	-	-	אוניברסיטת חיפה
Ben-Gurion University of the Negev	0.1	17.0	7.4	11.9	12.0	13.6	5.3	4.2	-	-	אוניברסיטת בן-גוריון בנגב
Weizmann Institute of Science	4.9	1.0	1.1	0.8	0.8	0.7	1.2	1.7	3.0	3.0	מכון ויצמן למדע

TABLE A.- (Cont'd)

לוח א.- (המשך)

	(3) אחוז שינוי שנתי (3) Percentage of annual change (3)			תשס"ו 2005/06 1999/2000	תשס"ה 2004/05	תש"ס 1999/2000	תש"ן (2) 1989/90	תש"ם (2) 1979/80	תש"ל 1969/70	
	תשס"ו תש"ס 2005/06 1999/2000	תש"ס תש"ן 1999/2000 1989/90	תש"ן תש"ם 1989/90 1979/80							
TOTAL	6.5	5.5	2.9	100.0	100.0	100.0	100.0	100.0	100.0	סך הכל
Thereof: women	7.0	7.7	5.5	52.5	52.1	51.1	41.3	32.2	19.3	מזה: נשים
Field of study										תחום לימודים
Humanities	6.0	6.5	2.1	27.5	28.7	28.3	25.7	27.7	15.6	מדעי הרוח
Social sciences	8.4	9.1	3.1	14.3	15.1	12.9	9.2	9.0		מדעי החברה
Business and management sciences	10.2	6.1	7.3	2.4	2.4	1.9	1.8	1.2	3.9	עסקים ומדעי הניהול
Law	8.4	10.5	-5.8	1.5	1.7	1.4	0.9	2.1	1.9	משפטים
Medicine and paramedical studies	14.3	5.2	7.7	6.8	6.0	4.5	4.6	2.9	1.3	רפואה ומקצועות עזר רפואיים
Mathematics, statistics and computer sciences	10.0	3.0	3.5	6.7	6.6	5.5	7.0	6.6		מתמטיקה, סטטיסטיקה ומדעי המחשב
Physical sciences	2.0	4.6	0.7	10.3	10.1	13.3	14.4	17.9	57.0	מדעים פיזיקליים
Biological sciences	5.6	4.7	4.5	20.1	19.2	21.2	22.7	19.6		מדעים ביולוגיים
Agriculture	3.0	3.2	6.8	2.7	2.6	3.4	4.2	2.9	5.1	חקלאות
Engineering and architecture	6.7	3.1	2.4	7.7	7.6	7.7	9.6	10.1	15.1	הנדסה ואדריכלות
Institution										מוסד
Hebrew University	4.3	4.0	0.6	27.8	27.2	31.6	36.3	45.7	55.6	האוניברסיטה העברית
Technion - Israel Institute of Technology	5.4	2.1	4.0	9.0	8.8	9.7	13.3	11.9	25.5	הטכניון - מכון טכנולוגי לישראל
Tel Aviv University	5.6	5.5	3.0	20.6	21.0	21.8	21.7	21.5	0.6	אוניברסיטת תל אביב
Bar-Ilan University	10.6	7.9	6.9	16.6	17.0	13.3	10.5	7.2	1.3	אוניברסיטת בר-אילן
Haifa University	13.7	15.8	24.6	8.7	8.6	5.6	2.3	0.3	-	אוניברסיטת חיפה
Ben-Gurion University of the Negev	8.4	13.6	9.3	10.2	10.0	9.2	4.3	2.4	-	אוניברסיטת בן-גוריון בנגב
Weizmann Institute of Science	2.9	2.6	3.5	7.0	7.4	8.7	11.5	10.9	17.0	מכון ויצמן למדע

(1) Excluding students in special study programs.

(1) לא כולל תלמידים הלומדים בתכניות לימוד מיוחדות.

(2) Annual estimate.

(2) אומדן שנתי.

(3) Geometric average.

(3) ממוצע גאומטרי.

TABLE B.- STUDENTS AT UNIVERSITIES(1), BY DEGREE
AND INSTITUTION - FILES' DATA
AND PRELIMINARY DATA

לוח ב.- סטודנטים באוניברסיטאות(1),
לפי תואר ומוסד - נתוני הקבצים
ונתונים מוקדמים

Degree	תשס"ו 2005/06		תשס"ה 2004/05		תואר
	אומדן שנתי(2) Annual estimate(2)	על-פי קובצי מאי 2006 Based on files of May 2006	אומדן שנתי(2) Annual estimate(2)	על-פי קובצי מאי 2005 Based on files of May 2005	
GRAND TOTAL	123,010	122,658	124,430	124,044	סך כולל
First degree	76,815	76,707	78,450	78,247	תואר ראשון
Thereof: first year	22,875	22,834	22,910	22,842	מזה: שנה א
Second degree	35,020	34,935	35,290	35,165	תואר שני
Third degree	9,835	9,715	9,340	9,315	תואר שלישי
Diploma	1,340	1,301	1,350	1,317	תעודה
	<i>Hebrew University</i>		<i>האוניברסיטה העברית</i>		
TOTAL	21,810	21,768	21,985	21,919	סך הכל
First degree	11,770	11,750	11,900	11,873	תואר ראשון
Thereof: first year	3,760	3,755	3,815	3,800	מזה: שנה א
Second degree	7,190	7,177	7,425	7,398	תואר שני
Third degree	2,700	2,697	2,550	2,541	תואר שלישי
Diploma	150	144	110	107	תעודה
	<i>Technion - Israel Institute of Technology</i>		<i>הטכניון - מכון טכנולוגי לישראל</i>		
TOTAL	12,520	12,453	12,810	12,740	סך הכל
First degree	8,690	8,669	8,920	8,905	תואר ראשון
Thereof: first year	1,965	1,961	1,880	1,878	מזה: שנה א
Second degree	2,930	2,887	3,030	2,985	תואר שני
Third degree	880	879	820	817	תואר שלישי
Diploma	20	18	40	33	תעודה
	<i>Tel Aviv University</i>		<i>אוניברסיטת תל אביב</i>		
TOTAL	28,200	28,023	28,740	28,671	סך הכל
First degree	16,020	15,990	16,300	16,281	תואר ראשון
Thereof: first year	4,030	4,029	4,210	4,209	מזה: שנה א
Second degree	9,800	9,775	10,180	10,150	תואר שני
Third degree	2,120	2,006	1,960	1,954	תואר שלישי
Diploma	260	252	300	286	תעודה
	<i>Bar-Ilan University</i>		<i>אוניברסיטת בר אילן</i>		
TOTAL	24,785	24,745	25,025	24,983	סך הכל
First degree	17,035	17,022	17,550	17,525	תואר ראשון
Thereof: first year	5,420	5,411	5,410	5,397	מזה: שנה א
Second degree	5,630	5,621	5,385	5,373	תואר שני
Third degree	1,620	1,616	1,580	1,580	תואר שלישי
Diploma	500	486	510	505	תעודה
	<i>Haifa University</i>		<i>אוניברסיטת חיפה</i>		
TOTAL	16,655	16,576	16,270	16,176	סך הכל
First degree	10,510	10,481	10,410	10,378	תואר ראשון
Thereof: first year	3,230	3,222	2,860	2,852	מזה: שנה א
Second degree	5,090	5,048	4,820	4,771	תואר שני
Third degree	845	841	810	802	תואר שלישי
Diploma	210	206	230	225	תעודה
	<i>Ben-Gurion University of the Negev</i>		<i>אוניברסיטת בן-גוריון בנגב</i>		
TOTAL	18,080	18,131	18,640	18,594	סך הכל
First degree	12,790	12,795	13,370	13,285	תואר ראשון
Thereof: first year	4,470	4,456	4,735	4,706	מזה: שנה א
Second degree	4,100	4,147	4,180	4,218	תואר שני
Third degree	990	994	930	930	תואר שלישי
Diploma	200	195	160	161	תעודה
	<i>Weizmann Institute of Science</i>		<i>מכון ויצמן למדע</i>		
TOTAL	960	962	960	961	סך הכל
Second degree	280	280	270	270	תואר שני
Third degree	680	682	690	691	תואר שלישי

(1) Excluding students in special study programs.

(2) Preliminary data produced upon receipt of the files,
and published in the Statistical Abstract of Israel.

(1) לא כולל תלמידים הלומדים בתכניות לימוד מיוחדות.

(2) נתונים מוקדמים שהופקו בסמוך לקבלת הקבצים
ופורסמו בשנתון הסטטיסטי לישראל.

TABLE C.- STUDENTS AT UNIVERSITIES,
BY FIELD OF STUDY AND DEGREE

לוח ג.- סטודנטים באוניברסיטאות,
לפי תחום לימודים ותואר

תשס"ו 2005/06

Field of study	תעודה Diploma	תואר שלישי Third degree	תואר שני Second degree	תואר ראשון First degree		סך כולל Grand total	תחום לימודים
				מזה: שנה א Thereof: First year	סך הכל Total		
GRAND TOTAL	1,301	9,715	34,935	22,834	76,707	122,658	סך כולל
Humanities - total	1,115	2,674	8,211	5,379	16,940	28,940	מדעי הרוח - סך הכל
General humanities	-	1,241	3,000	3,187	8,538	12,779	מדעי הרוח הכלליים שפות, ספרויות ולימודים רגיונליים
Languages, literature and regional studies	55	668	1,581	1,173	4,208	6,512	חינוך והכשרה להוראה
Education and teacher training	961	553	2,880	535	2,107	6,501	אמנות
Art	45	179	585	472	2,000	2,809	תכניות לימוד מיוחדות ושונות
Special programs and miscellaneous	54	33	165	12	87	339	
Social sciences - total	160	1,615	12,926	7,017	22,785	37,486	מדעי החברה - סך הכל
Social sciences	160	1,391	6,982	6,174	20,104	28,637	מדעי החברה
Business and management sciences	-	224	5,944	843	2,681	8,849	עסקים ומדעי הניהול
Law	-	149	2,223	657	2,990	5,362	משפטים
Medicine - total	-	659	3,783	2,412	7,684	12,126	רפואה - סך הכל
Medicine	-	446	2,184	428	1,347	3,977	רפואה
Paramedical studies	-	213	1,599	1,984	6,337	8,149	מקצועות עזר רפואיים
Mathematics and natural sciences - total	3	3,597	4,457	3,858	12,262	20,319	מתמטיקה ומדעי הטבע - סך הכל
Mathematics, statistics and computer sciences	3	651	1,541	1,458	5,162	7,357	מתמטיקה, סטטיסטיקה ומדעי המחשב
Physical sciences	-	997	1,042	981	3,056	5,095	המדעים הפיזיקליים
Biological sciences	-	1,949	1,874	1,419	4,044	7,867	המדעים הביולוגיים
Agriculture	-	268	578	305	865	1,711	חקלאות
Engineering and architecture	23	753	2,757	3,206	13,181	16,714	הנדסה ואדריכלות

TABLE D.- FIRST-DEGREE UNIVERSITY STUDENTS,
BY SELECTED SUBJECTS(1)

לוח ד.- סטודנטים לתואר ראשון באוניברסיטאות,
לפי מקצועות לימוד נבחרים(1)

תשס"ו 2005/06

Subject of study	מזה: שנה א		סך כולל		מקצוע לימוד
	Thereof: first year		Grand total		
	מזה: לומדים כמקצוע ראשון (1) Thereof: studied as first subject	סך הכל Total	מזה: לומדים כמקצוע ראשון (1) Thereof: studied as first subject	סך הכל Total	
General humanities					מדעי הרוח הכלליים
Bible	62	83	218	318	תנ"ך, מקרא
Talmud (oral law)	8	19	44	101	תלמוד (תורה שבעל-פה)
Judaism	13	89	55	326	יהדות
General philosophy	211	372	754	1,274	פילוסופיה כללית
Jewish philosophy	4	9	51	125	פילוסופיה יהודית
History of Jewish thought	71	93	176	242	תולדות המחשבה היהודית
General history	236	419	1,000	1,760	היסטוריה כללית
Israeli history	85	161	378	655	היסטוריה ישראלית
History of Islamic countries	230	317	712	983	היסטוריה של ארצות האסלאם
Archaeology	83	124	248	370	ארכאולוגיה
Land of Israel studies	103	145	364	537	לימודי ארץ ישראל
General studies	2,036	2,533	4,313	5,837	לימודים כלליים
Multi-disciplinary - Jewish studies	40	40	200	200	רב-תחומי במדעי היהדות
Languages, literature and regional studies					שפות, ספרויות ולימודים רגיונליים
Hebrew language	70	119	376	564	לשון עברית
Hebrew literature	120	223	468	893	ספרות עברית
Arabic language and literature	69	89	351	518	שפה וספרות ערבית
Literature and general literature	103	189	289	557	ספרות וספרות כללית
English language and literature	182	258	764	1,048	שפה וספרות אנגלית
French language and literature	41	80	157	355	שפה וספרות צרפתית
Italian language and literature	-	-	4	4	שפה וספרות איטלקית
Classical studies	13	26	51	120	לימודים קלאסיים
German language and literature	8	10	27	35	שפה וספרות גרמנית
Islamic culture	100	125	322	365	תרבות האסלאם
Indian, Iranian and Armenian studies	8	10	23	30	לימודים הודיים, אירניים וארמניים
Spanish and Latin-American studies	43	53	129	154	לימודים ספרדיים ולטינו-אמריקניים
Russian and Slavic studies	5	6	18	28	לימודים רוסיים וסלוביים
East Asia studies	261	341	775	1,072	לימודי מזרח אסיה
Jewish folklore	15	15	36	37	פולקלור יהודי
Linguistics	38	71	133	258	בלשנות
Hebrew culture studies	28	48	35	68	לימודי התרבות העברית
Multi-disciplinary - humanities	68	68	245	245	רב-תחומי במדעי הרוח
Education and teacher training					חינוך והכשרה להוראה
Education	326	356	1,075	1,275	חינוך
Education and research in education	43	71	188	302	חינוך עיוני ומחקרי
Educational administration	37	66	147	284	מינהל חינוכי
Educational counselling	46	171	210	687	ייעוץ חינוכי
Special education	44	47	218	226	חינוך מיוחד
Qualification for degree in post-primary teaching:					הכשרה לתואר אקדמי בהוראה על-יסודית:
of technological and scientific subjects	37	37	245	245	במקצועות טכנולוגיים ומדעיים
of humanities	2	31	24	143	במדעי הרוח

TABLE D.- (Cont'd)

לוח ד.- (המשך)

תשס"ו 2005/06

Subject of study	מזה: שנה א		סך כולל		מקצוע לימוד
	Thereof: first year		Grand total		
	מזה: לומדים כמקצוע ראשון (1) Thereof: studied as first subject	סך הכל Total	מזה: לומדים כמקצוע ראשון (1) Thereof: studied as first subject	סך הכל Total	
Art, crafts and applied art					אמנות, אומנויות ואמנות שימושית
History of art	125	203	490	728	תולדות האמנות
Multi-disciplinary programs	45	65	162	249	אומנויות - רב-תחומי
Music	33	38	161	188	מוזיקה
Musicology	47	71	219	304	מוזיקולוגיה
History of the theatre	93	126	420	514	תולדות התאטרון
Cinema and television	129	152	548	646	קולנוע וטלוויזיה
Special programs and miscellaneous					תכניות לימוד מיוחדות ושונות
Library science	12	28	87	196	ספרנות
Social sciences					מדעי החברה
Economics	1,139	1,480	3,420	4,555	כלכלה
Agricultural economics	39	39	149	149	כלכלה חקלאית
Sociology	342	900	1,412	3,154	סוציולוגיה
Women and gender studies	5	21	46	103	לימודי נשים ומגדר
Political sciences	519	964	1,877	3,222	מדעי המדינה
International relations	75	242	239	725	יחסים בין-לאומיים
Psychology	586	805	1,960	2,757	פסיכולוגיה
Cognitive sciences	20	43	62	124	מדעי הקוגניציה
Social work	664	667	2,196	2,202	עבודה סוציאלית
Geography	153	358	565	1,149	גאוגרפיה
Combined social sciences subjects	539	540	1,718	1,719	חוג משולב במדעי החברה
Combined program of economics, philosophy and political science	40	40	95	95	תכנית משולבת כלכלה, פילוסופיה ומדע המדינה
Criminology	185	262	606	800	קרימינולוגיה
Behavioural sciences	337	803	842	1,789	מדעי ההתנהגות
Communication	127	345	444	1,174	קומוניקציה
Multi-disciplinary - social sciences	1,404	1,404	4,469	4,469	רב-תחומי במדעי החברה
Business and management sciences					עסקים ומדעי הניהול
Business administration	217	350	677	1,111	מינהל עסקים
Accounting	241	396	597	1,006	חשבונאות
Management	213	335	614	1,041	ניהול
Accounting and Management	46	47	140	161	חשבונאות וניהול
Management of health systems	39	39	205	205	ניהול מערכות בריאות
Management of hotels and tourism	116	116	341	341	ניהול מלונאות ותיירות
Law	657	880	2,990	3,891	משפטים
Medicine					רפואה
Medicine	376	376	1,137	1,138	רפואה
Dental medicine	52	52	210	210	רפואת שיניים

TABLE D.- (Cont'd)

לוח ד.- (המשך)

תשס"ו 2005/06

Subject of study	מזה: שנה א		סך כולל		מקצוע לימוד
	Thereof: first year		Grand total		
	מזה: לומדים כמקצוע ראשון (1) Thereof: studied as first subject	סך הכל Total	מזה: לומדים כמקצוע ראשון (1) Thereof: studied as first subject	סך הכל Total	
Paramedical studies					מקצועות עזר רפואיים
Pharmacy	176	176	642	642	רוקחות
Communication disorders	108	108	319	319	הפרעות בתקשורת
Nursing	941	941	2,713	2,713	סיעוד
Emergency medicine	36	36	114	114	רפואת חרום
Occupational therapy	151	151	618	618	ריפוי בעיסוק
Physiotherapy	171	171	700	701	פיזיותרפיה
Human services	191	191	549	549	שירותי אנוש
Clinical nutrition	76	76	211	211	מדעי התזונה
Optometry	62	62	272	272	אופטומטריה
Medical laboratory sciences	72	72	199	199	מדעי הרפואה המעבדתית
Mathematics, statistics and computer sciences					מתמטיקה, סטטיסטיקה ומדעי המחשב
Mathematics	405	579	1,339	1,981	מתמטיקה
Mathematics - physics	45	45	151	151	מתמטיקה - פיזיקה
Mathematics - computer sciences	22	22	154	154	מתמטיקה - מדעי המחשב
Statistics	220	249	778	884	סטטיסטיקה
Computer sciences (incl. bio-informatics)	721	808	2,559	2,925	מדעי המחשב (כולל ביו אינפורמטיקה)
Multi-disciplinary - exact sciences	6	6	37	37	רב-תחומי במדעים מדויקים
Management information systems	39	70	144	275	מערכות מידע ניהוליות
Physical sciences					המדעים הפיזיקליים
Chemistry	410	438	1,337	1,417	כימיה
Physics	401	419	1,342	1,421	פיזיקה
Geophysics	26	30	83	96	גאופיזיקה
Geology	36	36	141	144	גאולוגיה
Climate sciences	-	-	14	15	מדעי האקלים
Earth sciences	42	44	45	48	מדעי כדור הארץ
General sciences	7	7	29	29	מדע כללי
Biological sciences					המדעים הביולוגיים
Biology	1,060	1,154	3,056	3,354	ביולוגיה
Genetics	121	121	313	314	גנטיקה
Biochemistry	30	30	129	135	ביוכימיה
Biophysics	18	18	81	81	ביופיזיקה
Brain sciences	56	56	122	122	מדעי המוח
Ecology	10	36	31	98	אקולוגיה
Medical sciences	124	124	312	312	מדעי הרפואה

TABLE D.- (Cont'd)

לוח ד.- (המשך)

תשס"ו 2005/06

Subject of study	מזה: שנה א		סך כולל		מקצוע לימוד
	Thereof: first year		Grand total		
	מזה: לומדים כמקצוע ראשון (1) Thereof: studied as first subject	סך הכל Total	מזה: לומדים כמקצוע ראשון (1) Thereof: studied as first subject	סך הכל Total	
Agriculture					חקלאות
Livestock	95	95	303	303	בעלי חיים
Soil and water	27	27	77	77	קרקע ומים
Plant protection	39	39	101	101	הגנת הצומח
Biochemistry and nutrition sciences	55	55	167	167	ביוכימיה ומדעי המזון
Plant sciences	89	98	217	330	מדעי הצמח
Engineering and architecture					הנדסה ואדריכלות
Civil engineering	114	114	470	470	הנדסה אזרחית
Structural engineering	44	44	207	207	הנדסת בניין
Geodetic engineering	37	37	131	131	הנדסה גאודטית
Environmental engineering	15	15	106	106	הנדסה סביבתית
Mechanical engineering	376	376	1,760	1,761	הנדסת מכונות
Electrical engineering	784	817	3,191	3,358	הנדסת חשמל
Computer engineering - electricity	55	89	253	254	הנדסת מחשבים - חשמל
Computer engineering - computer sciences	170	219	707	923	הנדסת מחשבים - מדעי המחשב
Communication systems engineering	68	68	233	233	הנדסת מערכות תקשורת
Aeronautical engineering	83	83	393	393	הנדסה אווירונאוטית
Chemical engineering	97	97	485	485	הנדסה כימית
Biochemistry engineering	27	27	103	103	הנדסה ביוכימית
Food engineering and biotechnology	84	84	312	312	הנדסת מזון וביוטכנולוגיה
Industrial and management engineering	406	406	1,680	1,682	הנדסת תעשייה וניהול
Information systems engineering	132	132	464	464	הנדסת מערכות מידע
Quality assurance	12	12	60	60	אבטחת איכות המוצר
Materials engineering	110	110	473	473	הנדסת חומרים
Nuclear engineering	21	21	114	114	הנדסה גרעינית
Agricultural engineering	31	31	110	110	הנדסה חקלאית
Biomedical engineering	177	177	649	649	הנדסה ביו-רפואית
Architecture and urban planning	161	161	770	772	ארכיטקטורה ובינוי ערים
Landscape architecture	87	21	87	87	אדריכלות נוף
Biotechnological engineering	40	40	242	242	הנדסה ביוטכנולוגית
Engineering sciences	141	141	180	180	מדעי ההנדסה

(1) For the method of counting by subject - see Introduction.

(1) על שיטת הספירה לפי מקצוע הלימוד - ראה מבוא.

TABLE E.- FIRST-DEGREE UNIVERSITY STUDENTS,
BY FIELD OF STUDY, WEIGHTED FIELD OF
STUDY(1) AND INSTITUTION

לוח ה.- סטודנטים לתואר ראשון באוניברסיטאות,
לפי תחום לימודים, תחום לימודים
משוקלל(1) ומוסד

תשס"ו 2005/06

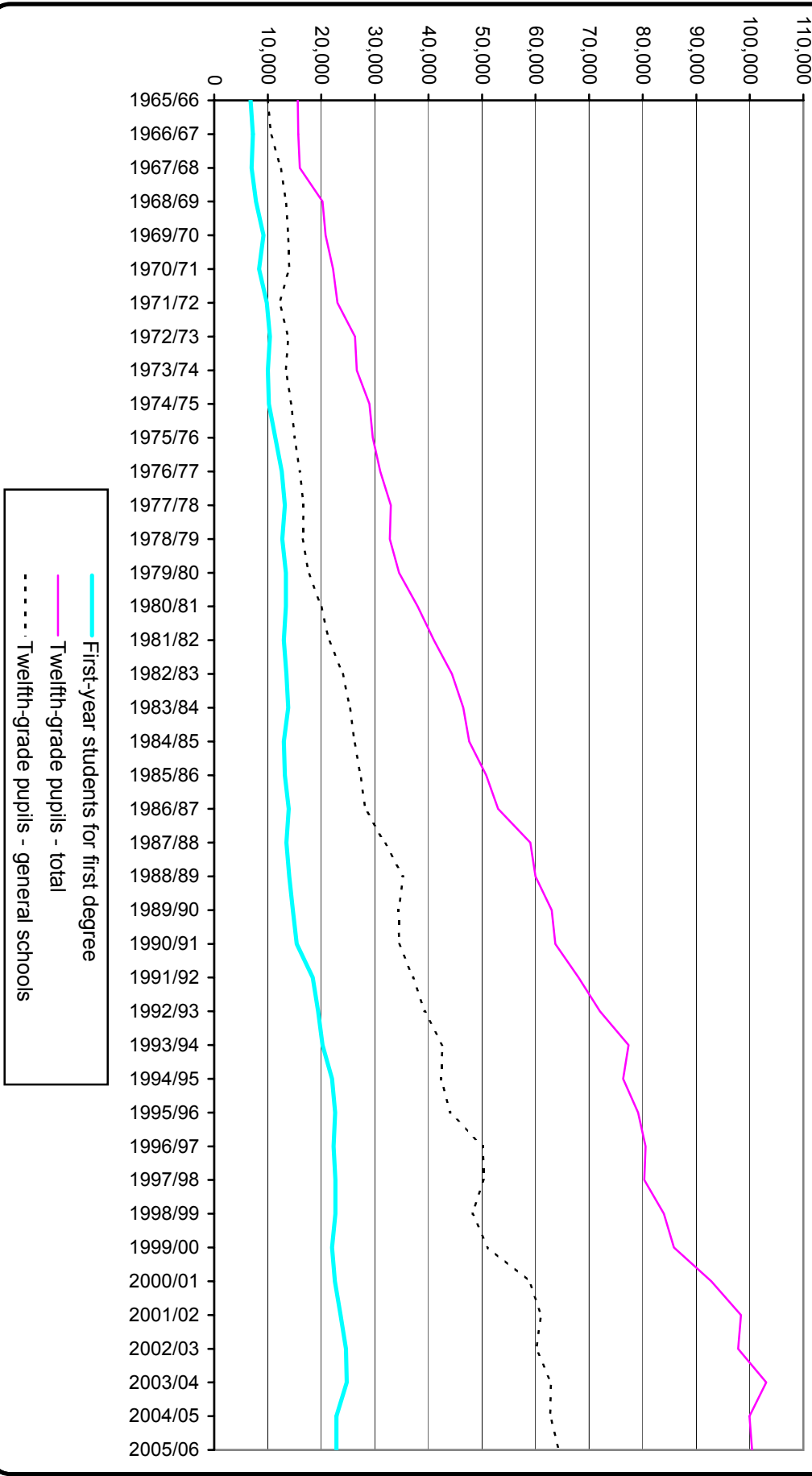
	Institution						סך הכל Total	
	אוניברסיטת בן-גוריון בנגב Ben-Gurion University of the Negev	אוניברסיטת חיפה Haifa University	אוניברסיטת בר-אילן Bar-Ilan University	אוניברסיטת תל אביב Tel Aviv University	הטכניון - מכון טכנולוגי לישראל Technion- Israel Institute of Technology	האוניברסיטה העברית Hebrew University		
Field of study								תחום לימודים
Total	12,795	10,481	17,022	15,990	8,669	11,750	76,707	סך הכל
General humanities	2,235	2,205	1,420	1,454	-	1,224	8,538	מדעי הרוח הכלליים שפות, ספרויות ולמודים רגיונליים
Languages, literature and regional studies	273	942	670	1,109	-	1,214	4,208	חינוך והכשרה להוראה
Education and teacher training	355	61	744	310	245	392	2,107	אמנות, אומנויות ואמנות שימושית
Art, crafts and applied art	29	424	67	1,276	-	204	2,000	תכניות לימוד מיוחדות ושונות
Special programs and miscellaneous	-	-	87	-	-	-	87	מדעי החברה
Social sciences	2,406	2,845	9,298	3,027	94	2,434	20,104	עסקים ומדעי הניהול
Business and management sciences	862	-	979	668	-	172	2,681	משפטים
Law	-	639	609	918	-	824	2,990	רפואה
Medicine	205	-	-	423	243	476	1,347	מקצועות עזר רפואיים
Paramedical studies	848	1,912	272	1,752	46	1,507	6,337	מתמטיקה, סטטיסטיקה ומדעי המחשב
Mathematics, statistics and computer sciences	445	1,273	932	963	897	652	5,162	המדעים הפיזיקליים
Physical sciences	469	-	521	694	448	924	3,056	המדעים הביולוגיים
Biological sciences	542	180	1,044	1,211	378	689	4,044	חקלאות
Agriculture	-	-	-	-	-	865	865	הנדסה ואדריכלות
Engineering and architecture	4,126	-	379	2,185	6,318	173	13,181	
Weighted field of study(1)								תחום לימודים משוקלל(1)
Total	12,795	10,481	17,022	15,990	8,669	11,750	76,707	סך הכל
General humanities	1,840	1,999	1,714	1,577	-	1,117	8,247	מדעי הרוח הכלליים שפות, ספרויות ולמודים רגיונליים
Languages, literature and regional studies	270	724	773	1,144	-	957	3,868	חינוך והכשרה להוראה
Education and teacher training	217	350	540	275	245	238	1,865	אמנות, אומנויות ואמנות שימושית
Art, crafts and applied art	45	333	63	1,348	-	218	2,007	תכניות לימוד מיוחדות ושונות
Special programs and miscellaneous	-	-	100	-	-	-	100	מדעי החברה
Social sciences	2,828	3,238	9,107	3,056	94	2,733	21,056	עסקים ומדעי הניהול
Business and management sciences	961	-	972	567	-	576	3,076	משפטים
Law	-	830	558	1,058	-	864	3,310	רפואה
Medicine	205	-	-	422	243	476	1,346	מקצועות עזר רפואיים
Paramedical studies	848	1,645	271	1,752	46	1,506	6,068	מתמטיקה, סטטיסטיקה ומדעי המחשב
Mathematics, statistics and computer sciences	450	1,182	980	830	892	597	4,931	המדעים הפיזיקליים
Physical sciences	467	-	499	595	453	770	2,784	המדעים הביולוגיים
Biological sciences	542	180	1,067	1,102	378	660	3,929	חקלאות
Agriculture	-	-	-	-	-	865	865	הנדסה ואדריכלות
Engineering and architecture	4,122	-	378	2,264	6,318	173	13,255	

(1) For "Weighted field of study" see Introduction, item 3.1.

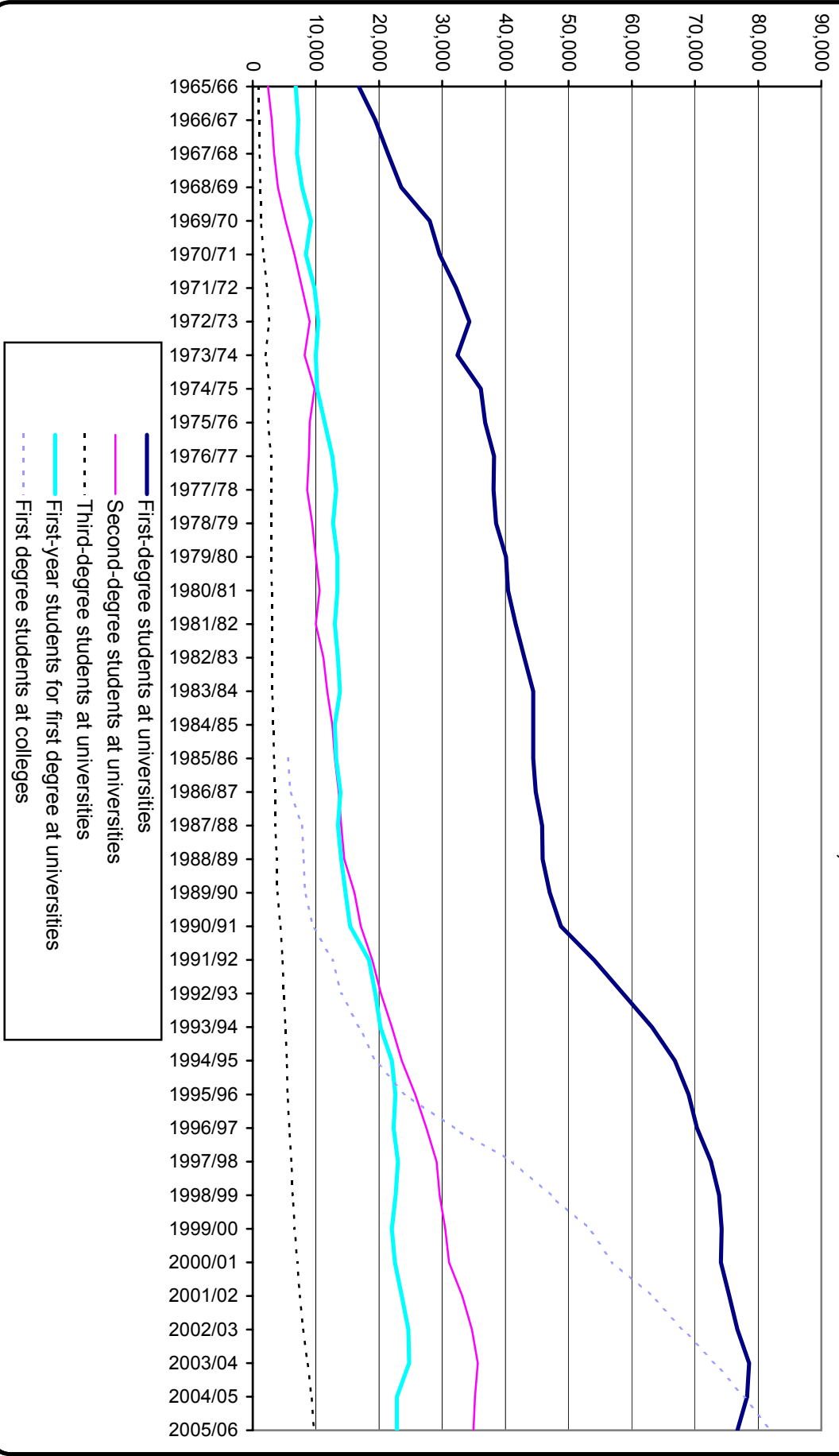
(1) על "תחום לימודים משוקלל" ראה מבוא, סעיף 3.1.

DIAGRAMS

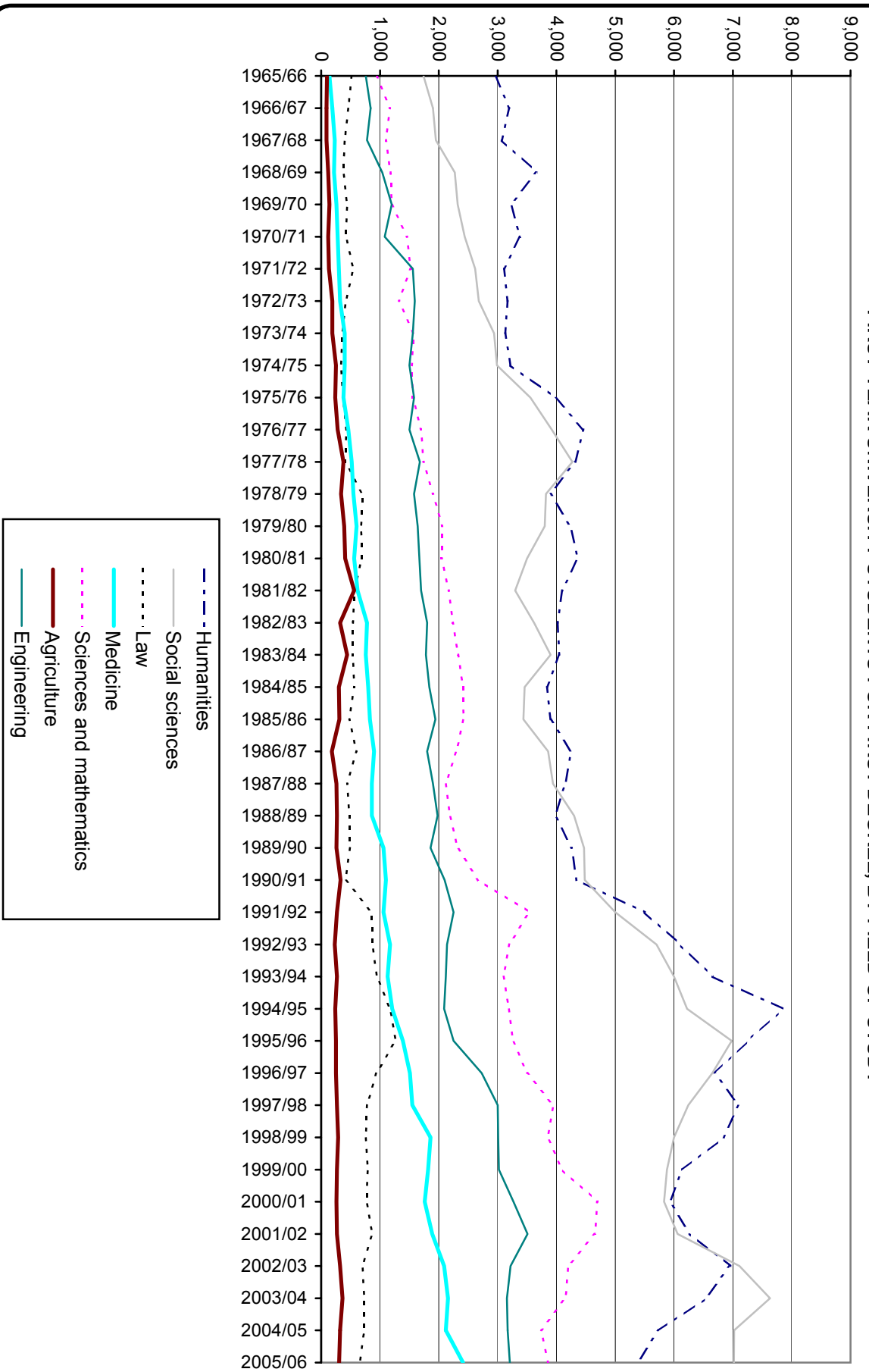
**FIRST-YEAR UNIVERSITY STUDENTS FOR FIRST DEGREE
AND TWELFTH-GRADE PUPILS AT SECONDARY SCHOOLS**



UNIVERSITY AND COLLEGE STUDENTS, BY DEGREE



FIRST-YEAR UNIVERSITY STUDENTS FOR FIRST DEGREE, BY FIELD OF STUDY



לוחות

TABLES

סימנים מיוחדים:

ריק = נתונים שאין להם משמעות בגלל מבנה הלוח.

- = חוסר מקרים.

SPECIAL SYMBOLS:

Blank space = irrelevant as a result of the table's structure.

- = no cases.

אוניברסיטאות
UNIVERSITIES

TABLE 1.- STUDENTS, BY INSTITUTION AND SEX

לוח 1.- סטודנטים, לפי מוסד ומין

תשס"ו 2005/06

Institution	אחוז הנשים Percentage of women	נשים Women	גברים Men	סך הכל Total	מוסד
TOTAL		68,057	54,601	122,658	סך הכל
Hebrew University		12,283	9,485	21,768	האוניברסיטה העברית
Technion - Israel Institute of Technology		4,401	8,052	12,453	הטכניון - מכון טכנולוגי לישראל
Tel Aviv University		15,461	12,562	28,023	אוניברסיטת תל אביב
Bar-Ilan University		15,603	9,142	24,745	אוניברסיטת בר-אילן
Haifa University		10,578	5,998	16,576	אוניברסיטת חיפה
Ben-Gurion University of the Negev		9,286	8,845	18,131	אוניברסיטת בן-גוריון בנגב
Weizmann Institute of Science		445	517	962	מכון ויצמן למדע
		<i>Percentages</i>		<i>אחוזים</i>	
TOTAL	55.5	100.0	100.0	100.0	סך הכל
Hebrew University	56.4	18.0	17.4	17.7	האוניברסיטה העברית
Technion - Israel Institute of Technology	35.3	6.5	14.7	10.2	הטכניון - מכון טכנולוגי לישראל
Tel Aviv University	55.2	22.7	23.0	22.8	אוניברסיטת תל אביב
Bar-Ilan University	63.1	22.9	16.7	20.2	אוניברסיטת בר-אילן
Haifa University	63.8	15.5	11.0	13.5	אוניברסיטת חיפה
Ben-Gurion University of the Negev	51.2	13.6	16.2	14.8	אוניברסיטת בן-גוריון בנגב
Weizmann Institute of Science	46.3	0.7	0.9	0.8	מכון ויצמן למדע

TABLE 2.- STUDENTS, BY DEGREE,
YEAR OF STUDY AND SEX

לוח 2.- סטודנטים, לפי תואר,
שנת לימוד ומין

תשס"ו 2005/06

Degree and year of study	אחוז הנשים Percentage of women	נשים Women	גברים Men	סך הכל Total	תואר ושנת לימוד
<i>מספרים מוחלטים Absolute numbers</i>					
TOTAL		68,057	54,601	122,658	סך הכל
First degree - total(1)		42,198	34,509	76,707	תואר ראשון - סך הכל(1)
First year		12,820	10,014	22,834	שנה א
Second year		10,348	8,431	18,779	שנה ב
Third year		10,532	7,897	18,429	שנה ג
Fourth year		5,044	4,468	9,512	שנה ד
Fifth year and over		3,296	3,601	6,897	שנה ה ויותר
Teaching certificate		707	254	961	תעודת הוראה
Other diplomas		287	53	340	תעודות אחרות
Second degree		19,767	15,168	34,935	תואר שני
Third degree		5,098	4,617	9,715	תואר שלישי
<i>Percentages</i>					
		<i>אחוזים</i>			
TOTAL	55.5	100.0	100.0	100.0	סך הכל
First degree - total(1)	55.0	62.0	63.2	62.5	תואר ראשון - סך הכל(1)
First year	56.1	18.8	18.3	18.6	שנה א
Second year	55.1	15.2	15.4	15.3	שנה ב
Third year	57.1	15.5	14.5	15.0	שנה ג
Fourth year	53.0	7.4	8.2	7.8	שנה ד
Fifth year and over	47.8	4.8	6.6	5.6	שנה ה ויותר
Teaching certificate	73.6	1.0	0.5	0.8	תעודת הוראה
Other diplomas	84.4	0.4	0.1	0.3	תעודות אחרות
Second degree	56.6	29.0	27.8	28.5	תואר שני
Third degree	52.5	7.5	8.5	7.9	תואר שלישי

(1) Incl. 256 students whose
year of study is not known.

(1) כולל 256 סטודנטים
ששנת הלימוד שלהם אינה ידועה.

TABLE 3.- STUDENTS, BY SEX, DEGREE, FIELD OF STUDY AND INSTITUTION
תסט"ו 2005/06

לוח 3-- סטודנטים, לפי מין, תואר, תחום לימודים ומוסד

Degree and field of study	Institution							מוסד	סך הכל	תואר ותחום לימודים		
	מכון ויצמן למדע	אוניברסיטת בן-גוריון בנגב	אוניברסיטת Ben-Gurion University of the Negev	אוניברסיטת חיפה	אוניברסיטת Haifa University	אוניברסיטת בר-אילן	אוניברסיטת Bar-Ilan University				אוניברסיטת תל אביב	אוניברסיטת Tel Aviv University
GRAND TOTAL	962	18,131	16,576	24,745	28,023	12,453	21,768	122,658	סך כולל			
First degree	-	12,795	10,481	17,022	15,990	8,669	11,750	76,707	תואר ראשון			
Thereof: first year	-	4,456	3,222	5,411	4,029	1,961	3,755	22,834	מדה: שנה א			
Second degree	280	4,147	5,048	5,621	9,775	2,887	7,177	34,935	תואר שני			
Third degree	682	994	841	1,616	2,006	879	2,697	9,715	תואר שלישי			
Diploma	-	195	206	486	252	18	144	1,301	תעודה			
Humanities - total	31	3,943	5,946	5,533	7,326	345	5,816	28,940	מדעי הרוח - סך הכל			
First degree	-	2,892	3,632	2,988	4,149	245	3,034	16,940	תואר ראשון			
Thereof: first year	-	1,075	1,222	1,169	963	37	913	5,379	מדה: שנה א			
Second degree	7	670	1,669	1,517	2,402	42	1,904	8,211	תואר שני			
Third degree	24	186	439	697	553	40	735	2,674	תואר שלישי			
Diploma	-	195	206	331	222	18	143	1,115	תעודה			
General humanities	-	2,532	3,114	2,178	2,666	-	2,289	12,779	מדעי הרוח הכלליים			
First degree	-	2,235	2,205	1,420	1,454	-	1,224	8,538	תואר ראשון			
Thereof: first year	-	827	887	777	326	-	370	3,187	מדה: שנה א			
Second degree	-	218	680	444	913	-	745	3,000	תואר שני			
Third degree	-	79	229	314	299	-	320	1,241	תואר שלישי			
Languages, literature and regional studies	-	461	1,307	1,295	1,604	-	1,845	6,512	שפות, ספרות			
First degree	-	273	942	670	1,109	-	1,214	4,208	תואר ראשון			
Thereof: first year	-	87	225	177	307	-	377	1,173	מדה: שנה א			
Second degree	-	137	276	376	374	-	418	1,581	תואר שני			
Third degree	-	51	89	224	92	-	212	668	תואר שלישי			
Diploma	-	-	-	25	29	-	1	55	תעודה			

TABLE 3 - (Cont'd)

לוח 3- (המשך)

Degree and field of study	תש"ס 2005/06							סך הכל	תואר ותחום לימודים
	Institution			מוסד					
	מכון ויצמן למדע	אוניברסיטת בן-גוריון בנגב	אוניברסיטת חיפה	אוניברסיטת בר-אילן	אוניברסיטת תל אביב	הטכניון - מכון טכנולוגי לישראל	האוניברסיטה העברית	Total	
	<i>Both sexes (cont'd)</i>								
Education and teacher training	31	917	987	1,642	1,305	345	1,274	6,501	חינוך והכשרה להוראה
First degree	-	355	61	744	310	245	392	2,107	תואר ראשון
Thereof: first year	-	147	10	184	43	37	114	535	מדה: שנה א
Second degree	7	315	663	494	747	42	612	2,880	תואר שני
Third degree	24	52	120	98	91	40	128	553	תואר שלישי
Diploma	-	195	143	306	157	18	142	961	תעודה
Art, crafts and applied art	-	33	484	139	1,751	-	402	2,809	אמנות, אומנויות ואמנות שימושיות
First degree	-	29	424	67	1,276	-	204	2,000	תואר ראשון
Thereof: first year	-	14	100	19	287	-	52	472	מדה: שנה א
Second degree	-	-	50	40	368	-	127	585	תואר שני
Third degree	-	4	1	32	71	-	71	179	תואר שלישי
Diploma	-	-	9	-	36	-	-	45	תעודה
Special programs and miscellaneous	-	-	54	279	-	-	6	339	תכניות לימוד מיוחדות ושונות
First degree	-	-	-	87	-	-	-	87	תואר ראשון
Thereof: first year	-	-	-	12	-	-	-	12	מדה: שנה א
Second degree	-	-	-	163	-	-	2	165	תואר שני
Third degree	-	-	-	29	-	-	4	33	תואר שלישי
Diploma	-	-	54	-	-	-	-	54	תעודה

TABLE 3 - (Cont'd)

לוח 3- (המשך)

Degree and field of study	תשס"ו/06							סך הכל	תואר ותחום לימודים
	Institution			מוסד					
	מכון ויצמן למדע	אוניברסיטת בן-גוריון בנגב	אוניברסיטת חיפה	אוניברסיטת בר-אילן	אוניברסיטת תל אביב	הטכניון - מכון טכנולוגי לישראל	האוניברסיטה העברית	Hebrew University	
	<i>Both sexes (cont'd)</i>								
Social sciences - total	-	5,059	5,334	13,230	7,928	571	5,364	37,486	מדעי החברה - סך הכל
First degree	-	3,268	2,845	10,277	3,695	94	2,606	22,785	תואר ראשון
Thereof: first year	-	1,331	755	3,186	943	22	780	7,017	מדה: שנה א
Second degree	-	1,650	2,177	2,373	3,924	434	2,368	12,926	תואר שני
Third degree	-	141	312	425	304	43	390	1,615	תואר שלישי
Diploma	-	-	-	155	5	-	-	160	תעודה
Social sciences	-	2,900	5,013	11,518	4,509	285	4,412	28,637	מדעי החברה
First degree	-	2,406	2,845	9,298	3,027	94	2,434	20,104	תואר ראשון
Thereof: first year	-	1,022	755	2,879	764	22	732	6,174	מדה: שנה א
Second degree	-	379	1,866	1,669	1,261	177	1,630	6,982	תואר שני
Third degree	-	115	302	396	216	14	348	1,391	תואר שלישי
Diploma	-	-	-	155	5	-	-	160	תעודה
Business and management sciences	-	2,159	321	1,712	3,419	286	952	8,849	עסקים ומדעי הניהול
First degree	-	862	-	979	668	-	172	2,681	תואר ראשון
Thereof: first year	-	309	-	307	179	-	48	843	מדה: שנה א
Second degree	-	1,271	311	704	2,663	257	738	5,944	תואר שני
Third degree	-	26	10	29	88	29	42	224	תואר שלישי

TABLE 3 - (Cont'd)

לוח 3- (המשך)

Degree and field of study	תש"ס 2005/06							סך הכל	תואר ותחום לימודים
	Institution				מוסד				
	מכון ויצמן למדע	אוניברסיטת בן-גוריון בנגב	אוניברסיטת חיפה	אוניברסיטת בר-אילן	אוניברסיטת תל אביב	הטכניון - מכון טכנולוגי לישראל	האוניברסיטה העברית		
	<i>Both sexes (cont'd)</i>								
	<i>שני המינים (המשך)</i>								
Law	-	-	877	1,841	1,471	-	1,173	5,362	משפטים
First degree	-	-	639	609	918	-	824	2,990	תואר ראשון
Thereof: first year	-	-	125	154	172	-	206	657	מדה: שנה א
Second degree	-	-	232	1,186	521	-	284	2,223	תואר שני
Third degree	-	-	6	46	32	-	65	149	תואר שלישי
Medicine and paramedical studies - total	-	2,055	2,376	272	3,410	901	3,112	12,126	רפואה ומקצועות עזר רפואיים - סך הכל
First degree	-	1,053	1,912	272	2,175	289	1,983	7,684	תואר ראשון
Thereof: first year	-	349	724	62	580	89	608	2,412	מדה: שנה א
Second degree	-	823	460	-	1,124	479	897	3,783	תואר שני
Third degree	-	179	4	-	111	133	232	659	תואר שלישי
Medicine	-	871	-	-	1,262	855	989	3,977	רפואה
First degree	-	205	-	-	423	243	476	1,347	תואר ראשון
Thereof: first year	-	69	-	-	130	71	158	428	מדה: שנה א
Second degree	-	487	-	-	752	479	466	2,184	תואר שני
Third degree	-	179	-	-	87	133	47	446	תואר שלישי
Paramedical studies	-	1,184	2,376	272	2,148	46	2,123	8,149	מקצועות עזר רפואיים
First degree	-	848	1,912	272	1,752	46	1,507	6,337	תואר ראשון
Thereof: first year	-	280	724	62	450	18	450	1,984	מדה: שנה א
Second degree	-	336	460	-	372	-	431	1,599	תואר שני
Third degree	-	-	4	-	24	-	185	213	תואר שלישי

TABLE 3 - (Cont'd)

לוח 3- (המשך)

Degree and field of study	תשס"ו/06							סך הכל	תואר ותחום לימודים	
	Institution		אוניברסיטת חיפה		אוניברסיטת בר-אילן		אוניברסיטת תל אביב			מוסד
	מכון ויצמן למדע	אוניברסיטת בן-גוריון בנגב	אוניברסיטת חיפה	אוניברסיטת בר-אילן	אוניברסיטת תל אביב	הטכניון - מכון טכנולוגי לישראל	האוניברסיטה העברית	Hebrew University	סך הכל	
<i>Both sexes (cont'd)</i> (המשך)										
Mathematics and natural sciences - total	931	2,055	2,043	3,486	4,898	2,487	4,419	20,319		מתמטיקה ומדעי הטבע - סך הכל
First degree	-	1,456	1,453	2,497	2,868	1,723	2,265	12,262		תואר ראשון
Thereof: first year	-	588	396	703	859	448	864	3,858		מזדה: שנה א
Second degree	273	337	510	545	1,200	446	1,146	4,457		תואר שני
Third degree	658	262	80	444	828	318	1,007	3,597		תואר שלישי
Diploma	-	-	-	-	2	-	1	3		תעודה
Mathematics, statistics and computer sciences	115	572	1,718	1,230	1,430	1,226	1,066	7,357		מתמטיקה, סטטיסטיקה ומדעי המחשב
First degree	-	445	1,273	932	963	897	652	5,162		תואר ראשון
Thereof: first year	-	165	347	221	278	204	243	1,458		מזדה: שנה א
Second degree	46	79	416	205	330	213	252	1,541		תואר שני
Third degree	69	48	29	93	135	116	161	651		תואר שלישי
Diploma	-	-	-	-	2	-	1	3		תעודה
Physical sciences	322	673	-	787	1,102	732	1,479	5,095		המדעים הפיזיקליים
First degree	-	469	-	521	694	448	924	3,056		תואר ראשון
Thereof: first year	-	159	-	122	175	140	385	981		מזדה: שנה א
Second degree	101	102	-	133	225	160	321	1,042		תואר שני
Third degree	221	102	-	133	183	124	234	997		תואר שלישי

TABLE 3 - (Cont'd)

תשס"ו/06/2005

לוח 3- (המשך)

Degree and field of study	Institution							סך הכל	תואר ותחום לימודים
	מכון ויצמן למדע	אוניברסיטת בן-גוריון בנגב	אוניברסיטת חיפה	אוניברסיטת בר-אילן	אוניברסיטת תל אביב	הטכניון - מכון טכנולוגי לישראל	אוניברסיטת העברית		
	<i>Both sexes (cont'd)</i>								
	<i>שני המינים (המשך)</i>								
Biological sciences	494	810	325	1,469	2,366	529	1,874	7,867	המדעים הביולוגיים
First degree	-	542	180	1,044	1,211	378	689	4,044	תואר ראשון
Thereof: first year	-	264	49	360	406	104	236	1,419	מדה: שנה א
Second degree	126	156	94	207	645	73	573	1,874	תואר שני
Third degree	368	112	51	218	510	78	612	1,949	תואר שלישי
Agriculture	-	-	-	-	-	-	1,711	1,711	חקלאות
First degree	-	-	-	-	-	-	865	865	תואר ראשון
Thereof: first year	-	-	-	-	-	-	305	305	מדה: שנה א
Second degree	-	-	-	-	-	-	578	578	תואר שני
Third degree	-	-	-	-	-	-	268	268	תואר שלישי
Engineering and architecture	-	5,019	-	383	2,990	8,149	173	16,714	הנדסה ונדריכלות
First degree	-	4,126	-	379	2,185	6,318	173	13,181	תואר ראשון
Thereof: first year	-	1,113	-	137	512	1,365	79	3,206	מדה: שנה א
Second degree	-	667	-	-	604	1,486	-	2,757	תואר שני
Third degree	-	226	-	4	178	345	-	753	תואר שלישי
Diploma	-	-	-	-	23	-	-	23	תעודה

TABLE 3. - (Cont'd)

תש"ס 2005/06

לוח 3.- (המשך)

Degree and field of study	Institution						מוסד		סך הכל	תואר ותחום לימודים
	מכון ויצמן למדע	אוניברסיטת בן-גוריון בנגב	אוניברסיטת חיפה	אוניברסיטת בר-אילן	אוניברסיטת תל אביב	הטכניון - מכון טכנולוגי לישראל	האוניברסיטה העברית	Hebrew University		
	<i>Thereof: women</i>						<i>נשים</i>			
GRAND TOTAL	445	9,286	10,578	15,603	15,461	4,401	12,283	68,057	סך כולל	
First degree	-	6,422	6,578	10,858	8,869	2,916	6,555	42,198	תואר ראשון	
Thereof: first year	-	2,370	1,904	3,515	2,292	686	2,053	12,820	מדה: שנה א	
Second degree	120	2,268	3,339	3,357	5,323	1,107	4,253	19,767	תואר שני	
Third degree	325	488	485	983	1,068	373	1,376	5,098	תואר שלישי	
Diploma	-	108	176	405	201	5	99	994	תעודה	
Humanities - total	27	2,730	3,995	3,991	4,579	184	3,628	19,134	מדעי הרוח - סך הכל	
First degree	-	2,031	2,267	2,162	2,534	120	1,867	10,981	תואר ראשון	
Thereof: first year	-	770	620	813	561	22	564	3,350	מדה: שנה א	
Second degree	6	480	1,281	1,136	1,537	31	1,268	5,739	תואר שני	
Third degree	21	111	271	415	328	28	395	1,569	תואר שלישי	
Diploma	-	108	176	278	180	5	98	845	תעודה	
General humanities	-	1,627	1,667	1,259	1,213	-	1,106	6,872	מדעי הרוח הכלליים	
First degree	-	1,463	1,152	927	705	-	612	4,859	תואר ראשון	
Thereof: first year	-	548	379	508	150	-	184	1,769	מדה: שנה א	
Second degree	-	132	408	219	368	-	380	1,507	תואר שני	
Third degree	-	32	107	113	140	-	114	506	תואר שלישי	
Languages, literature and regional studies	-	369	1,038	1,024	1,133	-	1,153	4,717	שפות, ספרות ולימודים רגיונליים	
First degree	-	221	738	520	773	-	740	2,992	תואר ראשון	
Thereof: first year	-	72	155	131	198	-	236	792	מדה: שנה א	
Second degree	-	112	232	309	275	-	282	1,210	תואר שני	
Third degree	-	36	68	173	59	-	130	466	תואר שלישי	
Diploma	-	-	-	22	26	-	1	49	תעודה	

TABLE 3 - (Cont'd)

לוח 3 - (המשך)

Degree and field of study	תשס"ו/2005							סך הכל	תואר ותחום לימודים
	Institution				מוסד				
	מכון ויצמן למדע	אוניברסיטת בן גוריון בנגב	אוניברסיטת חיפה	אוניברסיטת בר-אילן	אוניברסיטת תל אביב	הטכניון - מכון טכנולוגי לישראל	האוניברסיטה העברית		
	<i>Thereof: women (cont'd)</i>								
Education and teacher training	27	702	862	1,403	1,095	184	1,031	5,304	חינוך והכשרה להוראה
First degree	-	319	47	613	285	120	337	1,721	תואר ראשון
Thereof: first year	-	137	6	151	43	22	97	456	מדה: שנה א
Second degree	6	236	600	444	613	31	503	2,433	תואר שני
Third degree	21	39	95	90	76	28	94	443	תואר שלישי
Diploma (teaching)	-	108	120	256	121	5	97	707	תעודה (הוראה)
Art, crafts and applied art	-	32	380	97	1,138	-	332	1,979	אמנות, אמנויות ואמנות שימושיות
First degree	-	28	330	48	771	-	178	1,355	תואר ראשון
Thereof: first year	-	13	80	14	170	-	47	324	מדה: שנה א
Second degree	-	-	41	31	281	-	101	454	תואר שני
Third degree	-	4	1	18	53	-	53	129	תואר שלישי
Diploma	-	-	8	-	33	-	-	41	תעודה
Special programs and miscellaneous	-	-	48	208	-	-	6	262	תכניות לימוד מיוחדות ושונות
First degree	-	-	-	54	-	-	-	54	תואר ראשון
Thereof: first year	-	-	-	9	-	-	-	9	מדה: שנה א
Second degree	-	-	-	133	-	-	2	135	תואר שני
Third degree	-	-	-	21	-	-	4	25	תואר שלישי
Diploma	-	-	48	-	-	-	-	48	תעודה

TABLE 3 - (Cont'd)

תשס"ו/06/2005

לוח 3 - (המשך)

Degree and field of study	מוסדות							סך הכל	מדע החברה - סך הכל
	Institution מכון ויצמן למדע	אוניברסיטת בן גוריון בנגב	אוניברסיטת חיפה	אוניברסיטת בר-אילן	אוניברסיטת תל אביב	הטכניון - מכון טכנולוגי לישראל	אוניברסיטה העברית		
	<i>Thereof: women (cont'd)</i>								
Social sciences - total	-	2,953	3,257	8,600	4,476	266	2,999	22,551	מדעי החברה - סך הכל
First degree	-	1,936	1,785	6,787	2,206	51	1,406	14,171	תואר ראשון
Thereof: first year	-	779	457	2,143	577	10	438	4,404	מדה: שנה א
Second degree	-	930	1,297	1,385	2,087	184	1,363	7,246	תואר שני
Third degree	-	87	175	301	179	31	230	1,003	תואר שלישי
Diploma	-	-	-	127	4	-	-	131	תעודה
Social sciences	-	1,797	3,138	7,861	2,889	165	2,618	18,468	מדעי החברה
First degree	-	1,443	1,785	6,317	1,911	51	1,302	12,809	תואר ראשון
Thereof: first year	-	612	457	1,988	493	10	402	3,962	מדה: שנה א
Second degree	-	278	1,183	1,128	840	106	1,109	4,644	תואר שני
Third degree	-	76	170	289	134	8	207	884	תואר שלישי
Diploma	-	-	-	127	4	-	-	131	תעודה
Business and management sciences	-	1,156	119	739	1,587	101	381	4,083	עסקים ומדעי הניהול
First degree	-	493	-	470	295	-	104	1,362	תואר ראשון
Thereof: first year	-	167	-	155	84	-	36	442	מדה: שנה א
Second degree	-	652	114	257	1,247	78	264	2,602	תואר שני
Third degree	-	11	5	12	45	23	23	119	תואר שלישי
Law	-	-	463	947	826	-	578	2,814	משפטים
First degree	-	-	322	361	527	-	399	1,609	תואר ראשון
Thereof: first year	-	-	64	97	109	-	97	367	מדה: שנה א
Second degree	-	-	137	567	288	-	158	1,150	תואר שני
Third degree	-	-	4	19	11	-	21	55	תואר שלישי

TABLE 3 - (Cont'd)

תשס"ו/2005

לוח 3 - (המשך)

Degree and field of study	Institution						מוסד	סך הכל	מזדה : נ ש י ם (המשך)	רפואה ומקצועות עזר רפואיים - סך הכל תואר ראשון מדה: שנה א תואר שני תואר שלישי רפואה תואר ראשון מדה: שנה א תואר שני תואר שלישי מקצועות עזר רפואיים תואר ראשון מדה: שנה א תואר שני תואר שלישי מתמטיקה ומדעי הטבע - סך הכל תואר ראשון מדה: שנה א תואר שני תואר שלישי תעודה
	מכון ויצמן למדע	אוניברסיטת בן גוריון בנגב	אוניברסיטת חיפה	אוניברסיטת בר-אילן	אוניברסיטת תל אביב	הטכניון - מכון טכנולוגי לישראל Technion - Israel Institute of Technology				
Medicine and paramedical studies -	Thereof : women (cont'd)									
total	-	1,423	1,894	210	2,454	511	2,108	8,600		
First degree	-	735	1,520	210	1,657	164	1,388	5,674		
Thereof: first year	-	237	578	46	434	49	406	1,750		
Second degree	-	579	371	-	712	260	581	2,503		
Third degree	-	109	3	-	85	87	139	423		
Medicine	-	508	-	-	674	476	463	2,121		
First degree	-	115	-	-	228	129	217	689		
Thereof: first year	-	38	-	-	74	37	58	207		
Second degree	-	284	-	-	384	260	231	1,159		
Third degree	-	109	-	-	62	87	15	273		
Paramedical studies	-	915	1,894	210	1,780	35	1,645	6,479		
First degree	-	620	1,520	210	1,429	35	1,171	4,985		
Thereof: first year	-	199	578	46	360	12	348	1,543		
Second degree	-	295	371	-	328	-	350	1,344		
Third degree	-	-	3	-	23	-	124	150		
Mathematics and natural sciences -										
total	418	919	969	1,816	2,335	946	1,976	9,379		
First degree	-	676	684	1,300	1,322	654	995	5,631		
Thereof: first year	-	290	185	397	443	168	375	1,858		
Second degree	114	128	253	269	586	161	535	2,046		
Third degree	304	115	32	247	425	131	445	1,699		
Diploma	-	-	-	-	2	-	1	3		

TABLE 3 - (Cont'd)

תשס"ו/2005

לוח 3 - (המשך)

Degree and field of study	Institution							סך הכל	תואר ותחום לימודים
	מכון ויצמן למדע	אוניברסיטת בן גוריון בנגב	אוניברסיטת חיפה	אוניברסיטת בר-אילן	אוניברסיטת תל אביב	הטכניון - מכון טכנולוגי לישראל	האוניברסיטה העברית		
	<i>Thereof: women (cont'd)</i>								
	<i>מדתה: נשים (המשך)</i>								
Mathematics, statistics and computer sciences	25	135	778	418	391	296	325	2,368	מתמטיקה, סטטיסטיקה ומדעי המחשב
First degree	-	105	572	327	277	219	217	1,717	תואר ראשון
Thereof: first year	-	42	160	77	83	40	80	482	מדה: שנה א
Second degree	9	17	197	61	77	51	73	485	תואר שני
Third degree	16	13	9	30	35	26	34	163	תואר שלישי
Diploma	-	-	-	-	2	-	1	3	תעודה
Physical sciences	117	292	-	464	352	249	545	2,019	המדעים הפיזיקליים
First degree	-	208	-	319	233	147	338	1,245	תואר ראשון
Thereof: first year	-	69	-	75	66	45	149	404	מדה: שנה א
Second degree	28	35	-	72	58	54	127	374	תואר שני
Third degree	89	49	-	73	61	48	80	400	תואר שלישי
Biological sciences	276	492	191	934	1,592	401	1,106	4,992	המדעים הביולוגיים
First degree	-	363	112	654	812	288	440	2,669	תואר ראשון
Thereof: first year	-	179	25	245	294	83	146	972	מדה: שנה א
Second degree	77	76	56	136	451	56	335	1,187	תואר שני
Third degree	199	53	23	144	329	57	331	1,136	תואר שלישי
Agriculture	-	-	-	-	-	-	965	965	חקלאות
First degree	-	-	-	-	-	-	471	471	תואר ראשון
Thereof: first year	-	-	-	-	-	-	161	161	מדה: שנה א
Second degree	-	-	-	-	-	-	348	348	תואר שני
Third degree	-	-	-	-	-	-	146	146	תואר שלישי

TABLE 3 - (Cont'd)

לוח 3 - (המשך)

Degree and field of study	תעס"ו 2005/06							סך הכל	תואר ותחום לימודים
	Institution		מוסד						
	מכון ויצמן למדע	אוניברסיטת בן גוריון בנגב	אוניברסיטת חיפה	אוניברסיטת בר-אילן	אוניברסיטת תל אביב	הטכניון - מכון טכנולוגי לישראל	אוניברסיטה העברית	Total	
	Weizmann Institute of science	Ben-Gurion University of the Negev	Haifa University	Bar-Ilan University	Tel Aviv University	Technion - Institute of Technology	Hebrew University		
	<i>Thereof: women (cont'd)</i>								
Engineering and architecture	-	1,261	-	39	791	2,494	29	4,614	הנדסה ואדריכלות
First degree	-	1,044	-	38	623	1,927	29	3,661	תואר ראשון
Thereof: first year	-	294	-	19	168	437	12	930	מדה: שנה א
Second degree	-	151	-	-	113	471	-	735	תואר שני
Third degree	-	66	-	1	40	96	-	203	תואר שלישי
Diploma	-	-	-	-	15	-	-	15	תעודה
	<i>מדה: נשים (המשך)</i>								

**TABLE 4.- FIRST-DEGREE STUDENTS,
BY FIELD AND YEAR OF STUDY
AND INSTITUTION**

**לוח 4.- סטודנטים לתואר ראשון,
לפי תחום לימודים,
שנת לימוד ומוסד**

תשס"ו 2005/06

Field and year of study	Institution						מוסד	סך הכל	תחום לימודים ושנת לימוד
	אוניברסיטת בן-גוריון בנגב (2)	אוניברסיטת חיפה	אוניברסיטת בר-אילן (1)	אוניברסיטת תל אביב	הטכניון - מכון טכנולוגי לישראל	האוניברסיטה העברית			
	Ben-Gurion University of the Negev	Haifa University	Bar-Ilan University	Tel Aviv University	Technion - Israel Institute of Technology	Hebrew University	Total		
GRAND TOTAL	12,795	10,481	17,022	15,990	8,669	11,750	76,707	סך כולל	
First year	4,456	3,222	5,411	4,029	1,961	3,755	22,834	שנה א	
Second year	3,638	2,427	4,584	3,814	1,717	2,599	18,779	שנה ב	
Third year	2,846	2,508	4,629	3,770	1,747	2,929	18,429	שנה ג	
Fourth year	1,458	1,442	1,270	2,502	1,449	1,391	9,512	שנה ד	
Fifth year and over	392	858	1,074	1,771	1,785	1,017	6,897	שנה ה ויותר	
Not known	5	24	54	104	10	59	256	לא ידוע	
General humanities - total	2,235	2,205	1,420	1,454	-	1,224	8,538	מדעי הרוח הכלליים - סך הכל	
First year	827	887	777	326	-	370	3,187	שנה א	
Second year	667	484	232	263	-	254	1,900	שנה ב	
Third year	489	408	226	330	-	271	1,724	שנה ג	
Fourth year	139	212	62	262	-	138	813	שנה ד	
Fifth year and over	111	204	104	250	-	175	844	שנה ה ויותר	
Not known	2	10	19	23	-	16	70	לא ידוע	
Languages, literature and regional studies - total	273	942	670	1,109	-	1,214	4,208	שפות, ספרויות ולימודים רגיונליים - סך הכל	
First year	87	225	177	307	-	377	1,173	שנה א	
Second year	68	198	163	256	-	276	961	שנה ב	
Third year	62	216	194	236	-	290	998	שנה ג	
Fourth year	28	145	76	160	-	132	541	שנה ד	
Fifth year and over	27	150	57	134	-	132	500	שנה ה ויותר	
Not known	1	8	3	16	-	7	35	לא ידוע	
Education and teacher training - total	355	61	744	310	245	392	2,107	חינוך והכשרה להוראה - סך הכל	
First year	147	10	184	43	37	114	535	שנה א	
Second year	94	3	223	80	56	97	553	שנה ב	
Third year	90	7	248	116	37	115	613	שנה ג	
Fourth year	15	22	47	43	29	31	187	שנה ד	
Fifth year and over	9	19	40	27	86	32	213	שנה ה ויותר	
Not known	-	-	2	1	-	3	6	לא ידוע	
Art, crafts and applied art - total	29	424	67	1,276	-	204	2,000	אמנות, אומנויות ואמנות שימושית - סך הכל	
First year	14	100	19	287	-	52	472	שנה א	
Second year	5	91	21	297	-	41	455	שנה ב	
Third year	2	122	14	284	-	43	465	שנה ג	
Fourth year	4	65	6	198	-	32	305	שנה ד	
Fifth year and over	4	45	7	191	-	29	276	שנה ה ויותר	
Not known	-	1	-	19	-	7	27	לא ידוע	

TABLE 4.- (Cont'd)

לוח 4.- (המשך)

תשס"ו 2005/06

Field and year of study	Institution						מוסד	סך הכל	תחום לימודים ושנת לימוד
	אוניברסיטת בן-גוריון בנגב (2)	אוניברסיטת חיפה	אוניברסיטת בר-אילן (1)	אוניברסיטת תל אביב	הטכניון - מכון טכנולוגי לישראל	האוניברסיטה העברית			
	Ben-Gurion University of the Negev	Haifa University	Bar-Ilan University	Tel Aviv University	Technion - Israel Institute of Technology	Hebrew University	Total		
Special programs and miscellaneous - total	-	-	87	-	-	-	87	תכניות לימוד מיוחדות ושונות - סך הכל	
First year	-	-	12	-	-	-	12	שנה א	
Second year	-	-	25	-	-	-	25	שנה ב	
Third year	-	-	32	-	-	-	32	שנה ג	
Fourth year	-	-	9	-	-	-	9	שנה ד	
Fifth year and over	-	-	9	-	-	-	9	שנה ה ויותר	
Social sciences - total	2,406	2,845	9,298	3,027	94	2,434	20,104	מדעי החברה - סך הכל	
First year	1,022	755	2,879	764	22	732	6,174	שנה א	
Second year	751	699	2,672	701	20	577	5,420	שנה ב	
Third year	496	831	2,672	777	26	648	5,450	שנה ג	
Fourth year	112	390	537	418	13	260	1,730	שנה ד	
Fifth year and over	24	166	513	352	13	204	1,272	שנה ה ויותר	
Not known	1	4	25	15	-	13	58	לא ידוע	
Business and management sciences - total	862	-	979	668	-	172	2,681	עסקים ומדעי הניהול - סך הכל	
First year	309	-	307	179	-	48	843	שנה א	
Second year	299	-	314	182	-	38	833	שנה ב	
Third year	231	-	295	168	-	47	741	שנה ג	
Fourth year	22	-	42	73	-	26	163	שנה ד	
Fifth year and over	1	-	21	64	-	13	99	שנה ה ויותר	
Not known	-	-	-	2	-	-	2	לא ידוע	
Law - total	-	639	609	918	-	824	2,990	משפטים - סך הכל	
First year	-	125	154	172	-	206	657	שנה א	
Second year	-	128	146	217	-	183	674	שנה ב	
Third year	-	146	153	216	-	185	700	שנה ג	
Fourth year	-	160	116	211	-	161	648	שנה ד	
Fifth year and over	-	80	40	92	-	85	297	שנה ה ויותר	
Not known	-	-	-	10	-	4	14	לא ידוע	
Medicine - total	205	-	-	423	243	476	1,347	רפואה - סך הכל	
First year	69	-	-	130	71	158	428	שנה א	
Second year	68	-	-	113	84	109	374	שנה ב	
Third year	68	-	-	139	64	139	410	שנה ג	
Fourth year	-	-	-	18	16	38	72	שנה ד	
Fifth year and over	-	-	-	21	8	32	61	שנה ה ויותר	
Not known	-	-	-	2	-	-	2	לא ידוע	
Paramedical studies - total	848	1,912	272	1,752	46	1,507	6,337	מקצועות עזר רפואיים - סך הכל	
First year	280	724	62	450	18	450	1,984	שנה א	
Second year	213	507	77	442	8	306	1,553	שנה ב	
Third year	213	407	66	361	7	365	1,419	שנה ג	
Fourth year	131	234	60	340	8	265	1,038	שנה ד	
Fifth year and over	10	40	7	149	5	114	325	שנה ה ויותר	
Not known	1	-	-	10	-	7	18	לא ידוע	

TABLE 4.- (Cont'd)

לוח 4.- (המשך)

תשס"ו 2005/06

Field and year of study	Institution						מוסד	סך הכל	תחום לימודים ושנת לימוד
	אוניברסיטת בן-גוריון בנגב (2)	אוניברסיטת חיפה	אוניברסיטת בר-אילן (1)	אוניברסיטת תל אביב	הטכניון - מכון טכנולוגי לישראל	האוניברסיטה העברית			
	Ben-Gurion University of the Negev	Haifa University	Bar-Ilan University	Tel Aviv University	Technion - Israel Institute of Technology	Hebrew University	Total		
Mathematics, statistics and computer sciences - total	445	1,273	932	963	897	652	5,162	מתמטיקה, סטטיסטיקה ומדעי המחשב - סך הכל	
First year	165	347	221	278	204	243	1,458	שנה א	
Second year	123	285	215	240	148	134	1,145	שנה ב	
Third year	119	315	183	183	178	131	1,109	שנה ג	
Fourth year	28	179	134	122	133	73	669	שנה ד	
Fifth year and over	10	146	175	138	233	70	772	שנה ה ויותר	
Not known	-	1	4	2	1	1	9	לא ידוע	
Physical sciences - total	469	-	521	694	448	924	3,056	המדעים הפיזיקליים - סך הכל	
First year	159	-	122	175	140	385	981	שנה א	
Second year	125	-	129	176	80	201	711	שנה ב	
Third year	111	-	181	182	89	209	772	שנה ג	
Fourth year	55	-	55	107	44	73	334	שנה ד	
Fifth year and over	19	-	34	52	95	55	255	שנה ה ויותר	
Not known	-	-	-	2	-	1	3	לא ידוע	
Biological sciences - total	542	180	1,044	1,211	378	689	4,044	המדעים הביולוגיים - סך הכל	
First year	264	49	360	406	104	236	1,419	שנה א	
Second year	152	32	286	320	91	142	1,023	שנה ב	
Third year	116	56	286	321	97	199	1,075	שנה ג	
Fourth year	8	35	57	101	55	74	330	שנה ד	
Fifth year and over	2	8	54	61	31	38	194	שנה ה ויותר	
Not known	-	-	1	2	-	-	3	לא ידוע	
Agriculture - total	-	-	-	-	-	865	865	חקלאות - סך הכל	
First year	-	-	-	-	-	305	305	שנה א	
Second year	-	-	-	-	-	203	203	שנה ב	
Third year	-	-	-	-	-	266	266	שנה ג	
Fourth year	-	-	-	-	-	64	64	שנה ד	
Fifth year and over	-	-	-	-	-	27	27	שנה ה ויותר	
Engineering and architecture - total	4,126	-	379	2,185	6,318	173	13,181	הנדסה ואדריכלות - סך הכל	
First year	1,113	-	137	512	1,365	79	3,206	שנה א	
Second year	1,073	-	81	527	1,230	38	2,949	שנה ב	
Third year	849	-	79	457	1,249	21	2,655	שנה ג	
Fourth year	916	-	69	449	1,151	24	2,609	שנה ד	
Fifth year and over	175	-	13	240	1,314	11	1,753	שנה ה ויותר	
Not known	-	-	-	-	9	-	9	לא ידוע	

TABLE 4.- (Cont'd)

לוח 4.- (המשך)

תשס"ו 2005/06

Field and year of study	Institution						סך הכל Total	תחום לימודים ושנת לימוד
	אוניברסיטת בן-גוריון בנגב (2) Ben-Gurion University of the Negev	אוניברסיטת חיפה Haifa University	אוניברסיטת בר-אילן (1) Bar-Ilan University	אוניברסיטת תל אביב Tel Aviv University	הטכניון - מכון טכנולוגי לישראל Technion - Israel Institute of Technology	האוניברסיטה העברית Hebrew University		
	<i>Thereof: regional colleges</i>			<i>מזה: מכללות אזוריות</i>				
GRAND TOTAL	2,168	-	6,155	-	-	-	8,323	סך כולל
First year	951	-	2,274	-	-	-	3,225	שנה א
General humanities - total	1,186	-	795	-	-	-	1,981	מדעי הרוח הכלליים - סך הכל
First year	454	-	577	-	-	-	1,031	שנה א
Languages, literature and regional studies - total	40	-	227	-	-	-	267	שפות, ספרויות ולימודים רגיונליים - סך הכל
First year	15	-	65	-	-	-	80	שנה א
Education and teacher training - total	29	-	112	-	-	-	141	חינוך והכשרה להוראה - סך הכל
First year	12	-	32	-	-	-	44	שנה א
Social sciences - total	494	-	4,795	-	-	-	5,289	מדעי החברה - סך הכל
First year	213	-	1,544	-	-	-	1,757	שנה א
Business and management sciences - total	92	-	74	-	-	-	166	עסקים ומדעי הניהול - סך הכל
First year	39	-	24	-	-	-	63	שנה א
Mathematics, statistics and computer sciences - total	30	-	111	-	-	-	141	מתמטיקה, סטטיסטיקה ומדעי המחשב - סך הכל
First year	16	-	23	-	-	-	39	שנה א
Biological sciences - total	117	-	41	-	-	-	158	המדעים הביולוגיים - סך הכל
First year	61	-	9	-	-	-	70	שנה א
Engineering and architecture - total	180	-	-	-	-	-	180	הנדסה ואדריכלות - סך הכל
First year	141	-	-	-	-	-	141	שנה א

(1) Incl. colleges: Western Galilee, Judea and Samaria, Ashqelon, Zefat, Jordan Valley.

In Bar-Ilan University there are also 92 students studying for a teaching certificate.

(2) Incl. Sappir and Ahawa colleges (as of 2003/04, the students of Eilat college are included in Ben-Gurion University of the Negev).

(1) כולל מכללות: הגליל המערבי, יו"ש, אשקלון, צפת, עמק הירדן.

באוניברסיטת בר-אילן לומדים גם 92 סטודנטים לתעודת הוראה.

(2) כולל מכללות ספיר ואחוה. (החל בתשס"ד, הסטודנטים במכללת אילת נכללים רק בקמפוס אוניברסיטת בן-גוריון בנגב).

TABLE 5.- PERCENTAGE OF WOMEN IN THE STUDENT POPULATION, BY DEGREE, FIELD OF STUDY AND INSTITUTION

לוח 5.- אחוז הנשים בין הסטודנטים, לפי תואר, תחום לימודים ומוסד

תשס"ו | 2005/06

Field of study and institution	Degree תואר			סך הכל (1) Total	תחום לימודים ומוסד
	שלישי Third	שני Second	ראשון First		
TOTAL	52.5	56.6	55.0	55.5	סך הכל
Field of study					תחום לימודים
Humanities - total	58.7	69.9	64.8	66.1	מדעי הרוח - סך הכל
General humanities	40.8	50.2	56.9	53.8	מדעי הרוח הכלליים
Languages, literature and regional studies	69.8	76.5	71.1	72.4	שפות, ספרויות ולימודים רגיונליים
Education and teacher training	80.1	84.5	81.7	81.6	חינוך והכשרה להוראה
Art, crafts and applied art	72.1	77.6	67.8	70.5	אמנות, אומנויות ואמנות שימושית
Special programs and miscellaneous	75.8	81.8	62.1	77.3	תכניות לימודים מיוחדות ושונות
Social sciences - total	62.1	56.1	62.2	60.2	מדעי החברה - סך הכל
Social sciences	63.6	66.5	63.7	64.5	מדעי החברה
Business and management sciences	53.1	43.8	50.8	46.1	עסקים ומדעי הניהול
Law	36.9	51.7	53.8	52.5	משפטים
Medicine - total	64.2	66.2	73.2	70.9	רפואה - סך הכל
Medicine	61.2	53.1	51.2	53.3	רפואה
Paramedical studies	70.4	84.1	78.7	79.5	מקצועות עזר רפואיים
Mathematics and natural sciences - total	47.2	45.9	45.9	46.2	מתמטיקה ומדעי הטבע - סך הכל
Mathematics, statistics and computer sciences	25.0	31.5	33.3	32.2	מתמטיקה, סטטיסטיקה ומדעי המחשב
Physical sciences	40.1	35.9	40.7	39.6	מדעים פיזיקליים
Biological sciences	58.3	63.3	66.0	63.5	מדעים ביולוגיים
Agriculture	54.5	60.2	54.5	56.4	חקלאות
Engineering and architecture	27.0	26.7	27.8	27.6	הנדסה ואדריכלות
Institution					מוסד
Hebrew University	51.0	59.3	55.8	56.4	האוניברסיטה העברית
Technion - Israel institute of Technology	42.4	38.3	33.6	35.3	הטכניון - מכון טכנולוגי לישראל
Tel Aviv University	55.8	54.5	55.5	55.4	אוניברסיטת תל אביב
Bar-Ilan University	60.8	59.7	63.8	63.1	אוניברסיטת בר-אילן
Haifa University	57.7	66.1	62.8	63.8	אוניברסיטת חיפה
Ben-Gurion University of the Negev	49.1	54.7	50.2	51.2	אוניברסיטת בן-גוריון בנגב
Weizmann Institute of Science	47.7	42.9	-	46.3	מכון ויצמן למדע

(1) Female students studying for a diploma were included in the total column only. 76.4% of the students studying for a diploma are women.

(1) סטודנטיות ללימודי תעודה נכללו בטור סך הכל בלבד. 76.4% מהסטודנטים הלומדים לקראת תעודה הן נשים.

**TABLE 6.- FIRST-DEGREE STUDENTS IN SELECTED SUBJECTS(1),
BY SEX AND INSTITUTION**

תש"ס 2005/06

לוח 6- סטודנטים לתואר ראשון במקצועות לימוד נבחרים(1),
לפי מין ומוסד

Subject of study	Institution						סך כולל Grand total		מקצוע לימוד
	אוניברסיטת בן-גוריון בנגב	אוניברסיטת חיפה	אוניברסיטת בר-אילן	אוניברסיטת תל אביב	הטכניון - מכון טכנולוגי לישראל	האוניברסיטה העברית	מזר: נשים	סך הכל	
	Ben-Gurion University of the Negev	Haifa University	Bar-Ilan University	Tel Aviv University	Technion - Israel Institute of Technology	Hebrew University	Thereof: women	Total	
General humanities									מדעי החת הכלליים
Bible	48	31	102	33	-	101	226	315	תנ"ך, מקרא
Talmud (oral law)	-	-	76	4	-	21	65	101	תלמוד (תורה שבעל-פה) יהדות
Judaism	-	-	227	-	-	99	244	326	פילוסופיה כללית
General Philosophy	122	142	105	685	-	220	547	1,274	פילוסופיה כללית
Jewish philosophy	-	-	48	77	-	-	70	125	פילוסופיה יהודית
History of Jewish thought	46	50	48	-	-	146	130	242	תולדות המחשבה היהודית
General history	359	188	351	583	-	279	841	1,760	היסטוריה כללית
Israeli history	95	77	238	98	-	147	432	655	היסטוריה ישראלית
Combined general and Israeli history	-	-	-	-	-	35	24	35	צורה-היסטוריה והיסטוריה ישראלית
History of Islamic countries	296	309	-	378	-	-	471	983	היסטוריה של ארצות האסלאם
Archeology	70	66	282	153	-	81	202	370	ארכאולוגיה
Land of Israel studies	-	244	282	11	-	-	343	537	לימודי ארץ ישראל
General studies	1,890	1,876	666	709	-	696	3,621	5,837	לימודים כלליים
Multi-disciplinary - Jewish studies	-	-	200	-	-	-	145	200	רב-תחומי במדעי היהדות
Languages, literature and regional studies									שפות, ספרות ולימודים ריגורליים
Hebrew language	83	216	136	60	-	69	483	564	לשון עברית
Hebrew literature	257	199	209	127	-	101	769	893	ספרות עברית
Hebrew language studies(2)	-	-	-	68	-	-	47	68	לימודי התרבות העברית(2)
Arabic language and literature	-	214	-	95	-	76	412	518	שפה וספרות ערבית
General literature	-	-	133	339	-	107	408	557	ספרות כללית
English language and literature	116	261	111	307	-	203	841	1,048	שפה וספרות אנגלית
French language and literature	-	63	161	307	-	47	297	355	שפה וספרות צרפתית
German language and literature	-	-	62	183	-	35	20	35	שפה וספרות גרמנית
Indian, Iranian and Armenian studies	-	-	-	-	-	30	17	30	לימודים הודיים, אירניים וארמניים
Linguistics	-	-	3	191	-	64	178	258	בלשנות
Classical studies	-	-	30	73	-	17	74	120	לימודים קלאסיים
Islamic culture	-	-	-	58	-	307	185	365	תרבות האסלאם
East Asia studies	-	235	-	573	-	264	605	1,072	לימודי מזרח אסיה
Spanish and Latin-American studies	-	-	-	-	-	154	97	154	לימודים ספרדיים ולטינו-אמריקניים
Russian and Slavic studies	-	-	-	-	-	28	16	28	לימודים רוסיים וסלאווים
Jewish folklore	-	-	-	-	-	37	33	37	פולקלור יהודי
Multi-disciplinary - humanities	-	-	245	-	-	-	163	245	רב-תחומי במדעי הרוח

TABLE 6.- (Cont'd)

תש"ס 2005/06

לוח 6.- (המשך)

Subject of study	Institution						מוסד		Total	
	אוניברסיטת בן-גוריון בנגב	אוניברסיטת חיפה	אוניברסיטת בר-אילן	אוניברסיטת תל אביב	הטכניון - מכון טכנולוגי לישראל	אוניברסיטת העברית	סך נולל	סך הכל		
	Ben-Gurion University of the Negev	Haifa University	Bar-Ilan University	Tel Aviv University	Institute of Technology	Hebrew University	מזר: נשים	Thereof: women		
Education and teacher training										
Education	361	500	413	89	-	412	1,510	288	1,775	חינוך והכשרה להוראה
Education and research in education	-	-	-	302	-	-	288	288	302	חינוך עיוני ומחקרי
Educational administration	-	-	154	130	-	-	213	213	284	מינהל חינוכי
Educational counselling	-	-	187	-	-	-	155	155	187	ייעוץ חינוכי
Special education	-	-	226	-	-	-	194	194	226	חינוך מיוחד
Mathematics and technology teaching	-	-	-	-	245	-	120	120	245	הוראת מדעים וטכנולוגיה
Humanities teaching	-	143	-	-	-	-	113	113	143	הוראת מדעי הרוח
Art, crafts and applied art										אמנות, אומנויות ואמנות שימושית
History of art	88	260	-	219	-	161	651	200	728	תולדות האמנות
Multi-disciplinary art programs	-	-	-	249	-	-	200	200	249	אומנויות - רב-תחומי
Music	-	-	-	164	-	24	95	95	188	מוזיקה
Musicology	-	108	88	55	-	53	181	181	304	מוזיקולוגיה
History of the theatre	-	157	-	267	-	90	419	419	514	תולדות התאטרון
Cinema and television	-	-	-	646	-	-	303	303	646	קולנוע וטלוויזיה
Special programs and miscellaneous										תכניות לימוד מיוחדות ושונות
Library science	-	-	196	-	-	-	146	146	196	ספרנות
Social sciences										מדעי החברה
Economics	1,010	915	292	1,403	94	841	1,712	65	4,555	כלכלה הקולאית
Agricultural economics	-	-	-	-	-	149	65	65	149	כלכלה משולבת כלכלה, פילוסופיה ומדע
Combined program of economics, philosophy and political science	-	-	-	-	-	95	28	28	95	המדענה
Sociology and anthropology	-	840	1,011	729	-	574	2,521	96	3,154	סוציולוגיה ואנתרופולוגיה
Women and gender studies	-	-	-	103	-	-	1,636	96	103	לימודי נשים ומגדר
Political science	307	683	927	830	-	475	371	371	3,222	מדעי המדינה
International relations	-	-	-	-	-	725	1,999	75	725	יסודות בינ-לאומיים
Psychology	-	840	613	850	-	454	75	75	2,757	פסיכולוגיה
Cognitive Sciences	-	-	-	-	-	124	1,913	1,913	124	מדעי הקוגניציה
Social work	277	567	628	317	-	413	540	540	2,202	עבודה סוציאלית
Geography	233	339	187	194	-	196	810	810	1,149	גאוגרפיה
Communication	-	417	-	431	-	326	672	672	1,174	קומוניקציה
Criminology	-	-	800	-	-	-	800	800	800	קרימינולוגיה
Behavioural sciences	1,789	-	-	-	-	-	1,387	1,387	1,789	מדעי ההתנהגות
Combined social sciences subjects	-	-	1,719	-	-	-	1,022	1,022	1,719	חוג משולב במדעי החברה
Multi-disciplinary - social sciences	-	-	4,469	-	-	-	3,065	3,065	4,469	רב-תחומי במדעי החברה

TABLE 6.- (Cont'd)

תשס"ו 2005/06

לוח 6.- (המשך)

Subject of study	Institution							T o t a l		מקצוע לימוד	
	אוניברסיטת בן-גוריון בנגב	אוניברסיטת חיפה	אוניברסיטת בר-אילן	אוניברסיטת תל אביב	הטכניון - מכון טכנולוגי לישראל	האוניברסיטה העברית	אוניברסיטת העברית	סך כולל Grand total	סך הכל Total		
	Ben-Gurion University of the Negev	Haifa University	Bar-Ilan University	Tel Aviv University	Technion - Israel Institute of Technology	Hebrew University	Hebrew University	מגזר: נשים	מגזר: Thereof: women		
Business and management science											
Business administration	41	-	621	-	-	-	449	504	1,111	מנהל עסקים	מנהל עסקים
Accounting	-	-	358	461	-	-	409	451	1,228	חשבונאות	חשבונאות
Management sciences	594	-	-	412	-	-	-	491	1,006	ניהול	ניהול
Accounting management	-	-	-	161	-	-	-	67	161	ניהול חשבונאות	ניהול חשבונאות
Management of health systems	205	-	-	-	-	-	-	163	205	ניהול מערכות בריאות	ניהול מערכות בריאות
Management of hotels and tourism	220	-	-	-	-	-	121	226	341	ניהול מלונאות ותיירות	ניהול מלונאות ותיירות
Law	-	1,020	617	1,298	-	-	956	2,034	3,891	משפטים	משפטים
Medicine											
Medicine	205	-	-	377	-	243	313	580	1,138	רפואה	רפואה
Dental medicine	-	-	-	47	-	-	163	109	210	רפואת שיניים	רפואת שיניים
Paramedical studies											
Pharmacology	178	-	-	-	-	-	464	451	642	מקצועות עזר רפואיים	מקצועות עזר רפואיים
Communication disorders	-	141	-	178	-	-	-	301	319	רקחות	רקחות
Nursing	258	764	-	992	-	-	699	2,145	2,713	הפרעות בתקשורת	הפרעות בתקשורת
Occupational therapy	-	249	-	236	-	-	133	591	618	סיעוד	סיעוד
Human services	-	549	-	-	-	-	-	425	549	רפוי בעיסוק	רפוי בעיסוק
Physiotherapy	145	209	-	347	-	-	-	480	701	שירותי אמש	שירותי אמש
Emergency medicine	114	-	-	-	-	-	-	43	114	פיזיותרפיה	פיזיותרפיה
Nutrition and home economics	-	-	-	-	-	-	-	195	211	רפואת חירום	רפואת חירום
Optomety	-	-	-	272	-	-	-	210	272	מדעי החזונה	מדעי החזונה
Medical laboratory sciences	153	-	-	-	-	46	-	145	199	אופטמטריה	אופטמטריה
Mathematics, statistics and computer sciences											
Mathematics	204	322	590	298	113	454	689	1,981	1,981	מתמטיקה, סטטיסטיקה ומדעי המחשב	מתמטיקה, סטטיסטיקה ומדעי המחשב
Mathematics-Physics	-	39	-	63	49	-	48	889	1,51	מתמטיקה	מתמטיקה
Mathematics - computer sciences	-	41	22	-	91	-	58	88	154	מתמטיקה-פיזיקה	מתמטיקה-פיזיקה
Statistics	-	561	46	77	16	184	494	884	884	מתמטיקה - מדעי המחשב	מתמטיקה - מדעי המחשב
Computer sciences	326	300	653	687	661	298	730	2,925	2,925	סטטיסטיקה	סטטיסטיקה
Management information systems	-	275	-	-	-	-	101	101	275	מדעי המחשב	מדעי המחשב
Multi-disciplinary - exact sciences	-	-	37	-	-	-	-	11	37	מערכות מידע ניהוליות	מערכות מידע ניהוליות
											רב-תחומי במדעים מדויקים

TABLE 6.- (Cont'd)

תש"ס 2005/06

לוח 6.- (המשך)

Subject of study	Institution							מסך		מקצוע לימוד
	אוניברסיטת בן-גוריון בנגב	אוניברסיטת חיפה	אוניברסיטת בר-אילן	אוניברסיטת תל אביב Tel Aviv University	הטכניון - מכון טכנולוגי לישראל Technion - Institute of Technology	אוניברסיטת העברית Hebrew University	מסך נשים	מסך הכל		
	Ben-Gurion University of the Negev	Haifa University	Bar-Ilan University	Tel Aviv University	Technion - Institute of Technology	Hebrew University	Thereof: women	Total		
Physical sciences										המדעים הפיזיקליים
Chemistry	176	-	430	268	126	417	936	1,417		כימיה
Physics	183	-	108	403	267	460	242	1,421		פיזיקה
Geophysics	-	-	-	96	-	-	41	96		גאופיזיקה
Geology	110	-	-	-	-	34	64	144		גאולוגיה
General sciences	-	-	-	29	-	-	9	29		מדעי כללי
Earth sciences	-	-	-	-	-	48	18	48		מדעי כדור הארץ
Biological sciences										המדעים הביולוגיים
Biology	542	180	606	1,245	248	533	2,222	3,354		ביולוגיה
Genetics	-	-	313	-	-	1	200	314		גנטיקה
Biochemistry	-	-	-	-	129	6	104	135		ביוכימיה
Biophysics	-	-	81	-	-	-	38	81		ביופיזיקה
Brain sciences	-	-	122	-	-	-	72	122		מדעי המוח
Medical sciences	-	-	-	164	-	148	213	312		מדעי הרפואה
Ecology	-	-	-	-	-	97	47	98		אקולוגיה
Agriculture										חקלאות
Livestock	-	-	-	-	-	303	198	303		בעלי חיים
Plant sciences	-	-	-	-	-	330	144	330		מדעי הצמח
Soil and water	-	-	-	-	-	77	21	77		קרקע ומים
Plant protection	-	-	-	-	-	101	37	101		הגנת הצומח
Biochemistry and nutrition	-	-	-	-	-	167	121	167		ביכימיה ומדעי המזון

TABLE 6 - (Cont'd)

תשס"ו 2005/06

לוח 6 - (המשך)

Subject of study	Institution						Total		סך כולל		מקצוע לימוד
	אוניברסיטת בן-גוריון בנגב	אוניברסיטת חיפה	אוניברסיטת בר-אילן	אוניברסיטת תל אביב	הטכניון - מכון טכנולוגי לישראל	אוניברסיטת העברית	מדה: נשים	סך הכל	סך הכל		
	Ben-Gurion University of the Negev	Haifa University	Bar-Ilan University	Tel Aviv University	Institute of Technology - Israel	Hebrew University	Thereof: women	Total	Total		
Engineering and architecture											
Civil engineering	-	-	-	-	470	-	97	470	הנדסה אזרחית		
Structural engineering	207	-	-	-	106	-	36	207	הנדסת בניין		
Environmental engineering	-	-	-	-	131	-	64	106	הנדסה סביבתית		
Geodetical engineering	-	-	-	-	790	-	17	131	הנדסה מאדוטית		
Mechanical engineering	566	-	-	405	1,333	-	183	1,761	הנדסת מכונות		
Electrical engineering	709	-	240	1,076	190	64	377	3,358	הנדסת חשמל		
Computer engineering-electricity	-	-	-	-	224	110	52	254	הנדסת מחשבים-חשמל		
Computer engineering-computer sciences	224	-	139	226	224	133	29	923	הנדסת מחשבים-מדעי המחשב		
Communication systems engineering	233	-	-	-	-	-	82	233	הנדסת מערכות תקשורת		
Aeronautical engineering	-	-	-	-	393	-	255	393	הנדסה אווירונאוטית		
Chemical engineering	252	-	-	-	103	-	68	485	הנדסת כימית		
Biochemical engineering	-	-	-	-	312	-	216	103	הנדסת ביולוגית		
Food engineering and biotechnology	-	-	-	-	-	-	115	312	הנדסת מזון וביוטכנולוגיה		
Biotechnological engineering	242	-	-	-	-	-	679	242	הנדסה ביטכנולוגית		
Industrial and management engineering	699	-	-	271	712	-	48	1,682	הנדסת תעשייה וניהול		
Information systems engineering	259	-	-	-	205	-	151	464	הנדסת מערכות מידע		
Quality assurance	-	-	-	-	60	-	319	60	אבטחת איכות המוצר		
Biomedical engineering	190	-	-	242	217	-	27	649	הנדסה ביו-רפואית		
Nuclear engineering	114	-	-	-	-	-	186	114	הנדסה גרעינית		
Materials engineering	252	-	-	-	221	-	24	473	הנדסת חומרים		
Agricultural engineering	-	-	-	352	420	-	451	110	הנדסה חקלאית		
Architectural and urban planning	-	-	-	-	87	-	58	772	ארכיטקטורה ובינוי ערים		
Landscape architecture	-	-	-	-	-	-	87	87	אדריכלות נוף		
Engineering sciences	180	-	-	-	-	-	42	180	מדעי ההנדסה		

(1) Those who took two subjects were counted in each of them.
Subjects are listed only if there were 30 or more students.

(1) מי שלמד שני מקצועות נמנה בכל אחד מהם.
צוינו רק מקצועות שבהם למדו 30 סטודנטים ויותר.
(2) לשון עברית, בלשונות שמית, מקרא, תלמוד ופילוסופיה יהודית באוניברסיטת תל אביב החל מתשס"ו.

**TABLE 7. - FIRST-YEAR STUDENTS FOR FIRST DEGREE
IN SELECTED SUBJECTS,(1)
BY SEX AND INSTITUTION**

תש"ס 2005/06

**לוח 7.- סטודנטים בשנה ראשונה לתואר ראשון
במקצועות לימוד נבחרים, (1)
לפי מין ומוסד**

Subject of study	Institution					מסוד		סך כולל Grand total		מקצוע לימוד
	אוניברסיטת בן-גוריון בנגב	אוניברסיטת חיפה	אוניברסיטת בר-אילן	אוניברסיטת תל אביב	הטכניון - מכון טכנולוגי לישראל	האוניברסיטה העברית	מסוד: נשים	סך הכל	מקצוע לימוד	
General humanities										
Bible	10	5	30	-	-	38	58	83	מדעי הרוח הכלליים	
Talmud (oral law)	-	-	14	-	-	5	9	19	תנ"ך, מקרא	
Judaism	-	-	52	-	-	37	66	89	תלמוד (תורה שבעל-פה) יהדות	
General philosophy	38	37	34	172	-	91	151	372	פילוסופיה כללית	
Jewish philosophy	-	-	9	-	-	-	4	9	פילוסופיה יהודית	
History of Jewish thought	17	36	-	-	-	40	46	93	תולדות המחשבה היהודית	
General history	75	46	79	138	-	81	198	419	היסטוריה כללית	
Israeli history	30	17	58	24	-	32	100	161	היסטוריה ישראלית	
History of Islamic countries	115	102	-	100	-	-	133	317	היסטוריה של ארצות האסלאם	
Archeology	26	24	-	47	-	27	65	124	ארכאולוגיה	
Land of Israel studies	-	68	77	-	-	-	82	145	לימודי ארץ ישראל	
General studies	736	825	612	131	-	229	1,504	2,533	לימודים כלליים	
Multi-disciplinary - Jewish studies	-	-	40	-	-	-	29	40	רב-תחומי במדעי היהדות	
Languages, literature and regional studies									שפות, ספרות ולימודים רגנוליים	
Hebrew language	23	34	40	-	-	22	99	119	לישון עברית	
Hebrew literature	105	39	45	-	-	34	195	223	ספרות עברית	
Hebrew culture studies(2)	-	-	-	48	-	-	32	48	לימודי התרבות העברית(2)	
Arabic language and literature	-	47	32	-	-	10	68	89	שפה וספרות ערבית	
General literature	-	-	22	119	-	48	132	189	ספרות כללית	
English language and literature	33	61	40	59	-	65	209	258	שפה וספרות אנגלית	
French language and literature	-	10	18	39	-	13	68	80	שפה וספרות צרפתית	
Linguistics	-	-	1	46	-	24	47	71	בלשנות	
Classical studies	-	-	3	15	-	8	16	26	לימודים קלאסיים	
Islamic culture	-	-	-	46	-	79	69	125	תרבות האסלאם	
East Asia studies	-	91	-	159	-	91	174	341	לימודי מזרח אסיה	
Spanish and Latin-American studies	-	-	-	-	-	53	33	53	לימודים ספרדיים ולטינו-אמריקניים	
Multi-disciplinary - humanities	-	-	68	-	-	-	40	68	רב-תחומי במדעי הרוח	

TABLE 7. - (Cont'd)

תש"ס 2005/06

לוח 7.- (המשך)

Subject of study	Institution						מסך		מקצוע לומד
	אוניברסיטת בן-גוריון בנגב	אוניברסיטת חיפה	אוניברסיטת בר-אילן	אוניברסיטת תל אביב	הטכניון - מכון טכנולוגי לישראל	האוניברסיטה העברית	מסך מזהים נשים	מסך הכל	
Education and teacher training									
Education	148	127	89	-	-	119	423	483	חינוך והכשרה להוראה
Education and research in education	-	-	-	71	-	-	70	71	חינוך עיוני ומחקרי
Educational administration	-	-	66	-	-	-	42	66	מנהל חינוכי
Educational counselling	-	-	44	-	-	-	39	44	ייעוץ חינוכי
Special education	-	-	47	-	-	-	47	47	חינוך מיוחד
Science and technology teaching	-	-	-	-	37	-	22	37	הוראת מדעים וטכנולוגיה
Humanities teaching	-	31	-	-	-	-	23	31	הוראת מדעי הרוח
Art, crafts and applied art									
History of art	36	65	-	56	-	46	178	203	אמנות, אמנויות ואמנות שימושית
The Arts - Multi-disciplinary programs	-	-	-	65	-	-	51	65	תולדות האמנות
Music	-	-	-	33	-	5	19	38	אמנויות - רב-תחומי
Musicology	-	27	23	4	-	17	43	71	מוזיקולוגיה
History of the theatre	-	34	-	67	-	25	106	126	תולדות התאטרון
Cinema and television	-	-	-	152	-	-	73	152	קולנוע וטלוויזיה
Special programs and miscellaneous									
Library science	-	-	28	-	-	-	22	28	תכניות לימוד מיוחדות ושונות
Social sciences									
Economics	502	295	95	310	22	256	564	1,480	מדעי החברה
Agricultural economics	-	-	-	-	-	39	13	39	כלכלה חקלאית
Combined program of economics, philosophy and political science	-	-	-	-	-	40	12	40	תכנית משולבת לכליה
Sociology and anthropology	-	224	269	204	-	203	700	900	פילוסופיה ומדע המדינה
Political science	77	235	255	220	-	177	472	964	סוציולוגיה ואנתרופולוגיה
International relations	-	-	-	-	-	242	119	242	מדעי המדינה
Psychology	-	209	213	245	-	138	602	805	יחסים בין-לאומיים
Cognitive Sciences	-	-	-	-	-	43	19	43	ספירולוגיה
Social work	101	196	175	56	-	139	566	667	מדעי הקוגניציה
Geography	96	94	54	59	-	55	157	358	עבודה סוציאלית
Communication	-	100	262	129	-	116	243	345	גאוגרפיה
Criminology	-	-	-	-	-	-	216	262	קרימינולוגיה
Behavioural sciences	803	-	-	-	-	-	630	803	מדעי ההתנהגות
Combined social sciences subjects	-	-	540	-	-	-	325	540	חוג משולב במדעי החברה
Multi-disciplinary - social sciences	-	-	1,404	-	-	-	1,005	1,404	רב-תחומי במדעי החברה

TABLE 7.- (Cont'd)

תשס"ו 2005/06

לוח 7.- (המשך)

Subject of study	Institution						Grand total		מקצוע לימוד
	Total						סך הנשים	סך הכל	
	אוניברסיטת בן-גוריון בנגב	אוניברסיטת חיפה	אוניברסיטת בר-אילן	אוניברסיטת תל אביב	הטכניון - מכון טכנולוגי לישראל	אוניברסיטת העברית			
Business and management science									
Business administration	-	-	215	-	-	135	180	350	עסקים ומדעי הניהול
Accounting	-	-	92	103	-	116	122	311	ניהול עסקים
Management sciences	295	-	-	101	-	-	192	396	חשבונאות
Accounting management	-	-	-	47	-	-	23	47	ניהול חשבונאות
Management of health systems	39	-	-	-	-	-	33	39	ניהול מערכות בריאות
Management of hotels and tourism	79	-	-	-	-	37	73	116	ניהול מלונאות ותיירות
Law	-	230	154	264	-	232	468	880	משפטים
Medicine									
Medicine	69	-	-	130	-	106	183	376	רפואה
Dental medicine	-	-	-	-	-	52	24	52	רפואת שיניים
Paramedical studies									
Pharmacy	45	-	-	-	-	131	117	176	מקצועות עזר רפואיים
Communication disorders	-	50	-	58	-	101	101	108	רקחות
Nursing	104	373	-	266	-	198	749	941	הפרעות בתקשורת
Human Services	-	191	-	-	-	-	145	191	סיעוד
Occupational therapy	-	57	-	49	-	45	141	151	שירותי אנוש
Physiotherapy	41	53	-	77	-	-	116	171	רפוי בעיסוק
Emergency medicine	36	-	-	-	-	-	11	36	פיזיותרפיה
Nutrition	-	-	-	-	-	76	70	76	רפואת חרום
Medical laboratory sciences	54	-	-	-	-	-	47	72	מדעי החזנה
Optometry	-	-	62	-	-	-	46	62	מדעי הרפואה המעבדתית
Mathematics, statistics and computer sciences									
Mathematics	72	85	139	86	20	177	200	579	אופטומטריה
Mathematics-physics	-	13	-	18	14	-	15	45	מתמטיקה
Mathematics-computer sciences	-	9	-	-	13	-	9	22	מתמטיקה - פיזיקה
Statistics	-	145	6	25	4	69	131	249	מתמטיקה - מדעי המחשב
Computer sciences	128	95	138	191	162	94	206	808	סטטיסטיקה
Multi-disciplinary - exact sciences	-	70	-	-	-	-	32	70	מדעי המחשב
Physical sciences									
Chemistry	-	-	6	-	-	-	2	6	מדעי המחשב
Physics	60	-	98	81	28	171	282	438	מדעי המחשב
Geophysics	64	-	26	92	58	179	80	419	מדעי המחשב
Geology	-	-	-	30	-	-	12	30	מדעי המחשב
Earth sciences	35	-	-	-	-	1	18	36	מדעי המחשב
	-	-	-	-	-	44	17	44	מדעי המחשב

TABLE 7.- (Cont'd)

תש"ס 2005/06

לוח 7.- (המשך)

Subject of study	Institution					מס' ת		סך כולל Grand total		מקצוע לימוד
	אוניברסיטת בן-גוריון בנגב	אוניברסיטת חיפה	אוניברסיטת בר-אילן	אוניברסיטת תל אביב	הטכניון - מכון טכנולוגי לישראל Tel Aviv University Institute of Technology	אוניברסיטת העברית	מס': נשים	סך הכל		
Biological sciences										המדעים הביולוגיים
Biology	264	49	183	421	74	163	801	1,154		ביולוגיה
Genetics	-	-	121	-	-	-	81	121		גנטיקה
Biochemistry	-	-	-	-	30	-	20	30		ביוכימיה
Biophysics	-	-	18	-	-	-	13	18		ביופיזיקה
Brain sciences	-	-	56	-	-	-	37	56		מדעי המוח
Ecology	-	-	-	-	-	-	16	36		אקולוגיה
Medical sciences	-	-	-	56	-	68	85	124		מדעי הרפואה
Agriculture										חקלאות
Livestock	-	-	-	-	-	-	64	95		בעלי חיים
Plant sciences	-	-	-	-	-	98	39	98		מדעי הגמח
Soil and water	-	-	-	-	-	-	8	27		קרקע ומים
Plant protection	-	-	-	-	-	39	13	39		הגנת הצומח
Biochemistry and nutrition	-	-	-	-	-	55	41	55		ביוכימיה ומדעי המזון
Engineering and architecture										הנדסה ואדריכלות
Civil engineering	-	-	-	-	114	-	26	114		הנדסת אזרחית
Structural engineering	44	-	-	-	15	-	9	44		הנדסת בניין
Environmental engineering	-	-	-	-	15	-	9	15		הנדסת סביבתית
Geodetical engineering	-	-	-	-	37	-	6	37		הנדסת גאודזית
Mechanical engineering	117	-	-	104	155	-	44	376		הנדסת מכונות
Electrical engineering	178	-	83	237	319	-	90	817		הנדסת חשמל
Computer engineering-electricity	-	-	-	49	15	40	6	55		הנדסת מחשבים-מדעי המחשב
Computer engineering-computer sciences	75	-	54	-	2	39	34	219		הנדסת מערכות תקשורת
Communication systems engineering	68	-	-	-	-	-	8	68		הנדסת אווירודינאמית
Aeronautical engineering	-	-	-	-	-	-	19	118		הנדסת כימית
Chemical engineering	67	-	-	-	83	-	59	118		הנדסת ביוכימית
Biochemistry engineering	-	-	-	-	51	-	18	27		הנדסת מזון וביוטכנולוגיה
Food engineering and biotechnology	-	-	-	-	27	-	55	84		הנדסת ביוטכנולוגיה
Biotechnological engineering	40	-	-	-	84	-	23	40		הנדסת גרעינית
Nuclear engineering	21	-	-	-	-	-	6	21		הנדסת איכות המוצר
Quality assurance	-	-	-	-	12	-	8	12		אבטחת איכות המוצר
Biomedical engineering	56	-	-	60	61	-	94	177		הנדסת ביו-רפואה
Industrial and management engineering	196	-	-	68	142	-	170	406		הנדסת תעשיית וניהול
Information system engineering	72	-	-	-	60	-	45	132		הנדסת מערכות מידע
Materials engineering	59	-	-	-	51	-	46	110		הנדסת חומרים
Agricultural engineering	-	-	-	-	31	-	6	31		הנדסת חקלאית
Architecture and urban planning	-	-	-	76	85	-	106	161		ארכיטקטורה ובעני ערים
Landscape architecture	-	-	-	-	21	-	16	21		אדריכלות נוף
Engineering sciences	141	-	-	-	-	-	34	141		מדעי ההנדסה

(1) Those who took two subjects were counted in each of them.
Subjects are listed only if there were 20 or more students.

(1) מי שלמד שני מקצועות נמנה בכל אחד מהם.
אין לה מקצועות שבהם למדו 20 סטודנטים ויותר.

(2) Hebrew language, Semitic linguistics, bible, Talmud (oral law)

(2) לישן עברית, בלשנות שמית, מקרא, תלמוד ופילוסופיה יהודית באוניברסיטת תל אביב החל מתש"ס.

**TABLE 8.- SECOND-DEGREE STUDENTS IN SELECTED SUBJECTS(1),
BY SEX AND INSTITUTION**

תשס"ו 2005/06

**לוח 8 - סטודנטים לתואר שני במקצועות לימוד נבחרים (1),
לפי מין ומוסד**

Subject of study	Institution						Total		Grand total	סך כולל	סך הנל	מקצוע לימוד
	מכון ויצמן למדע	אוניברסיטת בן-גוריון בנגב	אוניברסיטת חיפה	אוניברסיטת בר-אילן	אוניברסיטת תל אביב	הטכניון - מכון טכנולוגי לישראל	האוניברסיטה העברית	Hebrew University				
Grand total	280	4,147	5,048	5,621	9,775	2,887	7,177	19,767	34,935	סך כולל	סך הנל	מקצוע לימוד
General humanities - total	-	218	680	444	913	-	745	1,507	3,000	מדרגה הרמה הכללית - סך הנל	תל"ר, מקרא	
Bible	-	27	59	50	15	-	50	149	201	תלמוד (תורה שבע"פ)	תלמוד	
Talmud (oral law)	-	-	-	103	4	-	11	33	118	יחדות	פילוסופיה כללית	
Judaism	-	-	-	-	20	-	24	24	44	פילוסופיה יהודית	פילוסופיה יהודית	
General philosophy	-	17	49	12	176	-	57	126	311	פילוסופיה יהודית	פילוסופיה יהודית	
Jewish philosophy	-	-	-	51	12	-	-	33	63	פילוסופיה יהודית	פילוסופיה יהודית	
History of Jewish thought	-	37	48	-	103	-	64	71	149	פילוסופיה יהודית	פילוסופיה יהודית	
Philosophy and history of sciences	-	-	-	9	103	-	24	43	136	פילוסופיה יהודית	פילוסופיה יהודית	
Philosophy - information and digital culture	-	-	-	-	43	-	43	12	43	פילוסופיה יהודית	פילוסופיה יהודית	
General history	-	12	52	58	83	-	72	126	277	פילוסופיה יהודית	פילוסופיה יהודית	
Israel history	-	50	283	63	57	-	68	324	521	פילוסופיה יהודית	פילוסופיה יהודית	
Combined general history and Israeli history	-	-	-	-	104	-	-	55	104	פילוסופיה יהודית	פילוסופיה יהודית	
History of Islamic countries	-	69	42	-	205	-	31	114	347	פילוסופיה יהודית	פילוסופיה יהודית	
History of marine civilizations	-	-	51	-	205	-	-	27	51	פילוסופיה יהודית	פילוסופיה יהודית	
Military history	-	-	-	-	20	-	-	8	20	פילוסופיה יהודית	פילוסופיה יהודית	
Archeology	-	6	34	-	28	-	37	49	105	פילוסופיה יהודית	פילוסופיה יהודית	
Contemporary Judaism	-	-	-	7	-	-	97	76	104	פילוסופיה יהודית	פילוסופיה יהודית	
Comparative religious	-	-	-	-	43	-	34	51	77	פילוסופיה יהודית	פילוסופיה יהודית	
Land of Israel studies	-	-	62	-	-	-	-	80	153	פילוסופיה יהודית	פילוסופיה יהודית	
Languages, literature and regional studies - total	-	137	276	376	374	-	418	1,210	1,581	שפות, ספרות ולימודים רגולריים - סך הנל	לישון עברית	
Hebrew language	-	19	37	37	14	-	57	137	164	שפות, ספרות ולימודים רגולריים	שפות, ספרות ולימודים רגולריים	
Hebrew literature	-	79	106	58	54	-	54	289	351	שפות, ספרות ולימודים רגולריים	שפות, ספרות ולימודים רגולריים	
Hebrew culture studies(2)	-	-	-	-	28	-	-	11	28	שפות, ספרות ולימודים רגולריים	שפות, ספרות ולימודים רגולריים	
Arabic language and literature	-	-	55	-	47	-	36	100	161	שפות, ספרות ולימודים רגולריים	שפות, ספרות ולימודים רגולריים	
General literature	-	-	-	35	106	-	27	134	168	שפות, ספרות ולימודים רגולריים	שפות, ספרות ולימודים רגולריים	
English language and literature	-	39	74	77	39	-	61	253	290	שפות, ספרות ולימודים רגולריים	שפות, ספרות ולימודים רגולריים	
French language and literature	-	-	4	4	32	-	10	45	50	שפות, ספרות ולימודים רגולריים	שפות, ספרות ולימודים רגולריים	
Linguistics	-	-	-	-	19	-	11	14	30	שפות, ספרות ולימודים רגולריים	שפות, ספרות ולימודים רגולריים	
Islamic culture	-	-	-	-	5	-	76	39	81	שפות, ספרות ולימודים רגולריים	שפות, ספרות ולימודים רגולריים	
Culture studies	-	-	-	-	23	-	-	39	61	שפות, ספרות ולימודים רגולריים	שפות, ספרות ולימודים רגולריים	
East Asia studies	-	-	-	-	28	-	32	19	32	שפות, ספרות ולימודים רגולריים	שפות, ספרות ולימודים רגולריים	
Language and its uses	-	-	-	-	28	-	-	27	28	שפות, ספרות ולימודים רגולריים	שפות, ספרות ולימודים רגולריים	
Translation	-	-	-	80	-	-	-	69	80	שפות, ספרות ולימודים רגולריים	שפות, ספרות ולימודים רגולריים	

TABLE 8.- (Cont'd)

תש"ס 2005/06

לוח 8.- (המשך)

Subject of study	Institution						Grand total		סך כולל	
	מכון ויצמן למדע	אוניברסיטת בן-גוריון בנגב	אוניברסיטת חיפה	אוניברסיטת בר-אילן	אוניברסיטת תל אביב	הטכניון - מכון טכנולוגי לישראל	האוניברסיטה העברית	נשים		
Education - total	7	315	663	494	747	42	612	2,433	2,880	חיתוך - סך הכל
Education	-	238	639	123	62	-	117	1,007	1,179	חיתוך
Education and research in education	-	-	-	-	40	-	41	67	81	חיתוך עשירי ומתקרי
Jewish education in the diaspora	-	-	-	-	-	-	75	56	75	חיתוך יהודי בתפוצות
Didactics	-	-	-	66	59	-	52	153	177	דידקטיקה
Educational administration	-	-	-	107	173	-	76	278	356	מנהל חינוכי
Educational counselling	-	-	-	122	139	-	53	295	314	ייעוץ חינוכי
Special education	-	-	-	76	71	-	79	216	226	חיתוך מיוחד
Educational psychology	-	-	-	-	-	-	83	69	83	פסיכולוגיה חינוכית
Mathematics and technology teaching	7	77	24	-	22	42	36	138	184	הוראת מתמטיקה וטכנולוגיה
Humanities teaching	-	-	-	-	9	-	9	29	33	הוראת מדעי הרוח
Science teaching	-	-	-	-	158	-	-	114	158	הוראת המדעים
Art, crafts and applied art - total	-	-	50	40	368	-	127	454	585	אמנות, אמנויות ואמנות שימושיות - סך הכל
History of art	-	-	50	-	106	-	105	227	261	תולדות האמנות
The Arts - Multi-disciplinary programs	-	-	-	-	78	-	-	64	78	אמנות - רב-תחומי
Music	-	-	-	-	35	-	1	20	36	מוזיקה
Musicology	-	-	-	40	30	-	21	63	91	מוזיקולוגיה
History of the theatre	-	-	-	-	63	-	-	47	63	תולדות התיאטרון
Cinema and television	-	-	-	-	56	-	-	33	56	קולנוע וטלוויזיה
Special programs and miscellaneous - total	-	-	-	163	-	-	2	135	165	תכניות לימוד מיוחדות ושונות - סך הכל
Library science	-	-	-	163	-	-	2	135	165	ספרנות
Social sciences - total	-	379	1,866	1,669	1,261	177	1,630	4,644	6,982	מדעי החברה - סך הכל
Economics	-	53	54	164	127	57	63	256	518	כלכלה
Agricultural economics	-	-	-	-	-	-	57	24	57	כלכלה חקלאית
Sociology	-	-	187	146	114	-	122	451	569	סוציולוגיה
Women and gender studies	-	-	-	48	-	-	-	46	48	לימודי נשים ומגדר
Political science	-	-	684	561	323	-	186	902	1,754	מדעי המדינה
International relations	-	-	-	-	-	-	193	112	193	יחסים בינלאומיים
Program for security studies	-	-	-	-	155	-	-	74	155	לימודי ביטחון
Psychology	-	-	244	178	211	-	169	631	802	פסיכולוגיה
Cognitive sciences	-	-	-	-	-	-	42	28	42	מדעי הקוגניטיבה
Social work	-	110	473	245	257	-	176	1,130	1,261	עבודה סוציאלית
Training of managers for community centres	-	-	-	-	-	-	97	78	97	הכשרת מנהלים למרכזים קהילתיים

TABLE 8. - (Cont'd)

תשס"ו/2005

לוח 8 - (המשך)

Subject of study	Institution						Total		Grand total	סך כולל		
	מכון ויצמן למדע	אוניברסיטת בן-גוריון בנגב	אוניברסיטת חיפה	אוניברסיטת בר-אילן	אוניברסיטת תל אביב	הטכניון - מכון טכנולוגי לישראל	האוניברסיטה העברית	נשים				זרם:
Social sciences - (cont'd.)												
Early childhood studies	-	-	-	-	-	-	76	72	76			
Geography	-	38	188	51	74	-	84	192	435			מדעי החברה - (המשך)
Combined social sciences subjects	-	-	-	156	-	-	-	56	156			לימודי מוסמך ליליל הרך
Criminology	-	-	-	120	-	-	168	231	288			גאוגרפיה
Communication	-	37	36	-	-	-	99	126	172			חוג משולב במדעי החברה
Urban and regional studies	-	-	-	-	-	120	83	116	203			קרימינולוגיה
Behavioural sciences	-	141	-	-	-	-	-	113	141			לימודים עירוניים ואזוריים
Business and management sciences - total												מדעי החברתנות
Business administration	-	1,271	311	704	2,663	257	738	2,602	5,944			נסקים ומדעי הניהול - סך הכל
Labour studies	-	838	239	704	1,685	182	658	1,538	4,306			מינהל עסקים
Public administration	-	-	-	-	215	-	-	191	215			לימודי עבודה
Management and information sciences	-	194	-	-	350	-	80	403	624			מינהל יזבורי
Management sciences and operational research	-	-	-	-	47	-	-	20	47			מדעי הניהול - מערכות מידע
Management sciences and organizational behaviour	-	-	-	-	25	35	-	26	60			מדעי הניהול - חקר ביצועים
Management sciences - financing	-	-	-	-	165	40	-	156	205			מדעי הניהול - חקר ביצועים
Health systems administration	-	239	-	-	71	-	-	20	71			התנהגות ארגונית
Managing natural resources	-	-	72	-	101	-	-	210	340			מדעי הניהול - מנהל מערכות בריאות
Law												ניהול משאבי טבע
Medicine - total												מקצועות עזר רפואיים - סך הכל
Medicine	-	487	487	-	752	479	466	1,159	2,184			מקצועות עזר רפואיים - סך הכל
Dental medicine	-	487	-	-	619	479	318	1,006	1,903			רפואה
Paramedical studies - total												רפואת שיניים
Pharmacology	-	336	460	-	372	-	431	1,344	1,599			מקצועות עזר רפואיים - סך הכל
Communication disorders	-	-	-	-	64	-	98	62	98			חקירות
Public health	-	134	240	-	-	-	-	64	64			תפרשות בתקשורת
	-	-	-	-	-	-	116	393	490			בריאות היזבור

TABLE 8. - (Cont'd)

תש"ס 2005/06

לוח 8 - (המשך)

Subject of study	Institution						Grand total		מקצועות עזר רפואיים (המשך)		
	מכון ויצמן למדע	אוניברסיטת בן-גוריון בנגב	אוניברסיטת חיפה	אוניברסיטת בר-אילן	אוניברסיטת תל אביב	הטכניון - מכון טכנולוגי לישראל	האוניברסיטה העברית	מזר: נשים		סך כולל	
Paramedical studies (cont'd)	Weizmann Institute of Science	Ben-Gurion University of the Negev	Haifa University	Bar-Ilan University	Tel Aviv University	Technion - Israel Institute of Technology	Hebrew University	Thereof: women			
Occupational health	-	-	-	-	59	-	-	41	59	מקצועות עזר רפואיים (המשך)	
Nursing	-	125	-	-	128	-	64	287	317	בראות העטיוקית	
Gerontology	-	77	133	-	-	-	-	169	210	סיעוד	
Occupational therapy	-	-	69	-	60	-	90	213	219	לימודי זקנה	
Physiotherapy	-	-	-	-	61	-	-	51	61	רפיו בעיסוק	
Nutrition	-	-	-	-	-	-	63	50	63	פיזיותרפיה	
Mathematics, statistics and computer sciences - total	46	79	416	205	330	213	252	485	1,541	מדעי החזונה	
Mathematics	8	33	82	63	78	51	57	106	372	מתמטיקה, סטטיסטיקה	
Statistics	-	-	227	18	41	10	50	214	346	מדעי המחשב	
Computer science	38	46	107	124	211	152	145	165	823	מדעי המחשב	
Physical sciences - total	101	102	-	133	225	160	321	374	1,042	מדעי החזונה	
Chemistry	49	37	-	87	52	59	187	259	471	כימיה	
Physics	26	48	-	46	130	95	93	77	438	פיזיקה	
Nuclear Physics	26	-	-	-	-	-	-	2	26	פיזיקה גרעינית	
Geophysics	-	-	-	-	43	-	-	11	43	גאופיזיקה	
Geology	-	17	-	-	-	-	26	17	43	גאולוגיה	
Biological sciences - total	126	156	94	207	645	73	573	1,187	1,874	מדעי החזונה	
Biology(3)	23	51	-	118	1	52	67	208	312	מדעי החזונה	
Botany	-	-	-	-	43	-	18	34	61	בוטניקה	
Zoology	-	-	-	-	76	-	13	46	89	זואולוגיה	
Microbiology	45	-	-	7	91	-	108	151	251	מיקרוביולוגיה	
Genetics	28	-	-	68	1	-	80	119	177	גנטיקה	
Physiology	-	-	-	-	79	-	37	19	37	פיזיולוגיה	
Biochemistry	30	-	-	6	79	-	18	84	133	ביוכימיה	
Brain sciences	-	-	-	5	-	-	28	9	33	מדעי המוח	
Ecology	-	-	75	3	-	4	42	63	124	אקולוגיה	
Desert studies	-	-	-	-	-	-	-	44	105	לימודי המדבר	
Medical sciences	-	-	-	-	352	-	97	343	449	מדעי הרפואה	
Biotechnology	-	-	-	-	-	17	63	47	80	ביוטכנולוגיה	

TABLE 8. - (Cont'd)

תש"ס 2005/06

לוח 8 - (המשך)

Subject of study	Institution						Total		Grand total	סך כולל	מקצוע לימוד
	מכון ויצמן למדע	אוניברסיטת בן-גוריון בנגב	אוניברסיטת חיפה	אוניברסיטת בר-אילן	אוניברסיטת תל אביב	הטכניון - מכון טכנולוגי לישראל	האוניברסיטה העברית	נשים Thereof: women			
Agriculture - total	-	-	-	-	-	-	578	348	578	חקלאות - סך הכל	
Livestock	-	-	-	-	-	-	58	29	58	בעלי חיים	
Field crops and vegetables	-	-	-	-	-	-	46	21	46	גידולי שדה וירקות	
Horticulture	-	-	-	-	-	-	44	21	44	מטעים וצמחי יני	
Plant sciences	-	-	-	-	-	-	28	15	28	מדעי הצמח	
Plant protection	-	-	-	-	-	-	61	35	61	הגנת הצומח	
Veterinary science	-	-	-	-	-	-	185	130	185	וטרינריה	
Biochemistry and nutrition sciences	-	-	-	-	-	-	42	34	42	בייבימיה ומדעי המזון	
Genetics and eugenics	-	-	-	-	-	-	51	37	51	גנטיקה והשבתה	
The environmental and natural resources in agriculture	-	-	-	-	-	-	47	21	47	איכות סביבה ומשאבי טבע בחקלאות	
Engineering and architecture - total	-	-	-	-	-	-	667	604	1,486	הנדסה ואדריכלות - סך הכל	
Structural engineering	-	-	-	-	-	-	62	4	62	הנדסת בניין	
Traffic and transportation engineering	-	-	-	-	-	-	38	17	38	הנדסת תחבורה ותעבורה	
Environmental engineering	-	-	-	-	-	-	41	50	101	הנדסה סביבתית	
Mechanical engineering	-	-	-	-	-	-	159	20	191	הנדסת מכונות	
Electrical engineering	-	-	-	-	-	-	319	87	837	הנדסת חשמל	
Electronics	-	-	-	-	-	-	59	11	65	מכטרוניקה	
Aeronautical engineering	-	-	-	-	-	-	137	16	137	הנדסה אווירונאוטית	
Chemical engineering	-	-	-	-	-	-	63	35	76	הנדסה כימית	
Food engineering and biotechnology	-	-	-	-	-	-	42	26	42	הנדסת מזון וביוטכנולוגיה	
Biotechnological engineering	-	-	-	-	-	-	22	11	22	הנדסה ביוטכנולוגית	
Industrial and management engineering	-	-	-	-	-	-	41	83	231	הנדסת תעשייה וניהול	
Information systems engineering	-	-	-	-	-	-	46	25	86	הנדסת מערכות מידע	
Systems engineering	-	-	-	-	-	-	26	3	26	הנדסת מערכות	
Safety engineering and management	-	-	-	-	-	-	7	7	32	ניהול והנדסת בטיחות	
Materials engineering	-	-	-	-	-	-	67	67	137	הנדסת חומרים	
Nuclear engineering	-	-	-	-	-	-	33	4	26	הנדסה גרעינית	
Biomedical engineering	-	-	-	-	-	-	82	68	183	הנדסה ביו-רפואית	
Inter-disciplinary studies	-	-	-	-	-	-	46	23	91	לימודים ביו-רפואיים	
Mechanics of materials and buildings	-	-	-	-	-	-	28	-	28	מכניקת חומרים ומבנים	
Mechanics of fluid and heat transfer	-	-	-	-	-	-	15	-	15	זרימה ומעבר חום	
Quality assurance and reliability	-	-	-	-	-	-	112	60	112	מכניקה, זרימה ומעבר חום	
Agricultural engineering	-	-	-	-	-	-	35	16	35	אבטחת איכות המוצר	
Architecture and urban planning	-	-	-	-	-	-	69	49	69	הנדסה תחלואית	
Industrial design	-	-	-	-	-	-	64	45	64	ארכיטקטורה ובייבי ערים	
	-	-	-	-	-	-	64	45	64	עיצוב תעשייתי	

(1) Subjects were listed only if there were 20 or more students.

(2) Including the other biological sciences.

(3) Hebrew language, Semitic linguistics, bible, Talmud (oral law) and Jewish philosophy at the Tel Aviv University as of 2005/06.

(1) צוינו רק מקצועות שבהם למדו 20 סטודנטים ויותר.

(2) לישון עברית, בלשנות קשית, מקרא, תלמוד, פילוסופיה יהודית באוניברסיטת תל אביב החל מתש"ס.

(3) כולל תחומים הבולגיים האחרים.

**TABLE 9. - THIRD-DEGREE STUDENTS IN SELECTED SUBJECTS(1),
BY SEX AND INSTITUTION**

תשס"ו 2005/06

**לוח 9.- סטודנטים לתואר שלישי במקצועות לימוד נבחרים(1),
לפי מין ומוסד**

Subject of study	Institution						Grand total		סך הכול	מקצוע לימוד
	מכון ויצמן למדע	אוניברסיטת בן-גוריון בנגב	אוניברסיטת חיפה	אוניברסיטת בר-אילן	אוניברסיטת תל אביב	התכנון - מכון טכנולוגי לישראל	האוניברסיטה העברית	מ:מה: נשים		
Grand total	682	994	841	1,616	2,006	879	2,697	5,098	9,715	סך הכול
General humanities - total	-	79	229	314	299	-	320	506	1,241	מדעי הרוח הכלליים - סך הכל
Bible	-	10	13	25	-	-	29	32	77	תנ"ך, מקרא
Talmud (oral law)	-	-	-	43	-	-	19	13	62	תלמוד (תורה שבבעל-פה)
Judaism	-	-	-	4	116	-	-	68	120	יהדות
General philosophy	-	11	40	22	60	-	30	67	163	פילוסופיה כללית
Jewish philosophy	-	-	-	36	6	-	60	13	42	פילוסופיה יהודית
History of Jewish thought	-	16	-	-	6	-	-	28	76	תולדות המחשבה היהודית
Philosophy and history of sciences	-	-	-	35	41	-	13	31	89	פילוסופיה והיסטוריה של המדעים
General history	-	3	28	44	41	-	42	63	158	היסטוריה כללית
Israel history	-	16	54	41	1	-	56	75	168	היסטוריה ישראלית
History of Islamic countries	-	16	17	-	34	-	4	24	71	היסטוריה של ארצות האסלאם
History of marine civilizations	-	-	12	-	-	-	-	4	12	תולדות הציוניזציות הימיות
Contemporary Judaism	-	-	-	11	-	-	35	19	46	יהדות זמננו
Religion sciences	-	-	-	53	-	-	11	4	11	מדעי הדתות
Land of Israel studies	-	-	37	-	-	-	11	36	90	למודי ארץ ישראל
Archeology	-	7	28	-	-	-	21	29	56	ארכאולוגיה
Languages, literature and regional studies - total	-	51	89	224	92	-	212	466	668	שפות, ספרות ולימודים
Hebrew language	-	9	9	27	-	-	21	43	66	רנ"ל - סך הכל
Hebrew literature	-	23	39	56	-	-	44	122	162	לשון עברית
Arabic language and literature	-	-	17	16	1	-	18	27	52	ספרות עברית
General literature	-	-	-	29	-	-	8	32	37	שפה וספרות ערבית
Yiddish language and literature	-	-	-	-	-	-	10	7	10	ספרות כללית
English language and literature	-	-	-	47	-	-	18	93	104	שפה וספרות אנגלית
French language and literature	-	19	20	5	-	-	2	11	11	שפה וספרות צרפתית
Islamic culture	-	-	-	-	-	-	27	11	27	תרבות האסלאם
Spanish and Latin-American studies	-	-	-	-	-	-	11	6	11	שפה וספרות אמריקאית
Russian and Slavic studies	-	-	-	-	-	-	14	8	14	שפה וספרות רוסית
Jewish folklore	-	-	-	-	-	-	13	10	13	למודים רוסיים וסלאווים
Culture studies	-	-	-	36	85	-	13	73	121	פולקלור יהודי
Classical studies	-	-	-	3	5	-	3	8	11	למודי התרבות
	-	-	-	3	5	-	3	8	11	למודים קלאסיים

TABLE 9. - (Cont'd)

תשס"ה 2004/05

לוח 9.- (המשך)

Subject of study	Institution							Grand total		סך כולל	מקצוע לימוד
	מכון ויצמן למדע	אוניברסיטת בן-גוריון בנגב	אוניברסיטת חיפה	אוניברסיטת בר-אילן	אוניברסיטת תל אביב	הטכניון - מכון טכנולוגי לישראל	האוניברסיטה העברית	מגזר: נשים	מגזר: Thereof: women		
Education - total	24	52	120	98	91	40	128	443	553	חינוך - סך הכל	חינוך
Education	-	42	119	98	91	-	89	356	439	חינוך	חינוך
Jewish education in the Diaspora	-	-	-	-	-	-	20	13	20	חינוך יהודי ברפואות	חינוך יהודי ברפואות
Mathematics and technology teaching	24	10	-	-	-	40	19	73	93	הוראת מתמטיקה וטכנולוגיה	הוראת מתמטיקה וטכנולוגיה
Art, crafts and applied art - total	-	4	1	32	71	-	71	129	179	אמנות, אמנויות ואמנות שמושית - סך הכל	אמנות, אמנויות ואמנות שמושית - סך הכל
History of art	-	4	1	-	24	-	33	56	62	תולדות האמנות	תולדות האמנות
The Arts - Multi-disciplinary programs	-	-	1	-	-	-	10	10	10	אמנויות (רב תחומי)	אמנויות (רב תחומי)
Musicology	-	-	-	32	17	-	31	44	80	מוזיקולוגיה	מוזיקולוגיה
History of the theatre	-	-	-	-	14	-	7	15	21	תולדות התאטרון	תולדות התאטרון
Special programs and miscellaneous - total	-	-	-	29	-	-	4	25	33	תכניות לימוד מיוחדות ושונות - סך הכל	תכניות לימוד מיוחדות ושונות - סך הכל
Library science	-	-	-	29	-	-	4	25	33	ספרנות	ספרנות
Social sciences - total	-	115	302	396	216	14	348	884	1,391	מדעי החברה - סך הכל	מדעי החברה - סך הכל
Economics	-	13	22	22	24	3	23	39	107	כלכלה	כלכלה
Agricultural engineering	-	-	-	-	-	-	7	3	7	כלכלה חקלאית	כלכלה חקלאית
Sociology	-	-	30	29	31	-	57	108	147	סוציולוגיה	סוציולוגיה
Women and gender studies	-	-	-	29	-	-	29	29	29	לימודי נשים ומגדר	לימודי נשים ומגדר
Political science	-	2	101	63	20	-	47	101	233	מדעי המדינה	מדעי המדינה
International relations	-	-	-	-	-	-	33	17	33	יחסים בינ-לאומיים	יחסים בינ-לאומיים
Psychology	-	-	70	162	80	-	51	259	363	פסיכולוגיה	פסיכולוגיה
Social work	-	17	54	38	36	-	43	158	188	עבודת סוציאלית	עבודת סוציאלית
Geography	-	20	24	17	14	-	42	45	117	גאוגרפיה	גאוגרפיה
Criminology	-	-	-	36	-	-	21	43	57	קרימינולוגיה	קרימינולוגיה
Communication	-	1	1	-	11	-	20	26	33	קומוניקציה	קומוניקציה
Urban and regional studies	-	-	-	-	-	11	-	5	11	לימודים עירוניים ואזוריים	לימודים עירוניים ואזוריים
Behavioral sciences	-	62	-	-	-	-	-	48	62	מדעי ההתנהגות	מדעי ההתנהגות
Business and management science - total	-	26	10	29	88	29	42	119	224	עסקים ומדעי ניהול - סך הכל	עסקים ומדעי ניהול - סך הכל
Business administration	-	-	1	29	8	-	31	30	69	מנהל עסקים	מנהל עסקים
Labour studies	-	-	-	-	7	-	-	7	7	לימודי עבודה	לימודי עבודה
Management	-	26	-	-	-	-	-	11	26	ניהול	ניהול
Public Administration	-	-	-	-	4	-	11	11	15	מנהל ציבורי	מנהל ציבורי
Management sciences - information systems	-	-	-	-	21	-	-	4	21	מדעי הניהול - מערכות מידע	מדעי הניהול - מערכות מידע
Management sciences - performance research	-	-	-	-	4	7	-	6	11	מדעי הניהול - חקר ביצועים	מדעי הניהול - חקר ביצועים
Management sciences - organizational behavior	-	-	-	-	18	22	-	35	40	מדעי הניהול - התנהגות ארגונית	מדעי הניהול - התנהגות ארגונית
Management sciences - financing	-	-	-	-	19	-	-	5	19	מדעי הניהול - מימון	מדעי הניהול - מימון
Managing natural resources	-	-	9	-	-	-	-	4	9	ניהול משאבי טבע	ניהול משאבי טבע

TABLE 9. - (Cont'd)

תש"ס 2004/05

לוח 9. - (המשך)

Subject of study	Institution							Grand total		Total	מקצוע לימוד
	מכון ויצמן למדע	אוניברסיטת בן-גוריון בנגב	אוניברסיטת חיפה	אוניברסיטת בר-אילן	אוניברסיטת תל אביב	התכנית - מכון טכנולוגי לישראל	אוניברסיטת העברית	מזה: נשים	סך הכל		
Law	-	-	6	46	32	-	65	55	149	משפטים	
Medicine - total	-	179	-	-	87	133	47	273	446	רפואה - סך הכל	
Medicine	-	-	-	-	87	133	-	258	399	רפואה	
Dental medicine	-	-	-	-	-	-	47	15	47	רפואת שיניים	
Paramedical studies - total	-	-	4	-	24	-	185	150	213	מקצועות עזר רפואיים - סך הכל	
Pharmacology	-	-	-	-	-	-	132	78	132	רקחות	
Public health	-	-	2	-	-	-	30	27	32	בריאות הציבור	
Nursing	-	-	-	-	12	-	-	11	12	סעד	
Occupational therapy	-	-	1	-	5	-	11	16	17	רפיו בעיסוק	
Nutrition sciences	-	-	-	-	-	-	12	10	12	מדעי החזונה	
Mathematics, statistics and computer sciences - total	69	48	29	93	135	116	161	163	651	מתמטיקה, סטטיסטיקה ומדעי המחשב - סך הכל	
Mathematics	14	17	17	-	47	39	49	47	183	מתמטיקה	
Mathematics - computer sciences	-	-	-	50	-	-	-	18	50	מתמטיקה-מדעי המחשב	
Statistics	-	-	12	-	12	5	17	21	46	סטטיסטיקה	
Computer sciences	55	31	-	43	76	72	95	77	372	מדעי המחשב	
Physical sciences - total	221	102	-	133	183	124	234	400	997	המדעים הפיזיקליים - סך הכל	
Chemistry	140	46	-	90	73	63	136	312	548	כימיה	
Physics	61	43	-	43	84	61	67	63	359	פיזיקה	
Nuclear physics	20	-	-	-	-	-	-	4	20	פיזיקה גרעינית	
Geology	-	13	-	-	-	-	17	12	30	גאולוגיה	
Geophysics	-	-	-	-	26	-	-	7	26	גאופיזיקה	
Biological sciences - total	368	112	51	218	510	78	612	1,136	1,949	המדעים הביולוגיים - סך הכל	
Biology(2)	52	82	-	162	93	53	60	303	502	ביולוגיה(2)	
Botany	-	-	-	-	38	-	9	29	47	בוטניקה	
Zoology	-	-	-	-	58	-	14	39	72	זואולוגיה	
Microbiology	127	-	-	-	138	-	152	262	417	מיקרוביולוגיה	
Genetics	93	-	-	-	61	-	89	151	243	גנטיקה	
Physiology	-	-	-	-	4	-	28	19	32	פיזיולוגיה	
Biochemistry	78	-	-	-	86	-	55	118	219	ביוכימיה	
Epidemiology	-	-	-	-	17	-	-	11	17	אפידמיולוגיה	
Brain sciences	-	-	-	-	-	-	46	53	102	מדעי המוח	
Ecology	18	-	50	-	15	12	23	53	118	אקולוגיה	
Desert studies	-	-	-	-	-	-	-	16	30	לימודי המדבר	
Biotechnology	-	-	30	-	-	-	4	10	17	ביוטכנולוגיה	
Medical sciences	-	-	-	-	-	13	132	72	132	מדעי הרפואה	

TABLE 9.- (Cont'd)

תש"ס 2004/05

לוח 9.- (המשך)

Subject of study	Institution						Grand total		סך כולל	מקצוע לימוד
	מכון ויצמן למדע	אוניברסיטת בן-גוריון בנגב	אוניברסיטת חיפה	אוניברסיטת בר-אילן	אוניברסיטת תל אביב	התכנון - מכון טכנולוגי לישראל - Institute of Technology	מספר נשים	סך הנכל		
Agriculture - total	-	-	-	-	-	-	268	146	268	חקלאות - סך הנכל
Livestock	-	-	-	-	-	-	50	28	50	בעלי חיים
Field crops and vegetables	-	-	-	-	-	-	13	5	13	גידולי שדה וירקות
Horticulture	-	-	-	-	-	-	46	27	46	הורטיקולטורה
Plant sciences	-	-	-	-	-	-	23	14	23	מדעי הצמח
Soil and water	-	-	-	-	-	-	24	9	24	קרקע ומים
Plant protection	-	-	-	-	-	-	55	32	55	הגנת הצומח
Biochemistry and nutrition sciences	-	-	-	-	-	-	23	18	23	ביוכימיה ומדעי המזון
Genetics and eugenics	-	-	-	-	-	-	30	12	23	גנטיקה והשבתה
Engineering and architecture - total	-	226	-	4	178	345	-	203	753	הנדסה ואדריכלות - סך הנכל
Structural engineering	-	-	-	-	-	30	-	5	30	הנדסת בניין
Environmental engineering	-	13	-	-	-	7	-	10	20	הנדסה סביבתית
Geodetic engineering	-	-	-	-	-	14	-	1	14	הנדסה גאודטית
Mechanical engineering	-	30	-	-	-	50	-	12	80	הנדסת מכונות
Mechtronics	-	-	-	-	11	-	-	5	11	מכטרוניקה
Electrical engineering and electronics	-	46	-	-	97	60	-	28	203	הנדסת חשמל ואלקטרוניקה
Aeronautical engineering	-	-	-	-	-	29	-	7	29	הנדסה אווירודאוטית
Chemical engineering	-	15	-	-	-	16	-	11	31	הנדסה כימית
Food engineering and biotechnology	-	-	-	-	-	27	-	16	27	הנדסת מזון וביוטכנולוגיה
Biotechnological engineering	-	24	-	-	-	-	-	14	24	הנדסה ביוטכנולוגית
Quality assurance	-	-	-	-	-	10	-	10	10	אבטחת איכות המוצר ואמינותו
Industrial and management engineering	-	-	-	-	-	16	-	22	66	הנדסת תעשייה
Information systems engineering	-	43	-	-	7	-	-	5	20	ניהול
Architecture and urban planning	-	10	-	-	-	10	-	5	5	הנדסת מערכות מידע
Materials engineering	-	-	-	-	-	9	-	5	9	ארכיטקטורה ובינוי ערים
Nuclear engineering	-	18	-	-	-	19	-	14	37	הנדסת חומרים
Agricultural engineering	-	15	-	-	-	-	-	2	15	הנדסה גרעינית
Biomedical engineering	-	-	-	-	-	19	-	8	19	הנדסה בקליניקה
Mechanics of materials and buildings	-	8	-	-	21	23	-	15	52	הנדסה ביו-ריפואית
Mechanics of fluid and heat transfer	-	-	-	-	10	-	-	1	10	מכניקת חומרים ומבנים
Inter-disciplinary studies	-	-	-	-	17	-	-	5	17	מכניקת זרימה ומעברי חום
	-	-	-	-	15	-	-	-	15	לימודים בין-תחומיים

(1) Subjects are listed only if there were 10 or more students.

(2) Including the other biological sciences.

(1) צוות הנכל מוצג רק מקצועות שבהם לעומ 10 סטודנטים ויותר.

(2) כולל המדעים הביולוגיים האחרים.

**האוניברסיטה הפתוחה
ומוסדות אחרים להשכלה גבוהה**

**THE OPEN UNIVERSITY AND
OTHER INSTITUTIONS
OF HIGHER EDUCATION**

THE OPEN UNIVERSITY

האוניברסיטה הפתוחה

TABLE 10.- STUDENTS ENROLLED IN FIRST-DEGREE STUDIES AT THE OPEN UNIVERSITY, BY SEX, FIELD AND YEAR OF STUDY

לוח 10 - נרשמים לתואר ראשון באוניברסיטה הפתוחה, לפי מין, תחום לימודים ושנת לימוד

Sex and field of study	First degree			נרשמים חדשים New enrollments	סך הכל Total	מספרים מוחלטים	מין ותחום לימודים	
	Re-enrolling							נרשמים חדשים
	שנה שלישית Third year	שנה שנייה Second year	שנה ראשונה First year					
1989/90	642	1,800	3,906	6,659	13,007	תש"ן		
2003/2003	6,630	7,828	11,046	10,995	36,498	תשס"ד		
2004/2005	7,107	7,757	10,802	11,287	36,953	תשס"ה		
2005/2006-total	7,406	7,698	10,853	12,671	38,628	תשס"ו - סך הכל		
Thereof: women	4,350	4,527	5,816	6,453	21,146	מדה: נשים		
Humanities	433	607	813	1,149	3,002	מדעי הרוח		
Social sciences	6,148	6,248	8,348	9,453	30,197	מדעי החברה		
Natural sciences	108	310	1,058	1,470	2,946	מדעי הטבע		
Computer sciences	629	426	456	347	1,858	מדעי המחשב		
Biological sciences	81	107	173	236	597	המדעים הביולוגיים		
Engineering	7	-	5	16	28	הנדסה		
TOTAL	100.0	100.0	100.0	100.0	100.0	סך הכל		
Humanities	5.8	7.9	7.5	9.1	7.8	מדעי הרוח		
Social sciences	83.0	81.2	76.9	74.6	78.2	מדעי החברה		
Natural sciences	1.5	4.0	9.7	11.6	7.6	מדעי הטבע		
Computer sciences	8.5	5.5	4.2	2.7	4.8	מדעי המחשב		
Biological sciences	1.1	1.4	1.6	1.9	1.5	המדעים הביולוגיים		
Engineering	0.1	0.0	0.0	0.1	0.1	הנדסה		
<i>Percentage of women out of the total in each cell</i>								
TOTAL	60.0	61.3	56.6	47.0	54.7	סך הכל		
Humanities	63.2	62.9	58.8	55.0	59.4	מדעי הרוח		
Social sciences	64.9	62.5	59.7	57.1	60.6	מדעי החברה		
Natural sciences	14.8	25.8	22.7	29.9	26.3	מדעי הטבע		
Computer sciences	21.9	18.1	17.1	15.3	18.6	מדעי המחשב		
Biological sciences	58.0	61.7	55.5	59.7	58.6	המדעים הביולוגיים		
Engineering	14.3	-	-	43.8	28.6	הנדסה		

**TABLE 11.- STUDENTS ENROLLED IN SECOND DEGREE
AND ACADEMIC DIPLOMA PROGRAMS
AT THE OPEN UNIVERSITY,
BY SEX AND FIELD OF STUDY**

**לוח 11. סטודנטים לתואר שני
ותעודות אקדמיות
באוניברסיטה הפתוחה,
לפי מין ומקצוע לימוד**

Sex and field of study	2005/06		2004/05		2003/04		מין ותחום לימודים
	תעודה	תואר שני	תעודה	תואר שני	תעודה	תואר שני	
	<i>Absolute numbers</i>				<i>מספרים מוחלטים</i>		
Total	27	2,479	52	2,303	59	1,854	סך הכל
Thereof: women	21	1,224	33	1,096	41	861	מזה: נשים
Education	(1) 21	229	(1) 40	198	(1) 49	3	חינוך
Political science	-	323	-	333	-	347	מדעי המדינה
Business administration	-	1,646	-	1,455	-	1,204	מינהל עסקים
Computer sciences	6	265	12	302	10	296	מדעי המחשב
Biology	-	16	-	15	-	4	ביולוגיה
	<i>Percentages</i>				<i>אחוזים</i>		
Total	100.0	100.0	100.0	100.0	100.0	100.0	סך הכל
Education	(1)77.8	9.2	(1)76.9	8.6	(1) 83.1	0.2	חינוך
Political science	-	13.0	-	14.5	-	18.7	מדעי המדינה
Business administration	-	66.4	-	63.2	-	64.9	מינהל עסקים
Computer sciences	22.2	10.7	23.1	13.1	16.9	16.0	מדעי המחשב
Biology	-	0.6	-	0.7	-	0.2	ביולוגיה
<i>אחוז הנשים מסך הכל בכל תא</i>							
<i>Percentage of women out of the total in each cell</i>							
Total	77.8	49.4	63.5	47.6	69.5	46.4	סך הכל
Education	90.5	81.2	97.5	80.8	60.8	-	חינוך
Political science	-	58.8	-	55.9	-	60.8	מדעי המדינה
Business administration	-	47.3	-	46.3	-	48.8	מינהל עסקים
Computer sciences	33.3	21.1	8.3	21.5	20.0	18.9	מדעי המחשב
Biology	-	81.3	-	80.0	-	100.0	ביולוגיה

(1) Teaching certificates

(1) תעודות הוראה.

C. OTHER INSTITUTIONS OF HIGHER EDUCATION

ג. מוסדות אחרים להשכלה גבוהה

TABLE 12.- FIRST-DEGREE STUDENTS AT ACADEMIC COLLEGES AND TEACHER COLLEGES, BY FIELD OF STUDY

לוח 12 - תלמידי תואר ראשון במכללות אקדמיות ובמכללות לחינוך, לפי תחום לימודים

Field of study	תשס"ו (1) 2005/06(1)	תשס"ה 2004/05	תשס"ד 2003/04	תש"ס 1999/2000	תש"נ 1995/96	תחום לימודים
TOTAL	82,023	77,738	73,168	53,254	24,300	סך הכל
Teaching(1)	21,952	22,852	22,376	20,004	10,781	הוראה(1)
Humanities, art and design	4,779	3,901	3,626	1,927	1,364	מדעי הרוח, אמנות ועיצוב
Social sciences	26,048	22,969	20,282	11,723	6,909	מדעי החברה
Law	11,585	10,450	9,229	6,571	1,909	משפטים
Paramedical studies	940	792	713	505	92	מקצועות עזר רפואיים
Mathematics, natural sciences and	3,599	3,415	3,532	4,345	973	מדעי המתשב ומדעי הטבע
Engineering and architecture	13,120	13,359	13,410	8,179	2,291	הנדסה ואדריכלות

(1) Including 21,378 Students at teacher colleges who studied towards a B.Ed.degree, and 574 students in the field of education at academic colleges.

(1) כולל 21,378 סטודנטים במכללות לחינוך שלמדו לקראת תואר "בוגר בחינוך" (B.Ed), 574 סטודנטים בתחום החינוך שלמדו במכללות אקדמיות.

**TABLE 13.- STUDENTS AT ACADEMIC COLLEGES
AND TEACHER COLLEGES, BY DEGREE,
SUBJECT OF STUDY AND SEX**

**לוח 13.- סטודנטים במכללות אקדמיות
ובמכללות לחינוך, לפי תואר,
מקצוע לימוד ומין**

תשס"ו 2005/06

Subject of study	תואר שני Second degree	תואר ראשון First degree		סך כולל Grand total	מקצוע לימוד
		מה: שנה א Thereof: first year	סך הכל Total		
TOTAL	4,295	24,641	82,023	86,318	סך הכל
General humanities	734	248	654	1,388	מדעי הרוח הכלליים
General studies	-	248	654	654	לימודים כלליים
Judaism	734	-	-	734	יהדות
Teaching (teacher colleges only)	585	4,419	21,378	21,963	הוראה (במכללות לחינוך בלבד)
Education and teacher training	-	294	574	574	חינוך והכשרה להוראה
Education	-	294	574	574	חינוך
Art and design	157	1,228	4,125	4,282	אמנות ועיצוב
Art history	-	55	212	212	תולדות האמנות
Cinema and television	-	104	274	274	קולנוע וטלוויזיה
Music	73	167	476	549	מוזיקה
Dance	-	49	145	145	מחול
Fashion design	-	71	214	214	עיצוב אפנה
Industrial design	31	301	1,040	1,071	עיצוב תעשייתי
Textile design	-	49	261	261	עיצוב טקסטיל
Jewellery design	-	57	226	226	צורפות עיצוב תכשיטים
Graphic design	-	78	227	227	עיצוב גרפי
Photography	53	42	158	211	צילום
Ceramic design	-	29	117	117	עיצוב קרמי
Interior desing - Structure and environment	-	129	411	411	עיצוב פנים - מבנה וסביבה
Visual communication	-	97	364	364	תקשורת חזותית
Social sciences	166	4,650	12,336	12,502	מדעי החברה
Economics	-	839	2,391	2,391	כלכלה
Sociology and anthropology	-	92	319	319	סוציולוגיה ואנתרופולוגיה
Political science	-	442	1,014	1,014	מדעי המדינה
Psychology	138	25	26	164	פסיכולוגיה
Social work	28	320	740	768	עבודה סוציאלית
Combined social sciences studies	-	903	2,027	2,027	רב תחומי במדעי החברה
Criminology	-	95	95	95	קרימינולוגיה
Communication	-	723	2,106	2,106	קומוניקציה
Behavioural sciences	-	1,211	3,618	3,618	מדעי ההתנהגות
Business and management science	2,249	5,061	13,712	15,961	עסקים ומדעי הניהול
Business administration	1,994	3,212	8,574	10,568	מינהל עסקים
Accounting	-	411	1,156	1,156	חשבונאות
Management and logistics	-	139	374	374	ניהול ולוגיסטיקה
Management sciences - organizational behaviour	255	-	-	255	מדעי הניהול - התנהגות ארגונית
Public administration	-	512	1,546	1,546	מינהל ציבורי
Human services	-	94	292	292	ניהול שירותי אנוש
Hotel management	-	24	49	49	ניהול מלונות ותיירות
Management of health systems	-	507	1,361	1,361	ניהול מערכות בריאות
Insurance	-	40	122	122	ביטוח
Banking	-	122	238	238	בנקאות
Law	125	3,459	11,585	11,710	משפטים
Paramedical studies	-	329	940	940	מקצועות עזר רפואיים
Communication disorders	-	45	137	137	הפרעות בתקשורת
Physiotherapy	-	44	149	149	פיזיותרפיה
Nutrition	-	119	278	278	מדעי התזונה
Medical laboratory sciences	-	82	230	230	מדעי הרפואה המעבדתית
Optometry	-	39	146	146	אופטומטריה
Computer science	166	947	2,507	2,673	מדעי המחשב
Mathematics	-	20	49	49	מתמטיקה
Computer sciences	166	927	2,458	2,624	מדעי המחשב
Physical sciences	-	27	70	70	המדעים הפיזיקליים
Chemistry	-	11	41	41	כימיה
Physics	-	16	29	29	פיסיקה
Biological sciences	-	372	1,022	1,022	המדעים הביולוגיים
Biology	-	21	69	69	ביולוגיה
Ecology	-	159	418	418	אקולוגיה
Biotechnology	-	192	535	535	ביוטכנולוגיה
Engineering and architecture	113	3,607	13,120	13,233	הנדסה ואדריכלות
Civil engineering	-	70	248	248	הנדסה אזרחית
Structural engineering	-	54	236	236	הנדסת בניין
Mechanical engineering	-	361	991	991	הנדסת מכונות
Electrical engineering	113	1,204	4,563	4,676	הנדסת חשמל ואלקטרוניקה
Computer engineering - computer sciences	-	382	1,394	1,394	הנדסת מחשבים - מדעי המחשב
Electro-optic engineering	-	51	162	162	הנדסת אלקטרו-אופטיקה
Chemical engineering	-	252	935	935	הנדסה כימית
Bio-medical engineering	-	50	122	122	הנדסה ביו-רפואית
Food engineering and biotechnology	-	134	501	501	הנדסת מזון וביוטכנולוגיה
Industrial and management engineering	-	886	3,245	3,245	הנדסת תעשייה וניהול
Plastic engineering	-	23	105	105	הנדסת פלסטיקה
Interior desing	-	-	-	-	אדריכלות פנים
Architecture and urban planning	-	140	618	618	ארכיטקטורה ובינוי ערים

TABLE 13.- (Cont'd)

לוח 13.- (המשך)

תשס"ו 2005/06

Subject of study	תואר שני Second degree	תואר ראשון First degree		סך כולל Grand total	מקצוע לימוד
		מזה: שנה א' Thereof: first year	סך הכל Total		
TOTAL	2,587	12,997	44,896	47,483	סך הכל
General humanities	558	125	342	900	מדעי הרוח הכלליים
General studies	-	125	342	342	לימודים כלליים
Judaism	558	-	-	558	מדעי היהדות
Teaching (teacher colleges only)	478	3,444	17,096	17,574	הוראה (במכללות לחינוך בלבד)
Education and teacher training	-	219	426	426	חינוך והכשרה להוראה
Education	-	219	426	426	חינוך
Art and design	90	790	2,611	2,701	אמנות ועיצוב
Art history	-	38	134	134	תולדות האמנות
Cinema and television	-	40	115	115	קולנוע וטלוויזיה
Music	46	73	209	255	מוזיקה
Dance	-	45	134	134	מחול
Fashion design	-	64	186	186	עיצוב אפנה
Industrial design	17	178	595	612	עיצוב תעשייתי
Textile design	-	43	230	230	עיצוב טקסטיל
Jewellery design	-	53	183	183	צורפות עיצוב תכשיטים
Graphic design	-	53	150	150	עיצוב גרפי
Photography	27	20	81	108	צילום
Ceramic design	-	25	96	96	עיצוב קרמי
Interior desing - Structure and environment	-	102	314	314	עיצוב פנים - מבנה וסביבה
Visual communication	-	56	184	184	תקשורת חזותית
Social sciences	134	2,939	7,797	7,931	מדעי החברה
Economics	-	335	894	894	כלכלה
Sociology and anthropology	-	74	253	253	סוציולוגיה ואנתרופולוגיה
Political science	-	179	426	426	מדעי המדינה
Psychology	108	17	18	126	פסיכולוגיה
Social work	26	273	632	658	עבודה סוציאלית
Combined social sciences studies	-	514	1,242	1,242	רב תחומי במדעי החברה
Criminology	-	77	77	77	קרימינולוגיה
Communication	-	471	1,320	1,320	קומוניקציה
Behavioural sciences	-	999	2,935	2,935	מדעי ההתנהגות
Business and management science	1,228	2,448	6,619	7,847	עסקים ומדעי הניהול
Business administration	1,016	1,298	3,494	4,510	מינהל עסקים
Accounting	-	235	630	630	חשבונאות
Management and logistics	-	35	94	94	ניהול ולוגיסטיקה
Management sciences - organizational behaviour	212	-	-	212	מדעי הניהול - התנהגות ארגונית
Public administration	-	282	851	851	מינהל ציבורי
Human services	-	84	250	250	ניהול שירותי אנוש
Hotel management	-	15	24	24	ניהול מלונות ותיירות
Management of health systems	-	414	1,099	1,099	ניהול מערכות בריאות
Insurance	-	18	60	60	ביטוח
Banking	-	67	117	117	בנקאות
Law	59	1,572	5,261	5,320	משפטים
Paramedical studies	-	271	766	766	מקצועות עזר רפואיים
Communication disorders	-	42	125	125	הפרעות בתקשורת
Physiotherapy	-	24	91	91	פיזיותרפיה
Nutrition	-	103	242	242	מדעי התזונה
Medical laboratory sciences	-	70	195	195	מדעי הרפואה המעבדתית
Optometry	-	32	113	113	אופטומטריה
Computer science	36	214	548	584	מדעי המחשב
Mathematics	-	4	11	11	מתמטיקה
Computer sciences	36	210	537	573	מדעי המחשב
Physical sciences	-	14	35	35	המדעים הפיסיקליים
Chemistry	-	9	29	29	כימיה
Physics	-	5	6	6	פיסיקה
Biological sciences and agriculture	-	192	538	538	המדעים הביולוגיים וחקלאות
Biotechnology	-	109	307	307	ביוטכנולוגיה
Biology	-	14	47	47	ביולוגיה
Ecology	-	55	149	149	אקולוגיה
Engineering and architecture	4	783	2,892	2,896	הנדסה ואדריכלות
Civil engineering	-	11	28	28	הנדסה אזרחית
Structural engineering	-	7	25	25	הנדסת בניין
Mechanical engineering	-	15	60	60	הנדסת מכונות
Electrical engineering	4	73	218	222	הנדסת חשמל ואלקטרוניקה
Computer engineering - computer sciences	-	71	324	324	הנדסת מחשבים - מדעי המחשב
Electro-optic engineering	-	6	21	21	הנדסת אלקטרו-אופטיקה
Chemical engineering	-	131	476	476	הנדסה כימית, חומרים
Bio-medical engineering	-	16	44	44	הנדסה ביו-רפואית
Food engineering and biotechnology	-	85	310	310	הנדסת מזון וביוטכנולוגיה
Industrial and management engineering	-	286	1,070	1,070	הנדסת תעשייה וניהול
Plastic engineering	-	8	33	33	הנדסת פלסטיקה
Interior desing	-	-	-	-	אדריכלות פנים
Architecture and urban planning	-	74	283	283	ארכיטקטורה ובינוי ערים

**TABLE 14.- FIRST-DEGREE STUDENTS
AT ACADEMIC COLLEGES,(1)
BY FIELD AND YEAR OF STUDY AND INSTITUTION**

**לוח 14.- סטודנטים לתואר ראשון
במכללות אקדמיות,(1)
לפי תחום לימודים, שנת לימוד ומוסד**

INSTITUTION	תחום לימודים						סך הכל	מוסד
	הנדסה ואדריכלות	מדעי המחשב ומדעי הטבע (2)	מקצועות עזר רפואיים Paramedical studies	משפטים Law	מדעי החברה Social sciences	מדעי הרוח Humanities		
GRAND TOTAL	13,120	3,599	940	11,585	26,048	5,353	60,645	סך כולל
Thereof: first year	3,607	1,346	329	3,459	9,711	1,770	20,222	מזה: שנה א
Ruppin - the Academic Center - total	356	356	-	-	2,255	-	2,967	המרכז האקדמי רופין - סך הכל
Thereof: first year	86	136	-	-	707	-	929	מזה: שנה א
Shenkar - College of engineering and Design - total	965	-	-	-	-	981	1,946	שנקר - בית ספר גבוה להנדסה ולעיצוב - סך הכל
Thereof: first year	210	-	-	-	-	274	484	מזה: שנה א
Bezalel - Academy of Arts and Design - total	333	-	-	-	-	1,149	1,482	בצלאל - אקדמיה לאמנות ועיצוב ירושלים
Thereof: first year	70	-	-	-	-	301	371	- סך הכל
The Jerusalem Rubin Academy of Music and Dance - total	-	-	-	-	-	621	621	האקדמיה למוזיקה ולמחול ע"ש רובין בירושלים - סך הכל
Thereof: first year	-	-	-	-	-	216	216	מזה: שנה א
Jerusalem College of Technology - Machon Lev - total	663	326	-	-	788	-	1,777	בית ספר גבוה לטכנולוגיה - מכון לב ירושלים - סך הכל
Thereof: first year	189	173	-	-	248	-	610	מזה: שנה א
The College of Management - Academic Track - total	-	344	-	1,558	5,135	335	7,372	המסלול האקדמי של המכללה למינהל
Thereof: first year	-	138	-	357	1,859	105	2,459	- סך הכל
The Holon Academic Institute of Technology - total	1,940	300	-	-	-	854	3,094	מכון אקדמי טכנולוגי חולון - סך הכל
Thereof: first year	418	102	-	-	-	288	808	מזה: שנה א
"ORT" Braude College - total	1,970	-	-	-	-	-	1,970	המכללה האקדמית להנדסה אורט ע"ש בראודה - סך הכל
Thereof: first year	689	-	-	-	-	-	689	מזה: שנה א
The Academic College of Tel Aviv-Yaffo - total	-	637	-	-	1,521	-	2,158	המכללה האקדמית של תל אביב-יפו - סך הכל
Thereof: first year	-	232	-	-	572	-	804	מזה: שנה א
The Hadassah Academic College - total	-	387	513	-	-	-	900	המכללה האקדמית הדסה ירושלים - סך הכל
Thereof: first year	-	115	166	-	-	-	281	מזה: שנה א
Netanya Academic College - total	-	189	-	1,274	1,372	-	2,835	המכללה האקדמית נתניה - סך הכל
Thereof: first year	-	65	-	347	483	-	895	מזה: שנה א
The Interdisciplinary Center - total	-	199	-	1,531	1,221	-	2,951	המרכז הבין-תחומי - סך הכל
Thereof: first year	-	81	-	468	574	-	1,123	מזה: שנה א
Tel-Hai Academic College - total	-	476	210	-	890	485	2,061	המכללה האקדמית תל-חי - סך הכל
Thereof: first year	-	190	68	-	359	234	851	מזה: שנה א
The Max Stern Jezreel Valley Academic College - total	-	-	-	-	3,444	-	3,444	המכללה האקדמית עמק יזרעאל ע"ש מקס שטרן - סך הכל
Thereof: first year	-	-	-	-	1,308	-	1,308	מזה: שנה א
The Negev College in the name of Pinhas Sapir - total	-	134	-	-	2,652	928	3,714	המכללה האקדמית ספיר - סך הכל
Thereof: first year	-	19	-	-	914	352	1,285	מזה: שנה א
The Academic College of Engineering in Tel Aviv - total	1,642	-	-	-	-	-	1,642	המכללה האקדמית להנדסה בתל אביב - סך הכל
Thereof: first year	575	-	-	-	-	-	575	מזה: שנה א
The College of Judea and Samaria - total	2,082	251	217	-	3,806	-	6,356	המכללה האקדמית יהודה ושומרון - סך הכל
Thereof: first year	510	95	95	-	1,447	-	2,147	מזה: שנה א
sami shamoon College of Engineering - total	2,439	-	-	-	-	-	2,439	המכללה האקדמית להנדסה סמי שמעון - סך הכל
Thereof: first year	625	-	-	-	-	-	625	מזה: שנה א
Sha'arei Mishpat - The College of Legal Studies - total	-	-	-	1,703	-	-	1,703	מכללת שערי משפט - המכללה ללימודי משפט - סך הכל
Thereof: first year	-	-	-	485	-	-	485	מזה: שנה א
The Academic College of Law - total	-	-	-	1,337	-	-	1,337	המכללה האקדמית למשפטים - סך הכל
Thereof: first year	-	-	-	410	-	-	410	מזה: שנה א
Jerusalem College of Engineering - total	664	-	-	-	-	-	664	המכללה האקדמית להנדסה בירושלים - סך הכל
Thereof: first year	199	-	-	-	-	-	199	מזה: שנה א
The Israeli Center for Academic Studies - total	-	-	-	4,182	2,275	-	6,457	הקרייה האקדמית קריית אונו - סך הכל
Thereof: first year	-	-	-	1,392	793	-	2,185	מזה: שנה א
The Ashqelon Academic College - total	-	-	-	-	473	-	473	המכללה האקדמית אשקלון - סך הכל
Thereof: first year	-	-	-	-	300	-	300	מזה: שנה א
The Emek Hayarden Academic College - total	66	-	-	-	49	-	115	המכללה האקדמית עמק הירדן - סך הכל
Thereof: first year	36	-	-	-	24	-	60	מזה: שנה א
The Lander Institute - total	-	-	-	-	167	-	167	מכון לנדר - סך הכל
Thereof: first year	-	-	-	-	123	-	123	מזה: שנה א

(1) Not including students at educational colleges who studied towards a B.Ed.
(2) Including Agriculture.

(1) לא כולל סטודנטים במכללות לחינוך שלמדו לקראת תואר "בוגר בחינוך" (B.Ed).
(2) כולל חקלאות.

TABLE 15. - STUDENTS IN ACADEMIC COLLEGES,
BY DEGREE, INSTITUTE AND
SUBJECT OF STUDY

לוח 15. - סטודנטים במכללות האקדמיות,
לפי תואר, מוסד ומקצוע לימוד

תשס"ו 2005/06

Subject of study	תואר שני Second degree	תואר ראשון First degree		סך כולל Grand total	מקצוע לימוד
		מזה: שנה א Thereof: first year	סך הכל Total		
המרכז האקדמי רופין The Ruppin Academic Center					
Total	-	929	2,967	2,967	סך הכל
Economics	-	77	228	228	כלכלה
Behavioral sciences	-	114	379	379	מדעי ההתנהגות
Business management	-	390	1,295	1,295	מינהל עסקים
Accounting	-	126	353	353	חשבונאות
Ecology	-	136	356	356	אקולוגיה
Electrical engineering	-	24	91	91	הנדסת חשמל
Computer engineering - computer sciences	-	17	61	61	הנדסת מחשבים - מדעי המחשב
Industrial and management engineering	-	45	204	204	הנדסת תעשייה וניהול
שנקר - בית ספר גבוה להנדסה ולעיצוב Shenkar - College of Engineering and Design					
Total	-	484	1,946	1,946	סך הכל
Fashion design	-	71	214	214	עיצוב אופנה
Textile design	-	49	261	261	עיצוב טכסטיל
Jewellery design	-	22	100	100	עיצוב תכשיטים, צורפות
Graphic design	-	78	227	227	עיצוב גרפי
Industrial design	-	30	103	103	עיצוב תעשייתי
Interior design - structure and environment	-	24	76	76	עיצוב פנים - מבנה וסביבה
Computer engineering - computer sciences	-	13	62	62	הנדסת מחשבים - מדעי המחשב
Electrical engineering	-	22	39	39	הנדסת אלקטרוניקה
Chemical engineering	-	25	146	146	הנדסה כימית
Plastic engineering	-	23	105	105	הנדסת פלסטיקה
Industrial and management engineering	-	127	613	613	הנדסת תעשייה וניהול
בצלאל - אקדמיה לאמנות ועיצוב, ירושלים Bezalel - Academy of Arts and Design, Jerusalem					
Total	84	371	1,482	1,566	סך הכל
Art history	-	55	212	212	תולדות האמנות
Jewellery design	-	35	126	126	עיצוב תכשיטים, צורפות
Photography	53	42	158	211	צילום
Visual communication	-	97	364	364	תקשורת חזותית
Industrial design	31	43	172	203	עיצוב תעשייתי
Ceramic design	-	29	117	117	עיצוב קרמי
Architecture and urban planning	-	70	333	333	ארכיטקטורה ובינוי ערים

TABLE 15.- (cont.)

לוח 15.- (המשך)

Subject of study	תואר שני Second degree	תואר ראשון First degree		סך כולל Grand total	מקצוע לימוד
		מזה: שנה א Thereof: first year	סך הכל Total		
האקדמיה למוזיקה ולמחול ע"ש רובין בירושלים The Jerusalem Rubin Academy of Music and Dance					
Total	73	216	621	694	סך הכל
Music	73	167	476	549	מוזיקה
Dance	-	49	145	145	מחול
בית ספר גבוה לטכנולוגיה - מכון לב Jerusalem College of Technology - Machon Lev					
Total	-	610	1,777	1,777	סך הכל
Business administration	-	42	202	202	מינהל עסקים
Accounting	-	206	586	586	חשבונאות
Computer sciences	-	173	326	326	מדעי המחשב
Computer engineering - computer sciences	-	49	187	187	הנדסת מחשבים - מדעי המחשב
Electrical engineering	-	39	128	128	הנדסת אלקטרוניקה
Electro-optic engineering	-	51	162	162	הנדסת אלקטרו אופטיקה
Industrial and management engineering	-	-	64	64	הנדסת תעשייה וניהול
Bio-medical engineering	-	50	122	122	הנדסה ביו-רפואית
המסלול האקדמי של המכללה למינהל בתל אביב The Academic Studies Track at The College of Management, Tel Aviv					
Total	1,443	2,459	7,372	8,815	סך הכל
Interior design - structure and environment	-	105	335	335	עיצוב פנים - מבנה וסביבה
Economics	-	257	676	676	כלכלה
Criminology	-	55	55	55	קרימינולוגיה
Communication	-	367	1,094	1,094	קומוניקציה
Behavioral sciences	-	239	822	822	מדעי ההתנהגות
Business management	1,153	941	2,488	3,641	מינהל עסקים
Management sciences - organizational behaviour	255	-	-	255	מדעי הניהול - התנהגות ארגונית
Law	35	357	1,558	1,593	משפטים
Computer sciences	-	138	344	344	מדעי המחשב
מכון אקדמי טכנולוגי חולון The Holon Academic Institute of Technology					
Total	113	808	3,094	3,207	סך הכל
Technologies for study systems in education	-	60	89	89	טכנולוגיות למערכות למידה בחינוך
Industrial design	-	228	765	765	עיצוב תעשייתי
Math	-	20	49	49	מתמטיקה
Computer sciences	-	82	251	251	מדעי המחשב
Electrical engineering	113	284	1,483	1,596	הנדסת חשמל
Industrial and management engineering	-	134	457	457	הנדסת תעשייה וניהול

TABLE 15.- (cont.)

לוח 15.- (המשך)

Subject of study	תואר שני Second degree	תואר ראשון First degree		סך כולל Grand total	מקצוע לימוד
		מזה: שנה א' Thereof: first year	סך הכל Total		
המכללה האקדמית להנדסה אורט ע"ש בראודה "ORT" Braude College of Engineering					
Total	-	689	1,970	1,970	סך הכל
Mechanical engineering	-	138	411	411	הנדסת מכונות
Electrical engineering	-	133	317	317	הנדסת חשמל
Computer engineering - computer sciences	-	56	218	218	הנדסת מחשבים - מדעי המחשב
Food engineering and biotechnology	-	134	501	501	הנדסת מזון וביוטכנולוגיה
Industrial and management engineering	-	228	523	523	הנדסת תעשייה וניהול
המכללה האקדמית תל אביב-יפו The Academic College of Tel Aviv-Yaffo					
Total	231	804	2,158	2,389	סך הכל
Political sciences	-	60	179	179	מדעי המדינה
Psychology	138	-	-	138	פסיכולוגיה
Behavioral sciences	-	273	733	733	מדעי ההתנהגות
Business administration	-	239	609	609	מינהל עסקים
Computer sciences	93	232	637	730	מדעי המחשב
המכללה האקדמית הדסה ירושלים The Hadassah Academic College, Jerusalem					
Total	-	281	900	900	סך הכל
Communication disorders	-	45	137	137	הפרעות בתקשורת
Medical laboratory sciences	-	82	230	230	מדעי הרפואה המעבדתית
Optometry	-	39	146	146	אופטומטריה
Computer sciences	-	31	154	154	מדעי המחשב
Ecology	-	23	62	62	אקולוגיה
Biotechnology	-	61	171	171	ביוטכנולוגיה
המכללה האקדמית נתניה Netanya Academic College					
Total	280	895	2,835	3,115	סך הכל
Communication	-	93	280	280	קומוניקציה
Behavioral sciences	-	70	248	248	מדעי ההתנהגות
Business administration	280	158	484	764	מינהל עסקים
Banking	-	122	238	238	בנקאות
Insurance	-	40	122	122	ביטוח
Law	-	347	1,274	1,274	משפטים
Computer sciences	-	65	189	189	מדעי המחשב
המרכז הבין-תחומי הרצלייה The Interdisciplinary Center Herzliyya					
Total	324	1,123	2,951	3,275	סך הכל
Political sciences	-	250	542	542	מדעי המדינה
Business management	161	324	679	840	מינהל עסקים
Law	90	468	1,531	1,621	משפטים
Computer sciences	73	81	199	272	מדעי המחשב

TABLE 15.- (cont.)

לוח 15.- (המשך)

Subject of study	תואר שני Second degree	תואר ראשון First degree		סך כולל Grand total	מקצוע לימוד
		מזה: שנה א' Thereof: first year	סך הכל Total		
המכללה האקדמית תל-חי					
Tel-Hai Academic College					
Total	-	851	2,061	2,061	סך הכל
Education	-	234	485	485	חינוך
Psychology	-	25	26	26	פסיכולוגיה
Social work	-	101	270	270	עבודה סוציאלית
Multidisciplinary social sciences studies	-	90	219	219	רב-תחומי במדעי החברה
Business administration	-	143	375	375	מינהל עסקים
Nutrition	-	68	210	210	מדעי התזונה
Computer sciences	-	59	112	112	מדעי המחשב
Biotechnology	-	131	364	364	ביוטכנולוגיה
המכללה האקדמית עמק יזרעאל ע"ש מקס שטרן					
The Max Stern Jezreel Valley Academic College					
Total	-	1,308	3,444	3,444	סך הכל
Economics	-	111	376	376	כלכלה
Sociology and Anthropology	-	92	319	319	סוציולוגיה ואנתרופולוגיה
Political sciences	-	94	233	233	מדעי המדינה
Multidisciplinary social sciences studies	-	438	996	996	רב-תחומי במדעי החברה
Behavioral sciences	-	258	771	771	מדעי ההתנהגות
Management of health systems	-	221	457	457	ניהול מערכות בריאות
Human services	-	94	292	292	ניהול שירותי אנוש
המכללה האקדמית ספיר					
The Negev College in the Name of Pinhas Sapir					
Total	-	1,037	3,060	3,060	סך הכל
General studies	-	248	654	654	לימודים כלליים
Cinema and television	-	104	274	274	קולנוע וטלוויזיה
Communication General	-	263	732	732	קומוניקציה
and public administration	-	224	708	708	מינהל כללי ומינהל ציבורי
Public administration	-	288	838	838	מינהל ציבורי
Management and logistics	-	139	374	374	ניהול ולוגיסטיקה
Computer sciences	-	19	134	134	מדעי המחשב
אפקה המכללה האקדמית להנדסה בתל אביב					
Afeka - The Academic College of Engineering in Tel Aviv					
Total	-	575	1,642	1,642	סך הכל
Mechanical engineering	-	179	445	445	הנדסת מכונות
Electrical engineering	-	262	787	787	הנדסת חשמל
Computer engineering - computer sciences	-	134	410	410	הנדסת מחשבים - מדעי המחשב

TABLE 15.- (cont.)

לוח 15.- (המשך)

Subject of study	תואר שני Second degree	תואר ראשון First degree		סך כולל Grand total	מקצוע לימוד
		מזה: שנה א' Thereof: first year	סך הכל Total		
המכללה האקדמית יהודה ושומרון The College of Judea and Samaria					
Total	28	2,147	6,356	6,384	סך הכל
Economics	-	394	1,111	1,111	כלכלה
Political sciences	-	38	60	60	מדעי המדינה
Social work Multidisciplinary	28	97	254	282	עבודה סוציאלית
social sciences studies	-	375	812	812	רב-תחומי במדעי החברה
Behavioral science	-	257	665	665	מדעי ההתנהגות
Management of health systems	-	286	904	904	ניהול מערכות בריאות
Physiotherapy	-	44	149	149	פיזיותרפיה
Nutrition	-	51	68	68	מדעי התזונה
Computer sciences	-	47	112	112	מדעי המחשב
Chemistry	-	11	41	41	כימיה
Physics	-	16	29	29	פיזיקה
Biology	-	21	69	69	ביולוגיה
Civil engineering	-	70	248	248	הנדסה אזרחית
Mechanical engineering	-	44	135	135	הנדסת מכונות
Electrical engineering	-	133	670	670	הנדסת חשמל
Chemical engineering	-	62	280	280	הנדסה כימית
Industrial and management engineering	-	131	464	464	הנדסת תעשייה וניהול
Architecture and urban planning	-	70	285	285	ארכיטקטורה ובינוי ערים
המכללה האקדמית להנדסה סמי שמעון The Sami Shimon Academic College of Engineering					
Total	-	625	2,439	2,439	סך הכל
Structural engineering	-	54	236	236	הנדסת בניין
Electrical engineering	-	212	802	802	הנדסת חשמל
Computer engineering - computer sciences	-	70	332	332	הנדסת מחשבים - מדעי המחשב
Chemical engineering	-	122	355	355	הנדסה כימית
Industrial and management engineering	-	167	714	714	הנדסת תעשייה וניהול
שערי משפט - המכללה ללימודי משפט Sha'arei Mishpat - The College of Legal Studies					
Total	-	485	1,703	1,703	סך הכל
Law	-	485	1,703	1,703	משפטים
המכללה האקדמית למשפטים - רמת גן The Academic College of Law - Ramat Gan					
Total	-	410	1,337	1,337	סך הכל
Law	-	410	1,337	1,337	משפטים
המכללה האקדמית להנדסה בירושלים Jerusalem College of Engineering					
Total	-	199	664	664	סך הכל
Computer engineering - computer sciences	-	43	124	124	הנדסת מחשבים - מדעי המחשב
Electrical engineering	-	59	180	180	הנדסת אלקטרוניקה
Industrial and management engineering	-	54	206	206	הנדסת תעשייה וניהול
Materials engineering	-	43	154	154	הנדסת חומרים

TABLE 15.- (cont.)

לוח 15.- (המשך)

Subject of study	תואר שני Second degree	תואר ראשון First degree		סך כולל Grand total	מקצוע לימוד
		מזה: שנה א Thereof: first year	סך הכל Total		
הקריה האקדמית קריית אונו The Academic Clooege, Kiryat Ono					
Total	400	2,185	6,457	6,857	סך הכל
Business administration	400	714	2,058	2,458	מינהל עסקים
Accounting	-	79	217	217	חשבונאות
Law	-	1,392	4,182	4,182	משפטים
מכון שכטר למדעי היהדות Schechter Institute of Jewish Studies					
Total	549	-	-	549	סך הכל
Judaism	549	-	-	549	יהדות
המכללה האקדמית אשקלון The Academic College, Ashqelon					
Total	-	300	473	473	סך הכל
Social work	-	122	216	216	עבודה סוציאלית
Criminology	-	40	40	40	קרימינולוגיה
Business administration	-	138	217	217	מינהל עסקים
המכללה האקדמית כנרת בעמק הירדן The Academic College Kinneret, Emek Hayarden					
Total	-	60	115	115	סך הכל
Hotel management and tourism	-	24	49	49	ניהול מלונות ותיירות
Electrical engineering	-	36	66	66	הנדסת חשמל
מכון לנדר The Lander Institute					
Total	185	123	167	352	סך הכל
Judaism	185	-	-	185	יהדות
Business administration	-	123	167	167	מינהל עסקים