



הלשכה המרכזית
לסטטיסטיקה 

הסקר החברתי 2008

ירושלים, סיוון תש"ע, יוני 2010

כל הזכויות שמורות למדינת ישראל © 2010

ISSN 1565-9356

הקדמה

הסקר החברתי נערך לראשונה בשנת 2002 בהזמנת אגף התקציבים במשרד האוצר. מאז נערך הסקר באופן שוטף, ומבוסס על מדגם חדש בכל שנה.

מטרתו העיקרית של הסקר היא לספק מידע עדכני על רווחת האוכלוסייה בישראל ועל תנאי חייה. הסקר מיועד למשתמשים שונים: לקובעי מדיניות חברתית, לחוקרים בתחומי החברה והרווחה ולציבור הרחב.

שאלון הסקר בנוי משני חלקים עיקריים: גרעין קבוע, המכיל כ-200 שאלות במספר רב של תחומי חיים, כגון בריאות, דיור, תעסוקה ומצב כלכלי, וחלק נוסף המוקדש בכל שנה לנושא אחר, כדי להעמיק את הידע בו. בשנת 2002 הסקר החברתי עסק בנושא פנסיה והסדרי פרישה. בשנת 2003 נחקרה רווחת האוכלוסייה וויתורים בתחומי חיים שונים בעקבות המצב הכלכלי, וכן מצבה הרגשי של האוכלוסייה. בשנת 2004 עסק הסקר בסידורים לילדים בהקשר של תעסוקת הורים. בשנת 2005 הנושא היה השתתפות בכוח העבודה. בשנת 2006 עסק הסקר במטפלים ללא תמורה כספית. בסקר 2007 נחקרה רווחת האוכלוסייה בישראל ועמדות הציבור כלפי שירותי הממשל. בסקר 2008, שממצאיו מובאים בפרסום זה, נחקר נושא המוביליות החברתית, ההיבט הדינמי של המבנה החברתי. הנושא כולל מוביליות תעסוקתית של אדם ב-10 השנים האחרונות: מספר מקומות עבודה, קידום בתוך מקומות העבודה, קידום בין מקומות עבודה ומאפייני קידום. כמו כן נבחנה השפעה של אירועים שונים בחיים (שינויים בהרכב המשפחה, עלייה, רכישת השכלה) על תחום התעסוקה, ונבדקו עמדות האוכלוסייה כלפי סוגיות חברתיות מהותיות כמו: קבוצות האוכלוסייה הראויות להעדפה מתקנת, והפעולות שעל המדינה לנקוט כדי לצמצם פערים חברתיים.

בנוסף לפרסום זה, באתר האינטרנט של הלשכה המרכזית לסטטיסטיקה (למ"ס) ניתן להפעיל מחולל לוחות, המאפשר למשתמשים לשלוף כרצונם מידע מתוך בסיס נתוני הסקר.

מלבד אגף המדען הראשי, האחראי ישירות לביצוע הסקר החברתי, מספר יחידות בלמ"ס שותפות לחשיבה, לביצוע ולניהול השוטף של הסקר. אנו מודים לתחום סקרים, לאגף מערכות מידע ולתחום מתודולוגיה סטטיסטית של סקרים על התרומה לסקר.

ד"ר דמיטרי רומנוב

מדען ראשי

ירושלים, תש"ע – 2010

הפרסום הוכן על-ידי טל אדמון-טל ויגאל אייזנמן – תחום הסקר החברתי, אגף המדען הראשי

**עובדים נוספים מהלשכה המרכזית לסטטיסטיקה
שלקחו חלק בהכנת שאלון הסקר החברתי, בעבודת השדה ובהפקת הפרסום:**

הנהלת הלשכה

ד"ר דמיטרי רומנוב – מדען ראשי

שפרה הר – מנהלת אגף בכיר – מערכות מידע

תחום הסקר החברתי

נורית דוברין – ראש תחום הסקר החברתי

שלומית דרור-כהן, טטיאנה גלז – תחום הסקר החברתי

אגף תפעול – יחידת סקרים

רחל גור – מנהלת אגף סקרים

רוחמה יצחקי – ראש תחום סקרי משפחות

ריקי מלר – תכנון הסקר

רונית בילר, תמר לוריא, לימור צ'רנוצקי, בת שבע גבאי – ניהול עבודת שדה

תחום מתודות סטטיסטיות

צחי מקובקי – ראש תחום

אורי הדר – דגימה

ליאת נוקריאן – אמידה

יסכה אירינה צ'יקו – טעויות דגימה

אגף מערכות מידע

יבגניה לוסקין – מרכזת מתכנתים בכירה

טטיאנה וייס, מרינה ברוליה, דינה שטיינגרט, ליליה לוריא – תכנות שאלון ומערכת ניהול

תחום הוצאה לאור

דלית גולדפוס

תמר בן ישי

להסברים נוספים, ניתן לפנות אל נורית דוברין, טל' 02-6592528.
למעוניינים ברכישת הפרסום על גבי תקליטור (Word, Excel ו-PDF), נא לפנות
ללשכה המרכזית לסטטיסטיקה, טל' 02-6592032, 03-5681932.

תוכן העניינים

עמוד

מבוא

15 כללי
16 ממצאים עיקריים
16 א. תפיסת המצב הכלכלי
18 ב. מוביליות תעסוקתית 2008-1998
22 ג. עמדות הציבור לגבי העדפה מתקנת וצמצום פערים בחברה
24 ד. פערים דיגיטליים בישראל
28 ה. הגדרה עצמית של מוצא בקרב יהודים
31 הגדרות והסברים
37 שיטות הסקר
39 הסקר החברתי 2008: שיעורי השבה ואי-השבה

לוחות גרעין

	1. בני 20 ומעלה, לפי שביעות רצון וציפיות לעתיד מהחיים ומהמצב הכלכלי,
45 ולפי תכונות נבחרות, 2008
47	2. בני 20 ומעלה, לפי מצב כלכלי ולפי תכונות נבחרות, 2008
	3. בני 20 ומעלה, לפי שביעות רצון מדירת המגורים ומאזור המגורים,
49 ולפי תכונות נבחרות, 2008
51	4. בני 20 ומעלה, לפי מצב הבריאות והתפקוד, ולפי תכונות נבחרות, 2008
52	5. בני 20 ומעלה, לפי שימוש במחשב ובאינטרנט, ולפי תכונות נבחרות, 2008
53	6. בני 20 ומעלה, לפי השתתפות בכוח העבודה ולפי תכונות נבחרות, 2008
	7. מועסקים בני 20 ומעלה, לפי מיקום גאוגרפי של מקום העבודה העיקרי,
55 ולפי תכונות נבחרות, 2008
	8. מועסקים בני 20 ומעלה, לפי מעמד בעבודה, עמדות ביחס לעבודה,
57 ולפי תכונות נבחרות, 2008
	9. בני 20 ומעלה, לפי קשרים עם בני משפחה וחברים, תחושת בדידות,
58 ולפי תכונות נבחרות, 2008
59	10. בני 20 ומעלה שעסקו בפעילות התנדבותית, לפי תכונות נבחרות, 2008
60	11. בני 20 ומעלה שתרמו כסף, לפי יעד התרומה, סכום התרומה ולפי תכונות נבחרות, 2008
	12. בני 20 ומעלה נפגעי עבריינות ב-12 החודשים שקדמו לריאיון, לפי סוג עברה
61 ולפי תכונות נבחרות, 2008
62	13. בני 20 ומעלה, לפי רמת דתיות ולפי תכונות נבחרות, 2008
63	14. בני 20 ומעלה, לפי רמת השליטה בשפה העברית ולפי תכונות נבחרות, 2008

לוחות הנושא השנתי

15	בני 74-30, לפי מספר מקומות עבודה של מועסקים ב-10 השנים האחרונות,
67	ולפי תכונות נבחרות, 2008.....
16	בני 74-30 ואלה שאינם מועסקים, לפי מספר מקומות עבודה ב-10 השנים האחרונות,
68	ולפי תכונות נבחרות, 2008.....
17	בני 74-30 שעבדו ועזבו מקום עבודה ב-10 השנים האחרונות, לפי סיבת עזיבה
69	ולפי תכונות נבחרות, 2008.....
18	בני 74-30 שעבדו ב-10 השנים האחרונות, לפי הערכת מקום העבודה הנוכחי או האחרון
71	ביחס למקום הקודם, ולפי תכונות נבחרות, 2008.....
19	בני 74-30 מועסקים, ושכירים שעזבו מקום עבודה קודם ביזמתם ב-10 השנים האחרונות,
72	לפי מאפייני מקום העבודה הנוכחי ביחס למקום הקודם, ולפי תכונות נבחרות, 2008.....
20	בני 74-30 מועסקים, ושכירים שעזבו מקום עבודה קודם ביזמת מקום העבודה ב-10 השנים
	האחרונות, לפי מאפייני מקום העבודה הנוכחי ביחס למקום הקודם,
73	ולפי תכונות נבחרות, 2008.....
21	שכירים בני 74-30, לפי ותק וקידום במקום העבודה הנוכחי, ולפי תכונות נבחרות, 2008.....
22	שכירים בני 74-30, לפי ותק וקידום במקום העבודה, שינויים בתחומים שונים
75	הקשורים לעבודה, מין, ולפי תכונות נבחרות, 2008.....
23	עצמאים בני 74-30, לפי שינוי בהיקף העסקים, ותק בעסק, ולפי תכונות נבחרות, 2008.....
24	שכירים בני 74-30, לפי ותק וקידום במקום העבודה, קבוצת אוכלוסייה,
77	ולפי תכונות נבחרות, 2008.....
25	שכירים בני 74-30, לפי הסיבות לעבודתם כשכירים ולא כעצמאים,
78	ולפי תכונות נבחרות, 2008.....
26	בני 30 ומעלה שעברו דירה ב-10 השנים האחרונות, לפי מחוז מגורים,
79	ולפי תכונות נבחרות, 2008.....
27	בני 20 ומעלה, לפי שינויים שחלו בתחום תעסוקתם עקב אירועי חיים שונים ולפי מין, 2008.....
28	מועסקים בני 64-20, לפי הסדרי פנסיה וחיסכון, מעמד בעבודה,
81	ולפי תכונות נבחרות, 2008.....
29	בני 64-20, לפי מקורות קיום לאחר פרישה, מצב תעסוקה, ולפי תכונות נבחרות, 2008.....
30	גמלאים ובני 65 ומעלה שעבדו בעבר, לפי מקור קיום עיקרי, 2008.....
31	בני 20 ומעלה, לפי עמדות לגבי הפעולה העיקרית שעל המדינה לנקוט לצמצום פערים חברתיים,
84	ולפי תכונות נבחרות, 2008.....
32	בני 20 ומעלה, לפי עמדות לגבי העדפה מתקנת, ולפי תכונות נבחרות, 2008.....
33	בני 20 ומעלה, לפי עמדות לגבי הגורמים המשפיעים על מעמד חברתי-כלכלי,
86	ולפי תכונות נבחרות, 2008.....
89	נספח – שאלון הסקר החברתי 2008

מבוא

כללי

הסקר החברתי הוא סקר שנתי שוטף המספק מידע על תנאי החיים של האוכלוסייה הבוגרת בישראל ועל רווחתה, ובוחן את תפיסות הפרטים בחברה לגבי היבטים שונים של חייהם. הסקר נערך בחודשים ינואר עד דצמבר 2008, בהזמנת אגף התקציבים במשרד האוצר. במסגרת הסקר רואיינו כ-7,300 בני 20 ומעלה מכל רחבי הארץ, המייצגים כ-4.6 מיליון נפש בגילים אלה.

הסקר מורכב מנושאים קבועים הנחקרים מדי שנה, ומנושא שנתי מיוחד הנחקר בהרחבה. "מוביליות חברתית" הוא הנושא המיוחד שנחקר בשנת 2008 במסגרת המחזור השביעי של הסקר החברתי. מטרת הנושא הנחקר היא לבחון את הגורמים החברתיים המעודדים או מעכבים מוביליות חברתית. הסקר בחן היבטים של מוביליות תעסוקתית של אדם בעשר השנים האחרונות, במטרה להבין מי משפר את מעמדו ומי לא ואילו משתנים קשורים בהתקדמות הכלכלית והמקצועית. מוביליות תעסוקתית נבדקה במספר רבדים: בתוך מקום העבודה, בין מקומות עבודה, היבטים שונים של קידום ועוד. היבט נוסף למוביליות חברתית נבחן על ידי חקירת השפעה של אירועי חיים על תחום התעסוקה של אדם לאורך כל חייו, אירועים כגון נישואין, גירושין, מות בן/בת זוג, הולדת ילדים, עלייה לארץ, בעיה בריאותית וקבלת תואר אקדמי. כמו כן בוחן הסקר מוביליות גאוגרפית הכוללת את הסיבות למעברי דירה בעשר השנים האחרונות. מוביליות חברתית הוא נושא המתקשר להיבטים רחבים יותר של פערים בחברה הישראלית, ולכן הפרק האחרון בסקר עוסק בגורמים המשפיעים על מעמד חברתי-כלכלי של אדם בחברה, בסוגיות של העדפה מתקנת ובדרך לצמצום פערים בחברה.

ממצאים עיקריים

א. תפיסת המצב הכלכלי

שביעות רצון מהחיים ומהמצב כלכלי

למעלה ממחצית מבני 20 ומעלה (55%) **מרוצים ממצבם הכלכלי**, יהודים (58%) מרוצים ממצבם הכלכלי יותר מאשר ערבים (43%). **86% מרוצים מחייהם: גברים** מרוצים יותר מאשר **נשים** (88% לעומת 84%), יהודים מרוצים יותר מאשר ערבים (87% לעומת 83%), צעירים יותר ממבוגרים: 91% מבני 20-24 מרוצים מהחיים, לעומת 85% בגילים 45-64 ו-79% בני 75 ומעלה.

ציפיות לעתיד

48% מבני 20 ומעלה מעריכים שבשנים הקרובות **מצבם הכלכלי ישתפר**. ערבים מצפים לשיפור יותר מאשר יהודים (56% לעומת 46%), ושיעור המצפים לשיפור כלכלי בקרב צעירים בני 20-24 הוא פי 2.5 יותר מאשר בקרב בני 45-64.

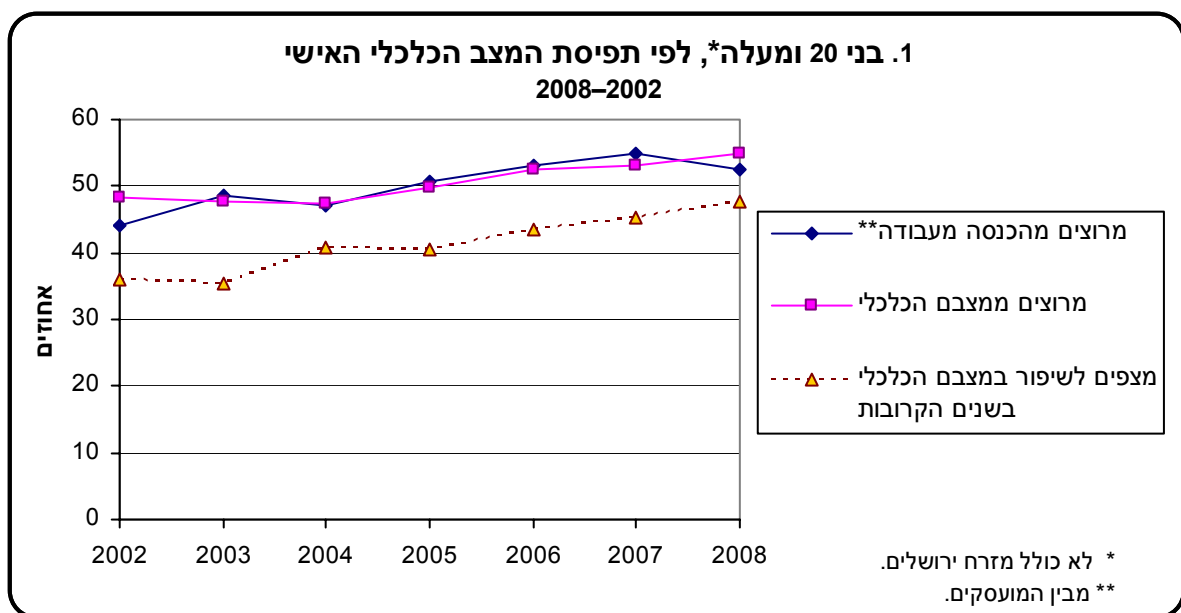
57% מבני 20 ומעלה מעריכים שבשנים הקרובות **חיהם יהיו טובים יותר**.

ערבים (66%) אופטימיים יותר מאשר יהודים (55%), וצעירים יותר מאשר מבוגרים: 79% מבני 20-24 מעריכים שחיהם יהיו טובים יותר במהלך השנים הקרובות, לעומת 44% בקרב בני 45-64 ו-11% בקרב בני 75 ומעלה.

שביעות רצון ממקום העבודה ומההכנסה

מבין המועסקים, 84% מרוצים ממקום עבודתם אך רק 53% מרוצים מהכנסתם: גברים (57%) מרוצים מהכנסתם יותר מנשים (48%), ויהודים (54%) מרוצים מהכנסתם יותר מאשר ערבים (49%).

לאורך השנים, החל בשנת 2002, ניכרת עלייה בשביעות הרצון ממצב כלכלי ומהכנסה, וכמו כן שיעור המצפים לשיפור במצבם הכלכלי עלה מ-36% בשנת 2002 ל-48% בשנת 2008 (תרשים 1).



הקשר שבין שביעות רצון מהכנסה לשביעות רצון מעבודה: 50% מהמועסקים מרוצים גם מהכנסתם וגם מעבודתם.

מבין המרוצים מעבודתם – 60% מרוצים מההכנסה. כמו כן, 81% מאלה שאינם מרוצים מעבודתם אינם מרוצים מההכנסה (לוח 1).

**לוח 1.- מועסקים, לפי שביעות רצון מעבודה ומהכנסה
2008**

שביעות רצון מעבודה			שביעות רצון מהכנסה	אחוזים
לא כל כך מרוצה, בכלל לא מרוצה	מאוד מרוצה, מרוצה	סך הכל		
100	100	100	סך הכל	
19	60	53	מאוד מרוצה, מרוצה	
81	40	47	לא כל כך מרוצה, בכלל לא מרוצה	

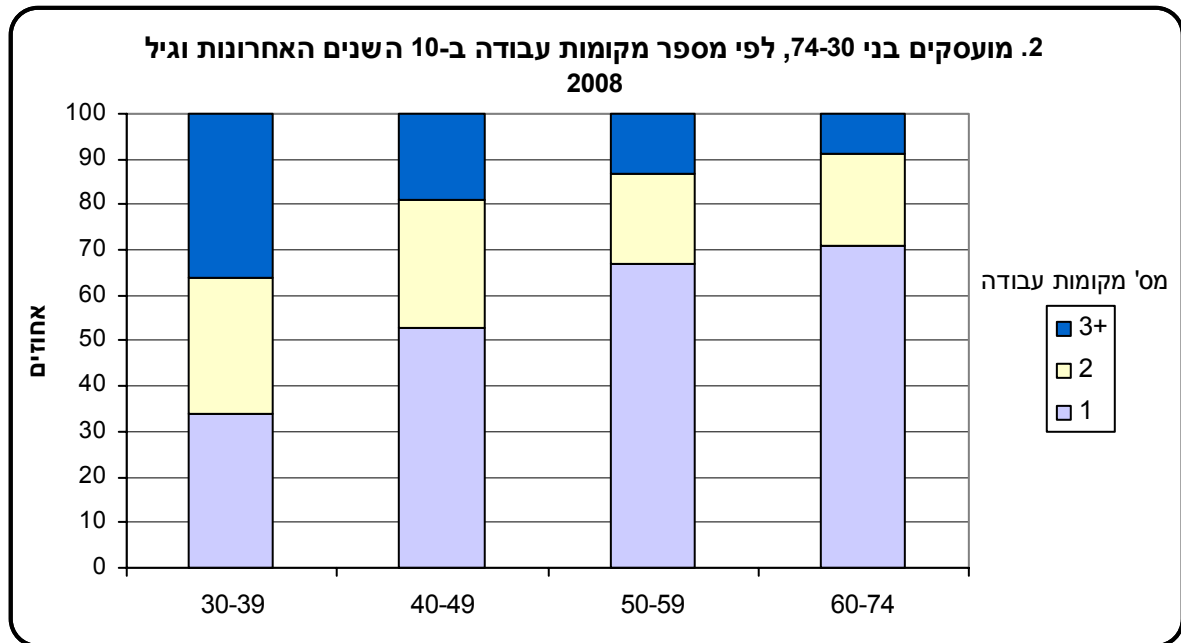
הקשר שבין משלח יד לשביעות רצון מהכנסה ומעבודה

יש שונות רבה בקשר שבין משלח היד לבין מידת שביעות הרצון מההכנסה, למשל: מתכנתים, הנדסאי מחשב, מהנדסים ואדריכלים – למעלה מ-70% מהם מרוצים מההכנסה, לעומת גננות, מורים בבית ספר יסודי, עובדי ניקיון ומטפלים סיעודיים שאצלם שיעור המרוצים מההכנסה נמוך מ-40%. יחד עם זאת ניתן לראות ששביעות הרצון מהעבודה גבוהה יחסית לשביעות הרצון מההכנסה.

ב. מוביליות תעסוקתית¹ 2008-1998

שיעורי תחלופה של מקומות עבודה בקרב מועסקים ב-10 השנים האחרונות

בקרב מועסקים בני 30-74, 51% עבדו במקום עבודה אחד במהלך העשור האחרון, 26% מהמועסקים עבדו ב-2 מקומות עבודה, ו-23% עבדו בשלושה מקומות ומעלה.² ניידות תעסוקתית³ מאפיינת יותר צעירים מאשר מבוגרים: 34% מבני 30-39 עבדו במקום אחד לעומת 67% מבני 50-59.



לא נמצאו פערים גדולים בין נשים לגברים ובין יהודים לערבים מבחינת ניידות בין מקומות עבודה. בהשוואה לפי רמת הכנסה נמצא הבדל משמעותי: בעלי הכנסה חודשית גבוהה מ-7,500 ש"ח התמידו במקום עבודה אחד יותר מאשר בעלי הכנסה נמוכה של עד 4,000 ש"ח (56% לעומת 48% בהתאמה).

¹ מוביליות תעסוקתית: שינוי במעמד בתוך מקום העבודה או בעקבות מעבר בין מקומות עבודה.

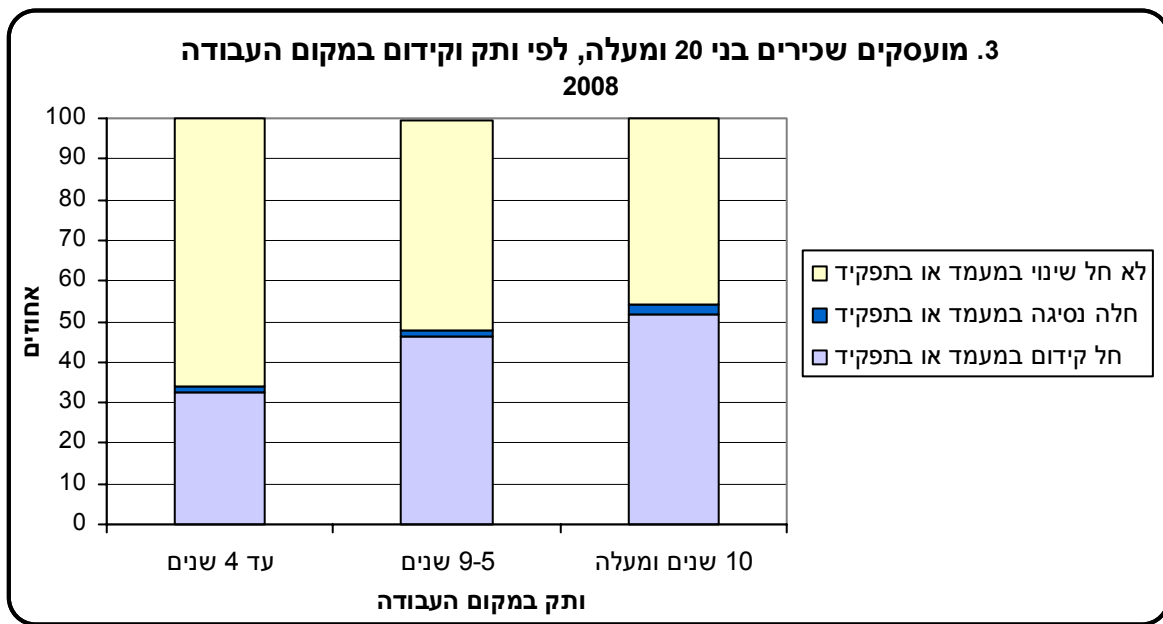
² הנתונים אינם כוללים עבודות שנעשו במקביל.

³ ניידות תעסוקתית: מעבר בין מקומות עבודה.

קידום במקום העבודה בקרב מועסקים שכירים⁴

מבין השכירים בני 30-74, 41% דיווחו כי חל קידום במעמד או בתפקיד במסגרת מקום העבודה הנוכחי, מהם: 86% מרוצים מהקידום (מרוצים או מרוצים מאוד). 22% מהמועסקים השכירים צופים כי בתקופה הקרובה יחול קידום או שיפור במעמד בעבודה.

עם העלייה בוותק במקום העבודה, עולה שיעור המדווחים על קידום בתפקיד או במעמד במקום העבודה: 33% מהשכירים בני 20 ומעלה בעלי ותק עד 4 שנים לעומת 52% מבעלי ותק של 10 שנים ומעלה במקום העבודה (תרשים 3).

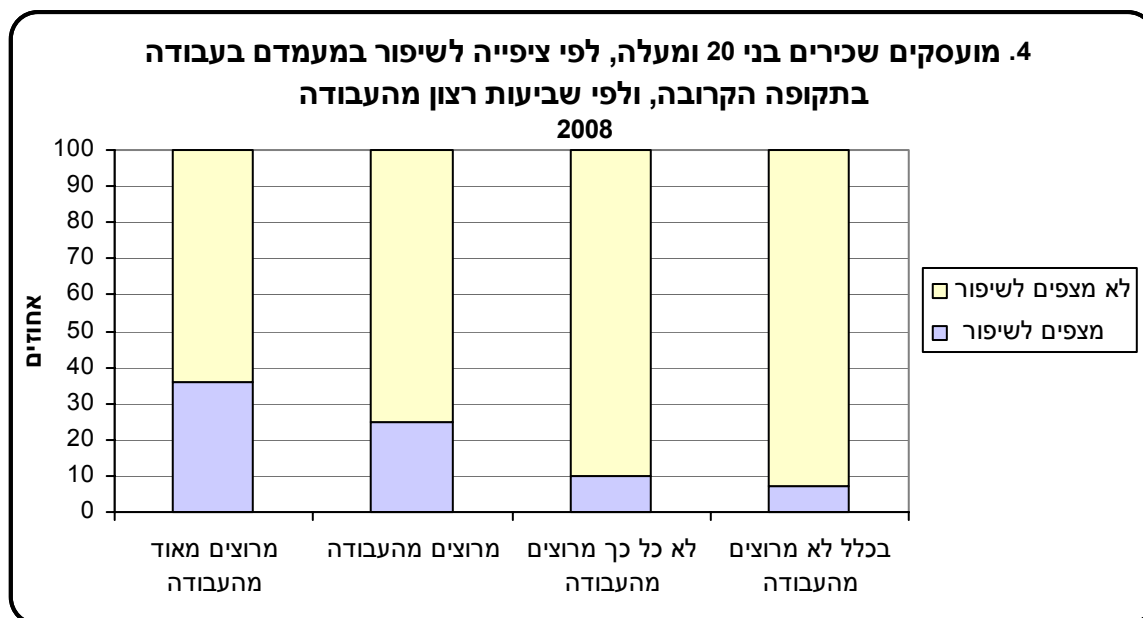


גברים דיווחו על קידום יותר מאשר נשים (42% לעומת 39% בהתאמה), יהודים יותר מערבים (42% לעומת 32% בהתאמה), ובעלי הכנסה חודשית ברוטו מעל 7,500 ש"ח יותר מבעלי הכנסה עד 4,000 ש"ח: 61% לעומת 12% בהתאמה.

ציפייה לשיפור במעמד: רבע (25%) מהמועסקים השכירים בני 35 ומעלה מצפים לקידום או לשיפור במעמד בעבודה בתקופה הקרובה: שיעור המצפים לקידום בארבע השנים הראשונות לעבודה עומד על 29%, לעומת 20% בקרב עובדים בעלי ותק של עשר שנים ומעלה.

⁴ הנתונים כוללים משרות שמשכן חצי שנה לפחות.

שביעות הרצון מהעבודה קשורה בקשר חיובי עם הציפייה לקידום או לשיפור המעמד בעבודה. כשליש (36%) מאלה שמרוצים מאוד מעבודתם מצפים לשיפור בתקופה הקרובה, לעומת כ-10% בלבד מאלה שאינם מרוצים מעבודתם (תרשים 4).



מעבר בין מקומות עבודה⁵ – מועסקים שכירים

מחצית (50%) מהשכירים בני 20 ומעלה עבדו ביותר ממקום עבודה אחד ב-10 השנים האחרונות. שני שלישים (67%) מהשכירים הללו עזבו את מקום העבודה הקודם ביזמתם, היתר ביזמת מקום העבודה. לא נמצאו הבדלים משמעותיים בין גברים לנשים, אך ניכרים הבדלים בין רמות השכלה שונות – 73% מבעלי תעודה אקדמית עזבו ביזמתם לעומת 58% מחסרי תעודת בגרות (לוח 2).

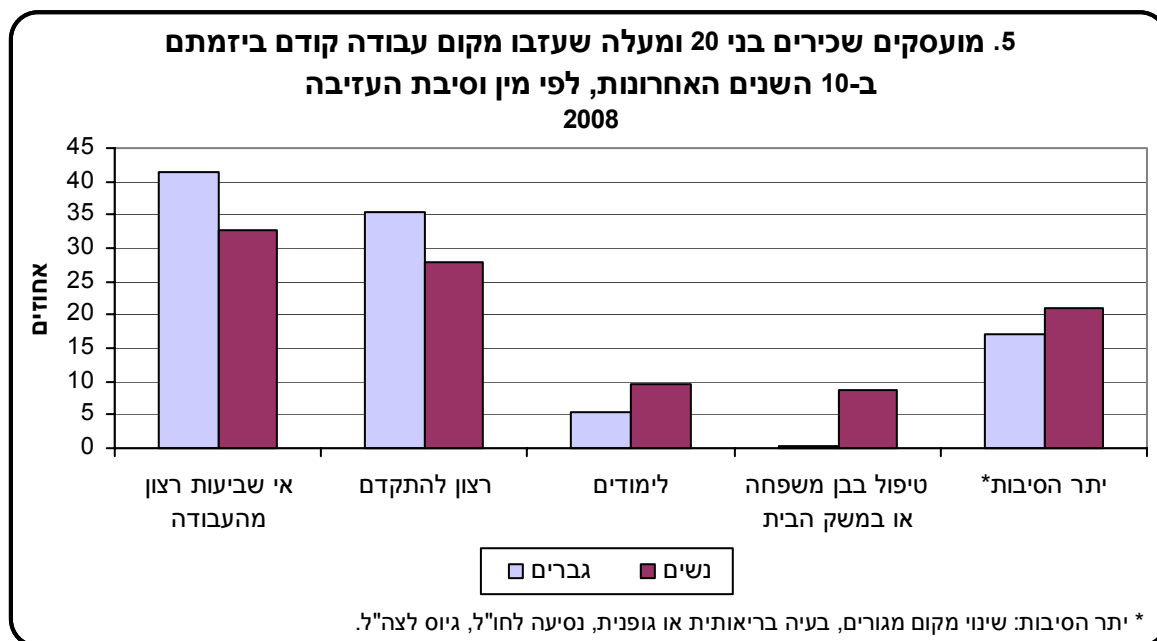
לוח 2 - מועסקים שכירים שעזבו מקום עבודה ב-10 השנים האחרונות, לפי היזמה לעזיבה והשכלה

2008

		אחוזים	
השכלה	סך הכל	עזבו מקום עבודה קודם ביזמתם	עזבו מקום עבודה קודם ביזמת המעביד
ללא תעודת בגרות	100	58	42
בעלי תעודת בגרות	100	73	27
בעלי תעודה על-תיכונית	100	65	35
בעלי תעודה אקדמית	100	73	27

⁵ אלה שעבדו ביותר ממקום עבודה אחד ב-10 השנים האחרונות.

מקרב אלה שעזבו את מקום העבודה הקודם **ביזמתם** – הסיבות העיקריות לעזיבה היו אי-שביעות רצון מהעבודה (38%) ורצון להתקדם (32%). שתי הסיבות הללו מאפיינות גברים יותר מאשר נשים, לעומת סיבות של לימודים וטיפול בבן משפחה, שמאפיינות נשים יותר מאשר גברים (תרשים 5).



מקרב אלה שעזבו **ביזמת מקום העבודה**, הסיבות העיקריות הן: פיטורים או צמצומים (50%), סגירת מקום העבודה (29%) וסיום חוזה (11%).

מתוך אלה שעזבו מקום עבודה קודם ביזמתם – 66% מרוצים יותר במקום העבודה הנוכחי, לעומת 52% מאלה שעזבו ביזמת מקום העבודה.

בדרך כלל, מועסקים שהחליפו מקום עבודה מעידים על שיפור שחל אצלם במאפייני עבודה שונים במקום העבודה הנוכחי לעומת המקום הקודם (לוח 3).

לוח 3.- מועסקים שכירים בני 20 ומעלה, לפי הערכת מקום העבודה הנוכחי ביחס למקום הקודם 2008

אין הבדל	במקום עבודה קודם	במקום עבודה נוכחי	סך הכל	
15	30	55	100	הכנסה גבוהה יותר
35	25	40	100	יותר סמכויות בקבלת החלטות ⁽¹⁾
29	25	46	100	יותר הטבות מעסיק ⁽¹⁾
21	29	49	100	שעות עבודה נוחות יותר
26	35	39	100	קרוב יותר למקום המגורים
19	20	61	100	יותר שביעות רצון מהעבודה

(1) נשאלו רק אלה שהיו שכירים במקום העבודה הנוכחי, והיו שכירים גם במקום עבודה קודם.

חלק מהמועסקים דיווחו שבמקום העבודה **הקודם** תנאיהם היו טובים יותר: 30% ציינו שהכנסתם במקום העבודה הקודם הייתה טובה יותר: 36% מהמועסקים שעזבו מקום עבודה ביזמת המעביד ו-27% מהמועסקים שעזבו מקום עבודה ביזמתם.

29% ציינו כי שעות העבודה פחות נוחות במקום העבודה הנוכחי, בהשוואה לקודם, וכרבע (25%) מהמועסקים דיווחו שהם מקבלים פחות הטבות במקום העבודה הנוכחי.

הסיבות שבגללן בוחרים השכירים (בני 30-74) לעבוד כשכירים ולא כעצמאים

הסיבה העיקרית היא השאיפה ליציבות: 47% מעדיפים עבודה יציבה עם משכורת קבועה.

17% רוצים להיות עצמאים אך אין להם אמצעים כלכליים.

ל-8% אין אפשרות להיות עצמאי בתחום עבודתם.

7% מעדיפים להיות שכירים על פני עצמאים בשל שעות עבודה נוחות יותר.

5% סבורים כי האחריות הנדרשת מבעל עסק כבדה מדי, ועל כן עדיף להיות שכיר.

ג. עמדות הציבור לגבי העדפה מתקנת⁶ וצמצום פערים בחברה

העדפה מתקנת

לשאלה מהי הקבוצה באוכלוסייה שלה הכי חשוב שהמדינה תדאג להעדפה מתקנת, מבין הקבוצות הבאות: נשים, עדות מזרח, נכים, ערבים, עולים חדשים, מבוגרים, 43% מהנשאלים חושבים שהנכים הם הקבוצה הראויה ביותר להעדפה מתקנת. 15% חושבים שיש לתת העדפה למבוגרים. נשים ועולים חדשים נתפסים כאוכלוסיות ראויות להעדפה מתקנת בשיעור דומה: 12%-13% בהתאמה.

9% סבורים שיש לתת העדפה מתקנת לערבים ואילו הגורם העדתי לא נתפס כמשמעותי: 3% ראו **בעדות המזרח** כקבוצה הראויה ביותר להעדפה מתקנת.

17% מהנשים ו-7% מהגברים ציינו את **הנשים** כקבוצה הראויה ביותר להעדפה מתקנת. 9% מהחרדים ציינו את **הנשים** בהשוואה ל-13% מהחילוניים ו-14% מהמסורתיים.

46% מהאוכלוסייה הערבית סבורה כי היא ראויה להעדפה מתקנת, לעומת 2% בלבד מהיהודים שסבורים כך.

צמצום הפערים בחברה

לשאלה, מהי הפעולה העיקרית שעל המדינה לנקוט כדי לצמצם את הפערים בחברה, השיבו 41% כי **השקעה בחינוך** היא הפעולה העיקרית. 34% סבורים כי הפעולה העיקרית היא עידוד תעסוקה ויצירת מקומות עבודה חדשים, 19% מעדיפים הגדלת קצבאות ותמיכות לשכבות החלשות ו-4% סבורים כי העלאת מסים לשכבות החזקות היא הדרך העיקרית לצמצום פערים בחברה.

⁶ העדפה מתקנת: מתן עדיפות לאוכלוסייה מסויימת בקבלה לעבודה או ללימודים.

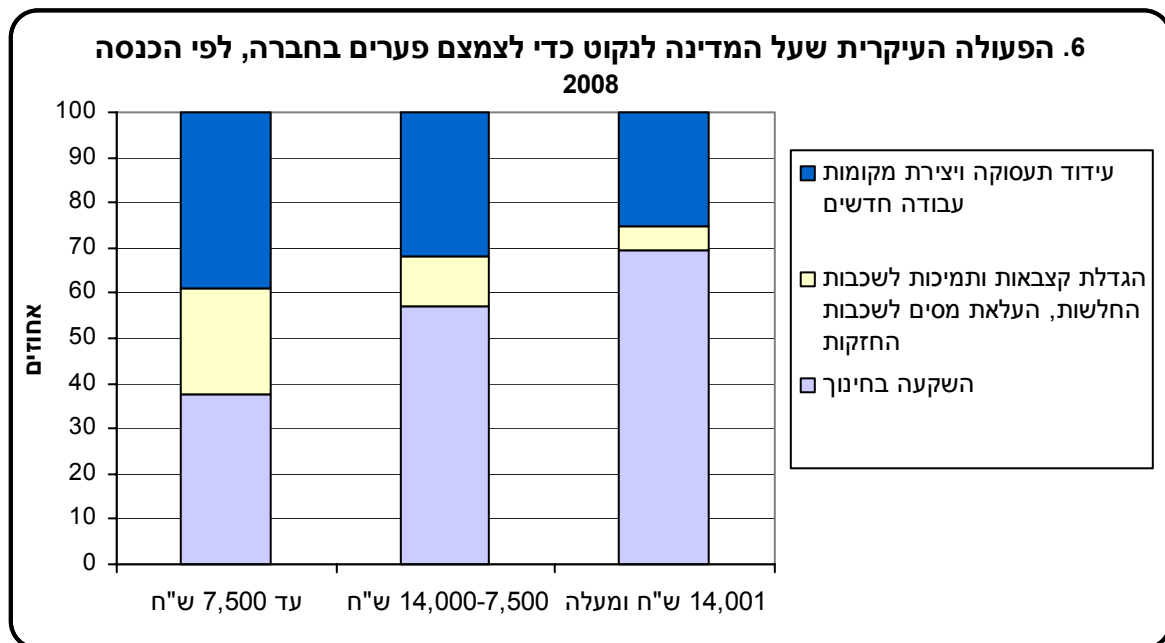
גברים תומכים יותר מנשים בחינוך כדרך פעולה עיקרית (45% בהשוואה ל-37% בהתאמה), ונשים תומכות יותר בהגדלת קצבאות ותמיכות (21% מהנשים בהשוואה ל-16% מהגברים).

העמדות לגבי צמצום פערים קשורות **במצב התעסוקה של האוכלוסייה**: מועסקים תומכים בעיקר בהשקעה בחינוך – 47% מהם סבורים כי יש להשקיע בחינוך לעומת שליש מהבלתי מועסקים. הבלתי מועסקים תומכים יותר בעידוד תעסוקה – 40%, בהשוואה ל-34% מהמועסקים.

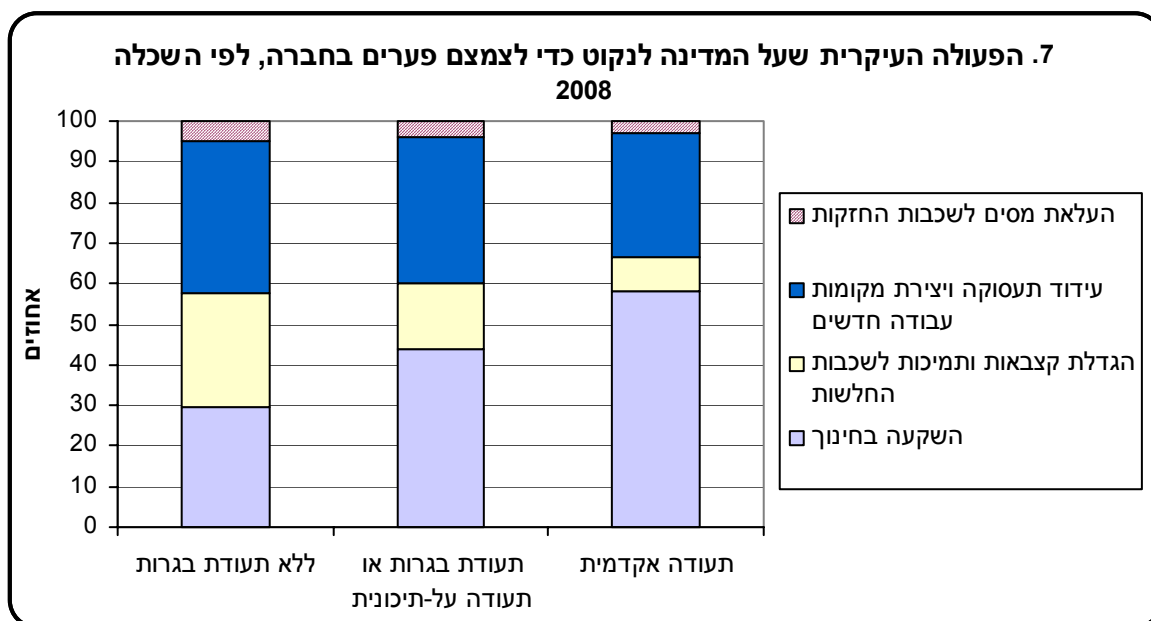
שיעור התומכים בעידוד תעסוקה וביצירת מקומות עבודה כדרך עיקרית לצמצום הפערים בחברה, גבוה יותר בקרב ערבים מאשר בקרב יהודים: 59% מהמועסקים ו-64% מהבלתי מועסקים הערבים סבורים כי זו הדרך, לעומת 31% מהמועסקים ו-34% מהבלתי מועסקים היהודים.

בניתוח לפי **רמת דתיות** בקרב יהודים, בולט ההבדל בין חרדים לבין הקבוצות האחרות: למעלה ממחצית מהחילונים ולמעלה ממחצית מהדתיים (53%) תומכים בהשקעה בחינוך כפתרון לבעיית הפערים בחברה, בהשוואה ל-28% מהחרדים. 45% מהחרדים סבורים כי הפעולה העיקרית היא מתן קצבאות ותמיכות לשכבות החלשות, זאת בהשוואה ל-12% מהחילוניים.

התמיכה בהשקעה בחינוך גדלה עם העלייה ברמת ההכנסה (תרשים 6).



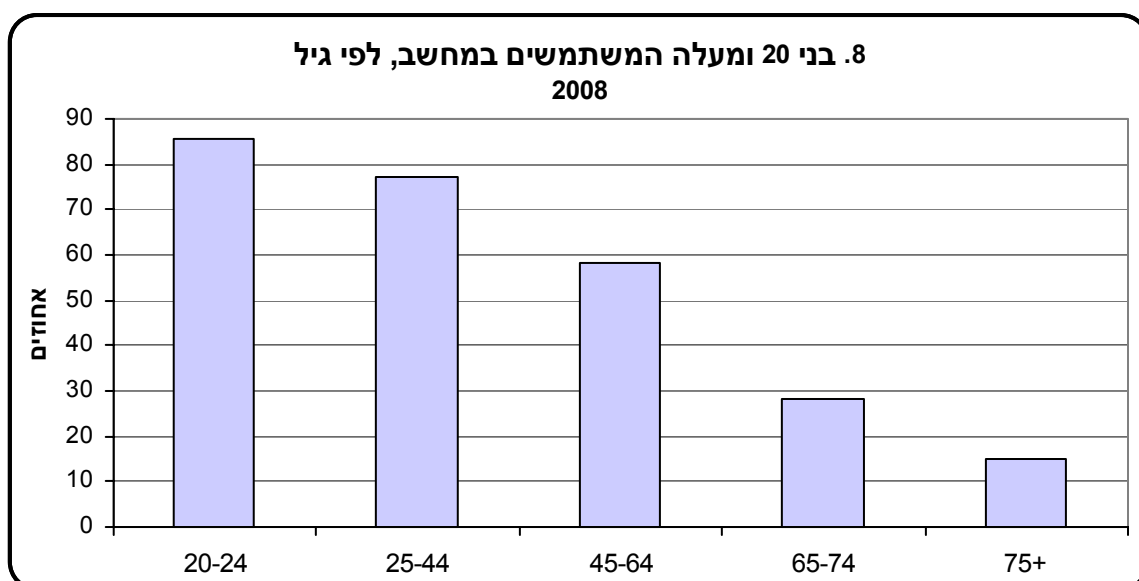
שני שלישים מבעלי הכנסה אישית מעבודה (ברוטו לחודש) מעל 14,000 ש"ח, סבורים כי השקעה בחינוך היא הדרך, בהשוואה ל-38% בקרב בעלי הכנסה של עד 7,500 ש"ח; ככל שעולה ההכנסה יורדת באופן משמעותי התמיכה בצמצום פערים באמצעות קצבאות ומסים. רמת ההכנסה מתואמת עם רמת ההשכלה, ואכן, כאשר משווים את העמדות בנושא זה לפי רמת השכלה מתקבלת תמונה דומה (תרשים 7).



ד. פערים דיגיטליים בישראל

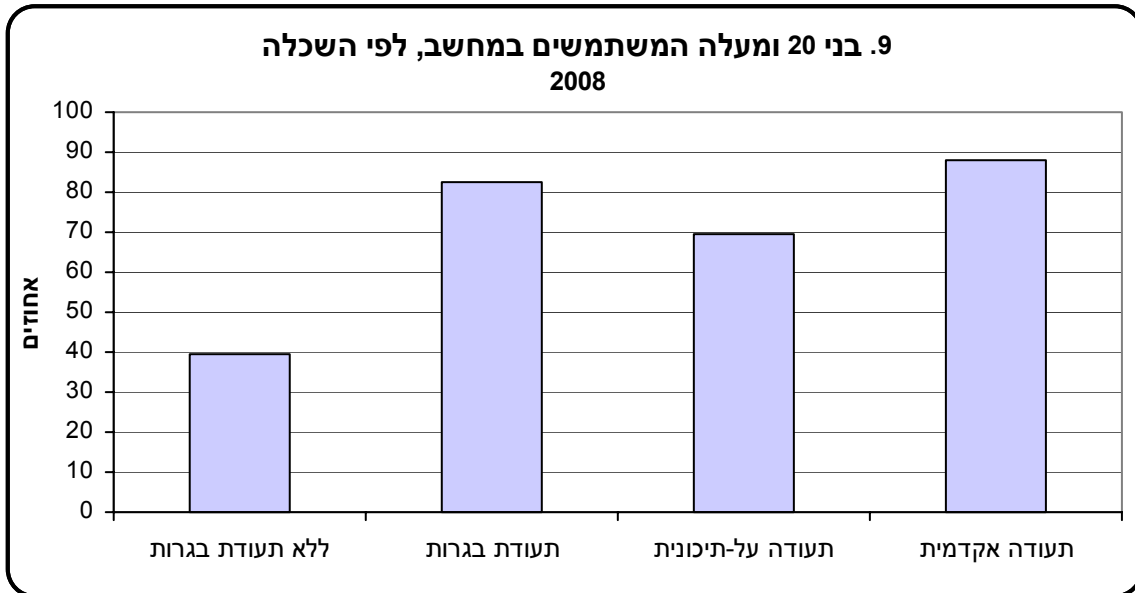
שימוש במחשב בקרב בני 20 ומעלה

64% מבני 20 ומעלה משתמשים במחשב, אולם היקף השימוש אינו אחיד בקבוצות האוכלוסייה השונות. הטכנולוגיה המודרנית נגישה יותר לצעירים: שיעור השימוש במחשב יורד באופן משמעותי עם העלייה בגיל, מ-86% בקרב הצעירים, ועד ל-15% בקרב בני 75 ומעלה (תרשים 8).

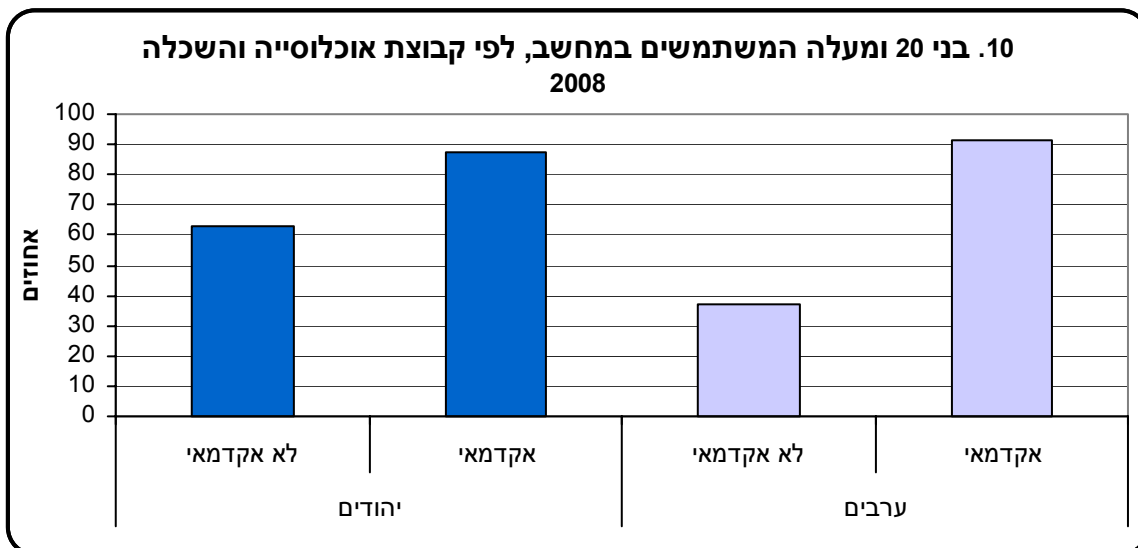


שיעור המשתמשים במחשב עלה מאז 2002 בכל קבוצות הגיל, ובקרב בני 75 ומעלה השיעור הכפיל את עצמו – מ-7% ל-15%.

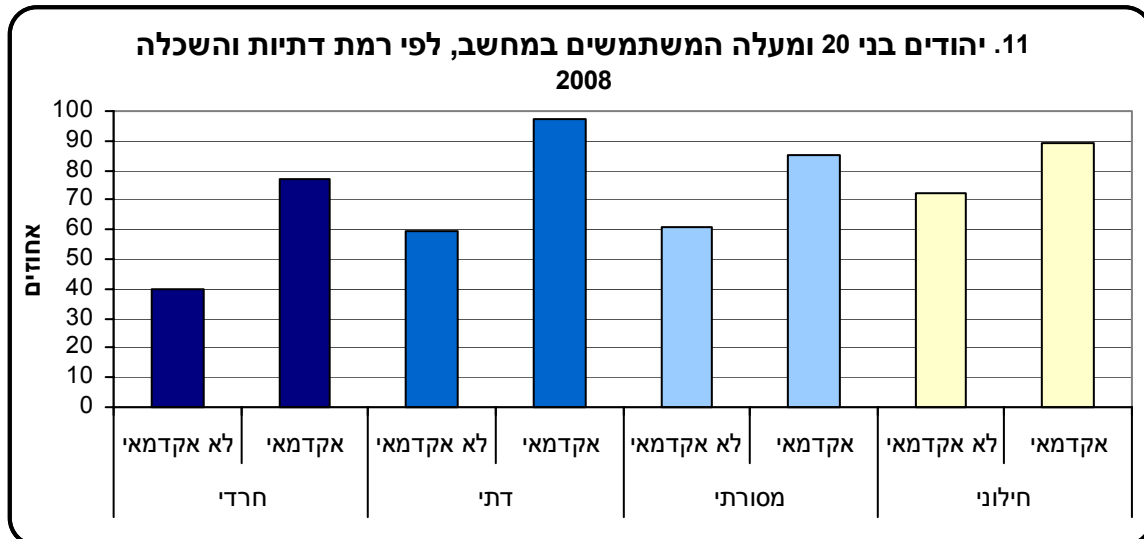
קיים קשר בין השכלה לשימוש במחשב: שיעור האקדמאים המשתמשים במחשב הוא יותר מפי 2 מאשר אלה שאין להם תעודת בגרות (88% לעומת 39% בהתאמה) (תרשים 9).



יהודים משתמשים במחשב יותר מאשר ערבים, אולם שיעור המשתמשים במחשב בקרב הערבים האקדמאים גבוה מהשיעור בקרב היהודים האקדמאים (91% מהערבים האקדמאים ו-88% מהיהודים האקדמאים משתמשים במחשב).

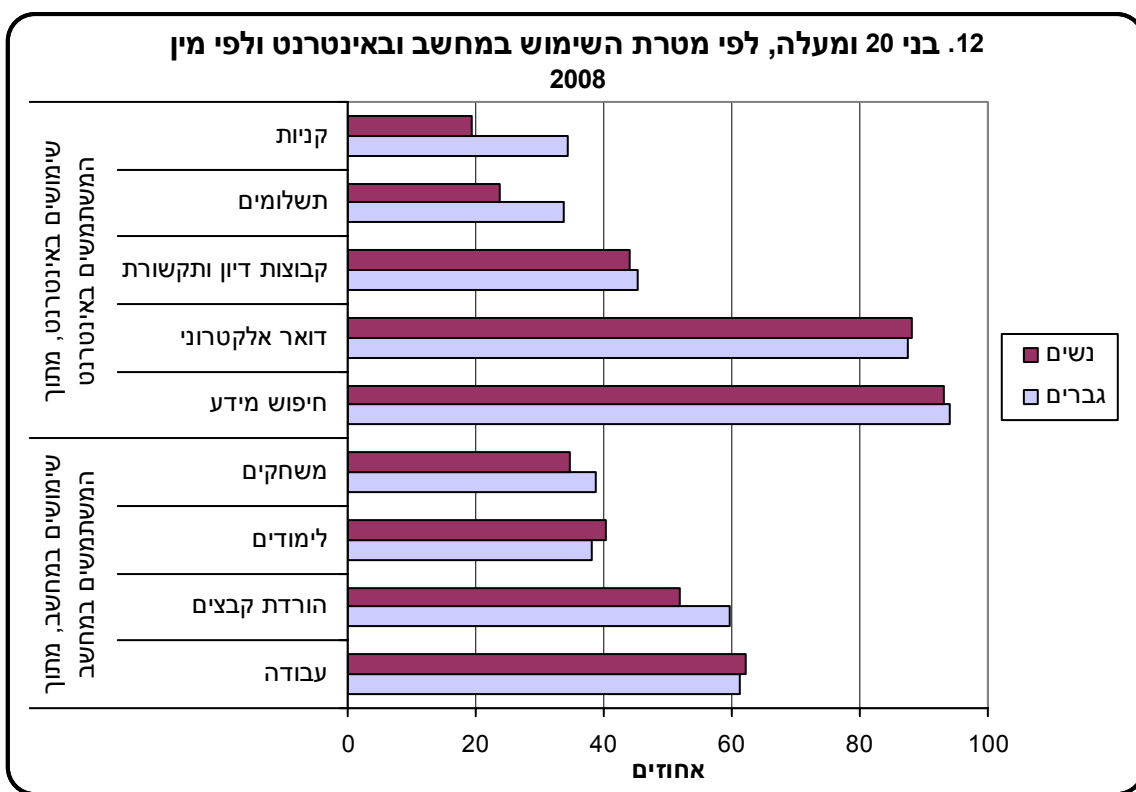


שיעור המשתמשים במחשב בקרב החרדים האקדמאים הוא כפול מהשיעור בקרב החרדים שאינם אקדמאים. כמו כן, שיעור הדתיים האקדמיים המשתמשים במחשב גבוה משיעור החילונים האקדמאים המשתמשים בו (תרשים 11).



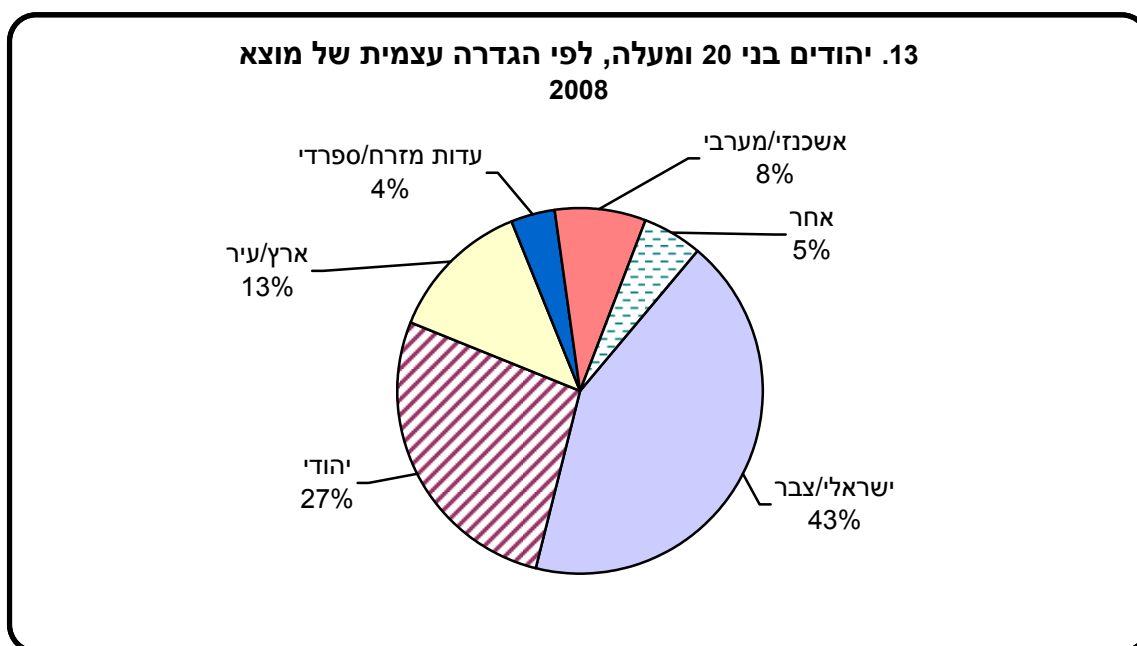
59% משתמשים באינטרנט – 77% מהחילונים, 60% מהמסורתיים, 65% מהדתיים ו-24% מהחרדים. בסקר נבחנו שימושים שונים באינטרנט: עבודה, לימודים, חיפוש מידע, דואר אלקטרוני, קבוצות דיון ותקשורת, משחקים, תשלומים, הורדת קבצים, קניית מוצרים. נמצא כי המטרות העיקריות לשימוש באינטרנט הן חיפוש מידע (56%) ושימוש בדואר אלקטרוני (52%).

גברים משתמשים במחשב ובאינטרנט יותר מנשים, לרוב המטרות, והפער בין המינים ניכר בהורדת קבצים, ביצוע תשלומים ובמיוחד בעריכת קניות באינטרנט – 34% מהגברים לעומת 19% מהנשים (תרשים 12).



ה. הגדרה עצמית של מוצא בקרב יהודים

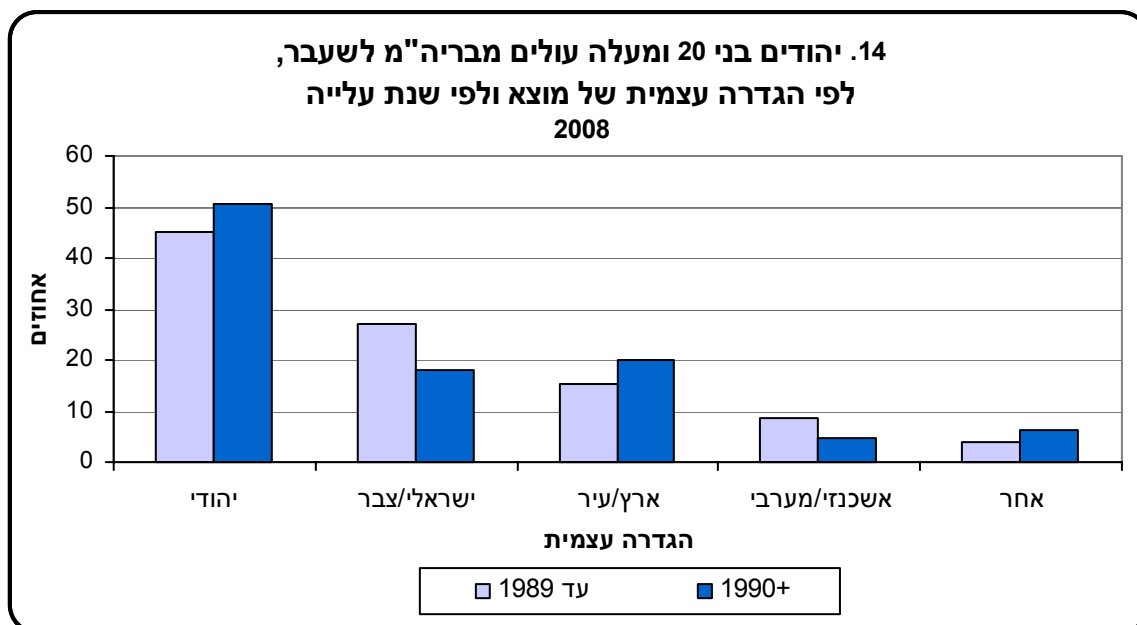
בקרב היהודים בני 20 ומעלה, 43% מגדירים עצמם "ישראלים" או "צברים", ו-27% נוספים מגדירים עצמם "יהודים". היתר מגדירים עצמם לפי עיר או ארץ המוצא, "עדות מזרח/מזרחי/ספרדי" או "אשכנזי/מערבי".



הגדרת מוצא לפי מקום לידה

רוב (52%) ילידי ישראל רואים עצמם "ישראלים" ו-22% מגדירים את מוצאם "יהודי". מחצית מילידי בריה"מ לשעבר מגדירים את מוצאם "יהודי", 20% – "ישראלי" ו-19% מגדירים את מוצאם לפי המוצא הגאוגרפי (שם ארץ או עיר מוצאם). מתוך ילידי חו"ל שאינם עולים מבריה"מ לשעבר, כשליש (34%) מגדירים מוצאם "ישראלי", 27% – "יהודי" ו-21% נוספים מגדירים את מוצאם לפי ארץ או עיר המוצא.

בקרב עולי בריה"מ לשעבר, עולי 1990 ואילך מגדירים את מוצאם כ"יהודי" (51%) ולפי מוצאם הגאוגרפי (20%) יותר מאשר עולי בריה"מ לשעבר הוותיקים. בקרב העולים הוותיקים, רבים יותר מגדירים עצמם "ישראלי" (27%) או "אשכנזי"/"מערבי" (9%), לעומת עולי שנות התשעים (18%-ו-5% בהתאמה).



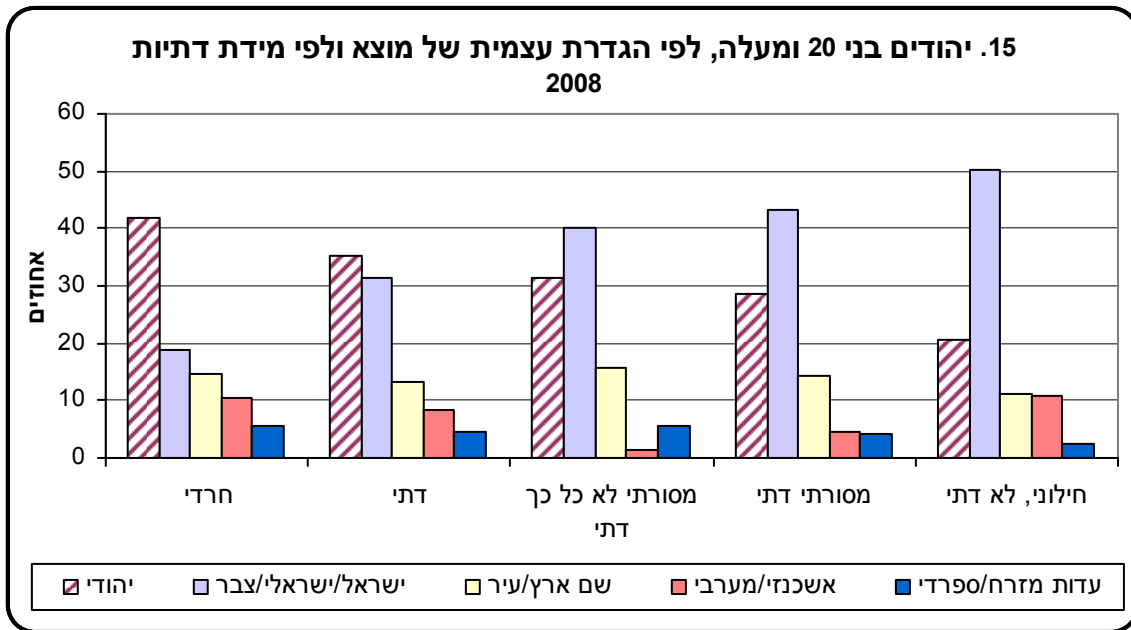
7 הגדרת מוצא לפי יבשת מוצא

כמחצית (49%) מהיהודים ממוצא אסיה-אפריקה (ילידי אסיה-אפריקה וילידי ישראל שאביהם ילידי אסיה-אפריקה), בדומה לישראלים ילידי ישראל, מגדירים את מוצאם "ישראלי", ו-7% מהם מגדירים את מוצאם "מזרחי"/"ספרדי". לעומת זאת, בקרב היהודים ממוצא אירופה-אמריקה – 16% מגדירים את מוצאם "מערבי"/"אשכנזי".

⁷ יבשת מוצא: מתייחסת למקום הלידה של ילידי חו"ל, או למקום הלידה של האב במקרה שהאדם יליד ישראל.

הגדרת מוצא לפי מידת דתיות

הגדרת המוצא משתנה בקרב קבוצות בעלות מידת דתיות שונה: כמחצית מהחילונים מגדירים את מוצאם "ישראלי", בעוד שרק 18% מהחרדים מגדירים עצמם כך. 42% מהחרדים מגדירים את מוצאם "יהודי" לעומת 20% מהחילונים. הגדרת מוצא כ"אשכנזי"/"מערבי" מאפיינת את החרדים והחילונים יותר מאשר את הקבוצות האחרות – 11% בכל אחת מהאוכלוסיות מגדירים כך את מוצאם. היהודים המסורתיים מגדירים את מוצאם כ"ישראלי" יותר מאשר כ"יהודי", ויותר יהודים מסורתיים מגדירים עצמם כ"עדות המזרח".



הגדרות והסברים

אוכלוסיית הסקר

האוכלוסייה הקבועה של מדינת ישראל, בגיל 20 ומעלה. אוכלוסיית הסקר כוללת גם דיירי מוסדות שאינם משמשים לצרכים טיפוליים, כגון מעונות סטודנטים, מרכזי קליטה ותכניות דיור מוגן לאוכלוסייה המבוגרת. עולים חדשים נכללו באוכלוסיית הסקר, רק אם שהו בארץ לפחות 6 חודשים⁸.

קבוצות שאינן נכללות באוכלוסיית הסקר: דיירים במוסדות טיפוליים (כגון בתי אבות, בתי חולים לחולים במחלות כרוניות, בתי סוהר), תושבים ישראלים אשר שהו בחו"ל למעלה משנה ברציפות בעת הסקר, דיפלומטים ועולים אשר הגיעו ארצה חצי שנה לפני מועד הריאיון לכל המאוחר, שבטי בדווים והגרים מחוץ ליישובים.

קבוצת אוכלוסייה

יש הבחנה בין שתי קבוצות אוכלוסייה: יהודים ואחרים וערבים. השיוך לקבוצת אוכלוסייה מבוסס על הגדרת המרואיין את דתו ודיווחו על ארץ הלידה שלו ושל אביו, וכן על הדת ביישוב המגורים של המרואיין.

יהודים ואחרים – כולל יהודים, נוצרים המתגוררים ביישובים יהודיים, נוצרים המתגוררים ביישובים מעורבים ואשר ארץ הלידה שלהם או של אביהם אינה ערבית, כאלה שהם ללא סיווג דת ובני דת אחרת על פי הגדרתם.

ערבים – כולל מוסלמים, דרוזים, נוצרים המתגוררים ביישובים לא-יהודיים, נוצרים המתגוררים ביישובים מעורבים אשר ארץ הלידה שלהם או של אביהם ערבית. מ-2004 אוכלוסיית הסקר כוללת את ערביי מזרח ירושלים.

מצב משפחתי

נשואים (כולל גם אלו החיים בנפרד), גרושים, אלמנים ורווקים.

משק בית

אדם אחד או קבוצת אנשים הגרים יחד בדירה באופן קבוע ברוב ימות השבוע ומנהלים תקציב משותף למזון. משק בית יכול לכלול גם אנשים שאינם קרובי משפחה.

מספר הילדים במשק הבית

מספר הילדים בני 0-17 במשק הבית.

דתיות

בקרב **יהודים** הקטגוריות הן: "חרדים"; "דתיים"; "מסורתיים" (כולל "מסורתיים-דתיים" ו"מסורתיים-לא כל כך דתיים"); "לא דתיים, חילוניים".

בקרב **בני דתות אחרות** (כגון מוסלמים, נוצרים ודרוזים) הסיווג הוא: "דתיים מאוד"; "דתיים"; "לא כל כך דתיים"; "לא דתיים".

⁸ הבדלים בין סקר כוח אדם לסקר החברתי באומדנים של האוכלוסייה ובתכונות כוח העבודה, נובעים מהבדלים בהגדרות של האוכלוסיות הנחקרות.

עולי 1990 ואילך

מתייחס ליהודים ואחרים בלבד שעלו לארץ בשנת 1990 או לאחר מכן.

צורת יישוב

מ-1999 היישובים מסווגים לפי האומדן של גודל האוכלוסייה שהייתה בהם במפקד האוכלוסין והדיר 1995. היישובים נחלקים לשתי קבוצות עיקריות, שהבחנה ביניהן מבוססת על גודל היישוב (מספר התושבים), כמוסבר בפרסום רשימת היישובים, אוכלוסייתם וסמליהם – 2004.⁹

א. **יישובים עירוניים**, שבהם 2,000 תושבים ויותר, המסווגים לתת-קבוצות על פי גודלם;

ב. **יישובים כפריים**, שבהם פחות מ-2,000 תושבים, ובהם נכללים קיבוצים, מושבים (כולל מושבים שיתופיים) ויישובים כפריים אחרים.

מחוז

המחוזות הוגדרו כמפורט בפרסום רשימת היישובים, אוכלוסייתם וסמליהם – 2004.⁸

יישובי פיתוח

נכללו 25 יישובי פיתוח:

יישובי פיתוח בצפון: בית שאן, חצור הגלילית, טבריה, יקנעם עילית, כרמיאל, מגדל העמק, מעלות-תרשיחא, נצרת עילית, עכו, עפולה, צפת, קריית שמונה, שלומי.

יישובי פיתוח בדרום: אופקים, אילת, בית שמש, דימונה, יבנה, ירוחם, מצפה רמון, נתיבות, ערד, קריית גת, קריית מלאכי, שדרות.

השכלה

הנתונים מבוססים על דיווח המרואיינים על מוסד הלימודים האחרון ותעודת ההשכלה או התואר הגבוה/ה ביותר שקיבלו במשך לימודיהם בבית ספר או במסגרות לימודים המקנות תעודות רשמיות (לא כולל תעודת סיום קורס, תעודת סיום השתלמות וכד'). הקטגוריות הן:

- **לא למדו** – אלה שלא למדו כלל במוסד חינוך. בחלק מהלוחות לא הוצגו נתונים בקטגוריה זו עקב מספר תצפיות קטן.
- **למדו** – אלה שלמדו במוסד לימוד כלשהו. קבוצה זו מחולקת על פי התעודה הגבוהה ביותר של המרואיין:
 - תעודת סיום בית ספר יסודי/חטיבת ביניים או ללא תעודה (כולל גם: חדר או כותאב, וכאלו שלמדו ולא קיבלו תעודה)
 - תעודת סיום בית ספר תיכון (ללא תעודת בגרות)
 - תעודת בגרות
 - תעודה על-תיכונית – תעודת סיום של בית ספר על-תיכון שאינה תעודה אקדמית.
 - תעודה אקדמית – תואר אקדמי ראשון (B.A. או תואר מקביל), תואר אקדמי שני (M.A. או תואר מקביל, כולל דוקטור לרפואה), תואר אקדמי שלישי (PH.D. או תואר מקביל).
 - תעודה אחרת – ציינו שקיבלו תעודה שאינה אחת מהמפורטות לעיל.

⁹ הלשכה המרכזית לסטטיסטיקה, רשימת היישובים, אוכלוסייתם וסמליהם 2004, פרסום טכני מס' 77, ירושלים, תשס"ו – 2006.

בכוח העבודה

בני 20 ומעלה שהיו "מועסקים" או "בלתי מועסקים" בשבוע הקובע, לפי ההגדרות המפורטות להלן:

מועסקים

אנשים שעבדו לפחות שעה אחת בשבוע הקובע (השבוע שהסתיים בשבת שלפני בוא הסוקר) בעבודה כלשהי תמורת שכר, רווח או תמורה אחרת; כל העובדים בקיבוצים (בין בשירותים ובין בענפים אחרים); בני משפחה שעבדו ללא תשלום; אנשים שנעדרו זמנית מעבודתם וחיילים בשירות קבע בצה"ל (להבדיל מסקר כוח אדם, בסקר החברתי אנשי צבא קבע נכללים בין המועסקים).
לוחות פרק המוביליות אינם מתייחסים לחיילים בשירות קבע.

בלתי מועסקים

אנשים שלא עבדו כלל (אף לא שעה אחת) בשבוע הקובע, חיפשו עבודה באופן פעיל בארבעת השבועות שקדמו לפקידתם בסקר, והיו יכולים להתחיל לעבוד בשבוע הקובע, לו הוצעה להם עבודה מתאימה ("זמינות לעבודה").

אינם בכוח העבודה

בני 20 ומעלה שלא היו מועסקים ולא היו בלתי מועסקים בשבוע הקובע. בקבוצה זו כלולים תלמידים; אנשים שעבדו בהתנדבות ללא כל תמורה; עקרות בית שלא עבדו אף שעה אחת מחוץ למשק ביתן; אנשים שאינם מסוגלים לעבוד; אנשים החיים מקצבה, מפנסיה, מרנטה, וכו', שלא עבדו אף שעה אחת בשבוע הקובע. כמו כן, נכללים בקבוצה זו חיילים בשירות חובה.

מעמד בעבודה

המועסקים מחולקים לשלוש קבוצות:

- **שכירים** – מועסקים שעבדו אצל מישהו אחר תמורת שכר יומי, חודשי, קבלני או בתמורה אחרת כלשהי, כולל חברי קואופרטיב ואנשי צבא קבע (שבסקר כוח אדם אינם נכללים בין המועסקים).
- **עצמאים** – בעלי עסק המקבלים תשלום מלקוחות, ומנהלי חברה בע"מ בבעלותם או בשליטתם (לפחות 51% שליטה).
- **אחר** – חברי קיבוץ ובני משפחה העובדים ללא תשלום.

הכנסה

הכנסה אישית ברוטו לחודש (ש"ח) מתבססת על דיווח המרואיינים לגבי טווח ההכנסה האישית ברוטו לחודש, מכל מקומות העבודה שלהם, לפני ניכוי במס.

הכנסה כוללת למשק בית – הכנסה של כל בני משק הבית מכל המקורות: מעבודה, מפנסיה, מקצבאות, משכר דירה וכד'.

הכנסה ממוצעת לנפש במשק בית ברוטו לחודש (ש"ח) מתבססת על דיווח המרואיינים לגבי טווח ההכנסה הכולל ברוטו לחודש, של כל בני משק הבית מכל המקורות: מעבודה, מפנסיה, מקצבאות, משכר דירה וכד', לפני ניכוי במס. לכל משק בית נלקח בחשבון הערך שבאמצע הטווח שדווח, והוא חולק במספר הנפשות במשק הבית. הכנסות לנפש במשק בית (ברוטו לחודש), קובצו לשלוש קטגוריות: עד 2,000 ש"ח; 2,000-4,000 ש"ח; 4,001 ש"ח ומעלה.

שעות עבודה בשבוע בכל מקומות העבודה: מספר שעות העבודה למעשה של המועסק בכל מקומות העבודה שבהם עבד בשבוע הקובע, כולל שעות עבודה נוספות, שעות הכנה של מורים ואמנים וכד'.

מספר בני משק בית שעובדים: מתקבל מידע על עבודתו של כל אחד מבני משק הבית. במניין אלה שעובדים נכלל כל מי שעובד או בשירות קבע בצה"ל (לרבות הנדגם עצמו).

צפיפות דיור: מחושבת כמספר הנפשות במשק הבית מחולק במספר החדרים בדירה, כולל חצאי חדרים וסלון, לא כולל מטבח, שירותים וחדר המשמש לעסק בלבד.

מקום מגורים קודם: מקום המגורים הקודם, אם גר בדירה הנוכחית עשר שנים או פחות.

חסכונות של הפרט או של בן זוגו: כולל קרן פנסיה, תכניות חיסכון, קופות גמל וכדומה.

קצבאות: מהמוסד לבטוח לאומי או ממשרד ממשלתי אחר.

מכירת עסק: כולל מכירת עסק, מכירת רעיון, שם וכדומה.

הגדרות לפרק המוביליות

שכירים כיום או בעבר: מועסקים שכירים במקום העבודה הנוכחי (העיקרי) או שהיו שכירים ב-10 השנים האחרונות למשך תקופה של חצי שנה לפחות.

שכירים כיום: מועסקים שכירים במקום עבודה נוכחי (עיקרי).

עצמאים כיום או בעבר: מועסקים עצמאים במקום העבודה הנוכחי (העיקרי) או שהיו עצמאים ב-10 השנים האחרונות למשך תקופה של חצי שנה לפחות.

עצמאים כיום: מועסקים עצמאים במקום העבודה הנוכחי (העיקרי).

אינם מועסקים: כולל בלתי מועסקים או שאינם שייכים לכוח העבודה ועבדו ב-10 השנים האחרונות.

מקום עבודה נוכחי: מקום העבודה העיקרי שבו עובד הנדגם בעת ביצוע הריאיון.

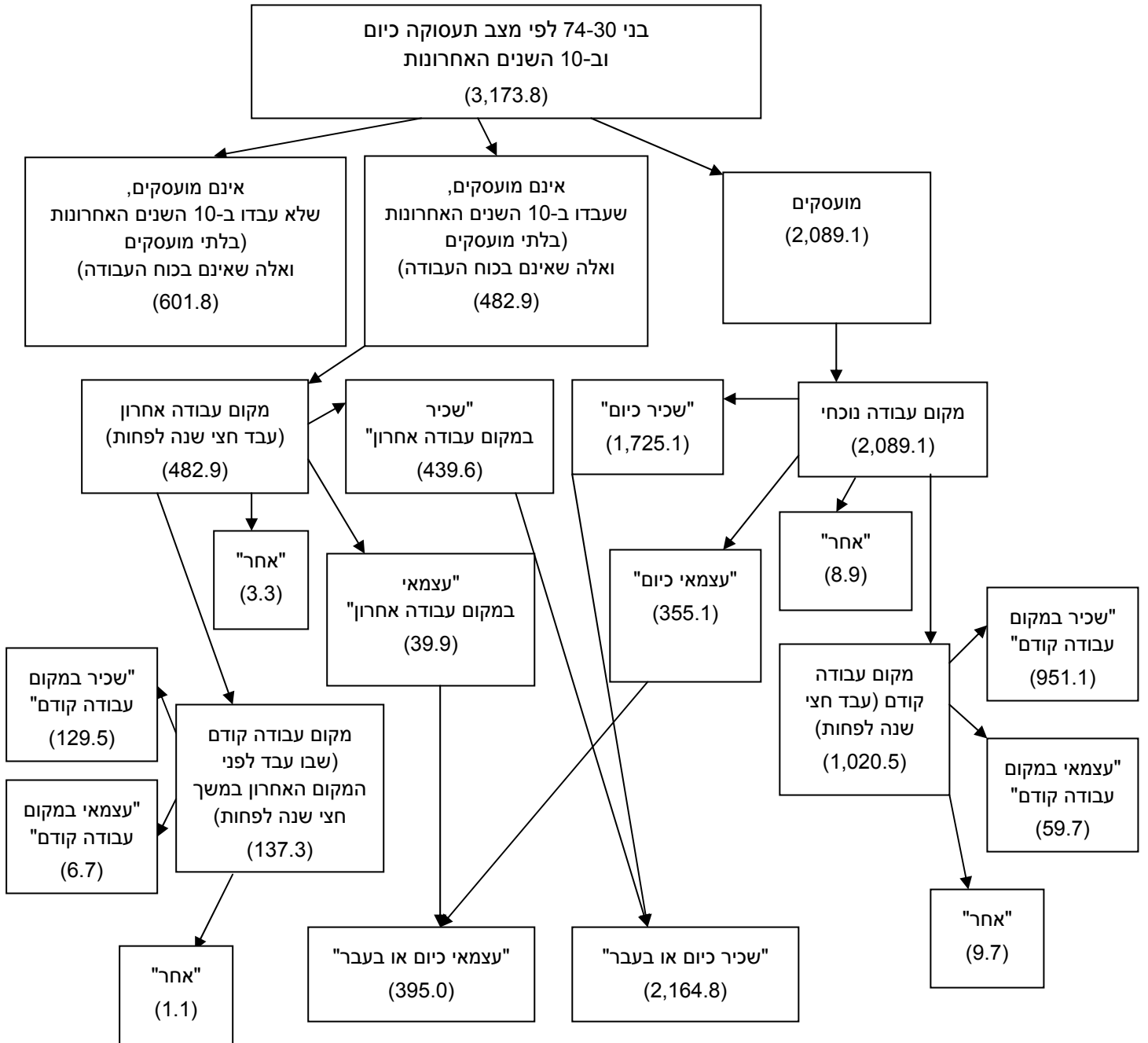
מקום עבודה אחרון: מקום העבודה שבו עבד הנדגם (אם אינו מועסק כיום) למשך תקופה של חצי שנה לפחות ב-10 השנים האחרונות.

מקום עבודה קודם: למועסקים – מקום העבודה שבו עבד הנדגם לפני עבודתו הנוכחית, לאלה שאינם מועסקים – מקום העבודה לפני המקום האחרון. ההתייחסות היא למקומות עבודה שבהם עבדו תקופה של חצי שנה לפחות ב-10 השנים האחרונות.

לוחות 15-24 מתייחסים למקומות עבודה ב-10 השנים האחרונות.

מוביליות תעסוקתית של בני 30-74

(בסוגריים: סך הכל באלפים)



שיטות הסקר

א. מסגרת הדגימה

הסקר החברתי הוא הסקר הראשון של הלמ"ס אשר מסגרת הדגימה שלו מבוססת על קובץ מרשם התושבים. בסקר 2008 הקובץ היה מעודכן לאפריל 2007. כללית, איכותה של מסגרת דגימה נבחנת בעיקר לפי טיב הכיסוי שלה את אוכלוסיית הסקר: כיסוי חסר של האוכלוסייה עלול ליצור הטיות באומדנים, וכיסוי יתר עלול לגרום למאמץ חקירה מיותר של אנשים שאינם נכללים בסקר ולהגדלת העלויות. לכן נוכח מקובץ מרשם התושבים רשומות אשר אינן שייכות לאוכלוסיית הסקר. זיהוי הרשומות המיועדות לניכוי הוא פשוט ונגזר ישירות מהמידע בקובץ מרשם התושבים, למשל, לפי קריטריון הגיל נוכח כל בני 19 ומטה. עם זאת, המידע מהמרשם על חלק מהתכונות המגדירות אי-שייכות לאוכלוסיית הסקר אינו מושלם, או אינו קיים, ולכן זיהוי הרשומות בעלות תכונות אלו היה מורכב וחשוף לטעויות. כך, למשל, ישראלים החיים באופן קבוע בחו"ל (גם אם מפעם לפעם מבקרים לתקופות קצרות בארץ) אינם חלק מאוכלוסיית הסקר ובתהליך הכנת המסגרת לדגימה נעשו פעולות מיוחדות כדי לאתרם ולנכותם. במרשם התושבים עלול להיות אי-כיסוי של תושבים ארעיים ותיירים, אשר עקרונית היינו מעוניינים לכלול אותם בסקר, אך למעשה, כפי שנאמר, הם אינם נכללים בו.

במרשם התושבים מספר רב של משתנים דמוגרפיים אשר מאפשרים תכנון מדגם יעיל מבחינת תכונות כגון מין וגיל, בהשוואה למדגמים המושגים ממקורות מנהליים אחרים. לעומת זאת, המרשם כולל מספר רב של נפשות אשר כתובותיהן, כפי שהן מופיעות בו, אינן כתובות המגורים שלהם. מאחר שבסקר יש לחקור את הנדגמים גם אם אינם גרים בכתובת לפי המרשם, נדרש לאתרם. הדבר מכביד על עבודת השדה וייתכנו שיעורים משמעותיים של אי-הצלחה באיתור.

אוכלוסיית הסקר כוללת עולים חדשים אשר שהו בארץ לפחות חצי שנה לפני הריאיון. כדי לכלול עולים שלא הופיעו בקובץ מרשם התושבים, אך שהו בארץ מעל 6 חודשים, הוכן מדגם של עולים חדשים נוספים מקובץ המעודכן לסוף 2007, המכיל את כל העולים שהגיעו בין אפריל לסוף שנת 2007.

ב. שיטת הדגימה

גודל המדגם תוכנן כך שמספר המשיבים הצפוי יהיה כ-7,500 בני 20 ומעלה. בשלב ראשון הוגדרו קבוצות תכנון על ידי שילוב של שלושה משתנים דמוגרפיים: 5 קבוצות אוכלוסייה (ערבים במזרח ירושלים, ערבים שלא במזרח ירושלים, עולי 1990 ואילך, עולים עד 1989 ויהודים ילידי ישראל), 7 קבוצות גיל (20-24, 25-34, 35-44, 45-54, 55-64, 65-74, +75) ו-2 קבוצות מין (גברים ונשים) – סך הכל 70 קבוצות תכנון. תוכנן שגודלו של מדגם המשיבים הצפוי בקבוצה יתאים יחסית לגודלה, בהנחה שמספר המשיבים יהיה 7,500. על סמך ההנחות של שיעורי אי-ההשבה ("נפל") ואי-שייכות לאוכלוסיית הסקר ("אפס"), התקבל בכל קבוצה מדגם בגודל הדרוש. הסתברות הדגימה הסופית לנפש משתנה בין קבוצות התכנון ומבטאת הערכות מוקדמות לאחוזי אי השבה בקבוצות השונות. הסתברות הדגימה הממוצעת בסקר הייתה 1:523, הסתברות הדגימה המקסימלית הייתה 1:406 והמינימלית 1:586.

ביישובים שבהם צפוי שיתקבלו לפחות 15 מקרים במדגם (כלומר, יש ביישובים כ-7,800 בני 20 ומעלה), נכללו נפשות במדגם שכבות חד-שלבי, כאשר כל שכבת דגימה היא קבוצת תכנון. בכל שכבה הוצא מדגם שיטתי של נפשות, לאחר מיון הקובץ לפי מאפיינים גאוגרפיים. בסך הכל, כ-84% מהמדגם נערך בשיטה חד-שלבית.

בשל האילוצים התפעוליים, הוצא מדגם דו-שלבי עבור האוכלוסייה ביישובים שבהם פחות מ-7,800 בני 20 ומעלה. בשלב הראשון חולקו היישובים לשכבות גאוגרפיות ונלקח מדגם של יישובים לפי גודלם. בשלב השני, לאחר מיון הרשומות לפי 70 מאפייני התכנון, נערך מדגם שיטתי של נפשות באותם יישובים שנדגמו. הסתברות הדגימה בשלב השני הותאמה כך שזו הסופית (כפל ההסתברויות בשני השלבים) תהיה קבועה. בשיטה זו התקבל מדגם בגודל של כ-15 נפשות, כנדרש.

בסוף 2007 הוצא מדגם תוספות של עולים חדשים, אשר הגיעו באפריל 2007 או מאוחר יותר, ולא נכללו במסגרת הדגימה העיקרית.

בסך הכל כלל המדגם 9,389 נפשות במטרה להשיג כ-7,500 משיבים לסקר (סך המשיבים לסקר היה 7,327).

ג. שיטת האמידה

הנתונים הנאספים בסקר החברתי מבוססים על מדגם של נפשות מהאוכלוסייה. כדי להפיק אומדנים לגבי כלל האוכלוסייה ותת-קבוצות בה, יש לחשב לכל משיב בסקר מקדם ניפוח, המציין את מספר הנפשות באוכלוסייה שהמשיב מייצג. שיטת האמידה קשורה לשיטת הדגימה ולבעיות שונות באיסוף הנתונים. אחת הבעיות השכיחות היא שלא כל מי שנדגם השיב בסקר ואלה אשר לא השיבו אינם בהכרח דומים בתכונותיהם לאלה שהשיבו¹⁰, לכן עלולה להיגרם הטיות באומדני הסקר. שיטת האמידה מיועדת לצמצם בעיקר את ההטיות העוללות לנבוע מאי-השבה אינפורמטיבית, מתת-כיסוי של האוכלוסייה ומשונות בגודלי המדגם לפי תכונות אשר לא נכללו בתכנון מדגם הסקר, כמו, למשל, מאפייני עבודה והשכלה.

תהליך האמידה כולל שלושה שלבים: בשלב הראשון ניתן לכל משיב מקדם ניפוח ראשוני שהוא היפוך של הסתברות הדגימה, ומבטא את הדיפרנציאליות בתכנון המדגם; בשלב השני הוכפל מקדם הניפוח הראשוני במקדם תיקון לנפל חריג וזאת לרשומות באזורים גאוגרפיים שבהם התקבלו שיעורים חריגים במיוחד של אי-השבה; לשלב השלישי נבחרו מבין משתני הסקר משתני התאמה, אשר התפלגותם ידועה ממקורות מנהליים או נאמדת מסקר כוח אדם (סקר גדול אחר של הלמ"ס), ואשר נמצאו הקשורים ביותר לנתונים מרכזיים שנאספו בשאלון הגרעין של הסקר. בחירת המשתנים נעשתה על סמך הסקר החברתי ל-2002. בשלב השלישי חושבו מקדמי הניפוח הסופיים בשיטת ה-Raking, שלפיה מתאימים את ההתפלגות של המדגם המנופח במקדמים מהשלב הקודם לשלוש התפלגויות של אומדנים חיצוניים:

- אומדני נפשות בגיל +20 לפי קבוצת אוכלוסייה * תכונות כוח עבודה * השכלה – 15 קבוצות.
- אומדני משקי בית לפי קבוצת אוכלוסייה * גודל משק בית (ליהודים קיים פירוט לפי סוג משק בית) – 38 קבוצות.
- אומדני נפשות בגיל +20 לפי קבוצת אוכלוסייה * קבוצות גאוגרפיות * מין * קבוצות גיל – 198 קבוצות.

¹⁰ התופעה קרויה "אי-השבה אינפורמטיבית".

הסקר החברתי 2008: שיעור השביר והשיבה

הסיבה לא-החשבה

מספרים מוחלטים	לא נפקדו (ללא ביקור)		אינם שייכים לאנליטיקה		שדה במוסדות		שדה בחוץ לעמלה משנה		נפטרו		לא אומרו		חולטים במחלות כרוניות		קשי"ש שפר		סירבו		לא היה ניתן לראינם		נעדרו		לא חשבו	חשבו	בני 20 ומעלה - סך הכל	
	מספרים מוחלטים	מספרים מוחלטים	מספרים מוחלטים	מספרים מוחלטים	מספרים מוחלטים	מספרים מוחלטים	מספרים מוחלטים	מספרים מוחלטים	מספרים מוחלטים	מספרים מוחלטים	מספרים מוחלטים	מספרים מוחלטים	מספרים מוחלטים	מספרים מוחלטים	מספרים מוחלטים	מספרים מוחלטים	מספרים מוחלטים	מספרים מוחלטים	מספרים מוחלטים	מספרים מוחלטים	מספרים מוחלטים	מספרים מוחלטים				מספרים מוחלטים
1.6	34	2.7	56	4.1	85	11.4	236	5.5	113	23.5	485	8.6	178	4.5	92	17.4	358	5.6	116	15	309	2,062	7,327			
1.3	15	2.1	23	4.3	48	11.3	127	4.9	55	27.7	311	7.5	84	2.8	31	15.7	176	5.6	63	16.8	188	1,121	3,503	מין		
2.0	19	3.5	33	3.9	37	11.6	109	6.2	58	18.5	174	10	94	6.5	61	19.3	182	5.6	53	12.9	121	941	3,824	גברים		
1.5	4	3.5	9	2.7	7	10.4	27	23.5	61	4.2	11	0.4	1	20.0	52	5.0	13	28.8	75	260	837	נשים		
1.5	13	3.4	29	1.8	15	16.6	140	0.6	5	30.8	259	2.4	20	1.4	12	18.3	154	6.5	55	16.6	140	842	3,008	קבוצת גיל		
2.1	10	2.3	11	3.3	16	9.8	47	4.4	21	24.1	116	6.0	29	5.2	25	20.6	99	7.7	37	14.6	70	481	2,278	24-20		
4.1	6	2.1	3	2.1	3	6.8	10	7.5	11	13.0	19	20.5	30	7.5	11	20.5	30	4.8	7	11.0	16	146	612	44-25		
0.3	1	1.2	4	13.2	44	3.6	12	22.8	76	9.0	30	26.4	88	12.9	43	6.9	23	1.2	4	2.4	8	333	592	64-45		
2.3	22	2.9	28	3.3	32	13.3	128	5.2	50	17.9	172	8.5	82	5.6	54	19.7	190	7.9	76	13.4	129	963	4,778	74-65		
2.1	4	1.0	2	4.1	8	7.3	14	4.7	9	40.9	79	4.1	8	2.6	5	19.2	37	3.6	7	10.4	20	193	509	75 ומעלה		
0.9	2	1.4	3	10.9	24	3.2	7	19.5	43	9.1	20	26.4	58	12.3	27	9.5	21	2.7	6	4.1	9	220	495	מב משפחתי		
0.9	6	3.4	23	3.1	21	12.7	87	1.6	11	30.9	211	4.4	30	0.9	6	16.1	110	4.0	27	22.1	151	683	1,543	מב משפחתי		
1.5	6	0.5	2	3.6	14	15.9	62	4.9	19	23.8	93	4.4	17	11.5	45	13.1	51	3.6	14	17.2	67	390	1,286	גרושים		
1.7	32	0.9	16	4.1	76	11.7	215	5.8	106	22.7	416	9.0	166	5.0	91	18.0	331	5.4	100	15.6	287	1,836	4,778	אלטרנטיב		
1.7	29	0.8	13	4.4	73	10.0	167	6.3	104	22.2	369	9.7	162	4.7	78	18.8	313	5.7	94	15.7	261	1,633	5,910	רווקים		
0.9	2	17.7	40	4.0	9	9.3	21	3.1	7	30.5	69	5.3	12	0.4	1	11.9	27	7.1	16	9.7	22	226	1,125	1,286	קבוצת אוכלוסייה	
1.1	3	12.3	32	3.4	9	12.3	32	4.6	12	26.1	68	8.0	21	3.4	9	17.2	45	1.9	5	9.6	25	261	771	1,836	עולי 1990 ואילך	
..	..	1.4	3	7.1	15	11.8	26	4.7	10	23.1	49	9.9	21	9.0	19	11.3	24	9.0	19	12.7	27	212	771	1,286	קבוצת אוכלוסייה	
0.4	1	4.0	9	5.7	13	12.8	29	10.1	23	18.9	43	10.1	23	6.6	15	15.9	36	4.0	9	11.5	26	227	974	1,286	מחוז מגורים	
0.4	2	0.2	1	4.2	20	10.7	51	5.0	24	21.8	104	10.5	50	3.4	16	17.6	84	7.5	36	18.7	89	477	1,747	1,286	מחוז מגורים	
0.4	2	2.9	16	10.7	59	5.6	31	28.3	156	8.7	48	1.8	10	19.2	106	5.1	28	17.2	95	551	1,363	1,286	מחוז מגורים	
8.8	25	3.5	10	4.2	12	11.0	31	4.6	13	20.5	58	4.2	12	7.1	20	18.4	52	5.7	16	12.0	34	283	982	1,286	מחוז מגורים	
2.0	1	2.0	1	17.6	9	13.7	7	5.9	3	5.9	3	21.6	11	5.9	3	25.5	13	51	243	982	1,286	מחוז מגורים

לוחות

סימנים מיוחדים:

- () טעות דגימה יחסית של 25% עד 40%.
- .. נתונים בלתי ידועים או שאינם ניתנים לפרסום,
- כולל טעות דגימה יחסית של למעלה מ-40%.
- ריק נתונים שאין להם משמעות בגלל מבנה הלוח.

לוחות גרעין

2008

לוח 1.- בני 20 ומעלה, לפי שביעות רצון וציפיות לעתיד מהחיים ומהמצב הכלכלי,

ולפי תכונות נבחרות, 2008

מעריכים שרמת חייהם עלתה בעשר השנים האחרונות ⁽²⁾	מעריכים שבשנים הקרובות מצבם הכלכלי יהיה טוב יותר	מרוצים ממצבם הכלכלי ⁽¹⁾	מעריכים שבשנים הקרובות חייהם יהיו טובים יותר	מרוצים מחייהם ⁽¹⁾	סך הכל	
אחוז מסך הכל					אלפים	
39.6	47.6	54.9	56.7	85.9	4,574.5	סך הכל
						מין
43.1	48.5	58.4	55.8	87.8	2,217.1	גברים
36.4	46.8	51.6	57.5	84.1	2,357.5	נשים
						קבוצת גיל
	76.3	59.0	78.7	90.7	556.7	24-20
53.7	65.0	52.3	72.9	87.5	1,946.4	44-25
36.7	30.5	54.4	44.5	84.8	1,388.4	64-45
19.6	12.0	55.7	22.3	80.3	375.8	74-65
12.9	6.9	65.1	11.1	78.8	307.3	75 ומעלה
						מצב משפחתי
42.7	43.1	57.2	54.1	88.4	3,027.4	נשואים
28.2	40.5	34.1	48.2	67.5	280.2	גרופים
14.8	13.8	50.3	18.9	71.9	267.5	אלמנים
45.7	72.3	54.9	76.9	87.1	998.1	רווקים
						קבוצת אוכלוסייה
41.1	46.1	57.1	54.9	86.5	3,849.9	יהודים ואחרים
40.6	46.1	58.3	54.7	86.9	3,661.2	מזה: יהודים
31.1	55.8	43.2	66.3	82.8	724.7	ערבים
45.4	41.1	39.4	50.0	77.0	830.3	עולי 1990 ואילך
						דתיות - יהודים
31.9	46.0	67.4	60.7	95.3	293.3	חרדים
38.9	50.8	61.7	61.4	90.4	357.5	דתיים
34.5	43.7	54.1	53.1	84.7	1,470.4	מסורתיים
48.5	47.2	59.7	53.7	86.8	1,525.3	לא דתיים, חילוניים
						דתיות - בני דתות אחרות
(18.0)	41.4	55.8	49.2	94.1	46.6	דתיים מאוד
25.5	51.3	45.4	63.4	84.7	355.0	דתיים
46.7	63.3	31.9	74.1	79.6	253.7	לא כל כך דתיים
36.0	53.3	48.0	60.0	79.7	151.0	לא דתיים
						השכלה
14.7	21.9	35.1	29.1	71.6	104.8	לא למדו
40.4	48.2	55.4	57.3	86.2	4,469.7	למדו
						מזה:
						תעודת סיום בי"ס יסודי/
21.3	35.4	47.4	45.1	78.2	851.8	חטיבת ביניים או ללא תעודה
						תעודת סיום בי"ס תיכון
31.1	49.2	49.3	59.5	84.6	758.6	(ללא תעודת בגרות)
38.9	63.0	55.7	68.8	88.7	889.0	תעודת בגרות
42.6	44.6	55.9	55.3	86.5	851.5	תעודה על-תיכונית
58.6	48.5	64.8	57.5	91.2	1,117.2	תעודה אקדמית
						הכנסה ממוצעת לנפש במשק בית (ברוטו לחודש)
24.5	46.5	37.6	55.9	79.0	1,445.9	עד 2,000 ש"ח
40.3	46.6	50.8	54.6	86.0	1,138.2	2,001-4,000 ש"ח
59.0	48.2	75.2	57.7	93.6	1,114.1	4,001 ש"ח ומעלה

לוח 1- (המשך)

מעריכים שרמת חייהם עלתה בעשר השנים האחרונות ⁽²⁾	מעריכים שבשנים הקרובות מצבם הכלכלי יהיה טוב יותר	מרוצים ממצבם הכלכלי ⁽¹⁾	מעריכים שבשנים הקרובות חייהם יהיו טובים יותר	מרוצים מחייהם ⁽¹⁾	סך הכל	
אחוז מסך הכל					אלפים	
						מספר הילדים במשק הבית
32.0	40.3	57.1	49.3	84.7	2,457.6	0
48.9	56.4	52.7	65.2	87.3	1,452.1	2-1
51.3	56.7	52.4	65.2	86.9	515.1	4-3
31.1	51.8	48.7	65.1	87.7	149.7	5 ומעלה
						מספר בני משק הבית שעובדים
17.3	23.6	51.0	33.4	76.8	821.9	0
36.9	50.4	49.4	58.5	84.1	1,418.2	1
50.8	54.5	59.6	63.7	90.1	2,334.4	2 ומעלה
						צפיפות דיור⁽³⁾
38.9	40.1	62.2	49.0	86.9	2,036.4	נמוכה
42.7	54.6	50.7	63.8	86.0	2,185.8	בינונית
26.2	47.7	38.6	56.6	79.3	342.3	גבוהה
						מחוז מגורים
30.7	44.0	53.6	57.5	86.7	495.1	ירושלים
41.5	55.6	49.2	63.3	88.3	730.4	הצפון
36.7	45.7	53.0	56.0	81.1	590.4	חיפה
43.1	47.4	58.3	56.0	87.9	1,125.9	המרכז
38.1	44.4	57.3	52.4	84.7	880.6	תל אביב
39.4	45.4	52.7	53.7	83.4	614.7	הדרום
57.3	59.3	64.8	67.1	92.3	137.5	אזור יהודה והשומרון
						שביעות רצון מהחיים
43.4	50.1	61.1	59.5		3,928.6	מרוצים ⁽¹⁾
19.4	33.3	16.6	40.7		620.3	לא מרוצים ⁽⁴⁾
						שביעות רצון מהמצב הכלכלי
49.6	47.8		58.7	95.5	2,511.3	מרוצים ⁽¹⁾
27.9	47.7		54.4	74.3	2,050.7	לא מרוצים ⁽⁴⁾

(1) "מרוצה" או "מרוצה מאוד".

(2) בקרב בני 30 ומעלה.

(3) צפיפות דיור: נמוכה - פחות מנפש אחת לחדר; בינונית - נפש אחת עד שתי נפשות לחדר;

גבוהה - יותר משתי נפשות לחדר.

(4) "בכלל לא מרוצה" או "לא כל כך מרוצה".

לוח 2.- בני 20 ומעלה, לפי מצב כלכלי ולפי תכונות נבחרות, 2008

מצליחים לכסות את ההוצאות החודשיות של משק הבית ⁽¹⁾	הכנסה ממוצעת לנפש במשק בית (ברוטו לחודש)			סך הכל	
	עד 4,001 ש"ח ומעלה	4,000-2,001 ש"ח	עד 2,000 ש"ח		
אחוז מסך הכל	אחוז מבעלי הכנסה כוללת למשק בית			אלפים	
55.0	30.1	30.8	39.1	4,574.5	סך הכל
					מין
58.2	33.7	31.2	35.1	2,217.1	גברים
52.1	26.7	30.4	42.9	2,357.5	נשים
					קבוצת גיל
63.1	20.6	26.9	52.5	556.7	24-20
53.0	29.6	30.0	40.4	1,946.4	44-25
51.0	35.8	31.0	33.2	1,388.4	64-45
60.3	26.3	33.2	40.5	375.8	74-65
65.9	26.2	37.0	36.8	307.3	75 ומעלה
					מצב משפחתי
53.6	29.5	32.0	38.5	3,027.4	נשואים
40.1	29.9	28.0	42.1	280.2	גרושים
48.7	22.4	31.0	46.6	267.5	אלמנים
65.4	35.2	27.0	37.7	998.1	רווקים
					קבוצת אוכלוסייה
58.4	35.6	34.1	30.3	3,849.9	יהודים ואחרים
58.8	36.4	33.0	30.7	3,661.2	מזה: יהודים
36.7	4.6	15.4	80.0	724.7	ערבים
53.5	20.6	43.1	36.3	830.3	עולי 1990 ואילך
					דתיות - יהודים
52.1	5.9	19.3	74.8	293.3	חרדים
57.9	30.8	31.5	37.7	357.5	דתיים
50.7	30.5	37.2	32.3	1,470.4	מסורתיים
68.1	49.0	32.0	19.0	1,525.3	לא דתיים, חילוניים
					דתיות - בני דתות אחרות
41.4	3.1	14.0	82.9	401.5	דתיים מאוד ודתיים
25.4	4.9	18.9	76.2	253.7	לא כל כך דתיים
51.9	16.9	35.3	47.8	151.0	לא דתיים
					השכלה
24.2	..	13.4	83.5	104.8	לא למדו
55.8	30.8	31.2	37.9	4,469.7	למדו
					מזה:
40.3	11.5	22.8	65.6	851.8	תעודת סיום בי"ס יסודי/ חטיבת ביניים או ללא תעודה
43.8	18.6	32.9	48.5	758.6	תעודת סיום בי"ס תיכון (ללא תעודת בגרות)
60.8	31.5	33.4	35.1	889.0	תעודת בגרות
57.9	28.4	39.6	32.0	851.5	תעודה על-תיכונית
69.9	54.5	28.8	16.7	1,117.2	תעודה אקדמית
					הכנסה ממוצעת לנפש במשק בית (ברוטו לחודש)
31.2				1,445.9	עד 2,000 ש"ח
55.4				1,138.2	4,000-2,001 ש"ח
77.9				1,114.1	4,001 ש"ח ומעלה
					הכנסה אישית ברוטו לחודש⁽²⁾
41.8	12.9	33.0	54.1	635.0	עד 4,000 ש"ח
54.2	28.1	42.1	29.8	896.1	4,001-7,500 ש"ח
70.4	67.7	27.8	4.5	927.3	7,501 ש"ח ומעלה

לוח 2.- (המשך)

מצליחים לכסות את ההוצאות החודשיות של משק הבית ⁽¹⁾	הכנסה ממוצעת לנפש במשק בית (ברוטו לחודש)			סך הכל	
	עד 4,001 ש"ח ומעלה	4,000-2,001 ש"ח	עד 2,000 ש"ח		
אחוז מסך הכל	אחוז מבעלי הכנסה כוללת למשק בית			אלפים	
					מספר הילדים במשק הבית
62.2	37.7	32.1	30.1	2,457.6	0
49.5	25.8	35.0	39.2	1,452.1	2-1
42.5	16.9	20.8	62.3	515.1	4-3
32.0	..	(6.4)	93.6	149.7	5 ומעלה
					מספר בני משק הבית שעובדים
50.3	17.6	25.7	56.7	821.9	0
51.2	24.4	26.2	49.4	1,418.2	1
59.1	38.8	35.8	25.4	2,334.4	2 ומעלה
					צפיפות דיור⁽³⁾
66.2	47.2	30.4	22.3	2,036.4	נמוכה
49.0	18.5	34.6	46.9	2,185.8	בינונית
27.9	(3.7)	9.5	86.8	342.3	גבוהה
					מחוז מגורים
55.5	23.1	24.6	52.3	495.1	ירושלים
47.3	17.8	27.0	55.1	730.4	הצפון
54.5	33.8	31.3	34.9	590.4	חיפה
59.2	37.6	35.0	27.4	1,125.9	המרכז
59.5	43.0	29.7	27.4	880.6	תל אביב
50.6	20.6	33.7	45.7	614.7	הדרום
55.0	21.3	31.4	47.3	137.5	אזור יהודה והשומרון
					שביעות רצון מהחיים
59.3	33.0	30.9	36.1	3,928.6	מרוצים ⁽⁴⁾
29.1	13.3	30.1	56.6	620.3	לא מרוצים ⁽⁵⁾
					שביעות רצון מהמצב הכלכלי
75.0	42.7	29.5	27.8	2,511.3	מרוצים ⁽⁴⁾
30.9	16.0	32.2	51.8	2,050.7	לא מרוצים ⁽⁵⁾

(1) "מצליחים" או "מצליחים ללא כל קושי" (כולל הוצאות למזון, לחשמל, לטלפון וכו').

(2) מועסקים שיש להם הכנסה אישית מעבודה.

(3) צפיפות דיור נמוכה: פחות מנפש אחת לחדר; בינונית: נפש אחת עד שתי נפשות לחדר; גבוהה: יותר משתי נפשות לחדר.

(4) "מרוצה" או "מרוצה מאוד".

(5) "בכלל לא מרוצה" או "לא כל כך מרוצה".

לוח 3.- בני 20 מעלה, לפי שביעות רצון מדירת המגורים ומאזור המגורים, ולפי תכונות נבחרות, 2008

מרגישים בטוח ללכת לבד באזור המגורים בשעות החשיכה ⁽²⁾	מרצים ⁽¹⁾					סך הכל	
	מהניקיון באזור המגורים	מכמות השטחים הירוקים	מאזור המגורים	מהיחסים עם השכנים	מהדירה באופן כללי		
אחוז מסך הכל						אלפים	
71.3	52.4	55.6	83.0	82.5	84.1	4,574.5	סך הכל
							מין
82.1	55.1	56.1	83.4	83.2	85.2	2,217.1	גברים
61.2	49.8	55.1	82.7	81.9	83.0	2,357.5	נשים
							קבוצת גיל
71.0	56.4	55.7	83.1	80.4	86.3	556.7	24-20
73.9	53.1	52.1	82.8	83.2	82.7	1,946.4	44-25
74.0	48.2	56.2	82.5	83.0	83.8	1,388.4	64-45
67.5	52.1	62.7	84.4	80.0	84.7	375.8	74-65
48.5	59.4	65.9	85.1	83.0	88.9	307.3	75 ומעלה
							מצב משפחתי
72.3	50.9	54.7	83.6	84.1	84.7	3,027.4	נשואים
70.6	50.2	59.8	77.5	75.7	73.8	280.2	גרושים
45.1	52.5	59.7	83.5	83.5	83.1	267.5	אלמנים
75.7	57.4	55.8	82.7	79.5	85.3	998.1	רווקים
							קבוצת אוכלוסייה
73.3	55.9	62.3	83.6	81.7	84.5	3,849.9	יהודים ואחרים
73.3	56.5	62.4	84.1	81.8	85.6	3,661.2	מזה: יהודים
61.0	33.7	19.6	80.1	87.1	81.6	724.7	ערבים
70.1	48.3	63.5	76.8	81.6	75.1	830.3	עולי 1990 ואילך
							דתיות - יהודים
75.7	54.7	54.1	86.5	86.4	85.6	293.3	חרדים
71.2	58.8	59.8	85.2	82.5	86.3	357.5	דתיים
68.8	53.8	60.6	82.4	81.6	84.0	1,470.4	מסורתיים
77.6	59.1	66.3	85.0	81.0	87.1	1,525.3	לא דתיים, חילוניים
							דתיות - בני דתות אחרות
54.5	35.7	(17.7)	88.3	84.1	89.4	46.6	דתיים מאוד
61.1	33.1	19.7	80.7	88.1	79.9	355.0	דתיים
60.1	38.4	25.3	79.8	84.9	79.2	253.7	לא כל כך דתיים
67.4	32.6	34.3	73.7	86.6	78.6	151.0	לא דתיים, חילוניים
							השכלה
48.0	47.2	38.6	83.6	83.9	79.5	104.8	לא למדו
71.9	52.5	56.0	83.0	82.5	84.2	4,469.7	למדו
							מזה:
							תעודת סיום בי"ס יסודי/
63.2	48.4	46.7	79.1	80.2	80.3	851.8	חטיבת ביניים או ללא תעודה
							תעודת סיום בי"ס תיכון
68.2	51.3	54.1	81.3	82.1	83.8	758.6	(ללא תעודת בגרות)
73.4	56.3	56.5	83.6	83.0	85.6	889.0	תעודת בגרות
71.0	51.5	57.7	83.6	84.2	83.2	851.5	תעודה על-תיכונית
80.4	54.1	62.5	86.3	82.8	86.9	1,117.2	תעודה אקדמית
							הכנסה ממוצעת לנפש במשק בית (ברוטו לחודש)
62.2	44.0	43.6	77.8	81.1	77.7	1,445.9	עד 2,000 ש"ח
71.3	53.3	59.4	83.0	83.4	85.1	1,138.2	2,001-4,000 ש"ח
82.1	58.8	64.1	88.3	84.0	89.8	1,114.1	4,001 ש"ח ומעלה
							חזקה על הדירה
71.2	52.0	54.5	84.2	83.1	88.1	3,253.3	בעלות
71.9	52.7	58.8	79.0	80.7	73.6	1,054.3	שכירות
70.5	56.0	56.3	84.9	83.0	76.5	262.1	אחר
							מחוז
66.0	38.4	40.8	81.2	79.3	80.4	495.1	ירושלים
76.3	52.8	49.6	84.5	88.5	84.0	730.4	הצפון
65.9	52.5	53.9	81.0	82.8	82.7	590.4	חיפה
70.9	57.1	61.9	84.1	83.2	87.3	1,125.9	המרכז
75.4	57.3	63.7	85.1	79.3	83.4	880.6	תל אביב
66.3	41.2	49.5	77.8	79.7	82.4	614.7	הדרום
87.2	79.8	70.5	92.1	89.2	88.8	137.5	אזור יהודה והשומרון

לוח 3- (המשך)

מרגישים בטוח ללכת לבד באזור המגורים בשעות החשיכה ⁽²⁾	מרצים ⁽¹⁾					סך הכל	
	מהניקיון באזור המגורים	מכמות השטחים הירוקים	מאזור המגורים	מהיחסים עם השכנים	מהדירה באופן כללי		
	אחוז מסך הכל					אלפים	
73.3	56.5	62.4	84.1	81.8	85.6	3,661.2	צורת יישוב
72.5	55.4	60.8	83.3	81.3	85.5	3,366.4	יהודים - סך הכל
71.8	52.1	60.1	84.9	78.6	85.3	995.6	יישובים עירוניים
71.1	42.4	48.0	85.0	77.7	84.7	278.1	200,000 תושבים ומעלה
74.2	56.1	64.2	84.7	77.1	85.3	278.2	ירושלים
69.8	55.9	62.5	82.0	79.0	82.9	162.8	תל אביב-יפו
73.8	63.2	64.3	88.5	82.2	88.7	154.3	חיפה
68.0	45.6	69.6	84.4	78.6	85.4	122.1	ראשון לציון
68.5	49.9	55.8	81.2	80.0	84.5	892.2	אשדוד
57.8	41.4	47.7	76.3	73.5	79.3	75.8	199,999-100,000 תושבים
68.1	36.6	37.2	78.9	83.4	87.4	118.9	אשקלון
80.6	33.5	25.2	77.9	86.5	88.7	76.0	באר שבע
64.9	58.8	71.9	85.7	79.6	82.3	103.8	בני ברק
73.7	67.9	77.6	83.6	78.4	82.7	105.6	בת ים
63.0	50.8	65.1	81.3	77.0	83.1	123.6	חולון
65.0	45.1	48.9	78.7	79.0	84.8	125.5	נתניה
72.1	53.4	48.9	81.9	83.6	82.4	74.0	פתח תקווה
75.4	59.5	71.9	86.4	79.9	89.8	89.1	רחובות
72.0	60.8	63.3	82.5	84.2	86.5	379.1	רמת גן
76.6	60.9	64.5	83.8	84.0	86.2	1,099.5	99,999-50,000 תושבים
71.5	50.4	58.2	75.3	82.3	83.3	414.6	49,999-2,000 תושבים
71.5	56.0	69.8	78.0	85.0	82.1	207.3	מזה: יישובי פיתוח
71.5	44.9	46.6	72.5	79.6	84.5	207.3	בצפון
82.1	69.7	81.5	93.2	87.0	87.0	294.7	בדרום
73.4	43.9	50.5	85.0	78.7	85.3	358.4	יישובים כפריים
77.5	63.6	76.2	84.7	85.7	82.7	363.4	מחוז
69.4	57.8	60.9	81.3	81.7	83.6	440.9	ירושלים
72.6	59.9	65.6	85.5	83.4	87.9	1,010.1	הצפון
76.0	57.9	63.5	85.6	79.3	85.8	824.0	חיפה
67.3	44.6	52.7	78.2	79.5	83.9	534.3	המרכז
86.9	80.8	70.9	93.0	91.8	90.1	130.0	תל אביב
61.0	33.7	19.6	80.1	87.1	81.6	724.7	הדרום
60.3	32.8	19.4	80.2	87.1	81.7	712.2	אזור יהודה והשומרון
46.2	26.3	18.0	72.6	80.8	68.2	159.6	ערבים - סך הכל
44.7	22.5	12.1	71.1	80.2	67.7	126.9	יישובים עירוניים
64.4	34.6	19.8	82.4	88.9	85.5	552.6	100,000 תושבים ומעלה
44.5	22.3	12.4	71.4	80.7	67.7	130.3	מזה: ירושלים
75.1	40.7	19.9	85.2	92.3	87.0	343.3	מזה: ירושלים
53.0	35.3	28.7	80.7	86.4	82.0	121.8	הצפון
50.9	28.3	17.9	72.4	84.3	87.6	72.6	חיפה
							המרכז

(1) "מרוצה" או "מרוצה מאוד".

(2) "בטוח" או "בטוח מאוד".

לוח 4.- בני 20 ומעלה, לפי תפיסת מצב הבריאות והתפקוד, ולפי תכונות נבחרות, 2008

בעיה בריאותית או פיזית ⁽¹⁾		תפיסת מצב הבריאות				סך הכל	
		בכלל לא טוב	לא כל כך טוב	טוב	טוב מאוד		
הבעיה מפריעה בפעולות יומיומיות ⁽²⁾	קיימת בעיה	אחוז מסך הכל				אלפים	
אחוז מאלה שיש להם בעיה	אחוז מסך הכל	5.8	14.3	35.2	44.4	4,574.5	סך הכל
65.7	36.0						מין
							גברים
60.6	34.2	4.7	12.5	34.3	48.3	2,217.1	נשים
70.0	37.8	6.9	16.0	36.1	40.8	2,357.5	קבוצת גיל
							24-20
43.6	16.6	..	2.5	25.7	71.5	556.7	44-25
60.0	19.2	1.7	5.1	31.5	61.5	1,946.4	64-45
63.4	47.3	6.3	19.6	45.9	27.9	1,388.4	74-65
74.1	72.5	16.4	38.5	35.7	9.5	375.8	75 ומעלה
79.2	82.2	26.6	40.9	27.3	4.9	307.3	מצב משפחתי
							נשואים
65.9	35.7	5.2	14.8	38.4	41.4	3,027.4	גרושים
64.9	50.7	8.9	21.9	38.9	30.0	280.2	אלמנים
79.8	79.0	22.5	40.8	29.9	6.6	267.5	רווקים
51.2	21.5	2.3	3.8	25.9	67.9	998.1	קבוצת אוכלוסייה
							יהודים ואחרים
63.3	36.4	5.6	14.0	34.8	45.3	3,849.9	מזה: יהודים
63.3	36.5	5.6	14.0	34.0	46.2	3,661.2	ערבים
79.5	33.8	7.0	16.0	37.3	39.7	724.7	עולי 1990 ואילך
67.5	46.1	7.9	24.9	42.9	24.3	830.3	דתיות - יהודים
							חרדים
63.4	18.3	(2.2)	5.7	26.2	65.7	293.3	דתיים
70.3	31.8	6.5	11.1	31.1	51.3	357.5	מסורתיים
66.6	41.6	7.2	17.0	35.8	39.8	1,470.4	לא דתיים, חילוניים
58.3	36.4	4.4	13.4	34.5	47.6	1,525.3	דתיות - בני דתות אחרות
							דתיים מאוד
89.7	56.1	(15.1)	28.2	22.0	34.6	46.6	דתיים
78.7	37.9	8.8	16.3	33.2	41.7	355.0	לא כל כך דתיים
74.3	29.3	(4.4)	16.1	51.6	27.9	253.7	לא דתיים
72.7	27.6	(3.5)	11.8	34.8	49.9	151.0	השכלה
							לא למדו
89.4	78.5	32.7	38.4	20.8	(8.0)	104.8	מזה:
64.4	35.0	5.2	13.8	35.6	45.3	4,469.7	תעודת סיום בי"ס יסודי/ חטיבת ביניים או ללא תעודה
							תעודת סיום בי"ס תיכון (ללא תעודת בגרות)
77.9	49.6	13.6	23.0	32.5	30.7	851.8	תעודת בגרות
69.7	36.8	4.8	14.9	40.4	39.6	758.6	תעודה על-תיכונית
58.5	25.7	2.3	7.6	28.9	60.9	889.0	תעודה אקדמית
62.3	36.1	3.7	15.3	38.8	42.1	851.5	הכנסה ממוצעת לנפש
48.7	29.3	2.4	9.6	37.5	50.3	1,117.2	במשק בית (ברוטו לחודש)
							עד 2,000 ש"ח
77.9	41.7	10.0	20.3	33.2	36.4	1,445.9	4,000-2,001 ש"ח
66.5	39.1	5.9	15.8	38.4	39.8	1,138.2	4,001 ש"ח ומעלה
46.7	30.6	2.1	7.8	35.9	54.2	1,114.1	שביעות רצון מהחיים
							מרוצים ⁽³⁾
60.6	32.1	3.5	12.2	35.5	48.6	3,928.6	לא מרוצים ⁽⁴⁾
82.3	60.7	19.9	27.1	33.5	19.2	620.3	שביעות רצון מהמצב הכלכלי
							מרוצים ⁽³⁾
57.7	30.3	3.3	9.9	34.2	52.5	2,511.3	לא מרוצים ⁽⁴⁾
72.5	43.0	8.8	19.7	36.6	34.7	2,050.7	

(1) בעיה הקיימת שישה חודשים או יותר.

(2) "מפריעה" או "מפריעה מאוד".

(3) "מרוצה" או "מרוצה מאוד".

(4) "לא כל כך מרוצה" או "בכלל לא מרוצה".

לוח 5- בני 20 ומעלה, לפי שימוש במחשב ובאינטרנט, ולפי תכונות נבחרות, 2008

קבוצת קריות	מטרות השימוש במחשב				מקום השימוש במחשב				מקום השימוש באינטרנט				סך הכל	סך הכל	אלפים	
	תשלומים	קבוצות דרון	דואר אלקטרוני	חיפוש מידע	משתקנים	הורדת קבצים	לימודים	עבודה	מקום אחר	בעבודה	בבית	סך כל המשתמשים באינטרנט ⁽¹⁾				
27.0	28.9	44.8	87.7	93.8	36.7	55.8	39.1	61.7	15.3	52.5	89.8	92.3	59.4	64.3	4,574.5	סך הכל
34.4	33.8	45.4	87.4	94.3	38.7	59.6	38.0	61.1	15.8	53.4	91.3	92.6	62.7	67.8	2,217.1	מין
19.3	23.8	44.2	88.1	93.2	34.6	51.8	40.2	62.3	14.8	51.4	88.2	92.1	56.2	61.1	2,357.5	גברים
19.2	17.5	61.6	87.7	92.4	50.8	76.5	50.1	40.7	29.3	32.1	90.8	92.4	79.2	85.7	556.7	נשים
31.6	34.7	45.5	89.2	94.7	35.5	59.4	42.3	68.3	16.9	60.0	89.6	93.0	71.8	77.1	1,946.4	קבוצת גיל
24.6	26.4	35.5	85.6	94.0	29.6	40.7	30.2	66.8	6.4	57.2	88.8	92.1	53.6	58.2	1,388.4	24-20
22.6	21.3	32.9	85.3	87.1	37.5	33.6	21.4	30.9	..	21.9	92.7	87.5	25.1	28.7	1,388.4	44-25
(8.5)	(16.9)	36.7	84.6	90.1	48.5	40.5	19.9	16.2	..	(7.7)	97.1	85.7	13.4	15.6	307.3	64-45
28.1	31.3	36.0	86.3	94.2	33.0	48.6	34.0	65.9	9.4	55.9	89.0	90.8	56.4	62.0	3,027.4	74-65
21.4	24.0	50.6	86.8	91.0	35.6	48.6	31.2	60.4	8.7	51.2	87.8	93.9	54.3	57.8	280.2	75 ומעלה
(9.2)	20.9	34.2	86.0	90.0	49.6	32.2	28.7	39.4	(7.9)	32.0	88.1	84.6	14.9	17.6	267.5	מאב משפחתי
26.6	25.2	62.5	91.0	93.6	44.2	74.1	52.4	53.9	29.9	46.3	91.9	95.8	81.9	85.5	998.1	נשאים
28.0	29.9	45.5	89.4	94.8	35.5	55.4	38.0	63.6	15.2	54.5	90.3	93.7	64.6	68.9	3,849.9	גורשים
28.1	30.2	44.5	89.4	94.7	35.1	54.5	37.9	64.3	15.2	55.2	89.9	93.5	64.3	68.7	3,661.2	אלמנים
16.0	18.1	37.0	70.2	82.3	47.4	59.8	48.8	44.4	16.5	34.0	85.5	79.9	31.9	40.0	724.7	רווקים
26.2	24.6	63.0	86.8	94.7	38.9	63.6	36.9	50.3	14.6	42.8	92.6	93.9	56.8	60.6	830.3	קבוצת אולימפייה
21.2	27.1	26.8	79.8	78.9	25.6	37.8	47.4	51.1	15.4	40.1	72.0	54.8	23.9	43.7	293.3	יהודים ואחרים
34.2	30.3	31.8	89.2	95.6	28.1	51.9	48.9	67.4	17.8	52.6	89.9	94.8	65.1	68.6	3,671.5	יהודים יחידים
23.0	25.2	43.1	86.2	94.9	36.9	52.0	36.1	61.2	13.2	53.2	88.8	93.2	59.8	64.2	1,470.4	ערבים
31.2	34.3	48.9	92.4	95.3	36.9	58.7	36.8	67.3	16.2	58.8	92.6	97.7	76.1	77.9	1,525.3	עולי 1990 ואילך
10.3	17.2	32.5	65.2	81.9	47.2	53.7	44.6	42.8	15.7	28.5	81.3	77.7	27.4	35.3	401.5	דתיות - יהודים
20.0	25.1	42.6	77.4	89.2	49.4	68.5	48.8	37.1	14.4	34.0	90.2	78.1	36.9	47.3	253.7	חרדים
20.8	12.0	54.1	79.8	85.1	44.4	65.4	45.0	54.1	18.2	42.3	92.9	96.8	53.9	55.7	151.0	דתיים
27.0	28.9	44.8	87.7	93.8	36.7	55.8	39.1	61.7	15.3	52.5	89.8	92.4	60.8	65.8	4,469.7	מסורתיים
15.5	16.5	37.7	59.2	78.5	53.7	47.1	26.2	26.3	10.4	20.3	87.1	72.5	17.9	24.7	851.8	לא דתיות, חילוניים
20.6	22.2	39.9	76.7	92.3	46.6	51.4	19.3	43.6	8.4	37.8	86.9	85.9	48.1	55.9	758.6	דתיות - בני דתות אחרות
22.1	23.6	50.4	89.6	94.2	41.5	62.8	46.1	55.4	26.0	47.3	89.4	95.3	78.5	82.4	889.0	דתיות - בני דתות אחרות
25.8	24.7	42.4	88.6	94.3	33.5	53.9	36.5	61.9	10.0	54.0	88.4	92.5	64.2	69.4	851.5	דתיות - בני דתות אחרות
35.7	39.8	45.2	94.7	96.2	27.0	55.5	46.7	81.8	14.7	68.7	92.8	97.2	85.3	87.8	1,117.2	דתיות - בני דתות אחרות
16.3	19.0	45.1	78.4	89.6	44.9	55.0	38.9	41.0	18.7	31.2	86.1	81.3	33.9	41.7	1,445.9	דתיות - בני דתות אחרות
25.6	28.5	43.6	87.6	95.0	37.6	56.3	36.4	61.0	11.1	52.7	89.3	92.9	61.8	66.5	1,138.2	דתיות - בני דתות אחרות
36.1	39.1	44.3	93.5	96.0	30.3	55.5	40.7	78.0	15.8	70.1	91.6	98.1	83.4	85.0	1,114.1	דתיות - בני דתות אחרות

(1) בטלוחות החודשיים שקדמו לזאת.

המסכה מתוצרת לופט
במסך בית (ברנט לחודש)
עד 2,000 ש"ח
עד 4,000-2,001 ש"ח
עד 4,001 ש"ח ומעלה

לוח 6.- בני 20 ומעלה, לפי השתתפות בכוח העבודה ולפי תכונות נבחרות, 2008

אינם בכוח העבודה	בכוח העבודה					סך הכל		
	בלתי מועסקים	מועסקים			סך הכל			סך הכל
		מזה: עבדו בדרך כלל ⁽¹⁾		סך הכל				
		עבדו חלקית ⁽³⁾	עבדו מלא ⁽²⁾					
אחוז מסך הכל	אחוז מכוח העבודה	אחוז מכלל המועסקים ⁽¹⁾		אחוז מכוח העבודה	אחוז מסך הכל	אלפים		
35.8	6.2	18.2	81.7	93.8	64.2	4,574.5	סך הכל	
							מין	
28.6	4.9	9.4	90.5	95.1	71.4	2,217.1	גברים	
42.6	7.6	28.6	71.3	92.4	57.4	2,357.5	נשים	
							קבוצת גיל	
44.8	14.9	27.6	72.4	85.1	55.2	556.7	24-20	
20.7	5.4	16.8	83.1	94.6	79.3	1,079.0	34-25	
17.1	5.7	14.1	85.8	94.3	82.9	867.4	44-35	
21.6	3.8	16.8	83.2	96.2	78.4	747.7	54-45	
40.6	4.9	18.6	81.4	95.1	59.4	640.8	64-55	
87.3	(8.2)	47.7	52.3	91.8	12.7	683.1	65 ומעלה	
							מצב משפחתי	
33.4	4.4	16.6	83.3	95.6	66.6	3,027.4	נשואים	
32.5	11.9	20.9	78.9	88.1	67.5	280.2	גרושים	
83.5	(7.2)	40.6	59.4	92.8	16.5	267.5	אלמנים	
31.4	9.6	21.1	78.8	90.4	68.6	998.1	רווקים	
							מספר הילדים במשק הבית	
43.2	7.0	20.1	79.8	93.0	56.8	2,457.6	0	
24.7	5.4	15.4	84.5	94.6	75.3	1,452.1	2-1	
26.9	5.2	19.6	80.4	94.8	73.1	515.1	4-3	
53.5	(6.7)	21.0	79.0	93.3	46.5	149.7	5 ומעלה	
							קבוצת אוכלוסייה	
33.1	5.8	18.8	81.2	94.2	66.9	3,849.9	יהודים ואחרים	
33.5	6.0	18.7	81.2	94.0	66.5	3,661.2	מזה: יהודים	
50.3	8.7	14.5	85.5	91.3	49.7	724.7	ערבים	
30.0	6.1	18.1	81.8	93.9	70.0	2,887.1	ילידי הארץ	
37.4	5.9	16.7	83.3	94.1	62.6	830.3	עולי 1990 ואילך	
							דתיות - יהודים	
52.0	7.0	36.2	63.5	93.0	48.0	293.3	חרדים	
32.3	7.9	24.5	75.4	92.1	67.7	357.5	דתיים	
34.3	6.8	17.0	82.9	93.2	65.7	1,470.4	מסורתיים	
29.5	4.6	16.7	83.3	95.4	70.5	1,525.3	לא דתיים, חילוניים	
							דתיות - בני דתות אחרות	
75.2	75.4	97.9	24.8	46.6	דתיים מאוד	
59.1	7.5	15.3	84.7	92.5	40.9	355.0	דתיים	
39.1	8.5	11.3	88.7	91.5	60.9	253.7	לא כל כך דתיים	
27.8	7.0	21.0	79.0	93.0	72.2	151.0	לא דתיים	
							השכלה	
88.7	(37.2)	(37.8)	62.2	62.8	11.3	104.8	לא למדו	
34.6	6.0	18.2	81.7	94.0	65.4	4,469.7	למדו	
							מזה:	
60.3	9.3	20.3	79.7	90.7	39.7	851.8	תעודת סיום בי"ס יסודי/ חטיבת ביניים או ללא תעודה	
36.1	8.6	16.5	83.5	91.4	63.9	758.6	תעודת סיום בי"ס תיכון (ללא תעודת בגרות)	
32.9	7.3	23.5	76.4	92.7	67.1	889.0	תעודת בגרות	
28.9	4.6	17.3	82.7	95.4	71.1	851.5	תעודה על-תיכונית	
19.6	3.5	15.5	84.3	96.5	80.4	1,117.2	תעודה אקדמית	

לוח 6 - (המשך)

אינם בכוח העבודה	בכוח העבודה					סך הכל	
	בלתי מועסקים	מועסקים			סך הכל		
		מזה: עבדו בדרך כלל ⁽¹⁾		סך הכל			
		עבדו חלקית ⁽³⁾	עבדו מלא ⁽²⁾				
אחוז מסך הכל	אחוז מכוח העבודה	אחוז מכלל המועסקים ⁽¹⁾		אחוז מכוח העבודה	אחוז מסך הכל	אלפים	
53.5	13.2	30.3	69.7	86.8	46.5	1,445.9	הכנסה ממוצעת לנפש במשק בית (ברוטו לחודש)
30.7	4.1	16.0	83.9	95.9	69.3	1,138.2	עד 2,000 ש"ח
18.7	2.1	11.4	88.6	97.9	81.3	1,114.1	2,001-4,000 ש"ח
							4,001 ש"ח ומעלה
33.8	5.1	17.6	82.3	94.9	66.2	3,928.6	שביעות רצון מהחיים
48.4	13.9	23.4	76.6	86.1	51.6	620.3	מרוצים ⁽⁴⁾
							לא מרוצים ⁽⁵⁾
34.2	3.3	16.0	83.9	96.7	65.8	2,511.3	שביעות רצון מהמצב הכלכלי
37.8	9.7	21.3	78.7	90.3	62.2	2,050.7	מרוצים ⁽⁴⁾
							לא מרוצים ⁽⁵⁾
26.7	5.7	16.7	83.2	94.3	73.3	3,644.8	מצב בריאות
72.1	10.2	35.0	65.0	89.8	27.9	920.8	טוב ⁽⁶⁾
							לא טוב ⁽⁷⁾

- (1) לא כולל משרתים בשירות קבע בצה"ל.
- (2) עבדו בדרך כלל 35 שעות בשבוע או יותר.
- (3) עבדו בדרך כלל פחות מ-35 שעות בשבוע.
- (4) "מרוצה" או "מרוצה מאוד".
- (5) "בכלל לא מרוצה" או "לא כל כך מרוצה".
- (6) "טוב" או "טוב מאוד".
- (7) "לא כל כך טוב" או "בכלל לא טוב".

לוח 7.- מועסקים בני 20 ומעלה, לפי מיקום גאוגרפי של מקום העבודה העיקרי, ולפי תכונות נבחרות, 2008

משך ההגעה לעבודה (מפריע ⁽¹⁾)	משך הגעה לעבודה			מקום עבודה עיקרי		מזה: מועסקים - סך הכל	בני 20 ומעלה - סך הכל	
	חצי שעה ומעלה (30 דקות או יותר)	רבע שעה עד חצי שעה (15 עד 29 דקות)	פחות מרבע שעה (עד 14 דקות)	מחוץ ליישוב המגורים או במספר יישובים	יישוב המגורים			
אחוז מסך כל המועסקים שעובדים ביישוב אחד								
41.1	30.4	31.7	35.4	53.9	45.9	60.2	4,574.5	סך הכל
37.9	32.7	31.7	33.5	61.9	37.6	67.8	2,217.1	מין
44.8	27.9	31.7	37.5	44.5	55.5	53.1	2,357.5	גברים
								נשים
								גיל
45.2	29.9	30.6	38.7	51.8	48.2	46.9	556.7	24-20
44.3	31.2	31.5	35.0	55.7	44.1	76.5	1,946.4	44-25
35.7	29.7	32.2	35.3	52.5	47.2	66.7	1,388.4	64-45
32.3	27.4	36.6	31.8	47.1	52.1	17.6	375.8	74-65
(36.8)	(23.0)	(22.1)	44.9	(30.1)	69.9	4.4	307.3	75 ומעלה
מצב משפחתי								
41.6	31.0	31.0	35.1	54.7	45.1	63.7	3,027.4	נשואים
44.8	32.2	35.1	30.5	49.9	49.9	59.4	280.2	גרושים
35.5	24.3	28.2	45.0	40.5	59.5	15.3	267.5	אלמנים
38.4	28.5	33.1	37.3	53.3	46.4	62.0	998.1	רווקים
קבוצת אוכלוסייה								
40.5	30.5	32.3	34.5	53.4	46.4	63.0	3,849.9	יהודים ואחרים
40.7	30.1	31.8	35.2	53.5	46.2	62.5	3,661.2	מזה: יהודים
46.0	30.2	27.1	42.4	57.8	42.0	45.4	724.7	ערבים
34.7	35.6	37.4	24.6	50.9	48.8	58.9	830.3	עולי 1990 ואילך
דתיות - יהודים								
49.1	23.7	29.7	41.5	33.7	66.3	44.6	293.3	חרדים
45.1	28.5	27.4	40.2	46.9	52.8	62.4	357.5	דתיים
41.9	29.2	32.8	35.8	51.9	48.0	61.3	1,470.4	מסורתיים
37.7	31.9	32.3	32.9	58.8	40.7	67.3	1,525.3	לא דתיים, חילוניים
דתיות - בני דתות אחרות								
50.3	32.1	26.5	40.9	52.1	47.3	36.3	401.5	דתיים מאוד ודתיים
42.9	32.7	29.2	38.1	58.4	41.6	55.7	253.7	לא כל כך דתיים
34.9	23.4	34.3	41.7	59.7	40.3	67.2	151.0	לא דתיים
השכלה								
41.1	30.4	31.6	35.5	53.9	45.8	61.5	4,469.7	למדו
מזה:								
תעודת סיום בי"ס יסודי/ חטיבת ביניים או ללא תעודה								
43.9	26.5	29.2	41.0	48.7	51.3	36.0	851.8	תעודת סיום בי"ס תיכון (ללא תעודת בגרות)
39.4	22.4	32.1	43.3	50.8	49.2	58.4	758.6	תעודת בגרות
42.1	29.1	30.9	37.2	50.2	49.6	62.2	889.0	תעודה על-תיכונית
38.8	32.1	32.9	32.8	54.2	45.7	67.8	851.5	תעודה אקדמית
41.8	35.5	31.9	30.3	59.6	39.8	77.6	1,117.2	
הכנסה אישית ברוטו לחודש⁽²⁾								
42.8	24.3	31.2	40.3	37.5	62.5		635.0	עד 4,000 ש"ח
40.1	30.0	32.2	36.4	53.1	46.8		896.1	7,500-4,001 ש"ח
40.5	35.4	33.3	29.9	66.5	33.1		927.3	7,501 ש"ח ומעלה
היקף משרה								
41.6	32.1	32.0	34.1	57.8	42.0		2,209.3	מלאה
38.1	23.1	30.4	41.3	36.6	63.4		493.6	חלקית
מקום עבודה								
32.8	8.8	27.6	58.7				1,240.4	ביישוב המגורים
44.5	51.2	35.6	13.0				1,457.7	ביישוב אחר
שביעות רצון מעבודה								
39.6	29.9	31.6	36.0	54.1	45.7		2,313.8	מרוצים ⁽³⁾
48.6	33.0	32.2	33.0	53.1	46.8		435.1	לא מרוצים ⁽⁴⁾
מעמד בעבודה								
41.4	32.7	33.4	33.2	56.2	43.6		2,331.7	שכירים
38.4	17.1	22.7	45.5	43.8	55.5		392.1	עצמאים

לוח 7.7 - (המשך)

משך ההגעה לעבודה מפריע ⁽¹⁾	משך הגעה לעבודה			יישוב עבודה עיקרי		מזה: מועסקים - סך הכל	בני 20 ומעלה - סך הכל	
	חצי שעה ומעלה (30 דקות או יותר)	רבע שעה עד חצי שעה (15 עד 29 דקות)	פחות מרבע שעה (עד 14 דקות)	מחוז ליישוב המגורים או במספר יישובים	יישוב המגורים			
אחוז מהמועסקים שעובדים ביישוב אחד				אחוז מהמועסקים		אחוזים	אלפים	
40.7	30.1	31.8	35.2	53.5	46.2	62.5	3,661.2	צורת יישוב
40.5	30.4	33.1	33.7	52.0	47.7	61.4	3,366.4	יהודים - סך הכל
37.2	27.9	36.1	32.6	35.0	64.3	60.8	995.6	יישובים עירוניים
42.3	24.0	39.3	33.5	8.8	91.0	55.1	278.1	200,000 תושבים ומעלה
25.9	19.1	40.9	36.3	39.1	59.4	67.3	278.2	ירושלים
25.4	28.4	34.7	34.0	28.3	71.0	57.5	162.8	תל אביב-יפו
46.7	40.6	34.7	21.7	68.3	31.7	64.3	154.3	חיפה
54.2	41.5	20.8	33.7	43.8	56.2	58.9	122.1	ראשון לציון
41.7	30.8	34.3	32.9	50.1	49.8	58.6	892.2	אשדוד
41.0	24.2	35.0	40.8	28.4	71.6	50.3	75.8	199,999-100,000 תושבים
31.6	24.2	43.0	31.7	34.3	65.7	53.4	118.9	אשקלון
(36.2)	(21.7)	30.2	42.2	45.4	54.6	44.6	76.0	באר שבע
47.6	41.0	34.9	21.9	69.8	30.2	57.5	103.8	בני ברק
37.9	30.2	32.8	36.1	60.1	39.9	60.4	105.6	בת ים
39.7	37.1	33.4	29.5	43.7	55.6	60.1	123.6	חולון
53.7	28.8	35.0	32.6	47.7	52.3	66.5	125.5	נתניה
52.2	35.4	21.4	40.8	48.2	51.8	65.2	74.0	פתח תקווה
31.2	28.6	40.2	29.1	65.4	34.6	64.9	89.1	רחובות
41.3	35.7	29.5	31.4	59.2	40.6	69.5	379.1	רמת גן
42.2	30.4	30.7	36.3	66.0	33.9	61.5	1,099.5	99,999-50,000 תושבים
35.3	22.6	27.0	48.3	41.4	58.3	55.9	414.6	49,999-2,000 תושבים
30.4	20.1	29.4	50.1	39.9	60.1	54.3	207.3	מזה: יישובי פיתוח
40.1	25.0	24.6	46.6	42.8	56.6	57.4	207.3	בצפון
								בדרום
								מחוז מגורים
39.7	25.1	37.6	33.8	22.4	77.4	58.1	358.4	ירושלים
33.2	20.6	25.1	53.7	50.8	49.2	60.7	363.4	הצפון
33.8	29.1	32.6	34.9	53.6	46.2	59.4	440.9	חיפה
47.6	36.3	30.3	30.8	64.1	35.6	67.8	1,010.1	המרכז
35.3	27.8	36.9	32.1	55.6	43.8	63.1	824.0	תל אביב
38.6	27.9	29.1	40.0	42.3	57.4	57.8	534.3	הדרום
59.3	42.2	22.7	31.1	75.9	24.1	65.3	130.0	אזור יהודה והשומרון
46.0	30.2	27.1	42.4	57.8	42.0	45.4	724.7	ערבים - סך הכל
46.8	30.5	26.5	42.8	57.4	42.4	45.6	712.2	יישובים עירוניים
55.8	29.5	35.4	35.1	39.5	59.4	46.2	159.6	100,000 תושבים ומעלה
57.2	33.8	33.0	33.2	41.5	57.0	42.2	126.9	מזה: ירושלים
43.3	30.8	23.6	45.2	62.6	37.4	45.4	552.6	99,999-2,000 תושבים
								מחוז מגורים
58.8	35.5	32.2	32.3	42.0	56.5	42.1	130.3	מזה: ירושלים
38.0	25.1	25.9	48.4	65.2	34.8	47.8	343.3	הצפון
51.3	38.4	23.4	38.2	60.9	39.1	44.7	121.8	חיפה
49.9	39.7	29.3	31.1	59.2	40.8	47.4	72.6	המרכז

(1) מועסקים שמשך ההגעה שלהם לעבודה הוא רבע שעה ומעלה ושהיישוב: "מפריע" או "מפריע מאוד".

(2) מועסקים שיש להם הכנסה אישית מעבודה.

(3) "מרוצה" או "מרוצה מאוד".

(4) "לא כל כך מרוצה" או "בכלל לא מרוצה".

לוח 8- מועסקים בני 20 ומעלה, לפי מעמד בעבודה, עמדות ביחס לעבודה, ולפי תכונות נבחרות, 2008

עבודתם קשורה לתחום לימודיהם ⁽⁴⁾	ביטחון בהעסקה		שביעות רצון		מעמד בעבודה		בני 20 ומעלה מועסקים - סך הכל	בני 20 ומעלה - סך הכל	
	מעריכים שימצאו לפחות ברמת הכנסתם כיום ⁽³⁾	חוששים מאיבוד העבודה ⁽²⁾	מהכנסה מעבודה ⁽¹⁾	מהעבודה ⁽¹⁾	עצמאים	שכירים			
	אחוז מהמועסקים						אלפים		
56.4	53.6	9.5	52.3	84.0	14.2	84.6	2,755.0	4,574.5	סך הכל
									מין
56.1	51.7	10.4	56.9	83.2	19.0	80.1	1,503.8	2,217.1	גברים
56.7	55.7	8.5	46.8	84.9	8.5	90.0	1,251.2	2,357.5	נשים
									קבוצת גיל
34.9	72.9	10.9	61.1	86.8	(3.2)	95.8	261.3	556.7	24-20
55.8	70.2	8.4	55.0	85.0	8.6	91.0	809.8	1,079.0	34-25
59.5	58.9	9.4	53.5	83.3	17.1	82.1	678.3	867.4	44-35
57.2	41.2	9.2	47.2	82.8	16.1	82.5	563.6	747.7	54-45
58.9	21.8	10.7	45.5	83.5	20.9	76.4	362.2	640.8	64-55
60.0	17.0	13.8	53.3	80.8	39.0	57.3	79.9	683.1	65 ומעלה
									מצב משפחתי
60.2	49.1	9.5	52.5	84.9	16.3	82.4	1,927.0	3,027.4	נשואים
53.8	45.4	10.4	40.0	75.6	13.9	85.7	166.6	280.2	גרשים
47.7	31.5	(9.3)	40.8	75.9	17.5	79.1	41.0	267.5	אלמנים
45.1	71.6	9.5	55.9	83.9	7.8	91.5	619.2	998.1	רווקים
									מספר הילדים במשק הבית
52.0	51.9	9.2	52.1	84.1	13.7	85.1	1,298.5	2,457.6	0
58.4	56.4	9.3	51.9	83.1	13.6	85.4	1,034.8	1,452.1	2-1
66.9	53.5	10.6	54.7	85.8	17.7	80.9	356.6	515.1	4-3
68.7	42.2	(12.7)	49.3	86.5	16.9	83.1	65.0	149.7	5 ומעלה
									קבוצת אוכלוסייה
55.3	54.6	8.6	52.8	84.4	13.9	84.9	2,426.1	3,849.9	יהודים ואחרים
57.0	54.6	8.4	53.7	85.3	14.4	84.4	2,289.3	3,661.2	מזה: יהודים
69.6	45.8	16.4	48.4	80.9	16.5	82.8	328.9	724.7	ערבים
									ילידי ישראל
61.2	57.9	9.3	55.5	86.1	14.7	84.3	1,896.2	2,887.1	עולי 1990 ואילך
39.0	52.3	9.9	40.0	73.9	7.2	92.0	489.2	830.3	דתיים - יהודים
									חרדים
67.5	47.6	8.7	59.5	90.1	8.6	91.4	130.8	293.3	דתיים
68.4	58.9	8.0	53.8	88.5	14.2	85.3	222.9	357.5	מסורתיים
51.6	49.5	9.3	51.6	84.2	14.5	84.3	900.6	1,470.4	לא דתיים, חילוניים
56.6	59.1	7.6	54.7	84.9	14.7	83.7	1,026.1	1,525.3	דתיים - בני דתות אחרות
80.2	(32.0)	(30.0)	70.4	95.7	..	80.7	11.3	46.6	דתיים מאוד
68.4	40.1	13.5	54.1	82.7	16.4	83.2	134.3	355.0	דתיים
55.5	55.7	15.3	37.3	76.5	11.6	88.4	141.4	253.7	לא כל כך דתיים
47.6	42.8	16.9	47.6	78.1	18.8	79.6	101.4	151.0	לא דתיים
									השכלה
..	..	32.0	..	72.4	..	93.7	(7.4)	104.8	לא למדו
56.4	53.7	9.5	52.4	84.0	14.3	84.6	2,747.5	4,469.7	למדו מזה:
(54.1)	38.1	19.0	43.6	78.3	20.9	78.6	307.0	851.8	תעודת סיום בי"ס יסודי/ חטיבת ביניים או ללא תעודה
(21.7)	45.5	10.9	48.2	81.3	15.3	82.9	442.8	758.6	תעודת סיום בי"ס תיכון (ללא תעודת בגרות)
28.0	59.0	9.0	56.5	85.5	10.7	88.4	552.9	889.0	תעודת בגרות
50.7	50.3	8.9	48.5	82.6	12.4	85.6	577.6	851.5	תעודה על-תיכונית
67.9	62.2	5.9	57.7	87.4	14.9	84.6	866.7	1,117.2	תעודה אקדמית
									הכנסה ממוצעת לנפש במשק בית (ברוטו לחודש)
55.8	48.4	13.6	38.9	79.4	11.4	87.0	584.1	1,445.9	עד 2,000 ש"ח
47.3	52.9	8.3	46.0	82.0	11.5	87.5	756.9	1,138.2	4,000-2,001 ש"ח
64.9	57.3	6.8	65.3	88.4	16.5	82.8	886.5	1,114.1	4,001 ש"ח ומעלה
									הכנסה אישית ברוטו לחודש⁽⁵⁾
34.8	53.8	14.3	36.8	77.8	10.7	89.2	635.0	635.0	עד 4,000 ש"ח
51.0	57.7	10.0	42.5	80.5	9.0	91.0	896.1	896.1	4,001-7,500 ש"ח
70.3	53.8	5.2	72.3	91.1	17.9	82.0	927.3	927.3	7,501 ש"ח ומעלה

(1) "מרוצה" או "מרוצה מאוד".

(2) מועסקים שהשיבו שיש "חשש גדול" או "חשש גדול מאוד" שיאבדו את עבודתם בשנה הקרובה.

(3) מועסקים שהשיבו שאם יאבדו את עבודתם, יש "סיכוי גדול" או "סיכוי גדול מאוד" שימצאו עבודה אחרת, לפחות ברמת ההכנסה שיש להם כיום.

(4) מועסקים שלמדו בבי"ס על-תיכון או במוסד אקדמי ושהשיבו "במידה רבה" או "במידה רבה מאוד".

(5) מועסקים שיש להם הכנסה אישית מעבודה.

לוח 9.- בני 20 ומעלה, לפי קשרים עם משפחה וחברים, תחושת בדידות, ולפי תכונות נבחרות, 2008

חשים שאין על מי לסמוך ⁽³⁾	חשים בדידות ⁽²⁾	תדירות מפגשים או שיחות בטלפון עם חברים				יש להם חברים	מרוצים מהקשר עם בני המשפחה ⁽¹⁾	סך הכל	
		פחות מפעם בחודש	פעם, או פעמיים בחודש	פעם, או פעמיים בשבוע	כל יום, או כמעט כל יום				
אחוז מסך הכל		אחוז מאלה שיש להם חברים				אחוז מסך הכל	אחוז מאלה שיש להם משפחה	אלפים	
10.1	28.8	2.5	11.3	39.5	46.5	88.3	94.6	4,574.5	סך הכל
11.7	22.1	2.4	10.9	40.8	45.7	89.4	94.9	2,217.1	מין
8.7	35.2	2.5	11.6	38.2	47.3	87.2	94.5	2,357.5	גברים
									נשים
									קבוצת גיל
5.3	25.5	..	4.3	23.6	71.4	95.6	95.9	556.7	24-20
7.7	25.8	2.0	10.9	37.8	49.2	91.0	95.0	1,946.4	44-25
13.7	29.2	3.1	13.9	46.9	35.7	87.8	94.0	1,388.4	64-45
16.3	36.7	4.7	12.7	46.4	35.8	77.8	93.6	375.8	74-65
11.1	42.7	4.3	14.5	40.7	39.5	72.6	94.7	307.3	75 ומעלה
									מצב משפחתי
10.5	24.6	3.2	13.6	43.8	39.1	88.0	95.7	3,027.4	נשואים
18.9	45.6	(1.7)	10.9	43.4	43.5	84.1	85.1	280.2	גרושים
12.2	58.1	(3.5)	13.3	40.2	42.2	75.5	94.9	267.5	אלמנים
6.1	29.1	(0.5)	4.3	25.9	69.3	93.6	94.2	998.1	רווקים
									קבוצת אוכלוסייה
8.5	25.4	2.3	10.0	38.1	49.2	90.1	94.3	3,849.9	יהודים ואחרים
8.3	25.1	2.4	10.0	38.1	49.3	90.1	94.4	3,661.2	מזה: יהודים
18.8	47.4	3.4	18.8	47.7	29.8	78.3	96.6	724.7	ערבים
8.7	31.7	2.7	12.1	38.7	46.5	88.1	94.1	830.3	עולי 1990 ואילך
									דתיות - יהודים
10.4	12.5	(4.1)	8.5	30.5	56.4	88.9	96.3	293.3	חרדים
6.9	23.6	2.6	13.0	41.9	42.2	86.9	96.6	357.5	דתיים
10.7	29.2	2.2	11.0	39.0	47.6	88.0	93.9	1,470.4	מסורתיים
5.8	23.9	2.2	8.7	37.9	51.1	93.3	94.2	1,525.3	לא דתיים, חילוניים
									דתיות - בני דתות אחרות
..	38.9	..	(15.7)	44.9	33.4	75.9	97.1	46.6	דתיים מאוד
18.8	46.6	4.9	20.9	45.5	28.4	73.7	96.2	355.0	דתיים
20.0	48.6	..	17.3	51.7	28.8	82.9	96.2	253.7	לא כל כך דתיים
15.0	39.1	..	13.4	37.8	48.2	87.2	96.9	151.0	לא דתיים
									השכלה
23.8	53.8	..	18.2	47.3	30.4	49.1	88.2	104.8	לא למדו
9.8	28.3	2.5	11.2	39.4	46.7	89.2	94.8	4,469.7	למדו
									מזה:
19.6	41.0	4.0	13.5	43.3	38.9	74.9	93.8	851.8	תעודת סיום בי"ס יסודי/ חטיבת ביניים, או ללא תעודה
13.0	31.0	2.2	11.9	39.2	46.7	86.3	94.1	758.6	תעודת סיום בי"ס תיכון - (ללא תעודת בגרות)
5.6	23.8	2.1	7.7	31.1	58.9	93.9	95.0	889.0	תעודת בגרות
8.3	25.7	2.4	11.5	40.1	45.8	92.9	95.4	851.5	תעודה על-תיכונית
4.7	22.2	2.2	11.9	43.0	42.6	95.4	95.4	1,117.2	תעודה אקדמית
									הכנסה ממוצעת לנפש במשק בית (ברוטו לחודש)
16.1	39.1	4.0	14.1	40.0	41.7	79.4	94.3	1,445.9	עד 2,000 ש"ח
9.3	27.4	3.0	11.7	40.3	45.0	90.2	94.0	1,138.2	2,001-4,000 ש"ח
4.4	21.2	1.4	10.1	40.7	47.8	96.0	95.3	1,114.1	4,001 ש"ח ומעלה

(1) "מרוצה" או "מרוצה מאוד".

(2) "לעיתים קרובות" או "לפעמים".

(3) השיבו "לא" לשאלה: "אילו היית במשבר או במצוקה, האם ישנם אנשים שעל עזרתם אתה יכול לסמוך?".

לוח 10. בני 20 ומעלה שעסקו בפעילות התנדבותית, לפי תכונות נבחרות, 2008

לא קבוע או חד-פעמי	10 שעות ומעלה	עד 9 שעות	תחום הפעילות ההתנדבותית					מסגרת הפעילות			עסקו בפעילות התנדבותית ⁽¹⁾	סך הכל	
			אחר	סדר ציבורי	חינוך ותרבות	עזרה לנזקקים	תחום הבריאות	דרך ארגון וגם באופן פרטי	באופן פרטי	דרך ארגון			
אחוז מאלה שעסקו בפעילות התנדבותית			אחוז מאלה שהתנדבו במסגרת ארגונים					אחוז מאלה שעסקו בפעילות התנדבותית			אחוז מסך הכל	אלפים	
21.0	41.1	37.5	14.6	11.8	31.7	31.7	10.1	10.8	36.3	52.8	18.9	4,574.5	סך הכל
21.7	42.3	35.5	16.5	16.1	27.5	30.9	9.0	10.3	35.1	54.7	21.1	2,217.1	מין
20.2	39.7	39.8	12.2	6.6	36.9	32.6	11.4	11.5	37.7	50.6	16.8	2,357.5	גברים
													נשים
21.4	37.7	40.5	13.9	(8.0)	43.3	27.4	(7.4)	17.0	27.9	55.1	24.3	556.7	קבוצת גיל
19.9	34.5	45.1	12.1	10.0	34.2	33.5	10.0	9.8	41.7	48.3	19.5	1,946.4	24-20
23.2	45.1	31.1	15.7	18.6	25.0	30.4	10.2	10.7	35.2	54.2	17.8	1,388.4	44-25
16.4	61.5	22.1	21.2	..	19.1	37.5	(14.7)	(8.4)	33.6	58.0	16.6	375.8	64-45
23.8	57.5	18.7	(19.6)	..	29.1	31.4	(11.8)	..	24.6	70.3	13.7	307.3	74-65
													75 ומעלה
19.5	40.9	39.1	14.5	14.0	29.6	31.7	10.2	10.7	39.0	50.3	18.6	3,027.4	מצב משפחתי
27.3	43.5	29.2	(18.4)	(13.3)	37.8	(22.2)	..	(8.7)	44.0	47.3	16.7	280.2	נשואים
29.2	49.6	(21.3)	(18.1)	..	(18.5)	46.0	(13.8)	..	31.8	66.6	12.2	267.5	גרשמים
22.1	39.9	37.5	13.7	8.1	37.1	31.3	9.5	13.1	28.5	58.2	22.3	998.1	אלמנים
													רווקים
20.6	40.6	38.3	14.2	12.3	31.2	32.4	9.8	10.6	36.3	53.1	20.9	3,849.9	קבוצת אוכלוסייה
20.4	40.6	38.5	13.8	11.7	31.3	33.1	10.0	10.5	36.6	52.8	21.4	3,661.2	יהודים ואחרים
25.9	48.0	26.1	(20.1)	..	38.5	(22.4)	(13.7)	(14.7)	36.2	49.1	8.4	724.7	מזה: יהודים
30.0	39.6	29.8	19.5	(7.0)	40.4	26.2	..	(6.6)	36.5	56.9	10.5	830.3	ערבים
													עולי 1990 ואילך
14.8	50.2	33.8	20.3	..	24.2	40.3	(12.0)	16.9	49.9	33.2	37.9	293.3	דתיות - יהודים
16.8	36.2	46.1	(15.5)	(9.1)	27.9	38.4	(9.2)	13.7	46.4	39.9	32.5	357.5	חרדים
22.4	41.3	35.8	13.0	14.2	29.7	36.2	6.6	8.1	32.9	58.8	18.0	1,470.4	דתיים
22.2	38.0	39.7	11.3	13.1	36.0	26.7	12.9	8.5	30.7	60.7	18.7	1,525.3	מסורתיים
													לא דתיים, חילוניים
14.5	11.9	31.8	31.7	10.1	21.0	41.1	37.4	10.8	36.3	52.9	19.3	4,469.7	השכלה
													למדו
													מזה:
19.1	53.9	25.2	19.4	(13.0)	21.9	37.7	(8.1)	(9.5)	42.8	47.8	10.9	851.8	תעודת סיום בי"ס יסודי/ חטיבת ביניים, או ללא תעודה
25.6	47.4	26.5	18.2	18.3	20.3	37.3	(5.9)	(6.3)	41.5	52.2	14.9	758.6	תעודת סיום בי"ס תיכון - (ללא תעודת בגרות)
22.3	42.2	35.3	11.7	10.3	32.1	34.4	11.6	12.3	30.2	57.5	20.9	889.0	תעודת בגרות
19.9	42.3	37.5	13.5	16.9	29.1	29.4	11.1	12.4	35.1	52.5	20.9	851.5	תעודה על-תיכונית
19.8	33.4	46.6	14.3	7.2	40.1	27.7	10.4	11.0	36.7	52.1	26.3	1,117.2	תעודה אקדמית
20.0	41.2	38.3	15.4	(10.3)	32.0	32.1	(9.6)	12.2	37.8	49.6	19.2	635.0	הכנסת אישית ברוטו לחודש⁽³⁾
22.3	37.1	40.6	(9.7)	17.5	32.9	28.7	11.1	7.1	41.0	51.9	18.4	896.1	עד 4,000 ש"ח
18.8	34.0	46.8	14.8	14.4	34.1	24.8	11.9	10.8	34.6	54.6	24.0	927.3	4,001-7,500 ש"ח ומעלה
													הכנסה ממוצעת לנפש במשק בית (ברוטו לחודש)
18.7	48.7	32.3	17.9	8.8	29.0	32.7	11.6	11.7	41.9	46.5	14.1	1,445.9	עד 2,000 ש"ח
24.5	39.3	36.1	11.3	16.6	27.4	36.8	7.9	8.7	38.0	53.2	17.7	1,138.2	2,001-4,000 ש"ח
18.2	40.4	41.0	14.2	11.0	37.8	23.6	13.4	10.8	33.5	55.7	26.0	1,114.1	4,001 ש"ח ומעלה
21.2	35.3	42.9	14.0	13.9	32.8	28.8	10.3	9.9	37.6	52.4	21.0	2,755.0	מצב תעסוקה
23.0	52.5	24.5	(22.8)	50.3	..	(17.1)	40.6	42.3	21.4	181.0	מועסקים
20.2	52.9	26.7	16.3	8.5	30.7	35.4	9.2	12.0	32.6	55.4	15.1	1,638.6	בלתי מועסקים
													אינם בכוח העבודה

(1) ב-12 החודשים שקדמו לריאיון.

(2) סך שעות ההתנדבות, בחודשים שבהם עסקו בפעילות התנדבותית.

(3) מועסקים שיש להם הכנסה אישית מעבודה.

לוח 11. בני 20 ומעלה שתרמו כסף, לפי יעד התרומה, סכום התרומה ולפי תכונות נבחרות, 2008

סכום התרומה				יעד התרומה			תרמו כסף ⁽¹⁾	סך הכל	
מעל 1,000 ש"ח	1,000-501 ש"ח	500-101 ש"ח	עד 100 ש"ח	גם ארגונים וגם אנשים פרטיים	אנשים פרטיים	ארגונים ומוסדות			
אחוז מאלה שתרמו כסף				אחוז מסך הכל				אלפים	
13.4	8.9	32.0	43.6	20.7	13.8	65.2	67.4	4,574.5	סך הכל
17.3	9.7	33.5	37.2	21.9	14.4	63.2	66.2	2,217.1	מין
9.8	8.1	30.7	49.5	19.5	13.3	67.0	68.6	2,357.5	גברים
									נשים
									קבוצת גיל
9.1	6.8	24.6	57.3	25.0	19.7	55.1	57.0	556.7	24-20
15.9	9.2	32.1	41.2	23.9	16.0	59.9	69.5	1,946.4	44-25
13.6	10.3	35.2	38.8	18.4	10.8	70.1	71.2	1,388.4	64-45
8.8	6.7	29.7	52.0	12.8	11.2	75.6	62.6	375.8	74-65
6.6	5.9	31.0	52.3	11.9	6.8	81.0	61.9	307.3	75 ומעלה
									מצב משפחתי
16.0	9.9	33.9	37.9	22.7	12.2	64.8	72.4	3,027.4	נשואים
8.5	(4.2)	28.2	57.2	11.8	11.2	76.2	60.0	280.2	גרושים
(4.4)	6.2	30.6	55.4	9.0	14.9	76.1	52.8	267.5	אלמנים
7.0	6.9	26.4	58.1	18.5	20.4	60.8	58.2	998.1	רווקים
									קבוצת אוכלוסייה
14.0	9.0	30.6	44.1	21.7	8.7	69.2	71.7	3,849.9	יהודים ואחרים
14.4	9.3	31.2	42.8	22.2	8.6	68.8	72.8	3,661.2	מזה: יהודים
8.2	7.5	44.0	39.5	11.4	57.2	31.4	44.9	724.7	ערבים
6.8	5.6	19.5	66.1	12.1	9.4	77.7	54.9	830.3	עולי 1990 ואילך
									דתיות - יהודים
45.2	14.1	21.3	12.4	50.5	6.1	42.6	86.1	293.3	חרדים
31.4	15.9	24.7	24.9	38.7	7.6	53.2	86.2	357.5	דתיים
10.8	9.0	34.0	44.4	19.2	10.5	70.1	72.9	1,470.4	מסורתיים
5.6	6.4	32.7	54.1	13.4	7.5	78.8	67.2	1,525.3	לא דתיים, חילוניים
									דתיות - בני דתות אחרות
..	..	49.9	(24.4)	..	58.3	(30.8)	48.5	46.6	דתיים מאוד
11.0	7.7	40.3	39.4	12.1	58.3	29.7	41.9	355.0	דתיים ודתיים מאוד
(4.3)	(4.9)	42.9	48.0	12.8	56.1	31.0	52.1	253.7	לא כל כך דתיים
..	(7.8)	30.1	58.5	(7.3)	25.7	66.9	42.0	151.0	לא דתיים
									השכלה
..	..	35.9	53.7	(9.6)	42.4	46.3	43.6	104.8	לא למדו
13.5	9.0	32.0	43.5	20.8	13.4	65.5	68.0	4,469.7	למדו
									מזה:
15.1	7.5	33.9	40.4	21.1	22.5	56.0	57.7	851.8	תעודת סיום בי"ס יסודי/ חטיבת ביניים או ללא תעודה
11.9	8.2	29.8	48.1	23.0	16.4	60.4	67.7	758.6	תעודת סיום בי"ס תיכון - (ללא תעודת בגרות)
10.2	8.2	29.4	50.2	20.3	13.3	66.2	65.3	889.0	תעודת בגרות
12.6	9.5	32.1	43.3	19.9	11.6	68.2	70.1	851.5	תעודה על-תכנית
16.5	10.6	33.9	37.9	20.4	7.7	71.4	76.5	1,117.2	תעודה אקדמית
									הכנסת אישית ברוטו לחודש⁽²⁾
11.9	8.0	25.8	52.7	21.1	15.0	63.6	65.8	635.0	עד 4,000 ש"ח
11.0	8.5	34.7	44.7	21.8	15.9	61.8	69.9	896.1	4,001-7,500 ש"ח
19.5	12.4	37.7	29.6	22.8	9.0	68.0	81.6	927.3	7,501 ש"ח ומעלה
									הכנסה ממוצעת לנפש
									במשק בית (ברוטו לחודש)
14.0	7.0	30.7	46.6	21.2	24.4	54.3	58.2	1,445.9	עד 2,000 ש"ח
11.7	8.1	30.9	47.7	20.8	11.7	67.2	69.2	1,138.2	2,001-4,000 ש"ח
16.3	12.4	36.7	33.8	20.3	6.6	72.9	80.6	1,114.1	4,001 ש"ח ומעלה
									מצב תעסוקה
14.8	9.6	33.5	40.4	21.9	12.3	65.3	73.3	2,755.0	מועסקים
9.7	9.3	28.3	52.3	19.5	15.9	64.6	62.3	181.0	בלתי מועסקים
10.8	7.4	29.5	49.4	18.2	16.7	64.9	58.0	1,638.6	אינם בכוח העבודה

(1) תרמו כסף לארגונים או לאנשים פרטיים (לא כולל לקרובי משפחה וחברים) ב-12 החודשים שקדמו לריאיון.
 (2) מועסקים שיש להם הכנסה אישית מעבודה.

לוח 12 - בני 20 ומעלה נפגעי עבריינות ב-12 החודשים שקדמו לראיון, לפי סוג עברה ולפי תמונות נבחרות, 2008

רנבם ופרץ		מזר: ברשות רכב		נפגעו ברשות		הוטרו (1)		הונן או נפגע		בני 20 ומעלה		אלפים		
		רנבם נגנב	סך הכל	דירתם ופראת	סך הכל	מטרת דיווח	סך הכל	מטרת דיווח	סך הכל	סך הכל	סך הכל			
מזר: דיווח	מזר: דיווח	מזר: דיווח	מזר: דיווח	מזר: דיווח	מזר: דיווח	מזר: דיווח	מזר: דיווח	מזר: דיווח	מזר: דיווח	מזר: דיווח	מזר: דיווח	מזר: דיווח		
למשטרה	למשטרה	למשטרה	למשטרה	למשטרה	למשטרה	למשטרה	למשטרה	למשטרה	למשטרה	למשטרה	למשטרה	למשטרה		
54.9	10.5	3.2	66.6	3,046.1	41.5	5.5	60.5	6.8	18.2	1.8	51.9	1.1	4,574.5	סך הכל
56.9	11.0	3.2	70.6	1,566.3	38.8	4.9	58.8	7.5	18.8	0.6	49.9	1.2	2,217.1	מין
52.5	9.9	3.1	62.8	1,479.8	43.6	6.0	62.4	6.2	17.6	2.9	54.0	1.1	2,357.5	נשים
39.8	10.6	(3.8)	66.2	368.5	20.0	8.6	70.2	7.5	21.4	3.9	(48.6)	1.7	556.7	קבוצת גיל
52.8	11.5	3.5	72.2	1,404.3	43.9	6.0	52.5	6.6	20.0	2.3	46.9	1.1	1,946.4	24-20
64.7	10.0	3.0	71.9	998.1	47.8	4.1	68.3	7.3	17.4	1.1	59.9	1.1	1,388.4	44-25
51.5	6.3	..	40.3	275.2	55.1	4.2	56.0	6.1	11.9	..	(55.5)	(0.7)	683.1	64-45
58.5	10.1	3.0	71.6	2,168.4	46.9	4.3	60.6	6.6	17.3	1.0	44.4	0.8	3,027.4	65 ומעלה
66.4	12.6	(4.7)	46.6	130.6	61.3	7.5	50.6	8.2	20.3	4.3	69.5	(2.9)	280.2	מב משפחתי
..	(6.4)	..	27.4	73.2	44.2	5.3	65.4	4.3	11.1	..	81.3	..	267.5	נשאים
44.2	11.6	3.8	67.4	672.7	27.8	8.5	62.3	7.8	22.0	4.0	49.8	1.7	998.1	גרושים
57.3	11.0	3.3	66.6	2,563.6	43.1	6.1	64.3	7.3	19.5	1.9	53.3	1.2	3,849.9	אלמנים
57.8	11.0	3.3	67.5	2,473.0	44.8	6.0	65.1	7.4	19.6	1.7	49.7	1.0	3,661.2	חוקים
36.2	7.5	(2.5)	66.6	482.5	..	1.9	28.1	4.6	11.3	(1.1)	(41.7)	(0.8)	724.7	קבוצת אוכלוסייה
48.9	10.2	(2.3)	44.7	370.8	38.2	6.5	56.7	5.4	15.7	2.8	75.6	(1.0)	830.3	יחידים ואחרים
46.0	10.1	4.8	56.8	281.4	36.2	6.2	56.3	5.8	17.8	3.7	(43.7)	(1.1)	495.1	מזר: הורדים
59.8	6.0	(1.2)	67.6	493.4	(34.5)	2.1	47.3	4.4	10.4	(0.9)	(42.8)	(1.0)	730.4	מזר: ערבים
50.5	12.3	(1.8)	66.5	392.6	51.9	5.4	56.0	9.1	20.8	(1.4)	(43.3)	(1.4)	590.4	מזר: ירושלים
59.6	11.4	3.7	75.1	845.1	36.0	6.2	72.1	7.1	20.7	1.5	53.4	1.1	1,125.9	מזר: תל אביב
50.3	12.6	4.2	65.3	575.1	47.2	7.2	60.1	8.3	21.6	2.3	64.1	1.3	880.6	מזר: חופה
62.5	10.1	(2.7)	57.6	353.9	45.9	5.0	59.1	6.8	16.1	(1.5)	(55.1)	(1.1)	614.7	מזר: תל אביב
(42.2)	(6.9)	(4.3)	76.1	104.6	..	6.4	..	(2.7)	15.4	(2.9)	137.5	מזר: חדרים
52.2	8.4	4.2	44.3	640.1	36.2	3.6	47.3	5.8	13.4	2.0	54.2	1.4	1,445.9	מזר: אזור יהודה והשומרון
57.1	11.8	2.4	68.7	781.7	44.0	5.5	59.8	7.4	19.0	1.8	(45.6)	1.0	1,138.2	הכנסה ממוצעת לנספ
56.1	11.2	2.8	86.6	964.9	42.9	6.4	68.6	7.5	22.0	1.4	60.6	0.8	1,114.1	במשק בית (ברוטו לחודש)

(1) כולל הטורדה מינית במילים או בהתנהגות. עקב מיעוט תצפיות לא צויין שיעור המדווחים למשטרה.
 (2) כולל פריצה לדירה, גנבה ללא שימוש במו, גנבת רכב ופריצה לרכב.

לוח 13- - בני 20 ומעלה, לפי רמת דרתיות ולפי תכונות נבחרות, 2008

בני דרתיות אחרות				יחידים				בני 20 ומעלה - סך הכל					
רמת דרתיים		רמת דרתיים		רמת דרתיים		רמת דרתיים		רמת דרתיים		רמת דרתיים		רמת דרתיים	
לא דרתיים	לא כ"כ דרתיים	דרתיים	אחרות	לא דרתיים, חילוניים	מסורתיים ⁽¹⁾	דרתיים	חרדים	לא דרתיים, חילוניים	מסורתיים ⁽¹⁾	דרתיים	חרדים	לא דרתיים, חילוניים	מסורתיים ⁽¹⁾
אחוז מבני דרתיות אחרות				אחוז מהיחידים				אחוז מהיחידים					
סך הכל	סך הכל	סך הכל	סך הכל	סך הכל	סך הכל	סך הכל	סך הכל	סך הכל	סך הכל	סך הכל	סך הכל	סך הכל	סך הכל
אלפים	אלפים	אלפים	אלפים	אלפים	אלפים	אלפים	אלפים	אלפים	אלפים	אלפים	אלפים	אלפים	אלפים
18.6	31.3	43.8	5.8	18.1	809.9	41.7	40.2	9.8	8.0	100.0	81.9	3,661.2	4,574.5
22.9	35.5	38.1	3.3	18.5	400.2	43.2	37.1	10.0	9.1	100.0	81.5	1,760.5	2,217.1
14.5	27.3	49.5	8.1	17.7	409.7	40.3	43.0	9.5	7.0	100.0	82.3	1,900.7	2,357.5
24.9	31.1	42.8	..	22.4	122.8	39.9	33.6	12.7	13.3	100.0	77.6	424.7	556.7
19.1	35.2	40.1	5.3	22.9	432.4	42.0	37.7	9.7	10.3	100.0	77.2	1,459.6	1,946.4
14.8	27.6	49.6	7.1	14.2	192.4	41.7	42.9	8.7	6.1	100.0	85.9	1,167.2	1,388.4
(11.2)	19.5	56.3	(11.9)	11.9	43.7	40.6	48.1	8.7	(2.6)	100.0	88.2	323.6	375.8
(24.1)	..	47.9	(18.8)	6.1	18.7	44.0	42.2	11.0	(2.3)	100.0	93.9	286.1	307.3
16.4	31.6	45.4	6.2	19.8	586.8	38.6	39.8	11.0	10.3	100.0	80.2	2,376.1	3,027.4
(26.9)	(37.3)	(31.9)	..	6.1	16.5	51.1	41.2	4.3	(2.5)	100.0	93.9	253.1	280.2
(13.8)	(13.5)	51.7	(21.0)	12.2	32.0	38.8	50.7	8.4	(2.0)	100.0	87.8	229.7	267.5
25.9	33.4	38.4	..	17.8	173.9	48.6	37.9	8.3	4.8	100.0	82.3	801.8	998.1
51.4	35.8	(9.8)	..	11.6	85.5	57.1	35.3	4.7	2.5	100.0	88.5	649.2	830.3
..	..	75.9	17.6	51.2	53.4	(8.1)	58.7	29.8	..	100.0	48.8	50.8	104.8
20.0	33.1	41.6	4.9	17.3	756.5	42.1	39.9	9.5	8.1	100.0	82.7	3,610.4	4,469.7
14.0	33.5	45.8	6.7	35.5	300.5	24.0	46.8	10.0	18.7	100.0	64.5	545.9	851.8
16.2	35.6	40.1	(7.2)	15.0	113.2	31.6	50.9	8.7	8.2	100.0	85.0	639.9	758.6
24.1	25.1	47.3	(3.5)	14.3	123.7	45.4	41.0	9.2	4.1	100.0	85.7	741.8	889.0
24.4	40.8	32.9	..	14.3	117.9	43.0	38.8	7.6	10.4	100.0	85.7	704.7	851.5
31.6	29.8	33.7	..	9.4	101.1	56.0	28.9	11.3	3.4	100.0	90.8	976.4	1,117.2
11.1	33.6	47.7	7.4	38.1	544.7	25.7	42.7	12.1	19.4	100.0	61.9	883.3	1,445.9
31.8	32.3	34.4	..	12.9	141.0	40.3	45.6	9.4	4.7	100.0	87.1	950.4	1,138.2
46.9	25.7	23.1	..	4.2	45.7	56.0	33.9	8.3	1.3	100.0	95.9	1,047.7	1,114.1
25.9	36.1	34.3	2.9	14.6	391.7	44.8	39.3	9.7	5.7	100.0	85.5	2,289.3	2,755.0
23.9	41.0	34.4	..	18.0	31.9	34.0	44.9	13.0	6.8	100.0	82.0	145.7	181.0
10.8	25.7	54.3	9.1	24.0	386.3	36.7	41.1	9.4	12.4	100.0	76.1	1,226.1	1,638.6

(1) "יטסורתי-דרת" או "יטסורתי לא כל-כך דרת".

לוח 14.- בני 20 ומעלה, לפי רמת השליטה בשפה העברית ולפי תכונות נבחרות, 2008

רמת השליטה בשפה העברית ⁽¹⁾									סך הכל	
כתיבה			קריאה			דיבור				
חלשה ⁽³⁾	בינונית	טובה ⁽²⁾	חלשה ⁽³⁾	בינונית	טובה ⁽²⁾	חלשה ⁽³⁾	בינונית	טובה ⁽²⁾		
אחוז מסך הכל									אלפים	
16.3	10.2	73.4	14.9	9.4	75.6	9.8	10.1	80.1	4,574.5	סך הכל
										מין
14.1	9.9	75.9	12.7	9.0	78.3	6.9	9.2	83.9	2,217.1	גברים
18.4	10.5	71.0	17.1	9.9	73.1	12.5	10.9	76.5	2,357.5	נשים
										קבוצת גיל
4.2	6.4	89.4	3.8	6.4	89.8	3.2	5.3	91.4	556.7	24-20
9.4	9.1	81.5	8.6	8.8	82.5	5.0	8.8	86.2	1,946.4	44-25
18.2	11.4	70.4	16.6	10.7	72.7	9.9	12.5	77.5	1,388.4	64-45
38.6	13.7	47.7	35.0	12.4	52.7	26.6	11.9	61.5	375.8	74-65
46.4	15.1	38.4	42.7	9.9	47.4	30.8	14.2	55.0	307.3	75 ומעלה
										מצב משפחתי
16.0	11.2	72.7	14.6	10.4	75.0	9.3	11.3	79.4	3,027.4	נשואים
21.7	14.7	63.4	19.3	12.4	68.1	11.7	12.3	75.7	280.2	גרורים
52.4	10.7	36.9	47.9	10.0	42.1	35.5	12.6	51.9	267.5	אלמנים
6.1	5.8	88.0	6.0	5.5	88.5	3.7	5.2	91.1	998.1	רווקים
										קבוצת אוכלוסייה
13.8	8.4	77.8	12.2	7.2	80.6	7.2	7.9	84.9	3,849.9	יהודים ואחרים
12.0	7.6	80.3	10.6	6.4	83.0	6.3	6.8	86.9	3,661.2	מזה: יהודים
30.0	19.9	50.1	29.6	21.2	49.2	23.6	21.8	54.6	724.7	ערבים
47.7	19.9	32.4	45.0	19.8	35.2	31.5	23.8	44.7	830.3	עולי 1990 ואילך
										דתיות - יהודים
(2.7)	4.8	92.3	(1.4)	4.3	94.1	..	3.9	95.4	293.3	חרדים
10.1	6.1	83.8	8.0	5.2	86.7	(2.5)	5.7	91.8	357.5	דתיים
11.5	8.6	79.8	10.5	6.6	82.9	6.1	7.1	86.8	1,470.4	מסורתיים
14.9	7.5	77.6	13.1	6.7	80.2	8.6	7.3	84.1	1,525.3	לא דתיים, חילוניים
										דתיות - בני דתות אחרות
52.5	(14.1)	33.4	51.1	(15.2)	33.6	57.1	(16.6)	26.3	46.6	דתיים מאוד
36.4	18.3	45.3	36.6	18.5	44.9	31.2	22.3	46.5	355.0	דתיים
25.9	27.4	46.7	23.8	30.5	45.6	14.3	27.4	58.2	253.7	לא כל כך דתיים
25.7	16.0	58.3	24.6	16.5	58.9	12.2	17.4	70.4	151.0	לא דתיים
										השכלה
86.4	(6.8)	(6.8)	83.1	(8.1)	(8.8)	48.1	22.5	29.4	104.8	לא למדו
14.7	10.3	75.0	13.3	9.5	77.2	8.9	9.8	81.3	4,469.7	למדו
										מזה:
										תעודת סיום בי"ס יסודי/
26.3	20.7	52.9	23.3	18.2	58.4	13.7	18.8	67.4	851.8	חטיבת ביניים או ללא תעודה
										תעודת סיום בי"ס תיכון
6.5	9.0	84.5	5.6	7.3	87.0	3.3	6.8	89.9	758.6	(ללא תעודת בגרות)
9.2	5.9	84.8	8.4	6.0	85.5	6.5	5.7	87.8	889.0	תעודת בגרות
18.0	8.6	73.4	17.1	8.5	74.4	11.5	10.4	78.1	851.5	תעודה על-תיכונית
13.3	8.1	78.6	11.9	7.8	80.3	8.9	7.8	83.3	1,117.2	תעודה אקדמית
										הכנסה ממוצעת לנפש
										במשק בית (ברוטו לחודש)
27.2	14.8	57.9	25.8	14.4	59.8	18.1	16.3	65.6	1,445.9	עד 2,000 ש"ח
17.8	10.6	71.6	16.1	9.6	74.3	10.4	10.3	79.4	1,138.2	2,001-4,000 ש"ח
5.6	6.0	88.5	4.5	5.0	90.6	1.9	4.9	93.2	1,114.1	4,001 ש"ח ומעלה

(1) הערכה עצמית.
 (2) "טובה מאוד" או "טובה".
 (3) "חלשה" או "לא יודע בכלל".

**לוחות הנושא השנתי:
מוביליות חברתית
2008**

לוח 15. בני 30-74, לפי מספר מקומות עבודה של מועסקים ב-10 השנים האחרונות, ולפי תכונות נבחרות, 2008

מספר מקומות עבודה ב-10 השנים האחרונות ⁽¹⁾			מזה: מועסקים כיום	סך הכל	
+3	2	1			
אחוז מסך כל המועסקים			אלפים	אלפים	
22.9	25.9	51.2	2,089.1	3,173.8	סך הכל
24.4	26.8	48.8	1,153.6	1,541.1	מין
21.1	24.8	54.1	935.5	1,632.7	גברים
					נשים
					קבוצת גיל
36.3	29.5	34.2	787.0	1,008.9	39-30
18.5	27.8	53.7	602.2	776.3	49-40
12.5	20.3	67.2	504.1	725.8	59-50
9.1	20.4	70.5	196.0	662.7	74-60
					מצב משפחתי
					מזה:
21.7	26.0	52.3	1,712.7	2,538.0	נשואים
28.1	23.3	48.6	160.8	256.4	גרשים
33.1	28.5	38.4	177.6	244.1	רווקים
					קבוצת אוכלוסייה
23.8	25.3	50.9	1,861.2	2,682.8	יהודים ואחרים
23.4	24.9	51.7	1,748.6	2,538.2	מזה: יהודים
15.7	31.0	53.3	227.9	491.0	ערבים
28.2	28.8	43.0	394.2	586.6	עולי 1990 ואילך
					דתיות - יהודים
11.6	20.9	67.5	90.5	175.3	חרדים
19.5	24.9	55.6	163.6	234.4	דתיים
21.9	24.4	53.8	688.3	1,051.7	מסורתיים
27.0	25.7	47.3	798.5	1,065.6	לא דתיים, חילוניים
					השכלה
23.0	26.0	51.1	2,082.8	3,101.0	למדו
					מזה:
14.5	25.8	59.7	251.5	597.2	תעודת סיום בי"ס יסודי/
17.6	29.2	53.2	338.7	530.7	חטיבת ביניים או ללא תעודה
					תעודת סיום בי"ס תיכון
					(ללא תעודת בגרות)
24.7	24.0	51.3	281.6	399.5	תעודת בגרות
25.7	24.6	49.7	458.4	650.0	תעודה על-תיכונית
25.8	26.1	48.1	752.1	921.9	תעודה אקדמית
					הכנסה אישית ברוטו (למועסקים)
19.2	32.7	48.1	387.5	387.5	עד 4,000 ש"ח
27.0	27.1	45.9	644.2	644.9	7,500-4,001 ש"ח
21.6	22.6	55.8	818.2	833.0	7,501 ש"ח ומעלה

(1) הנתונים אינם כוללים מקומות עבודה במקביל.

לוח 16.- בני 30-74 ואלה שאינם מועסקים⁽¹⁾, לפי מספר מקומות עבודה ב-10 השנים האחרונות, ולפי תכונות נבחרות, 2008

מספר מקומות עבודה ב-10 השנים האחרונות ⁽²⁾			מזה: אינם מועסקים שעבדו לפחות 6 חודשים במקום עבודה	סך הכל	
+3	2	1			
אחוז מסך הכל			אלפים	אלפים	
9.3	19.1	71.6	482.9	3,173.8	סך הכל
					מין
8.9	16.4	74.7	203.0	1,541.1	גברים
9.7	21.1	69.3	279.8	1,632.7	נשים
					קבוצת גיל
22.9	29.2	47.8	114.7	1,008.9	39-30
(13.1)	26.8	60.1	66.1	776.3	49-40
(7.5)	15.2	77.3	98.5	725.8	59-50
..	12.8	85.9	203.6	662.7	74-60
					מצב משפחתי
					מזה:
8.6	19.2	72.2	382.8	2,538.0	נשואים
(13.1)	23.4	63.5	48.1	256.4	גרושים
(16.4)	(15.6)	68.0	29.3	244.1	רווקים
					קבוצת אוכלוסייה
9.8	18.6	71.6	422.1	2,682.8	יהודים ואחרים
9.3	17.7	73.0	403.1	2,538.2	מזה: יהודים
..	22.3	71.5	60.8	491.0	ערבים
14.4	26.7	58.9	85.1	586.6	עולי 1990 ואילך
					דתיות - יהודים
..	(28.6)	68.3	27.4	175.3	חרדים
(12.1)	(15.4)	72.5	38.4	234.4	דתיים
8.8	16.3	74.8	182.6	1,051.7	מסורתיים
10.4	17.8	71.8	153.7	1,065.6	לא דתיים, חילוניים
					השכלה
9.5	19.2	71.3	470.0	3,101.0	למדו
					מזה:
..	13.1	84.8	102.0	597.2	תעודת סיום בי"ס יסודי/ חטיבת ביניים או ללא תעודה
(9.8)	17.3	72.9	95.5	530.7	תעודת סיום בי"ס תיכון (ללא תעודת בגרות)
(13.7)	22.4	63.9	58.6	399.5	תעודת בגרות
(9.2)	20.0	70.8	103.9	650.0	תעודה על-תיכונית
14.3	23.9	61.8	109.5	921.9	תעודה אקדמית

(1) כולל בלתי מועסקים ואלה שאינם בכוח העבודה, שעבדו במקום עבודה אחד לפחות ב-10 השנים האחרונות.
 (2) הנתונים אינם כוללים מקומות עבודה במקביל.

לוח 17.- בי 74-30 שעברו ועזבו מקום עבודה ב-10 השנים האחרונות, לפי סיבת עזיבה ולפי תכונות נבחרות, 2008

סיבת אחרת	סיום חוזה ופיטורין	סיבות עזיבה - כשמוקום העבודה יזם את העזיבה	סיבות עזיבה - כשתעובד יזם את העזיבה				מזרז: עזבו מקום עבודה ⁽¹⁾	סך הכל	
			צמצומים במקום העבודה או סגירתו	אחר: כולל פנסיה גיוס לצרה"ל, לימודים, הקטנת היקף המשרה	ראו להתקדם	סיבות משפחתיות (טיפול בילדים, שניו מקום מגורים)			
4.4	12.9	18.5	13.0	13.5	15.5	20.5	59.7	2,164.8	שכירים - סך הכל ⁽³⁾ מין גברים נשים קבוצת גיל 39-30 49-40 59-50 74-60 מצב משפחתי מזרז: נשואים גרושים רווקים קבוצת אוכלוסייה יהודים ואחרים מזרז: יהודים ערבים עולי 1990 ואילך דתיות - יהודים חרדים דתיים מסורתיים לא דתיים, חילוניים השכלה למדו מזרז: תעודת סיום בי"ס יסודי/ חטיבת ביניים או ללא תעודה תעודת סיום בי"ס תיכון (ללא תעודת בגרות) תעודת בגרות תעודה על-תיכונית תעודה אקדמית
5.2	12.5	19.7	13.5	15.9	8.8	23.4	60.6	1,075.9	
3.5	13.2	17.3	12.5	11.1	22.4	17.6	58.8	1,088.9	
2.2	12.0	16.5	7.2	20.8	15.5	24.4	69.3	793.2	
4.0	14.4	18.9	9.0	14.8	14.7	22.8	52.3	554.7	
5.5	15.8	25.6	10.5	6.2	13.5	21.5	45.2	492.6	
8.9	10.3	16.0	34.5	(1.8)	18.5	7.4	71.0	324.4	
4.5	12.3	18.4	13.2	13.3	15.7	21.0	58.5	1,753.4	
(5.0)	17.5	16.5	10.5	11.3	15.2	22.8	64.0	181.5	
..	13.0	21.0	12.6	19.6	11.4	18.6	67.7	177.3	
3.9	13.3	17.5	13.7	14.2	16.1	20.0	59.8	1,936.6	
4.1	13.1	17.2	14.2	14.4	16.0	19.7	59.1	1,813.8	
7.9	9.4	27.7	(7.6)	8.0	11.0	24.4	59.1	228.2	
(2.4)	15.4	19.4	7.0	12.5	20.2	22.1	65.5	441.8	
(8.0)	(11.1)	(10.9)	(13.5)	(10.6)	17.4	27.4	49.3	107.4	
..	12.3	16.4	19.4	18.5	18.2	12.4	55.5	172.8	
5.1	15.1	19.2	13.8	10.0	16.4	19.1	58.8	742.2	
3.0	11.7	16.3	13.7	17.8	15.1	20.7	61.6	786.9	
4.3	12.8	18.5	12.9	13.7	15.6	20.5	59.6	2,146.6	
8.9	12.1	24.0	13.9	(3.5)	15.6	20.8	61.7	280.2	
(4.4)	17.4	20.7	8.2	(3.8)	18.4	26.0	60.6	358.3	
(4.1)	11.3	20.0	10.8	12.9	16.5	22.1	59.7	284.8	
3.9	13.9	16.7	12.4	13.5	19.6	19.4	59.7	487.6	
2.9	10.5	16.0	16.2	23.3	10.9	17.8	58.2	755.2	

לוח 17- (המשך)

סיבות עזיבה - כשמוקדם הבעודות יזם את העזיבה		סיבות עזיבה - כשחשבו יזם את העזיבה		סיבות עזיבה - כשחשבו יזם את העזיבה		מזדה: עזבו מקום עבודה ⁽¹⁾	סך הכל	
סיבות אחרות	סיבות חוזר ופיטורין	צמצומים במקום העבודה או סלידתו	אחר: כולל פנסיה גיוס לצ"ח, לימודים, הקטנת היקף המשרה	ראו להתקדם	משיפחותיות (טיפול בלדים, שטני מקום מגורים)			
(3.6)	8.7	15.2	8.6	33.5	9.6	18.1	124.4	מאפייני תנסוקה במקום העבודה שעזבו: משלת יד 0 משלת יד אקדמי 1 מקצועות חופשיים וטכניים 2 מנהלים 3 עובדי פיקודות 4 סוכנים, עובדי מכירות ועובדי שירותים 5-8 עובדים מקצועיים בחקלאות, בתעשייה ובריטי היקף משרה משרה מלאה משרה חלקית ותק עד שנתיים מעל שנתיים ועד חמש שנים 10-6 שנים 11 שנה ומעלה הכנסה אישית ברוטו (למועסקים) עד 4,000 ש"ח 7,500-4,001 ש"ח 7,501 ש"ח ומעלה הכנסה ממוענת לנפש במשק בית (ברוטו לחודש) עד 2,000 ש"ח 4,000-2,001 ש"ח 4,001 ש"ח ומעלה
(4.7)	11.0	17.8	7.4	24.3	10.4	22.2	142.2	
..	..	(16.2)	..	27.0	..	(17.6)	48.2	
..	17.8	21.3	6.9	13.8	10.4	26.7	166.0	
..	13.0	14.6	10.6	17.5	18.1	23.1	183.2	
(3.0)	17.2	23.9	4.8	8.4	8.0	33.7	230.6	
3.2	13.6	19.7	8.0	17.2	10.3	26.3	786.2	
(3.0)	13.9	17.2	9.3	18.8	17.2	19.6	197.8	
3.4	18.3	17.1	5.1	14.4	10.8	30.2	363.2	
(2.0)	11.1	19.2	7.9	23.1	13.2	21.7	319.0	
(3.3)	10.6	20.9	8.5	20	10.9	23.4	183.0	
(5.0)	11.3	22.7	18.5	8.4	11.6	19.8	117.7	
(3.4)	14.8	23.7	8.8	6.4	17.1	24.1	334.8	
3.8	14.5	20.2	7.2	13.4	10.4	30.1	572.7	
(3.0)	9.1	16.3	9.0	33.4	4.4	24.4	675.2	
5.5	16.4	19.0	8.5	4.9	21.5	21.9	536.4	
4.0	12.0	20.7	10.9	11.8	17.0	23.2	644.4	
2.9	9.9	16.1	18.7	23.4	8.0	19.0	664.3	

(1) מקום עבודה קודם למועסקים או מקום עבודה אחרון לאלה שאינם מועסקים.
 (2) לא כולל לא ידוע.
 (3) שכירים כיום או בעבר.

לוח 18 - בני 74-30 שעבדו ב-10 השנים האחרונות⁽¹⁾,

לפי הערכת מקום העבודה הנוכחי או האחרון ביחס למקום הקודם, ולפי תכונות נבחרות, 2008

הערכת מקום עבודה נוכחי או אחרון ביחס למקום הקודם ⁽³⁾								מזה: עבוד בשני מקומות עבודה לפחות	סך הכל ⁽²⁾	
מספר רב יותר של עובדים	יותר סמכות בקבלת החלטות ⁽⁴⁾	יותר הטבות מעסיק ⁽⁴⁾	יותר שעות עבודה	קרוב יותר למקום המגורים	שעות עבודה נחות יותר	הכנסה גבוהה יותר	יותר שביעות רצון מהעבודה			
אחוז מאלה שעבדו בשני מקומות עבודה לפחות								אחוזים	אלפים	סך הכל⁽²⁾
20.5	28.0	30.8	33.8	36.5	42.7	46.1	53.7	45.0	2,572.0	מין
22.9	27.8	33.2	34.9	38.3	43.2	49.1	55.6	47.3	1,356.6	גברים
17.5	28.2	27.8	32.4	34.2	42.0	42.3	51.3	42.4	1,215.4	נשים
קבוצת גיל										
23.6	33.1	38.9	37.2	37.0	45.8	54.5	61.3	64.1	901.7	39-30
22.1	26.0	26.8	35.4	38.2	41.3	44.1	53.7	45.6	668.3	49-40
14.3	23.5	20.9	28.1	39.3	40.7	35.5	44.0	31.1	602.5	59-50
(7.6)	11.3	12.8	18.3	21.3	31.0	19.5	24.0	21.7	399.5	74-60
מצב משפחתי										
מזה:										
20.4	28.5	30.3	33.4	35.7	42.8	46.5	53.8	44.0	2,095.5	נשאים
17.9	22.4	28.7	30.2	36.2	36.4	34.3	45.7	48.0	208.9	גרומים
23.3	29.9	39.6	41.4	44.3	47.6	55.7	61.8	57.4	207.0	רווקים
קבוצת אוכלוסייה										
20.9	28.4	31.5	35.1	36.1	42.5	46.5	54.2	45.2	2,283.3	יהודים ואחרים
21.5	28.5	30.3	35.2	36.2	41.4	46.5	53.7	44.3	2,151.7	מזה: יהודים
16.8	24.6	25.7	23.3	39.9	44.2	42.0	49.9	42.9	288.7	ערבים
14.2	30.5	36.4	38.1	38.8	46.1	51.1	57.5	54.2	479.2	עולי 1990 ואילך
דתיות - יהודים										
(13.7)	33.9	29.7	31.7	36.0	39.0	38.7	49.7	32.3	117.8	חרדים
19.8	20.1	26.0	31.9	34.7	37.4	44.1	47.3	41.2	201.9	דתיים
20.8	25.6	29.3	34.8	36.0	41.5	42.6	49.7	41.8	870.9	מסורתיים
23.2	32.0	32.0	36.7	36.6	42.1	50.5	58.1	48.8	952.2	לא דתיים, חילוניים
השכלה										
למדו:										
20.6	28.1	30.9	33.9	36.6	42.8	46.2	53.8	45.2	2,552.8	מזה:
13.9	17.1	21.9	27.4	40.5	33.5	36.4	41.1	33.1	353.5	תעודת סיום בי"ס יסודי/ חטיבת ביניים או ללא תעודה
12.0	18.6	24.4	30.0	31.9	39.6	35.4	43.9	42.5	434.3	תעודת סיום בי"ס תיכון (ללא תעודת בגרות)
25.1	32.1	33.3	36.9	36.5	46.6	48.0	54.7	46.5	340.2	תעודת בגרות
19.3	26.5	31.7	32.5	35.9	43.0	44.6	53.7	46.4	562.3	תעודה על-תיכונית
25.2	34.7	34.8	37.0	37.9	45.1	53.8	61.2	50.2	861.5	תעודה אקדמית
מאפייני תעסוקה במקום העבודה הקודם:										
משלח יד										
27.5	35.5	33.0	37.4	40.8	42.4	59.5	61.6	100.0	158.7	0 משלח יד אקדמי
25.3	32.5	34.5	35.7	35.2	39.7	51.3	60.0	100.0	169.5	1 מקצועות חופשיים וטכניים
21.0	20.0	21.0	25.8	44.3	44.5	39.5	51.7	100.0	70.2	2 מנהלים
17.8	33.2	31.1	34.9	34.4	41.0	44.6	53.1	100.0	181.7	3 עובדי פקידות
19.4	20.7	29.2	37.3	30.9	44.3	42.5	49.0	100.0	216.6	4 סוכנים, עובדי מכירות ועובדי שירותים
17.8	26.3	30.2	27.1	39.0	41.9	40.5	51.5	100.0	265.5	8-5 עובדים מקצועיים בחקלאות, בתעשייה ובבינוי
היקף משרה										
21.4	28.3	30.4	29.1	36.7	43.4	44.8	52.6	100.0	923.8	משרה מלאה
16.7	27.2	32.6	52.8	35.7	39.9	51.2	57.6	100.0	232.6	משרה חלקית
ותק										
21.8	35.6	40.5	38.1	37.5	43.5	51.8	60.3	100.0	409.5	עד שנתיים
23.4	27.9	34.2	35.4	36.1	45.7	50.1	57.0	100.0	378.2	מעל שנתיים ועד חמש שנים
17.5	23.5	20.8	31.5	36.5	38.7	42.9	47.7	100.0	219.9	10-6 שנים
14.0	14.2	10.8	21.5	34.8	38.6	25.0	35.9	100.0	150.1	11 שנה ומעלה
הכנסה אישית ברוטו (למועסקים)										
6.8	16.5	19.2	22.2	45.9	59.0	25.7	44.6	51.9	387.5	עד 4,000 ש"ח
21.1	34.4	38.8	41.3	43.7	50.7	52.2	64.0	54.1	644.2	7,500-4,001 ש"ח
35.7	40.8	44.4	44.3	38.2	44.4	68.4	67.1	44.2	818.2	7,501 ש"ח ומעלה
הכנסה ממוצעת לנפש במשק בית (ברוטו לחודש)										
10.3	20.1	20.6	25.8	34.9	37.1	30.6	40.6	44.1	616.2	עד 2,000 ש"ח
18.9	29.9	34.5	34.8	34.0	44.2	44.8	53.4	47.8	727.8	4,000-2,001 ש"ח
30.6	35.5	37.5	38.5	40.9	46.6	57.9	63.1	46.0	806.2	4,001 ש"ח ומעלה

(1) עבדו 6 חודשים לפחות במקום עבודה.

(2) מועסקים כיום או בלתי מועסקים ואלה שאינם בכוח העבודה, שעבדו במקום עבודה אחד לפחות, ב-10 השנים האחרונות.

(3) ההשוואה היא בין סוף תקופת עבודה במקום הקודם לבין תחילת תקופת עבודה במקום הנוכחי (למועסקים) או האחרון (לאלה שאינם מועסקים).

(4) נשאלו שכירים שהיו שכירים גם במקום העבודה הקודם.

לוח 19. בני 30-74 מועסקים, ושכירים שעזבו מקום עבודה קודם ביזמתם ב-10 השנים האחרונות,

לפי מאפייני מקום העבודה הנוכחי ביחס למקום הקודם, ולפי תכונות נבחרות, 2008

הערכת מקום עבודה נוכחי ביחס למקום הקודם ⁽²⁾								מזה: עזבו מקום עבודה קודם ביזמתם	סך הכל ⁽¹⁾	
מספר רב יותר של עובדים	יותר סמכות בקבלת החלטות ⁽³⁾	יותר הטבות מעסיק ⁽³⁾	יותר שעות עבודה	קרוב יותר למקום המגורים	שעות עבודה נוחות יותר	הכנסה גבוהה יותר	יותר שביעות רצון מהעבודה			
אחוזים								אחוזים	אלפים	סך הכל
26.4	36.2	40.4	40.4	43.2	53.0	58.3	68.3	63.3	950.1	מין
28.7	36.7	43.2	40.8	43.5	52.0	60.4	68.7	63.1	542.2	גברים
23.2	35.5	36.8	39.9	42.8	54.3	55.6	67.7	63.6	407.8	נשים
קבוצת גיל										
28.2	39.8	46.7	42.0	41.1	54.7	65.0	73.1	70.9	494.3	39-30
27.9	34.3	33.0	41.8	46.1	48.4	54.7	68.4	59.6	260.9	49-40
16.8	27.8	33.3	35.3	46.2	51.3	41.8	53.9	47.9	147.5	59-50
(17.9)	(20.5)	(18.1)	(23.6)	47.2	62.9	33.7	40.5	52.0	47.4	74-60
מצב משפחתי										
מזה:										
26.1	36.8	40.1	39.8	42.5	53.3	58.4	69.5	63.3	757.7	נשואים
25.8	32.0	40.1	36.7	43.7	48.9	49.0	59.1	65.4	76.7	גרומים
27.9	34.4	45.9	48.0	48.3	54.2	66.9	68.2	62.0	104.5	רווקים
קבוצת אוכלוסייה										
(26.8)	36.5	40.9	41.7	42.4	52.2	58.2	68.1	64.1	850.0	יהודים ואחרים
27.7	36.8	40.2	41.7	42.5	51.1	58.5	67.5	64.0	781.5	מזה: יהודים
22.1	33.2	35.8	28.4	51.5	61.2	59.1	70.4	56.4	100.1	ערבים
19.1	38.4	46.8	46.4	45.5	57.4	63.9	74.2	61.4	213.1	עולי 1990 ואילך
דתיות - יהודים										
21.2	41.7	41.1	43.5	46.4	45.1	45.3	69.9	74.1	28.2	חדיים
28.7	31.3	38.4	44.5	40.7	46.3	57.1	59.6	65.6	67.3	דתיים
28.5	34.2	41.9	43.1	41.5	53.5	56.0	65.8	56.5	301.0	מסורתיים
27.8	39.1	39.3	40.5	43.2	50.7	61.5	69.5	68.8	382.3	לא דתיים, חילוניים
השכלה										
26.4	36.2	40.4	40.4	43.3	53.1	58.4	68.3	63.3	949.6	למדו
מזה:										
18.4	24.7	31.0	34.7	52.9	45.4	53.8	58.6	54.2	94.0	תעודת סיום בי"ס יסודי/ חטיבת ביניים או ללא תעודה
17.7	26.7	36.4	32.3	37.1	52.9	48.4	63.1	52.1	145.1	תעודת סיום בי"ס תיכון (ללא תעודת בגרות)
27.6	36.9	39.8	45.0	43.6	53.7	58.6	63.2	64.7	130.7	תעודת בגרות
26.4	34.6	42.4	40.7	41.2	54.5	55.1	70.0	63.2	210.6	תעודה על-תיכונית
30.2	42.0	42.7	42.4	44.1	53.7	63.8	72.7	69.7	368.7	תעודה אקדמית
מאפייני תעסוקה במקום העבודה החדש:										
משלח יד										
27.2	40.8	42.8	38.8	41.4	54.8	67.3	74.5	71.1	166.9	0 משלח יד אקדמי
30.2	44.9	46.2	42.8	48.9	56.5	64.7	78.7	65.7	141.6	1 מקצועות חופשיים וטכניים
53.0	49.3	44.2	48.1	42.9	41.0	69.5	70.4	76.0	71.6	2 מנהלים
28.9	36.0	46.9	41.6	36.5	56.6	55.7	63.5	62.2	146.2	3 עובדי פקידות
21.2	27.4	31.5	40.9	48.8	54.8	45.9	59.9	61.5	172.6	4 סוכנים, עובדי מכירות ועובדי שירותים
16.6	30.5	35.8	36.0	40.7	49.7	54.2	68.8	57.0	194.2	5-8 עובדים מקצועיים בחקלאות, בתעשייה ובבינוי
היקף משרה										
29.2	39.7	44.9	45.4	42.3	49.4	62.9	69.5	63.2	804.5	משרה מלאה
11.0	17.2	16.4	13.3	48.5	73.2	32.8	61.7	63.6	145.2	משרה חלקית
הכנסה אישית ברוטו (למועסקים)										
7.7	17.8	19.6	20.5	51.7	66.3	28.8	50.9	55.5	188.3	עד 4,000 ש"ח
23.7	37.2	44.1	42.6	43.1	55.3	56.1	70.5	60.9	336.2	4,001-7,500 ש"ח
37.8	46.3	49.5	46.5	40.4	47.0	73.0	72.4	70.0	332.8	7,501 ש"ח ומעלה
הכנסה ממוצעת לנפש במשק בית (ברוטו לחודש)										
14.9	32.3	33.7	33.1	47.6	55.4	43.3	62.1	56.8	201.5	עד 4,000 ש"ח
26.4	38.0	43.5	43.4	39.4	51.8	55.7	68.7	62.0	286.3	עד 4,000 ש"ח
33.1	41.5	44.9	42.6	44.7	54.2	66.5	71.0	68.8	327.5	4,001-2,001 ש"ח
תקן במקום העבודה הקודם:										
27.4	44.4	51.1	46.0	44.5	54.1	66.4	75.7	62.5	343.9	עד שנתיים
29.1	35.8	43.7	43.2	40.1	56.0	61.8	69.7	67.8	316.4	מעל שנתיים עד חמש שנים
23.0	29.0	28.8	31.4	44.6	46.3	49.4	60.4	61.0	182.6	10 - 6 שנים
19.1	21.8	(12.0)	26.9	47.3	51.3	33.7	51.5	56.7	107.3	11 שנה ומעלה

(1) מועסקים כיום, שהיו שכירים במקום עבודה קודם.

(2) מתוך אלה שעזבו מקום עבודה קודם ביזמתם.

ההשוואה היא בין סוף תקופת עבודה במקום הקודם לבין תחילת תקופת עבודה במקום הנוכחי.

(3) נשאלו רק אלה שהם שכירים במקום עבודה נוכחי, והיו שכירים גם במקום עבודה קודם.

לוח 20 - בני 30-74 מועסקים, ושכירים שעזבו מקום עבודה קודם ביזמת מקום העבודה ב-10 השנים האחרונות,

לפי מאפייני מקום העבודה הנוכחי ביחס למקום הקודם, ולפי תכונות נבחרות, 2008

מספר רב יותר של עובדים	הערכת מקום עבודה נוכחי ביחס למקום הקודם ⁽²⁾							מזה: עזבו מקום עבודה קודם ביזמת מקום העבודה	סך הכל ⁽¹⁾	
	יותר סמכות בקבלת החלטות ⁽³⁾	יותר טובות מעסיק ⁽³⁾	יותר שעות עבודה	קרוב יותר למקום המגורים	שעות עבודה נוחות יותר	הכנסה גבוהה יותר	יותר שביעות רצון מהעבודה			
	אחוזים							אחוזים	אלפים	
18.9	31.3	33.4	36.6	41.5	43.1	44.8	51.4	35.4	950.1	סך הכל
19.0	27.3	33.0	34.0	41.1	39.3	42.9	47.6	35.9	542.2	מין
18.9	36.8	33.9	40.1	42.0	48.2	47.5	56.5	34.8	407.8	גברים
										נשים
22.7	36.8	42.5	40.4	44.1	43.3	53.9	57.9	28.3	494.3	קבוצת גיל
20.3	24.4	30.2	35.2	37.6	43.1	42.1	45.6	38.8	260.9	39-40
13.9	33.4	21.4	32.3	47.8	43.8	36.4	49.9	49.7	147.5	49-50
..	(21.1)	29.5	33.8	(22.2)	38.9	(27.8)	41.7	47.1	47.4	74-80
										מצב משפחתי
										מזה:
18.7	31.9	32.2	37.3	40.0	42.6	45.8	50.6	35.4	757.7	נשואים
(16.5)	(24.4)	32.7	32.8	(47.6)	34.8	31.2	46.2	34.2	76.7	גרושים
(22.8)	33.9	43.4	36.4	51.0	51.6	51.3	62.6	36.2	104.5	רווקים
19.6	31.7	34.5	38.4	41.3	43.9	46.3	52.8	34.5	850.0	קבוצת אוכלוסייה
20.0	32.0	32.4	38.9	41.4	42.0	45.4	51.9	34.5	781.5	יהודים ואחרים
14.3	28.5	25.8	24.4	42.5	37.6	35.2	42.0	43.6	100.1	מזה: יהודים
13.4	35.2	41.2	41.9	43.7	48.0	54.5	57.7	38.0	213.1	ערבים
..	28.2	עולי 1990 ואילך
..	..	(21.7)	(21.6)	34.9	34.5	34.8	45.2	32.3	67.3	דתיות - יהודים
18.8	27.5	28.1	36.9	43.9	41.7	40.6	45.7	41.8	301.0	חרדים
23.5	39.2	39.0	44.4	39.8	42.5	51.3	60.9	29.8	382.3	דתיים
18.9	31.3	33.4	36.6	41.5	43.1	44.8	51.4	35.5	949.6	מסורתיים
8.5	17.9	22.5	25.2	44.7	31.5	28.6	29.8	45.2	94.0	לא דתיים, חילוניים
..	(21.0)	26.1	38.1	40.3	39.8	32.9	38.4	46.2	145.1	השכלה
(30.1)	42.9	41.6	38.9	41.2	55.4	54.4	64.7	35.0	130.7	למדו
17.4	31.2	35.5	34.2	43.4	43.4	47.3	52.6	35.2	210.6	מזה:
24.9	38.3	37.3	40.6	39.5	44.0	53.1	61.3	29.0	368.7	תעודת סיום ב"ס יסודי/ חטיבת ביניים או ללא תעודה
										תעודת סיום ב"ס תיכון (ללא תעודת בגרות)
										תעודת בגרות
										תעודה על-תיכונית
										תעודה אקדמית
										מאפייני תעסוקה במקום העבודה החדש:
29.4	36.1	28.2	36.7	44.3	40.3	50.6	60.1	28.0	166.9	משלח יד
25.8	35.5	35.8	39.0	27.8	43.7	49.3	64.6	33.3	141.6	0 משלח יד אקדמי
46.5	47.6	55.1	(36.3)	48.3	(36.5)	59.6	57.9	22.6	71.6	1 מקצועות חופשיים וטכניים
16.2	38.3	36.1	36.1	47.6	46.8	43.9	52.3	37.0	146.2	2 מנהלים
16.4	29.1	33.2	38.3	40.7	49.8	43.3	50.6	36.4	172.6	3 עובדי פקידות
13.0	28.3	30.7	41.9	39.7	35.7	45.5	44.2	42.4	194.2	4 סוכנים, עובדי מכירות ועובדי שירותים
										8-5 עובדים מקצועיים בחקלאות, בתעשייה ובבנייה
20.4	33.1	36.2	40.3	40.6	40.4	49.2	53.2	35.4	804.5	היקף משרה
(10.7)	21.3	17.6	16.2	46.5	57.7	20.3	41.3	35.4	145.2	משרה מלאה
										משרה חלקית
										הכנסה אישית ברוטו (למועסקים)
(6.0)	17.9	22.2	25.2	42.8	49.9	21.2	36.8	43.4	188.3	עד 4,000 ש"ח
17.3	33.1	34.3	40.3	45.5	43.7	48.4	56.0	38.4	336.2	4,001-7,500 ש"ח
33.8	40.6	45.1	38.7	35.8	42.6	60.2	57.0	29.3	332.8	7,501 ש"ח ומעלה
										הכנסה ממוצעת לנפש במשק בית (ברוטו לחודש)
(10.4)	20.6	20.9	34.1	44.9	40.5	33.7	39.5	41.0	201.5	עד 2,000 ש"ח
14.2	34.7	39.5	36.0	40.2	47.2	45.9	51.5	37.4	286.3	2,001-4,000 ש"ח
33.2	37.8	37.7	38.8	44.5	43.1	52.2	62.8	29.7	327.5	4,001 ש"ח ומעלה
22.3	40.5	44.0	42.3	41.8	44.4	51.6	61.1	36.5	343.9	ותק במקום העבודה הקודם:
22.1	29.0	35.9	32.1	43.1	45.1	48.5	55.9	31.4	316.4	עד שנתיים
(13.8)	26.7	19.8	39.3	37.1	39.6	42.9	38.8	36.3	182.6	מעל שנתיים עד חמש שנים
(10.1)	(17.7)	(18.4)	26.7	43.4	40.1	20.9	32.9	42.5	107.3	6-10 שנים
										11 שנה ומעלה

(1) מועסקים כיום, שהיו שכירים במקום עבודה קודם.

(2) מתוך אלה שעזבו מקום עבודה קודם ביזמת מקום העבודה.

(3) ההשוואה היא בין סוף תקופת עבודה במקום הקודם לבין תחילת תקופת עבודה במקום הנוכחי.

(3) נשאלו רק אלה שהם שכירים במקום עבודה נוכחי, והיו שכירים גם במקום עבודה קודם.

לוח 21. שכירים⁽¹⁾ בני 30-74, לפי ותק וקידום במקום העבודה הנוכחי, ולפי תכונות נבחרות, 2008

מצפים לקידום בשנים הקרובות	ציינו שחל קידום במעמדם או בתפקידם					סך הכל ⁽¹⁾	סך הכל ⁽¹⁾		
	עובדים בארגון מעודד למידה	מרוצים מהקידום	ותק						סך הכל
			למעלה מ-10 שנים	מעל 5 שנים ועד 10 שנים	חצי שנה ועד 5 שנים				
אחוזים			אחוזים				אלפים		
22.2	71.3	86.0	49.5	25.6	24.9	40.7	1,607.4	סך הכל	
								מין	
22.3	67.7	85.2	48.4	26.0	25.6	42.4	824.2	גברים	
22.1	75.4	87.0	50.8	25.1	24.1	39.0	783.2	נשים	
								קבוצת גיל	
29.8	70.3	86.6	25.2	36.5	38.3	44.2	615.4	39-30	
20.9	69.9	85.1	55.3	24.6	20.1	40.4	466.2	49-40	
17.1	73.8	84.9	76.3	12.1	11.6	39.2	390.3	59-50	
7.0	74.7	90.7	84.9	..	(7.8)	30.3	135.6	74-60	
								מצב משפחתי	
								מזה:	
21.6	72.2	86.5	52.1	25.9	21.9	41.8	1,315.6	נשואים	
22.5	69.6	82.4	46.4	21.1	32.5	32.3	128.6	גרושים	
30.0	62.4	85.5	24.7	26.9	48.5	43.1	134.3	רווקים	
								קבוצת אוכלוסייה	
22.2	71.7	86.6	49.3	25.4	25.3	41.7	1,446.8	יהודים ואחרים	
22.1	72.4	87	51.1	24.3	24.6	42.3	1,350.5	מזה: יהודים	
22.0	66.9	79.6	52.6	27.1	20.2	31.7	160.6	ערבים	
21.2	60.4	79.3	27.4	34.4	38.2	31.5	336.9	עולי 1990 ואילך	
								דתיות - יהודים	
17.1	62.3	92.3	41.0	35.8	(23.2)	31.0	76.2	חרדים	
22.6	78.4	94.0	49.4	25.2	25.3	34.9	128.3	דתיים	
23.7	71.4	87.3	54.5	25.2	20.3	41.2	530.8	מסורתיים	
21.3	73.0	85.3	49.4	22.7	27.9	46.0	611.6	לא דתיים, חילוניים	
								השכלה	
22.3	71.3	86.0	49.5	25.6	24.9	40.9	1,601.6	למדו	
								מזה:	
9.9	32.1	79.5	61.0	24.3	(14.7)	21.5	170.8	תעודת סיום בי"ס יסודי/ חטיבת ביניים או ללא תעודה	
18.6	61.5	88.1	48.0	32.5	19.4	28.2	256.2	תעודת סיום בי"ס תיכון (ללא תעודת בגרות)	
23.2	66.9	87.1	56.9	19.5	23.6	42.2	216.7	תעודת בגרות	
22.9	73.5	82.9	49.1	26.6	24.3	41.0	362.9	תעודה על-תיכונית	
26.7	78.5	87.5	46.6	25.3	28.1	51.3	595.0	תעודה אקדמית	
								מאפייני תעסוקה במקום העבודה הנוכחי:	
								משלח יד	
27.8	81.6	87.4	49.8	25.3	24.9	56.2	277.7	0 משלח יד אקדמי	
23.9	82.9	85.4	43.2	27.6	29.2	42.2	253.0	1 מקצועות חופשיים וטכניים	
26.7	68.8	90.5	61.3	18.1	20.6	68.6	128.1	2 מנהלים	
24.4	75.5	83.2	55.4	24.4	20.2	45.7	300.8	3 עובדי פקידות	
17.8	52.3	88.5	30.1	30.3	39.6	25.0	249.5	4 סוכנים, עובדי מכירות ועובדי שירותים	
18.1	51.6	80.9	49.2	30.9	19.9	30.4	274.6	8-5 עובדים מקצועיים בחקלאות, בתעשייה ובבינוי	
								היקף משרה	
24.2	71.7	85.8	50.0	25.6	24.4	45.1	1,363.0	משרה מלאה	
11.0	65.6	90.3	42.9	24.2	32.9	16.5	242.3	משרה חלקית	
								הכנסה אישית ברוטו (למועסקים)	
12.0	61.2	86.8	32.8	25.8	41.4	12.1	300.4	עד 4,000 ש"ח	
21.3	59.2	82.5	36.3	29.5	34.1	33.3	539.3	4,001-7,500 ש"ח	
29.2	79.3	87.0	56.4	23.9	19.7	60.8	640.5	7,501 ש"ח ומעלה	
								הכנסה ממוצעת לנפש במשק בית (ברוטו לחודש)	
15.4	65.9	87.1	42.2	26.3	31.6	22.4	334.0	עד 2,000 ש"ח	
22.9	67.4	82.3	43.8	33.8	22.4	38.8	486.2	2,001-4,000 ש"ח	
27.0	78.8	88.1	52.8	21.3	25.9	54.1	552.6	4,001 ש"ח ומעלה	

(1) שכירים כיום שעובדים 6 חודשים לפחות במקום עבודה נוכחי.

לוח 22- שכירים⁽¹⁾, בני 30-74, לפי ותקי וקידום במקום העבודה, שיתיים בתחומים שונים הקשורים לעבודה, מין, וליפי תכונות נבחרות, 2008

מספר העובדים גולג ⁽³⁾	עלייה בהיקף המשרה	שיתיים בתחומים שונים הקשורים לעבודה ⁽²⁾	עלייה בשכר	עלייה במכרת יחסי סמכות בהקבלת החלטות	ותקי			מזר: תל קידום בתעמורים או בתפקידים	סך הכל ⁽¹⁾	
					למעלה מ-10 שנים	מ-5 שנים ועד 10 שנים	מ-5 שנה ועד 5 שנים			
אחוזים		אחוזים	אחוזים	אחוזים	אחוז מאלו שקיודמו	אחוז מאלו שקיודמו	אחוז מאלו שקיודמו	אחוזים	אליפים	
58.8	37.3	82.6	82.6	66.7	52.2	23.4	24.3	36.0	2,164.8	סך הכל
56.3	36.5	84.3	84.3	65.8	52.4	23.9	23.7	38.6	1,075.9	גברים - סך הכל
59.0	37.8	85.3	85.3	63.0	46.5	27.9	25.6	53.0	160.2	מסלול י"ד
61.2	42.0	80.7	80.7	63.8	37.4	26.1	36.5	42.9	131.2	0 משלוח ד' ארדומי
68.9	42.6	91.3	91.3	66.2	64.4	20.5	15.2	65.6	97.3	1 מקצועות חופשיים וטכניים
46.8	26.0	90.1	90.1	70.5	63.9	16.7	19.4	45.6	117.9	2 מנהלים
39.5	32.5	73.2	73.2	62.0	37.2	25.9	36.9	30.7	121.8	3 עובדי פקידות
52.1	37.4	83.9	83.9	56.0	55.6	24.8	19.6	29.4	331.7	4 סוכנים, עובדי מלכיות ועובדי שירותים
56.4	36.4	84.2	84.2	66.1	52.2	24.0	23.8	38.7	1,066.6	8-5 עובדים מקצועיים בתקלואות, בתעשיית ובינוי השכלה למדו
47.8	33.4	73.0	73.0	50.3	71.4	21.2	..	24.2	188.1	תעודת סיום בי"ס סודי/ מזר: תעודת סיום בי"ס או ללא תעודה חטבת ביניים או ללא תעודה
50.5	35.0	84.7	84.7	69.9	48.7	32.2	19.1	29.9	188.4	תעודת סיום בי"ס תכין (ללא תעודת בגרות)
38.1	34.7	80.1	80.1	60.6	46.9	19.1	34.0	38.4	130.8	תעודת בגרות
50.9	36.3	88.2	88.2	71.3	55.7	23.5	20.7	40.6	231.2	תעודה על-תוכנית
68.3	38.3	86.1	86.1	67.8	47.7	23.8	28.5	51.1	327.5	תעודה אקדמית
56.3	36.8	84.9	84.9	66.1	52.6	23.9	23.5	41.4	987.7	היקף משרה משרת מלאה
62.3	38.2	80.6	80.6	67.8	52.0	22.9	25.1	33.6	1,088.9	נשים - סך הכל מאפייני תעסוקה במקום העבודה הנוכחי/אחריו: משלוח יד
58.4	41.9	82.9	82.9	69.7	57.9	19.9	22.2	54.2	156.7	מזר: 0 משלוח ד' ארדומי
56.5	47.4	83.5	83.5	56.8	53.1	27.2	19.8	38.4	187.5	1 מקצועות חופשיים וטכניים
72.0	42.2	90.6	90.6	82.7	62.3	(10.7)	27.0	62.7	59.1	2 מנהלים
60.1	29.8	81.3	81.3	71.5	55.2	23.2	21.6	39.8	287.2	3 עובדי פקידות
68.6	35.2	66.5	66.5	62.6	21.2	31.4	47.4	16.5	243.5	4 סוכנים, עובדי מלכיות ועובדי שירותים
62.3	38.3	80.6	80.6	68.0	51.9	23.0	25.2	33.7	1,080.0	השכלה למדו
67.2	(30.0)	60.7	60.7	58.3	64.1	14.4	92.1	מזר: תעודת סיום בי"ס סודי/ תעודת סיום ביניים או ללא תעודה
59.7	33.0	67.3	67.3	60.1	56.2	21.8	22.0	20.9	169.9	חטבת ביניים או ללא תעודה
55.9	32.4	78.6	78.6	69.9	62.9	19.0	18.1	34.8	154.0	תעודת בגרות
63.7	39.4	77.7	77.7	63.1	46.2	25.9	28.0	33.0	256.4	תעודה על-תוכנית
64.0	41.2	86.7	86.7	72.0	49.5	23.4	27.1	43.5	407.7	תעודה אקדמית
62.7	39.4	82.5	82.5	69.4	53.5	23.3	23.3	41.9	755.3	היקף משרה משרת מלאה

(1) שכירים כיום או בעבר.
 (2) שיתיים שחלו מאז תחילת העבודה.
 (3) מתייחס רק לעשירים שמתגלים עובדים כיום או שפרו עובדים בעבר.

לוח 23 - עצמאים⁽¹⁾ בני 30-74, לפי שינוי בהיקף העסקים, ותק בעסק, ולפי תכונות נבחרות, 2008

מצפים להתפתחות העסק	היקף העסקים						סך הכל ⁽¹⁾	
	לא השתנה	קטן	גדל					
			מרוצים מצמיחת העסק	ותק בעסק		סך הכל		
				למעלה מ-5 שנים	עד 5 שנים			
אחוזים	אחוזים						אלפים	
46.4	25.9	28.3	79.7	69.4	30.6	43.1	344.9	סך הכל
								מין
45.0	26.1	28.2	80.0	69.5	30.5	43.6	254.1	גברים
50.3	25.6	28.6	78.9	69.1	30.9	41.5	90.8	נשים
								קבוצת גיל
60.9	28.0	17.6	76.3	54.1	45.9	50.2	103.2	39-30
47.7	24.4	24.7	82.0	75.3	24.7	49.1	103.4	49-40
39.9	26.2	34.2	74.7	73.5	26.5	37.3	87.1	59-50
25.8	24.3	47.2	96.3	96.1	..	26.2	51.2	74-60
								קבוצת אוכלוסייה
45.9	25.7	26.9	80.5	70.0	30.0	44.5	295.6	יהודים ואחרים
46.2	25.6	26.6	80.2	70.0	30.0	45.0	288.4	מזה: יהודים
49.5	27.4	37.0	74.0	64.8	(35.2)	34.2	49.3	ערבים
58.2	32.9	(25.1)	72.3	63.8	(36.2)	39.8	31.1	עולי 1990 ואילך
								דתיות - יהודים
..	חרדים
49.0	(31.4)	(28.9)	73.1	84.8	..	(39.7)	27.0	דתיים
40.1	27.6	33.8	87.5	71.4	28.6	34.7	114.8	מסורתיים
51.0	24.1	19.1	76.0	64.9	35.1	54.1	133.4	לא דתיים, חילוניים
								השכלה
46.4	25.9	28.3	79.7	69.4	30.6	43.1	344.9	למדו
								מזה:
34.7	34.6	40.7	77.4	69.0	(31.0)	22.7	57.7	תעודת סיום בי"ס יסודי/ חטיבת ביניים או ללא תעודה
38.6	22.7	34.0	85.1	72.3	(27.7)	38.8	61.8	תעודת סיום בי"ס תיכון (ללא תעודת בגרות)
44.5	28.2	33.9	81.1	56.9	43.1	36.4	45.4	תעודת בגרות
43.5	26.1	29.2	75.5	74.9	(25.1)	41.1	61.9	תעודה על-תיכונית
58.4	22.6	16.7	79.4	69.2	30.8	58.6	117.7	תעודה אקדמית
								מאפייני תעסוקה במקום העבודה הנוכחי:
								משלח יד
								מזה:
57.5	(13.1)	20.1	82.3	64.7	35.3	64.0	62.3	0 משלח יד אקדמי
51.7	29.4	20.7	73.8	73.5	26.5	46.8	57.9	1 מקצועות חופשיים וטכניים
63.1	(16.9)	19.8	90.0	79.4	(20.6)	62.1	47.4	2 מנהלים
42.6	31.4	38.2	67.1	50.4	49.6	26.6	82.8	4 סוכנים, עובדי מכירות ועובדי שירותים
32.1	31.5	32.9	78.5	73.3	(26.7)	33.4	81.2	5-8 עובדים מקצועיים בחקלאות, בתעשייה ובבינוי
								היקף משרה
48.0	26.1	24.2	79.5	70.0	30.0	46.9	269.5	משרה מלאה
41.0	25.2	43.0	80.8	66.1	33.9	29.3	75.4	משרה חלקית
								הכנסה אישית ברוטו (למועסקים)
39.9	29.7	54.6	67.1	(54.1)	(45.9)	..	50.0	עד 4,000 ש"ח
50.2	23.9	37.2	71.6	65.3	34.7	37.3	71.5	4,001-7,500 ש"ח
49.5	23.0	18.1	85.3	75.2	24.8	57.1	153.7	7,501 ש"ח ומעלה
								הכנסה ממוצעת לנפש במשק בית (ברוטו לחודש)
46.6	32.2	41.8	68.5	63.4	(36.6)	26.0	58.4	עד 2,000 ש"ח
44.7	23.4	37.6	75.3	66.2	33.8	35.9	74.6	2,001-4,000 ש"ח
52.5	23.4	17.3	85.9	74.9	25.1	58.0	130.0	4,001 ש"ח ומעלה

(1) עצמאים כיום, בעלי ותק של 6 חודשים לפחות במקום עבודה נוכחי.

לוח 24- שכירים⁽¹⁾ בני 30-74, לפי ותק וקידום במקום העבודה, קבוצת אוכלוסייה, ולפי תכונות נבחרות, 2008

מרוצים מהקידום ⁽²⁾	ציינו שחל קידום במעמדם או בתפקידם					סך הכל ⁽¹⁾	
	ותק				סך הכל		
	ערבים		יהודים				
	למעלה מ-10 שנים	חצי שנה עד 10 שנים	למעלה מ-10 שנים	חצי שנה עד 10 שנים			
	אחוזים					אלפים	סך הכל
86.0	49.7	50.3	54.3	45.7	36.0	2,164.8	מין
							גברים
85.2	55.3	44.7	54.0	46.0	38.6	1,075.9	נשים
87.0	35.9	64.1	54.6	45.4	33.6	1,088.9	קבוצת גיל
							39-30
86.6	41.3	58.7	22.4	77.6	37.4	793.2	49-40
85.1	47.3	52.7	56.7	43.3	36.2	554.7	59-50
84.9	94.7	..	75.5	24.5	36.5	492.6	74-60
90.7	(77.5)	..	90.9	9.1	31.8	324.4	מצב משפחתי
							מזה:
							נשואים
86.5	55.2	44.8	56.8	43.2	37.4	1,753.4	גרושים
82.4	53.0	47.0	28.3	181.5	רווקים
85.5	..	77.1	25.6	74.4	35.8	177.3	השכלה
							למדו
							מזה:
							תעודת סיום בי"ס יסודי/
79.5	60.6	(39.4)	73.0	27.0	21.0	280.2	חטיבת ביניים או ללא תעודה
							תעודת סיום בי"ס תיכון
88.1	..	75.5	53.9	46.1	25.6	358.3	(ללא תעודת בגרות)
							תעודת בגרות
87.1	(46.1)	(53.9)	58.2	41.8	36.5	284.8	תעודה על-תיכונית
82.9	56.2	43.8	54.3	45.7	36.6	487.6	תעודה אקדמית
87.5	47.7	52.3	50.2	49.8	46.9	735.2	הכנסה אישית ברוטו (למועסקים)
							עד 4,000 ש"ח
86.8	(40.8)	(59.2)	32.7	67.3	10.8	334.8	4,001-7,500 ש"ח
82.5	44.9	55.1	36.9	63.1	31.3	572.7	7,501 ש"ח ומעלה
87.0	67.2	(32.8)	58.0	42.0	57.7	675.2	הכנסה ממוצעת לנפש במשק בית (ברוטו לחודש)
							עד 2,000 ש"ח
87.1	53.0	47.0	38.2	61.8	20.4	536.4	2,001-4,000 ש"ח
82.3	(36.9)	63.1	51.0	49.0	34.1	644.4	4,001 ש"ח ומעלה
88.1	62.8	..	57.9	42.1	50.5	664.3	

(1) שכירים כיום או בעבר.
 (2) מתוך השכירים כיום.

לוח 25. שכירים⁽¹⁾ בני 30-74, לפי הסיבות לעבודתם כשכירים ולא כעצמאים, ולפי תכונות נבחרות, 2008

סך הכל ⁽¹⁾	רצו עבודה יציבה	לא היו אמצעים כלכליים להיות עצמאי	אין אפשרות להיות עצמאי בתחום עבודתם	רצו לנצל כישורים	רצו עבודת נוחות	אחריות כבדה מדי להיות עצמאי	אחר ⁽²⁾
אלפים							
1,725.1	46.9	16.7	8.4	6.8	6.7	5.4	9.1
סך הכל							
מין							
898.1	45.3	19.1	7.9	7.6	3.6	5.4	11.1
827.0	48.7	13.9	9.0	5.9	10.1	5.4	7.0
גברים							
נשים							
קבוצת גיל							
686.7	46.5	19.4	8.0	5.3	6.9	5.8	8.1
496.0	45.3	16.5	9.7	7.6	7.0	5.9	8.0
402.7	50.3	13.0	7.0	8.0	6.4	4.7	10.6
139.7	45.1	14.0	10.0	8.2	(5.7)	(3.5)	31.9
39-30							
49-40							
59-50							
74-60							
מצב משפחתי							
מזה:							
1,406.0	47.3	15.8	8.8	6.8	6.9	5.4	9.0
138.2	45.4	22.6	(6.1)	6.7	5.6	(4.4)	30.2
149.2	42.7	19.8	7.2	7.8	(5.1)	(5.7)	11.7
נשואים							
גרומים							
רווקים							
קבוצת אוכלוסייה							
1,546.0	48.1	15.5	7.8	7.1	6.6	5.2	9.7
1442.2	48.2	14.8	7.6	7.5	6.7	5.3	9.9
179.1	37.1	26.8	13.3	(4.5)	7.6	6.5	(4.2)
359.1	46.3	19.7	9.8	4.0	4.9	7.4	7.9
יהודים ואחרים							
מזה: יהודים							
ערבים							
עולי 1990 ואילך							
דתיות - יהודים							
81.3	42.4	13.0	14.4	(5.8)	(9.2)	(6.4)	(8.8)
135.9	47.9	14.7	7.1	(5.6)	8.5	(4.9)	11.3
572.0	49.6	17.4	5.4	6.9	8.6	4.1	8.0
649.6	47.8	12.9	8.7	8.6	4.3	6.3	11.4
חרדים							
דתיים							
מסורתיים							
לא דתיים, חילוניים							
השכלה							
למדו:							
1,718.8	46.9	16.6	8.4	6.8	6.7	5.4	9.2
193.2	39.2	31.2	7.7	(2.1)	7.5	6.2	6.1
272.4	48.0	24.7	4.5	(2.1)	8.5	4.7	7.5
232.9	47.7	20.1	4.4	4.7	9.1	5.3	8.7
389.9	52.6	15.0	6.9	5.5	4.4	5.3	10.3
630.3	45.0	8.4	12.7	11.9	6.3	5.5	10.2
תעודת סיום בי"ס יסודי/ חטיבת ביניים או ללא תעודה תעודת סיום בי"ס תיכון (ללא תעודת בגרות) תעודת בגרות תעודה על-תיכונית תעודה אקדמית							
מאפייני תעסוקה במקום העבודה הנוכחי:							
משלח יד							
288.0	41.8	6.0	16.6	15.7	5.5	5.4	9.0
266.2	44.9	9.3	12.3	11.8	7.5	7.9	6.3
133.8	44.8	12.4	(5.5)	15.6	(3.6)	(4.9)	13.2
315.0	56.6	15.0	4.8	(1.8)	9.1	4.3	8.4
269.6	47.5	24.1	4.8	(2.8)	8.6	4.6	7.6
300.8	48.7	26.4	6.6	(1.4)	(3.4)	6.3	7.2
0 משלח יד אקדמי							
1 מקצועות חופשיים וטכניים							
2 מנהלים							
3 עובדי פקידות							
4 סוכנים, עובדי מכירות ועובדי שירותים							
8-5 עובדים מקצועיים בחקלאות, בתעשייה ובבינוי							
היקף משרה							
1,444.8	48.9	16.7	8.4	7.7	5.2	5.5	7.6
262.0	39.3	17.6	9.2	(2.6)	15.2	5.3	10.8
משרה מלאה							
משרה חלקית							
הכנסה אישית ברוטו (למועסקים)							
334.8	39.8	22.5	7.2	(2.8)	13.5	5.6	8.6
572.7	48.4	20.0	8.1	3.3	7.1	6.3	6.8
675.2	49.2	11.7	9.9	11.0	2.8	4.8	10.6
עד 4,000 ש"ח							
7,500-4,001 ש"ח							
7,501 ש"ח ומעלה							
הכנסה ממוצעת לנפש במשק בית (ברוטו לחודש)							
369.2	43.6	24.4	9.2	3.3	9.5	5.9	4.1
521.9	48.8	18.8	7.2	4.2	7.4	5.1	8.5
580.9	48.2	9.9	9.9	10.6	4.2	5.6	11.6
עד 2,000 ש"ח							
4,000-2,001 ש"ח							
4,001 ש"ח ומעלה							

(1) שכירים כיום.

(2) כולל: אילוים בריאותיים, אי הצלחה של העסק בעבר ולא ידוע.

לוח 26. בני 30 ומעלה שעברו דירה ב-10 השנים האחרונות, לפי מחוז מגורים, ולפי תכונות נבחרות, 2008

מחוז מגורים כיום				מזה: עברו דירה ⁽¹⁾		סך הכל		סך הכל	
חופה והצפון	ירושלים	הדרום	תל אביב, המרכז ואזור יהודה והשומרון	מזה:		סך הכל			
				עברו דירה מיישוב אחר	עברו דירה באותו יישוב	אחוזים	אלפים		
סך הכל				32.0	65.0	51.3	1,787.2	3,481.0	
מין									
גברים				32.4	65.2	53.2	889.1	1,671.8	
נשים				31.7	64.8	49.6	898.2	1,809.2	
קבוצת גיל									
39-30				37.9	60.3	79.2	799.0	1,008.9	
49-40				29.1	68.2	55.8	433.3	776.3	
59-50				27.0	69.5	32.5	235.6	725.8	
69-60				26.7	66.7	30.8	142.0	461.6	
+70				23.7	71.4	34.9	177.3	508.4	
מצב משפחתי									
נשואים				32.6	64.7	50.8	1,370.6	2,697.1	
גרשים				31.1	67.5	62.8	168.8	268.7	
אלמנים				22.6	71.2	40.7	109.0	267.5	
רווקים				35.2	60.7	56.0	138.8	247.7	
קבוצת אוכלוסייה									
יהודים ואחרים				33.9	63.0	54.0	1,606.5	2,975.8	
מזה: יהודים				34.8	62.5	52.3	1,477.8	2,824.3	
ערבים				15.5	83.1	35.8	180.7	505.3	
עולי 1990 ואילך									
דתיים - יהודים				38.9	57.8	47.5	86.5	182.0	
חרדים				34.1	62.7	49.5	131.7	266.0	
דתיים				33.4	63.8	48.4	567.2	1,172.4	
מסורתיים				35.5	62.0	57.7	687.5	1,191.4	
לא דתיים, חילוניים									
דתיים - בני דתות אחרות									
דתיים ⁽²⁾				14.0	83.2	28.8	86.5	300.1	
לא כל כך דתיים				17.9	81.4	49.7	83.5	168.0	
לא דתיים				18.1	77.0	62.5	64.5	103.2	
השכלה									
למדו				32.0	65.0	52.2	1,763.8	3,377.7	
מזה:									
תעודת סיום בי"ס יסודי/ חטיבת ביניים או ללא תעודה				22.3	75.9	31.3	221.2	706.1	
תעודת סיום בי"ס תיכון (ללא תעודת בגרות)				33.2	65.6	47.4	268.2	565.2	
תעודת בגרות				31.5	66.0	57.4	243.0	423.6	
תעודה על-תיכונית				32.1	64.1	55.5	386.8	696.4	
תעודה אקדמית				35.1	61.2	65.3	643.4	984.6	
מצב תעסוקה									
עובד				33.7	64.2	58.5	1,302.7	2,225.9	
לא עובד				27.6	67.2	38.6	484.5	1,255.2	
מאפייני תעסוקה במקום העבודה הנוכחי:									
משלח יד									
0 משלח יד אקדמי				33.4	62.3	65.9	235.0	356.5	
1 מקצועות חופשיים וטכניים				39.5	59.4	60.9	200.9	330.0	
2 מנהלים				35.7	60.8	57.4	105.7	184.1	
3 עובדי פקידות				35.5	64.5	59.1	193.3	327.1	
4 סוכנים, עובדי מכירות ועובדי שירותים				31.6	67.3	55.9	204.1	365.1	
8-5 עובדים מקצועיים בחקלאות, בתעשייה ובבנייה				27.1	70.2	52.0	204.7	393.3	
הכנסה אישית ברוטו לחודש (למועסקים)									
עד 4,000 ש"ח				28.2	69.2	51.0	200.1	392.2	
4,001-7,500 ש"ח				31.8	65.9	59.7	386.0	647.0	
7,501 ש"ח ומעלה				37.0	61.4	62.3	520.0	835.3	
הכנסה ממוצעת לנפש במשק בית (ברוטו לחודש)									
עד 2,000 ש"ח				28.0	69.0	45.0	483.4	1,074.5	
2,001-4,000 ש"ח				30.5	65.3	56.7	529.8	934.7	
4,001 ש"ח ומעלה				37.5	60.9	56.0	515.4	920.5	

(1) לא כולל אלו שמקום מגוריהם הקודם היה בחו"ל.
(2) כולל: דתיים מאוד ודתיים.

לוח 28- מועסקים בני 20-64, לפי הסדרי פנסיה וחיסכון, מעמד בעבודה, ולפי תכונות נבחרות, 2008

עצמאים כיום		שכירים כיום			סך הכל מועסקים	
יש חיסכון לפנסיה	סך הכל	מזה: המעביד משתתף בחיסכון לפנסיה	יש חיסכון לפנסיה ⁽¹⁾	סך הכל		
אחוזים					אלפים	
57.1	13.5	92.3	78.5	85.5	2,675.1	סך הכל
62.3	17.9	92.8	76.5	81.4	1,451.3	מין
43.9	8.3	91.7	80.6	90.4	1,223.8	גברים
						נשים
						קבוצת גיל
30.8	4.6	86.1	62.3	94.9	636.0	29-20
54.8	13.6	95.2	80.9	86.1	797.9	39-30
60.8	17.2	93.1	85.8	81.7	607.3	49-40
59.1	17.8	93.0	87.3	79.9	504.1	59-50
72.9	22.3	92.4	88.2	76.0	129.7	64-60
						מצב משפחתי
						מזה:
60.7	15.4	94.0	84.2	83.5	1,862.4	נשואים
53.1	13.3	92.9	76.7	86.2	163.2	גרועים
37.8	7.8	85.6	63.6	91.6	618.8	רווקים
						קבוצת אוכלוסייה
61.2	13.1	92.0	81.1	85.8	2,347.9	יהודים ואחרים
61.7	13.5	91.9	81.6	85.4	2,215.8	מזה: יהודים
34.0	16.5	94.7	58.8	83.2	327.2	ערבים
35.0	7.3	94.3	75.6	91.9	477.8	עולי 1990 ואילך
						השכלה
57.1	13.5	92.2	78.6	85.5	2,669.2	למדו
						מזה:
43.9	19.0	92.7	59.3	80.8	287.4	תעודת סיום בי"ס יסודי/ חטיבת ביניים או ללא תעודה
46.0	15.1	89.3	72.0	83.7	434.7	תעודת סיום בי"ס תיכון (ללא תעודת בגרות)
55.5	10.4	88.2	70.4	88.8	544.7	תעודת בגרות
60.6	11.6	92.9	81.4	86.5	560.8	תעודה על-תיכונית
68.0	14.2	95.0	91.8	85.2	841.2	תעודה אקדמית
						הכנסה אישית ברוטו (למועסקים)
25.7	9.9	80.1	55.7	90.1	606.7	עד 4,000 ש"ח
47.9	8.5	92.4	79.9	91.5	878.8	7,500-4,001 ש"ח
75.2	17.4	98.0	93.8	82.6	909.3	7,501 ש"ח ומעלה
						הכנסה ממוצעת לנפש במשק בית (ברוטו לחודש)
28.3	11.2	89.4	61.4	87.2	577.1	עד 2,000 ש"ח
61.3	11.2	92.3	81.6	88.2	733.6	4,000-2,001 ש"ח
72.4	15.6	95.4	89.9	83.7	857.5	4,001 ש"ח ומעלה

(1) שכירים שהמעביד מפריש עבורם לפנסיה ושכירים שמפרישים לפנסיה באופן עצמאי.

לוח 29. בני 20-64, לפי מקורות קיום לאחר פרישה, מצב תעסוקה, ולפי תכונות נבחרות, 2008

מקורות קיום לאחר פרישה ⁽¹⁾					סך הכל	
עבודה אחרי גיל פרישה	תמיכת בני משפחה	מכירה/השכרה של נכסים פרטיים	קיזבאות ביטוח לאומי	חסכוניות של הפרט או של בן הזוג ⁽²⁾		
אחוזים					אלפים	מועסקים - סך הכל
7.0	2.8	10.3	51.3	74.1	2,675.1	מין
						גברים
7.7	2.4	11.7	50.9	70.1	1,451.3	נשים
6.3	3.2	8.7	51.9	78.8	1,223.8	קבוצת גיל
						29-20
7.9	3.8	10.9	38.6	68.1	636.0	39-30
7.2	3.5	11.2	47.6	76.5	797.9	49-40
7.1	..	9.1	58.0	74.8	607.3	59-50
5.8	59.2	76.6	504.1	64-60
..	..	13.3	74.8	75.0	129.7	מצב משפחתי
						מזה:
6.4	2.1	10.4	55.1	77.4	1,862.4	נשואים
8.0	..	6.2	57.7	63.0	163.2	גרומים
9.0	4.4	11.6	37.0	67.5	618.8	רווקים
						קבוצת אוכלוסייה
7.3	2.4	11.4	47.2	77.9	2,347.9	יהודים ואחרים
7.1	2.4	11.8	46.8	78.3	2,215.8	מזה: יהודים
5.1	5.4	(2.9)	81.0	46.9	327.2	ערבים
5.2	2.7	3.9	54.7	69.8	477.8	עולי 1990 ואילך
						השכלה
7.1	2.8	10.4	51.3	74.2	2,669.2	למדו
						מזה:
4.9	..	6.5	71.9	47.5	287.4	תעודת סיום בי"ס יסודי/ חטיבת ביניים או ללא תעודה
7.2	..	6.7	53.0	64.1	434.7	תעודת סיום בי"ס תיכון (ללא תעודת בגרות)
8.5	4.2	10.2	40.7	74.7	544.7	תעודת בגרות
6.2	2.5	8.5	55.1	75.6	560.8	תעודה על-תיכונית
7.3	2.4	14.9	47.6	87.2	841.2	תעודה אקדמית
						הכנסה אישית ברוטו (למועסקים)
7.4	4.1	6.7	56.1	58.6	606.7	עד 4,000 ש"ח
5.8	3.0	7.7	57.2	72.9	878.8	7,500-4,001 ש"ח
7.7	1.5	15.2	45.8	87.5	909.3	7,501 ש"ח ומעלה
						הכנסה ממוצעת לנפש במשק בית (ברוטו לחודש)
5.9	4.7	5.0	67.6	55.2	577.1	עד 2,000 ש"ח
6.7	2.1	8.9	55.2	78.4	733.6	4,000-2,001 ש"ח
7.4	2.1	15.8	42.8	87.6	857.5	4,001 ש"ח ומעלה
3.7	3.6	3.4	38.9	30.0	1,216.4	לא מועסקים⁽³⁾ - סך הכל
						גיל
5.0	3.1	4.3	25.6	31.5	668.4	39-20
(2.1)	4.3	2.4	55.2	28.2	548.0	64-40

(1) אפשרית יותר מתשובה אחת.
 (2) כולל: קרן פנסיה, תכניות חיסכון, קופות גמל וכדומה.
 (3) כולל בלתי מועסקים ואלה שאינם בכוח העבודה.

לוח 30- גמלאים ובני 65 ומעלה שעבדו בעבר⁽¹⁾, לפי מקור קיום עיקרי, 2008

מקור קיום עיקרי			סך הכל	
אחר ⁽³⁾	קצבאות ביטוח לאומי	חסכוניות של הפרט או של בן הזוג ⁽²⁾		
אחוזים			אלפים	
6.1	55.6	38.3	590.9	סך הכל
				מין
5.6	52.3	41.9	270.8	גברים
6.1	58.4	35.2	320.1	נשים
				קבוצת גיל
..	(15.5)	73.4	34.2	64-55
4.8	59.4	35.8	280.8	74-65
6.6	57.9	35.5	268.4	+ 75
				מצב משפחתי
				מזה:
6.3	49.7	44.0	380.7	נשואים
..	65.9	27.9	39.5	גרושים
(5.9)	67.0	27.1	161.5	אלמנים
				קבוצת אוכלוסייה
6.2	54.7	39.1	564.4	יהודים ואחרים
6.3	53.3	40.4	545.4	מזה: יהודים
..	74.8	(21.5)	26.5	ערבים
(2.8)	93.6	(3.7)	162.0	עולי 1990 ואילך
				השכלה
6.3	55.2	38.5	557.1	למדו
				מזה:
5.6	56.4	38.0	187.1	תעודת סיום בי"ס יסודי/ חטיבת ביניים או ללא תעודה
(7.8)	45.1	47.1	73.8	תעודת סיום בי"ס תיכון (ללא תעודת בגרות)
(9.3)	54.2	36.5	49.6	תעודת בגרות
..	57.6	39.1	116.4	תעודה על-תיכונית
8.1	57.3	34.6	130.2	תעודה אקדמית
				הכנסה ממוצעת לנפש במשק בית (ברוטו לחודש)
..	84.2	13.9	196.2	עד 2,000 ש"ח
6.4	57.6	36.0	181.9	4,000-2,001 ש"ח
8.9	18.5	72.7	143.0	4,001 ש"ח ומעלה

(1) היו מועסקים אי פעם.

(2) כולל: קרן פנסיה, תכניות חיסכון, קופות גמל וכדומה.

(3) כולל: מכירת עסק, מכירת נכסים, תמיכת בני משפחה ולא ידוע.

לוח 31. בני 20 ומעלה, לפי עמדות לגבי הפעולה העיקרית שעל המדינה לנקוט לצמצום פערים חברתיים, ולפי תכונות נבחרות, 2008

הפעולה העיקרית שהמדינה צריכה לנקוט לצמצום פערים חברתיים				סך הכל	
העלאת מסים לשכבות החזקות	הגדלת קצבאות לשכבות החלשות	עידוד תעסוקה	השקעה בחינוך		
אחוזים ⁽²⁾				אלפים	
4.3	19.0	34.1	40.8	4,574.5	סך הכל
					מין
4.4	16.4	32.6	44.9	2,217.1	גברים
4.3	21.4	35.5	36.9	2,357.5	נשים
					קבוצת גיל
2.3	22.9	38.0	36.4	556.7	24-20
3.8	18.3	35.3	41.5	1,946.4	44-25
4.9	15.4	34.7	43.3	1,388.4	64-45
4.6	25.7	30.9	36.8	375.8	74-65
8.4	24.7	21.3	37.4	307.3	75 ומעלה
					מצב משפחתי
3.9	17.7	34.8	41.9	3,027.4	נשואים
6.8	23.8	30.7	37.0	280.2	גרושים
8.3	29.8	27.3	28.0	267.5	אלמנים
3.8	18.7	34.8	41.7	998.1	רווקים
					קבוצת אוכלוסייה
4.7	17.9	29.6	45.8	3,849.9	יהודים ואחרים
4.6	18.1	29.2	46.1	3,661.2	מזה: יהודים
2.2	24.5	58.4	14.1	724.7	ערבים
6.2	19.8	39.0	32.3	830.3	עולי 1990 ואילך
					דתיות - יהודים
(2.5)	44.6	22.5	27.9	293.3	חרדים
3.2	15.7	26.2	52.1	357.5	דתיים
5.6	19.8	31.3	41.1	1,470.4	מסורתיים
4.3	12.2	29.3	52.9	1,525.3	לא דתיים, חילוניים
					דתיות - בני דתות אחרות
(2.2)	29.2	56.3	11.3	401.5	דתיים ⁽¹⁾
..	14.9	63.7	20.1	253.7	לא כל כך דתיים
7.8	24.2	42.8	24.6	151.0	לא דתיים
					השכלה
4.3	18.5	34.3	41.4	4,469.7	למדו
					מזה:
					תעודת סיום בי"ס יסודי/
5.4	31.5	35.3	25.4	851.8	חטיבת ביניים או ללא תעודה
4.3	24.9	34.8	34.1	758.6	תעודת סיום בי"ס תיכון
3.8	16.1	36.2	42.5	889.0	(ללא תעודת בגרות)
4.9	16.2	35.6	42.1	851.5	תעודת בגרות
3.2	7.9	30.6	57.2	1,117.2	תעודה על-תיכונית
					תעודה אקדמית
					הכנסה אישית ברוטו לחודש (למועסקים)
3.6	21.8	36.0	37.7	635.0	עד 4,000 ש"ח
4.8	17.1	39.8	37.3	896.1	4,001-7,500 ש"ח
3.4	5.6	29.4	60.6	927.3	7,501 ש"ח ומעלה

(1) כולל: דתיים מאוד ודתיים.

(2) לא כולל לא ידוע.

לוח 32. בני 20 ומעלה, לפי עמדות לגבי העדפה מתקנת⁽¹⁾, ולפי תכונות נבחרות, 2008

הקבוצה הראויה ביותר להעדפה מתקנת						סך הכל	
נכים	מבוגרים	עולים חדשים	נשים	ערבים	עדות המזרח		
אחוזים ⁽²⁾						אלפים	סך הכל
2.6	8.6	12.1	12.7	14.7	42.9	4,574.5	מין
2.9	9.5	7.2	13.3	15.5	45.2	2,217.1	גברים
2.3	7.7	16.6	12.1	13.9	40.8	2,357.5	נשים
							קבוצת גיל
2.1	10.4	8.7	14.6	11.0	49.4	556.7	24-20
2.0	10.8	13.9	10.2	14.6	43.5	1,946.4	44-25
3.2	7.3	13.4	13.0	15.4	41.2	1,388.4	64-45
4.4	4.3	7.7	15.2	16.5	42.1	375.8	74-65
(1.9)	(1.9)	5.7	19.8	16.6	36.7	307.3	75 ומעלה
							מצב משפחתי
2.9	9.2	13.0	11.5	14.8	42.5	3,027.4	נשואים
3.0	(3.3)	15.2	17.6	16.9	37.3	280.2	גרושים
(1.8)	4.0	6.7	15.5	17.6	40.1	267.5	אלמנים
1.7	9.4	9.8	14.1	13.0	46.7	998.1	רווקים
							קבוצת אוכלוסייה
3.0	1.6	12.7	14.9	15.4	44.9	3,849.9	יהודים ואחרים
3.1	1.6	12.9	14.2	15.1	45.8	3,661.2	מזה: יהודים
(0.5)	45.8	8.5	..	11.2	32.3	724.7	ערבים
(1.1)	(1.0)	7.6	28.7	18.6	31.5	830.3	עולי 1990 ואילך
							דתיים - יהודים
7.7	..	8.7	5.7	13.8	53.7	293.3	חרדים
4.0	..	11.6	12.5	12.6	50.0	357.5	דתיים
3.6	1.0	14.2	13.6	15.0	45.6	1,470.4	מסורתיים
1.5	2.6	12.8	17.0	16.2	43.5	1,525.3	לא דתיים, חילוניים
							דתיים - בני דתות אחרות
..	44.9	7.6	..	11.9	33.2	401.5	דתיים ⁽³⁾
..	46.2	7.4	(3.7)	7.9	31.7	253.7	לא כל כך דתיים
..	23.3	12.4	12.2	17.6	29.8	151.0	לא דתיים
							השכלה
2.6	8.3	12.1	12.9	14.7	43.1	4,469.7	למדו
							מזה:
3.3	16.7	7.4	6.4	14.3	43.9	851.8	תעודת סיום בי"ס יסודי/ חטיבת ביניים או ללא תעודה
3.7	8.0	14.9	8.7	16.0	43.7	758.6	תעודת סיום בי"ס תיכון (ללא תעודת בגרות)
2.3	6.7	12.5	15.8	12.9	44.5	889.0	תעודת בגרות
2.4	4.6	13.5	15.2	16.1	42.2	851.5	תעודה על-תיכונית
1.8	6.3	12.5	16.5	14.4	41.8	1,117.2	תעודה אקדמית
							הכנסה אישית ברוטו לחודש (למועסקים)
2.6	9.0	13.8	13.0	14.0	41.7	635.0	עד 4,000 ש"ח
2.1	9.6	13.6	13.0	14.7	42.7	896.1	4,001-7,500 ש"ח
2.3	5.7	11.8	13.0	15.3	47.1	927.3	7,501 ש"ח ומעלה

(1) העדפה מתקנת: מתן עדיפות לאוכלוסייה מסוימת בקבלה לעבודה או ללימודים.

(2) לא כולל לא ידוע.

(3) כולל: דתיים מאוד ודתיים.

לוח 33. בני 20 ומעלה, לפי עמדות לגבי הגורמים המשפיעים על מעמד חברתי-כלכלי, ולפי תכונות נבחרות, 2008

הגורם העיקרי המשפיע על מעמדו של אדם בחברה הישראלית										סך הכל	
אחר ⁽¹⁾	מקצוע	גיל	מזל	לאום (יהודי/ערבי)	השכלה	קשרים אישיים	השגחה עליונה	כישורים ויכולות	מצב כלכלי		
אחוזים										אלפים	
7.4	3.6	3.9	5.5	7.8	12.8	13.4	14.5	15.4	15.7	4,574.5	סך הכל
											מין
											גברים
6.0	4.0	4.0	4.5	8.7	12.1	14.5	14.9	15.5	15.8	2,217.1	נשים
8.6	3.4	3.8	6.5	7.0	13.4	12.3	14.1	15.3	15.6	2,357.5	
											קבוצת גיל
9.8	2.6	(1.6)	3.2	12.9	15.4	13.0	15.2	13.7	15.8	556.7	24-20
5.5	4.0	2.6	4.8	9.0	12.0	13.8	15.7	16.3	16.3	1,946.4	44-25
6.5	3.0	4.8	6.5	6.1	13.5	14.1	14.2	16.7	14.6	1,388.4	64-45
14.9	4.9	7.7	7.7	3.7	11.6	11.0	11.0	11.4	16.1	683.1	+ 65
											מצב משפחתי
6.3	3.5	4.4	5.5	7.2	12.7	12.7	16.7	15.4	15.6	3,027.4	נשואים
6.1	3.7	3.7	9.6	4.8	10.9	17.2	9.0	17.3	17.7	280.2	גרושים
19.3	3.1	6.6	8.8	3.6	10.7	14.0	9.1	10.4	14.4	267.5	אלמנים
7.2	4.1	1.8	3.7	11.7	14.4	14.2	10.9	16.1	15.9	998.1	רווקים
											קבוצת אוכלוסייה
7.7	3.6	4.1	6.0	5.9	13.0	15.1	14.1	16.1	14.4	3,849.9	יהודים ואחרים
7.4	3.5	4.0	6.0	6.0	12.9	14.7	14.7	16.4	14.4	3,661.2	מזה: יהודים
6.1	3.6	2.9	2.9	17.7	11.8	3.9	16.6	11.7	22.8	724.7	ערבים
9.7	4.5	6.9	6.8	3.4	13.2	24.0	5.2	10.8	15.5	830.3	עולי 1990 ואילך
											דתיות - יהודים
..	(2.8)	(2.8)	4.0	77.7	(2.9)	(2.9)	293.3	חרדים
15.1	3.0	(2.6)	3.2	5.1	8.1	8.3	38.4	11.5	9.9	357.5	דתיים
8.3	3.5	4.6	8.9	4.3	15.2	15.2	10.7	14.6	14.7	1,470.4	מסורתיים
6.4	4.0	4.5	4.8	8.4	13.7	17.8	0.9	22.0	17.5	1,525.3	לא דתיים, חילוניים
											דתיות - בני דתות אחרות
9.4	4.1	3.3	(1.9)	18.7	9.0	4.1	21.9	9.1	22.3	401.5	דתיים ⁽²⁾
19.7	5.1	(3.7)	(2.3)	12.6	12.5	6.8	8.5	14.7	26.1	253.7	לא כל כך דתיים
..	8.3	16.8	21.6	9.0	7.7	10.3	14.4	151.0	לא דתיים
											השכלה
7.0	3.6	3.9	5.6	7.8	13.0	13.6	14.3	15.6	15.6	4,469.7	למדו
											מזה:
10.5	3.7	3.9	7.1	6.2	12.2	5.3	24.2	7.9	19.0	851.8	תעודת סיום בי"ס יסודי/
7.7	3.1	4.5	7.4	8.1	13.3	11.9	16.6	12.4	15.0	758.6	חטיבת ביניים או ללא תעודה
											תעודת סיום בי"ס תיכון
											(ללא תעודת בגרות)
6.9	3.1	3.4	4.6	9.3	15.4	15.5	9.4	17.3	15.1	889.0	תעודת בגרות
5.4	3.3	5.3	5.3	5.9	13.4	17.6	14.3	16.0	13.5	851.5	תעודה על-תיכונית
5.1	4.4	3.0	4.1	8.9	11.3	16.6	9.0	22.0	15.6	1,117.2	תעודה אקדמית
											הכנסה אישית ברוטו לחודש
											(למועסקים)
6.3	3.3	4.1	6.8	7.4	12.3	13.7	16.5	13.9	15.7	635.0	עד 4,000 ש"ח
5.7	4.1	3.9	6.1	8.7	14.3	15.9	11.7	14.7	14.9	896.1	4,001-7,500 ש"ח
3.2	3.9	2.9	3.8	8.8	11.9	16.6	9.9	23.3	15.7	927.3	7,501 ש"ח ומעלה

(1) כולל: מין, מוצא, מקום מגורים, הופעה חיצונית ולא ידוע.
(2) כולל: דתיים מאוד ודתיים.

נספח:

שאלון הסקר החברתי 2008

מוביליות חברתית

פרק 1. טבלת פרטים על בני משק הבית

1.10 האם < כתובת ממרשם > היא הכתובת בה < אתה גר / את גרה > באופן קבוע?
לסוקר: הנח את חוברת העזר בהישג יד

1.30	צבוק <i>akef</i>	כן	1
1.20	המשק <i>akef</i>	לא	2
1.30	צבוק <i>akef</i>	לא ידוע, מסרב	

1.20 מהי הכתובת בה < אתה גר / את גרה > באופן קבוע?
שם רחוב:

1.20.1 מספר בית, כניסה, דירה:

1.20.2 שם ישוב: (בחירה באמצעות lookup ישובים)

טבלת הגרים בדירה

1.30 אשאל כעת על האנשים הגרים בדירה באופן קבוע.

לסוקר: הקש ENTER

נוסח אנדגט

1.40 שמך : שם פרטי

לסוקר: קרא את השם הפרטי של הנדגם, תקן במידת הצורך והקש ENTER

נוסח ליתר הנפשות בדירה

1.40 מלבדך, מי הם האנשים הגרים בדירה באופן קבוע?

הכוונה לדירה ב > מידע ממרשם / אם שונה - כתובת מעודכנת <.

כולל: חיילים בשירות סדיר וכן ילדים הלומדים במוסדות חינוך עם פנימייה, כולל כתות יב.

לסוקר: אם אין נפשות נוספות במשק הבית - הקש ENTER.

שם פרטי:

נוסח אנדגט

1.50 לסוקר: קרא את שם המשפחה של הנדגם, תקן במידת הצורך והקש ENTER.

המשק *akef* 1.60

נוסח ליתר הנפשות בדירה

1.50 שם משפחה:

לטוקר: אם שם המשפחה של הפרט זהה לשם המשפחה הרשום מעל, הקלד שתי נקודות והקש ENTER.

1.70 צבוק פאלאפה _____

1.60 מהו מספר תעודת הזהות שלך? כולל ספרת ביקורת וכולל אפסים משמאל.

1.70 מהו יחס הקירבה של > שם הנפש בדירה < אליך?

(אופנות חסומה להקלדה)	הנדגם	1
1.40 צבוק פאלאפה	בן זוג / בת זוג	2
	בן / בת	3
	בן/בת הזוג של הבן או הבת	4
	נכד / ה	5
	הורה	6
	הורה של בן/בת הזוג	7
	אח/ אחות	8
	גיס/ גיסה	9
	סבא/ סבתא	10
	דוד/ דודה	11
	אחיין/ אחיינית	12
1.70.1-פ המשק	קרוב משפחה אחר	13
1.40 צבוק פאלאפה	ילד במשפחה אומנת	14
	שותף/ שותפה לדירה	15
	מטפלת/ או עובד/ת משק בית	16
1.70.1-פ המשק	לא קרוב אחר	17
1.40 צבוק פאלאפה	לא ידוע, מסרב	

טבלת תקציב מזון משותף

בסיום פירוט הנפשות החיות בדירה מתבצעת הבדיקה הבאה :

- אט הנדסט הוא הנפש היחידה הנכרה בדירה עבור לטבלת מ"ב f-1.100
- אט כל יתר הנכרים בדירה מסומנים בטבלת f-1.100 (בן/בת לוא) א 3=1.70 (בן/בת) עבור לטבלת מ"ב f-1.100 ועל כל הנפשות החיות בדירה
- כל שאר המשק בטבלת f-1.80

1.80 האם לכל הגרים בדירה יש תקציב הוצאות משותף למזון ?

- | | | |
|--|----|---|
| עבור לטבלת מ"ב f-1.100 ועל כל הנפשות החיות בדירה | כן | 1 |
| המשק בטבלת f-1.90 | לא | 2 |
- לא ידוע, מסרב עבור לטבלת מ"ב f-1.100 ועל כל הנפשות החיות בדירה

1.90 למי מבין הגרים בדירה יש תקציב הוצאות משותף למזון איתך ?

ל > שם הנפש בדירה < ?

- | | |
|----|---|
| כן | 1 |
| לא | 2 |

נוסח הנדסט

1.100 לסוקר: הקלד את מינו של < שם הנדגם >

נוסח ליתר בני משק הבית

1.100 כעת אשאל על < שם בן משק הבית >

האם < שם בן משק הבית >:

- | | |
|------|---|
| זכר | 1 |
| נקבה | 2 |

נוסח הנדסט

1.110 באיזו שנה נולדת ?

נוסח ליתר בני משק הבית

1.110 באיזו שנה < נולד / נולדה > < שם בן משק הבית > ?

עבור לטבלת f-1.120
המשק בטבלת f-1.110.1

(טווח 1890-2100)

לא ידוע, מסרב

נוסח אנדסט

1.110.1 <בן כמה אתה / בת כמה את > ?

נוסח איתר בני משק הבית

1.110.1 <בן / בת > כמה > שם בן משק הבית < ?

_____ (טווח 0-99)

DK, R

נוסח אנדסט

1.120 באיזו ארץ נולדת על פי הגבולות הנוכחיים?

נוסח איתר בני משק הבית

1.120 באיזו ארץ >נולד / נולדה < שם בן משק הבית < על פי הגבולות הנוכחיים ?

1.130-א	צבא	1	ישראל
1.150-א	צבא	2-15	(פירוט ארצות)
המשק לא	lookup ארצות	16	אחר
1.130	צבא		לא ידוע
1.160	צבא		מסרב

lookup ארצות

לסוקר: הקלד 3 אותיות ראשונות של ארץ הלידה, בחר בארץ המתאימה והקש ENTER.

_____ צבא 1.150-א

נוסח אנדסט ילידי ישראל

1.130 באיזו ארץ נולד אביך על פי הגבולות הנוכחיים?

נוסח איתר בני משק הבית ילידי ישראל

1.130 באיזו ארץ נולד >אביו / אביה < של > שם בן משק הבית < על פי הגבולות הנוכחיים ?

1.140	צבא	1	ישראל
1.140	צבא	2-15	(פירוט ארצות)
המשק לא	lookup ארצות	16	אחר
1.140	צבא		לא ידוע/ מסרב

lookup ארצות

לסוקר: הקלד 3 אותיות ראשונות של ארץ הלידה, בחר בארץ המתאימה והקש ENTER.

_____ המשק לא 1.140

נוסח אנדסט ילידי ישראל

1.140 באיזו ארץ נולדה אימך על פי הגבולות הנוכחיים?

נוסח איתר בני משק הבית ילידי ישראל

1.140 באיזו ארץ נולדה <אימו / אימה> של < שם בן משק הבית> על פי הגבולות הנוכחיים ?

1.160	צבוק אהוראת תזריט אפני	ישראל	1
1.160	צבוק אהוראת תזריט אפני	(פירוט ארצות)	2-15
	המשק אשאה lookup ארצות	אחר	16
1.160	צבוק אהוראת תזריט אפני	לא יודע/ מסרב	

lookup ארצות

לסוקר: הקלד 3 אותיות ראשונות של ארץ הלידה, בחר בארץ המתאימה והקש ENTER.

צבוק אהוראת תזריט אפני 1.160 _____

נוסח אנדאט

1.150 באיזו שנה עלית לישראל?

נוסח איתר בני משק הבית

1.150 באיזו שנה < עלה / עלתה > < שם בן משק הבית > לישראל ?

1.160	צבוק אהוראת תזריט אפני	(טווח 1890-2100)	<input type="text"/>
	המשק אשאה 1.150.1	לא ידוע	
1.160	צבוק אהוראת תזריט אפני	סירוב	

נוסח אנדאט

1.150.1 לפני כמה שנים עלית לישראל?

נוסח איתר בני משק הבית

1.150.1 לפני כמה שנים < עלה / עלתה > < שם בן משק הבית > לישראל ?

(טווח 0-99)

- אט הנפש אליה שאליט בת 15 ואאיה המשק אשאה 1.160
- כל השאר צבוק אנפש הבאה אשאה 1.100

1.160 האם <אתה / את / > שם בן משק הבית:

המשק 1.170	}	<נשוי / נשואה>	1
לנוסח בהתאמה למצב המשפחתי		<חי / חיה> בנפרד	2
(חייט בנפרד ייאללו אל ענת נישואיהט)		<גרוש / גרושה>	3
הנדסט - עבור לנפש הבאה לאלפה 1.100	}	<אלמן / אלמנה>	4
נפש אחרת - עבור לאלפה 1.190		<רווק / רווקה>	5
		לא ידוע/ מסרב	

נוסח לנדסט

1.170 באיזו שנה <התחתנת / התגרשת/ התאלמנת ?>

עבור ל-1.180	(טווח 1890-2100)	□□□□
המשק 1.170.1 לאלפה		לא ידוע
עבור ל-1.180		מסרב

נוסח ליתר בני משק הבית

1.170 באיזו שנה << התחתן / התחתנה > / < התגרש / התגרשה > / < התאלמן / התאלמנה >> שם בן משק הבית ?

עבור לאלפה 1.190	(טווח 1890-2100)	□□□□
המשק 1.170.1 לאלפה		לא ידוע
עבור לאלפה 1.190		מסרב

נוסח לנדסט

1.170.1 לפני כמה שנים <התחתנת / התגרשת/ התאלמנת ?>

המשק 1.180 לאלפה	}	(טווח 0-99)	□□
		לא ידוע/ מסרב	

נוסח ליתר בני משק הבית

1.170.1 לפני כמה שנים << התחתן / התחתנה > / < התגרש / התגרשה > / < התאלמן / התאלמנה >> שם בן משק הבית ?

עבור לאלפה 1.190	}	(טווח 0-99)	□□
		לא ידוע/ מסרב	

נוסח לנדסט נשוי או חי בנפרד

1.180 כמה פעמים היית <נשוי / נשואה>, כולל הנישואין הנוכחיים ?

נוסח נדבט גרוש או אלאן

1.180 כמה פעמים היית <נשוי/נשואה>?

(טווח 1-10)

לא ידוע/ מסרב

- **אט נדבט היה נשוי 2 פעמים או יותר (1.180=2) - המשק f-1.181**
- **אחרת - עבור לנפש הבאה במ"ב לשאלה 1.100**

1.181 האם נישואיך הראשונים הסתיימו בשל:

1. גירושין

2. מות <בן>/<בת> הזוג

- **אט נדבט היה נשוי 3 פעמים או יותר (1.180=3) - המשק f-1.182**
- **אחרת - עבור לנפש הבאה במ"ב לשאלה 1.100**

1.182 האם נישואיך השניים הסתיימו בשל:

1. גירושין

2. מות <בן>/<בת> הזוג

- **אט נדבט היה נשוי 4 פעמים או יותר (1.180=4) - המשק f-1.183**
- **אחרת - עבור לנפש הבאה במ"ב לשאלה 1.100**

1.183 האם נישואיך השלישיים הסתיימו בשל:

1. גירושין

2. מות <בן>/<בת> הזוג

- **אט נדבט היה נשוי 5 פעמים או יותר (1.180=5) - המשק f-1.184**
- **אחרת - עבור לנפש הבאה במ"ב לשאלה 1.100**

1.184 האם נישואיך הרביעיים הסתיימו בשל:

1. גירושין

2. מות <בן>/<בת> הזוג

עבור לנפש הבאה במ"ב לשאלה 1.100

פרק 2. פרטימ על דירה, רכב ועזרה בבית

2.10 כעת אשאל על דיור, רכב ועזרה בבית

לסוקר: הקש ENTER

הנדסת יחידה במ"ה

2.20 האם הדירה בה <אתה גר/ את גרה> היא בבעלותך או בשכירות?

מ"ה לרה עם הנדסת לפחות נפש אחת נוספת

2.20 האם הדירה בה אתם גרים היא בבעלותכם או בשכירות?

לסוקר: בבעלותכם = בבעלות לפחות אחד מן הגרים בדירה

2.50-f צבור	הדירה <בבעלותך/ בבעלותכם>	1
2.30-f צבור	הדירה בשכירות (כולל שכירות בדמי מפתח)	2
2.50-f צבור	[דירה בקיבוץ של חבר קיבוץ]	3
	[דירה של בן משפחה או חבר שאינו שייך למשק הבית ולא משלמים לו שכר דירה]	4
2.20.1-f המשק	הסדר אחר	5
	לא ידוע	
2.50-f צבור	מסרב	

אם הסוקר מקליד אופנות "אחר" צלף פכניו ההצרה הבאה:

"לסוקר נא מדוק שנית אם התשובה שייכת לאחת מהאופנות הק"מאות

1. אם הדירה בפעלות אחד מפני משק הבית- סמן אופנות 1.
2. מצונות = שכירות, סמן- אופנות 2.
3. דירה בקיבוץ- כרר האם מדובר בחבר קיבוץ (אופנות 3) או בשוכר מהקיבוץ (אופנות 2).
4. אם הנדסת מתגורר ללא תשלום בדירה (או ביחידת דיור) שפפעלות בן משפחה או חבר, סא'נו שייק למשק הבית של הנדסת- סמן אופנות 4.
5. במקרה אחר סמן אופנות 5, ופרט.

2.20.1 מהו הסדר המגורים <שלך / שלכם>? <פרט / פרטי>

צבור לעאלה 2.50

2.30 ממי <שכרת/ שכרתם> את הדירה ?

2.40 לעאלה צבור	מחברה ציבורית: "עמידר", "עמיגור", "פרזות",	1
2.40 לעאלה צבור	"חלמיש", "שיקמונה" וכדומה	
2.30.1 המשק לעאלה צבור	מאדם פרטי (כולל מבן משפחה)	2
2.40 לעאלה צבור	ממישהו אחר	3
2.40 לעאלה צבור	לא ידוע	
2.40 לעאלה צבור	מסרב	

2.30.1 ממי <שכרת / שכרתם> את הדירה ? <פרט / פרטי>

2.40 האם <תהיה זכאי / תהיי זכאית / תהיו זכאים> ל"דמי מפתח" או ל"דמי פינוי" כאשר <תפנה / תפני / תפנו> את הדירה?

- | | |
|----|---|
| כן | 1 |
| לא | 2 |

2.50 בכמה חדרים <אתה גר / את גרה / אתם גרים>, כולל חצאי חדרים? כולל סלון, לא כולל מטבח, שירותים וחדר המשמש לעסק בלבד.

לסוקר: כך ניתן לרשום חצאי חדרים

(טווח 0.5 - 9.5)

- אט הדירה בעצלות הנדסט האפק האלה 2.60
- ככף אאר האקריט צבור האלה 2.70

2.60 האם יש <בבעלותך / בבעלותכם> דירה נוספת?

- | | | | |
|----------------|---|---------------|---|
| צבור האלה 2.80 | } | כן | 1 |
| | | לא | 2 |
| | | לא ידוע/ מסרב | |

2.70 האם יש <בבעלותך / בבעלותכם> דירה?

- | | |
|---------------|---|
| כן | 1 |
| לא | 2 |
| לא ידוע/ מסרב | |

2.80 האם עומדת <לרשותך / לרשותכם> מכונית פרטית או מסחרית (עד ארבעה טון משקל כולל)?

לסוקר: לא כולל טרקטורון או כלי רכב מנועיים דו גלגליים: אופנוע, קטנוע, טוסטוס

- | | | |
|-----------------|----|---------------|
| האפק האלה 2.90 | כן | 1 |
| צבור האלה 2.100 | לא | 2 |
| } | | לא ידוע/ מסרב |

2.90 כמה מכוניות עומדות <לרשותך / לרשותכם> ?

2.90.1 האם פאזה - הפק פאזה } (טווח 1-6) □
 2.90.2 האם יש יותר ממכונית אחת לרשות הפק הבית עבור פאזה }
 2.110 עבור פאזה לא ידוע/ מסרב

2.90.1 האם המכונית <בבעלותך/בבעלותכם> ?

2.110 עבור פאזה }
 1. כן
 2. לא
 לא ידוע/ מסרב

2.90.2 מתוכן, כמה מכוניות <בבעלותך/בבעלותכם> ?

2.110 עבור פאזה } (טווח 1-6) □
 לא ידוע/ מסרב

2.100 בשנים-עשר החודשים האחרונים, האם עמדה <לרשותך / לרשותכם> מכונית פרטית או מסחרית?

1 כן
 2 לא

2.111 האם כי מתאזרות/בדירה מטפלות או צובקות הפק בית (1.70=16) - עבור פאזה 2.111
 2.110 האם מועסקת <בביתך / בביתכם> עוזרת או מטפלת המקבלת תשלום?

הפק פאזה 2.111 כן 1
 עבור פאזה 3.10 לא 2
 לא ידוע/ מסרב

2.111 כמה שעות בשבוע מועסקת העוזרת או המטפלת ?

לסוקר: הכוונה לשעות שבועיות, אם העוזרת/מטפלת מועסקת בתדירות נמוכה יותר חלק באופן יחסי למספר שעות שבועיות.

לסוקר: אם במשק הבית יש גם עוזרת וגם מטפלת יש לרשום את מספר השעות של שתיהן יחד.

(טווח 0.336-0.5) □□□□

2.112 האם העוזרת או המטפלת עוסקת ב:

- | | | |
|------------------------|---|--|
| צבוח <i>צבוח</i> 2.120 | { | 1. עבודות בית, כגון: ניקיון ובישול |
| | | 2. טיפול בבן משק הבית, כגון: בילדים ובקשישים |
| | | 3. גם עבודות בית וגם בטיפול בבן משק בית |
| | | 4. אחר |
- המשק* 2.113

2.113 העוזרת או המטפלת עוסקת ב:

2.120 מי משלם עבור העוזרת או המטפלת? אפשרית יותר מתשובה אחת

לטוקר: אם במשק הבית יש גם עוזרת וגם מטפלת, יש לציין את כל הגורמים המשלמים עבורן.

- | | |
|---|---|
| <i>הנדסת יחידה ב"ב</i>
<אתה / את> | 1 |
| <i>ב"ב ארה צט הנדסת לפחות נפש אחת נוספת</i>
<i>אתם</i> | 2 |
| <i>הנדסת יחידה ב"ב</i>
מישהו אחר | 3 |
| <i>ב"ב ארה צט הנדסת לפחות נפש אחת נוספת</i>
מישהו אחר שאינו שייך למשק הבית | 4 |

פרק 3. צמדות על מאורים

3.10 השאלות הבאות מתייחסות אליך ואל דעותיך בנושאים שונים. אפתח בשאלות לגבי מגוריך ביישוב ובדירה
לטוקר: הקש ENTER

3.110 מאיזו שנה <אתה/גר / את גרה> ב > שם היישוב בו גר הנדגם? ?
לטוקר: אם הנדגם עונה "מספר שנים" – סמן "לא ידוע"

3.20.2 *צמור* *akef* (טווח 1890-2100) | | | |
3.110.1 *המק* *akef* לא ידוע
3.20.2 *צמור* *akef* מסרב

3.110.1 כמה שנים <אתה/גר / את גרה> ב > שם היישוב בו גר הנדגם? ?
לטוקר: עגל לחצאי שנים

| | | 1/2 | (טווח 0.5 – 99)

3.20.2 כעת אשאל מספר שאלות, כאשר לכל שאלה יש 4 תשובות אפשריות: מרוצה מאוד, מרוצה, לא כל כך מרוצה,
בכלל לא מרוצה. <אתה מתבקש/ את מתבקשת> לבחור את התשובה המתאימה לך ביותר.
לטוקר: הקש ENTER

3.120 באופן כללי, האם <אתה / את> מרוצה מהאזור בו <אתה/גר / את גרה> ?

1 מרוצה מאוד
2 מרוצה
3 לא כל כך מרוצה
4 בכלל לא מרוצה

3.140 האם <אתה / את> מרוצה מכמות השטחים הירוקים, הגנים הציבוריים או הפארקים, באזור בו <אתה/גר / את
גרה> ?

1 מרוצה מאוד
2 מרוצה
3 לא כל כך מרוצה
4 בכלל לא מרוצה

3.150 האם <אתה / את> מרוצה מהניקיון באזור בו <אתה/גר / את גרה> ?

1 מרוצה מאוד
2 מרוצה
3 לא כל כך מרוצה
4 בכלל לא מרוצה

3.170 האם <אתה מרגיש בטוח/את מרגישה בטוחה> ללכת לבדך בשעות החשיכה באזור בו <אתה גר/את גרה> ?

1. <בטוח/בטוחה> מאוד
2. <בטוח/בטוחה>
3. לא כל כך <בטוח/בטוחה>
4. בכלל לא <בטוח/בטוחה>
5. [לא <יוצא/ יוצאת> מהבית]

3.20 מאיזו שנה <אתה גר / את גרה> בדירה זו ?

לסוקר: אם הנדגם עונה "מספר שנים" – סמן "לא ידוע"

צבור <i>לא</i> 3.30	(טווח 1890-2100) <input type="text"/>
המק <i>לא</i> 3.20.1	לא ידוע
צבור <i>לא</i> 3.30	מסרב

3.20.1 כמה שנים <אתה גר / את גרה> בדירה זו?

לסוקר: עגל לחצאי שנים

אם הנדגם עונה "מספר שנים" – סמן "לא ידוע"

	(טווח 0.5 – 99) <input type="text"/>	
3.21	אם <i>לא</i> 10 שנים או פחות – המק <i>לא</i> 3.21	•
	ככל <i>לא</i> המקריט – צבור <i>לא</i> 3.30	•

3.21 היכן גרת לפני שעברת לדירה הנוכחית?

1. באותו יישוב
2. ביישוב אחר – המק *לא* 3.22
3. בארץ אחרת

3.22 באיזה יישוב? (בחירה באמצעות lookup ישובים)

3.23	אם <i>לא</i> בדירתו הקודמת בארץ (1,2=3.21) – המק <i>לא</i> 3.23	•
	ככל <i>לא</i> המקריט – צבור <i>לא</i> 3.30	•

3.23 מדוע עברת לדירה הנוכחית? אפשרית יותר מתשובה אחרת.

לסוקר: הצג למרואיין את החוברת בעמוד 1

1. שינוי בתעסוקה שלך או של בן-הזוג
2. שיפור במצב הכלכלי
3. הרעה במצב הכלכלי
4. סיבות משפחתיות כגון: נישואין או זוגיות, הולדת ילדים, גירושין או פרידה, עזיבת ילדים את הבית
5. רצון לשפר את רמת החיים, כגון: אזור איכותי, בית פרטי, חינוך טוב יותר
6. רצון לגור בדירה משלך
7. סיבות בריאותיות
8. לימודים
9. סיבה אחרת- *המשק האלה 3.24*

3.24 איזו סיבה?

- *אם בחר 2 סיבות או יותר- המשק 3.25-א*
- *כף השאר- עבור האלה 3.30*

3.25 מבין הסיבות שצינת מהי הסיבה העיקרית שבגללה עברת לדירה הנוכחית?

יוצא כף האופנויות בהן בחר.

3.30 באופן כללי, האם <אתה / את> מרוצה מהדירה בה <אתה / את גרה> ?

- | | |
|---|----------------|
| 1 | מרוצה מאוד |
| 2 | מרוצה |
| 3 | לא כל כך מרוצה |
| 4 | בכלל לא מרוצה |

3.80 האם <אתה / את> מרוצה מהיחסים עם שכניך?

- | | |
|---|----------------|
| 1 | מרוצה מאוד |
| 2 | מרוצה |
| 3 | לא כל כך מרוצה |
| 4 | בכלל לא מרוצה |
| 5 | [אין שכנים] |

- *אם שייך למחצית המדגם 1- המשק האלה 3.90*
- *אם שייך למחצית המדגם 2- המשק האלה 3.91*

3.90 האם מפריע לך בדירה רעש שמגיע מבחוץ?

לטוקר: הקפד לקרוא את השאלה והאופנויות כלשונן

1. מפריע מאוד
2. מפריע
3. לא כל כך מפריע
4. בכלל לא מפריע

3.91 האם מפריע לך בדירה רעש שמגיע מבחוץ?

לטוקר: הקפד לקרוא את השאלה והאופנויות כלשונן

1. בכלל לא מפריע
2. לא כל כך מפריע
3. מפריע
4. מפריע מאוד

פרק 4. בריאות ופרייון

4.10 כעת אשאל אותך לגבי בריאות ותפקוד.

לטוקר: הקש ENTER

4.20 מהו מצב בריאותך, בדרך כלל?

- | | |
|---|--------------|
| 1 | טוב מאוד |
| 2 | טוב |
| 3 | לא כל כך טוב |
| 4 | בכלל לא טוב |

4.30 האם יש לך בעיה בריאותית או פיזית כלשהי? הכוונה לבעיה הקיימת שישה חודשים או יותר.

- | | | | | |
|---|---------|---------------------------------|------------------------|------------------|
| 1 | כן | האם <i>pen</i> <i>afek</i> 4.31 | | |
| 2 | לא ידוע | לא | צבור <i>afek</i> 4.100 | |
| | | | | צבור <i>afek</i> |
| | | | | צבור <i>afek</i> |
| | מסרב | | | |

4.31 האם הבעיה קיימת מלידה?

1. כן
2. לא

לטוקר: אם נולד עם מחלה, שהתפתחה לבעיה במהלך החיים- סמן "לא", כי הבעיה עצמה לא מלידה.

4.40 האם בעיה זו מפריעה לך בפעולות יום-יומיות?

1. מפריעה מאוד
 2. מפריעה
 3. לא כל כך מפריעה
 4. בכלל לא מפריעה
- לא ידוע
מסרב

4.100 האם נולדו לך ילדים?

לטוקר: יש לכלול ילדים שנולדו חיים, גם אם אינם חיים כיום

- | | | | |
|---|---------------|----------------------------------|-----------------------------|
| 1 | כן | האם <i>pen</i> <i>afek</i> 4.110 | |
| 2 | לא ידוע/ מסרב | לא | צבור <i>afek</i> -5 -5 5.10 |
| | | | |

4.110 כמה ילדים נולדו לך?

□□ (טווח 1-25)
לא ידוע/ מסרב

פרק 5. דת

5.10 כעת אשאל אותך לגבי דת

לסוקר: הקש ENTER

5.20 האם <אתה / את>:

- | | | |
|---------------------------|---|-----------------------|
| 5.40 צבוק <i>afake</i> | } | 1. <יהודי / יהודייה |
| 5.30 צבוק <i>afake</i> | | 2. <מוסלמי / מוסלמית> |
| | | 3. <נוצרי / נוצרייה> |
| 5.20.1 הנפק <i>afake</i> | | 4. <דרוזי / דרוזית> |
| 6.10 צבוק <i>afake</i> -6 | | 5. אחר |
- לא ידוע/ מסרב

5.20.1 האם <אתה / את>:

- | | |
|---------------------------|--------------------------------|
| 6.10 צבוק <i>afake</i> -6 | 1. ללא דת, <אתאיסט / אתאיסטית> |
| 5.20.2 הנפק <i>afake</i> | 2. דת אחרת |
| 6.10 צבוק <i>afake</i> -6 | לא ידוע/ מסרב |

5.20.2 מהי דתך?

_____ (75 פוזיציות)

לא ידוע/ מסרב

5.30 האם <אתה / את> רואה את עצמך כ:

- | | |
|---|--------------------------|
| } | 1. <דתי / דתית> מאוד |
| | 2. <דתי / דתית> |
| | 3. לא כל כך <דתי / דתית> |
| | 4. לא <דתי / דתית> |
| | לא ידוע/ מסרב |

5.30.1 כשהיית בן 15, האם הבית בו גדלת היה:

- | | |
|---|------------------|
| } | 1. דתי מאוד |
| | 2. דתי |
| | 3. לא כל כך דתי |
| | 4. לא דתי |
| | 5. לא ידוע/ מסרב |

5.40 האם <אתה / את> רואה את עצמך כ:

המקבץ 5.50	}	<חרדי / חרדית>	1
		<דתי / דתית>	2
		<מסורתי - דתי / מסורתית- דתית>	3
		<מסורתי / מסורתית> - לא כל כך <דתי / דתית>	4
		לא <דתי, חילוני/דתית, חילונית>	5
		לא ידוע/ מסרב	צבוק 6.10

5.50 כשהיית בן 15, האם הבית בו גדלת היה:

1. חרדי
 2. דתי
 3. מסורתי, דתי
 4. מסורתי, לא כל כך דתי
 5. לא דתי, חילוני
- לא ידוע/ מסרב

- אט יהודי (1=5.20) - המקבץ 5.60
- כף השאר (1≠5.20) - צבוק 6.10

5.60 במדינת ישראל קיימת התעניינות רבה של חוקרים בהגדרה העצמית של מוצא מבחינה גאוגרפית, תרבותית ועדתית. כיצד <אתה מגדיר/ אתה מגדירה> את עצמך מבחינת המוצא שלך? אפשרית הגדרה אחת בלבד. לסוקר: אם יש צורך בכך, ניתן להראות לנדגם את השאלה בחוברת בעמוד 17

lookup הגדרות מוצא

לסוקר: הקלד 3 אותיות ראשונות של הגדרת המוצא, בחר בהגדרה המתאימה והקש ENTER. אם ההגדרה לא מופיעה, הקלד "אחר", לחץ על ה- Enter ורשום את ההגדרה.

מי שמחר בהגדרה "אחר" י"א:

5.60.1 כיצד <אתה מגדיר/ אתה מגדירה> את עצמך?

(75 פוזיציות) _____

DK, R

פרק 6. כישורים: אימודים, שפות, קורסים, שירות צבאי וכישיון נהיגה

6.10 כעת אשאל אותך על לימודים

לסוקר: הקש ENTER

נוסח אימודים יהודים (1=1.100) (1=5.20)

6.20 האם למדת או <אתה לומד / את לומדת> במוסד לימודים כלשהו? כולל ישיבה וקורסים להכשרה מקצועית

נוסח אימודים לא יהודים (1=1.100) (1=5.20) (2=1.100)

6.20 האם למדת או <אתה לומד / את לומדת> במוסד לימודים כלשהו? כולל קורסים להכשרה מקצועית

- | | | | | |
|------|---------------|---|---|----------------------------------|
| 6.31 | האם | } | 1 | למדת רק בעבר |
| | לומדת / לומד | | 2 | <לומדת / לומד> כיום, כולל בחופשה |
| 6.71 | צבאי | } | 3 | לא למדת כלל במוסד לימודים |
| | לא ידוע/ מסרב | | | לא ידוע/ מסרב |

טבלת מוסדות לימוד

נוסח אימודים רק צבאי

6.31 כעת אשאל באילו מוסדות למדת?

לסוקר: הקש ENTER

נוסח אימודים כיום

6.31 כעת אשאל באילו מוסדות למדת ואתה לומד כיום?

לסוקר: הקש ENTER

6.31.1 האם למדת בבתי ספר: יסודי, חטיבת ביניים, תיכון?

לסוקר: ב"ס יסודי כולל: חדר, כותאב

ב"ס תיכון כולל: ב"ס אקסטרוני המכין לבגרות, ישיבה קטנה וישיבה תיכונית

1. כן האם 6.31.2

2. לא צבאי 6.31.3

6.31.2 כמה שנים למדת בכל בתי הספר: יסודי, חטיבת ביניים, תיכון?

לסוקר: עגל לחצאי שנים

(טווח 0.5-90.0)

6.31.3 האם למדת בבית ספר על- תיכוני לא במסלול אקדמי, כגון: ב"ס לטכנאים והנדסאים, מוסד להכשרת מורים

וגננות, ב"ס לאחיות?

1. כן האם 6.31.4

2. לא צבאי 6.31.5

6.31.4 כמה שנים למדת בבית ספר על- תיכוני?

לסוקר: עגל לחצאי שנים

(טווח 0.5-90.0)

6.31.5 האם למדת במכינה קדם- אקדמית או במכינה קדם- הנדסאים?

1. כן *הנשק האלה 6.31.6*

2. לא *אבור האלה 6.31.7*

6.31.6 כמה שנים למדת במכינה?

לטוקר: עגל לחצאי שנים

(טווח 0.5-90.0)

6.31.7 האם למדת במוסדות לימוד לקראת תואר אקדמי?

1. כן *הנשק האלה 6.31.8*

2. לא *אבור האלה 6.31.9*

אכא האאר- אבור האלה 6.31.11

6.31.8 כמה שנים למדת במוסדות לימוד לקראת תואר אקדמי?

לטוקר: מספר שנים בפועל ולא מספר שנים אקדמיות

לטוקר: עגל לחצאי שנים

(טווח 0.5-90.0)

יזא אאברא יאורא אאא

6.31.9 האם למדת בישיבות, כולל: גבוהה, גדולה, הסדר, כולל?

לטוקר: לא כולל ישיבה קטנה וישיבה תיכונית.

1. כן *הנשק האלה 6.31.10*

2. לא *אבור האלה 6.31.11*

6.31.10 כמה שנים למדת בישיבות?

לטוקר: עגל לחצאי שנים

(טווח 0.5-90.0)

6.31.11 האם למדת בקורסים להכשרה מקצועית, כגון: הנהלת חשבונות, תכנות, נגרות?

1. כן *הנשק האלה 6.31.12*

2. לא *אבור האלה 6.31.13*

6.31.12 כמה שנים למדת בקורסים להכשרה מקצועית?

לטוקר: עגל לחצאי שנים

(טווח 0.5-99.0)

6.31.13 האם למדת במוסד לימודים אחר?

1. כן *המשק בשאלה 6.31.14*
2. לא *צבור בשאלה 6.31.16*

6.31.14 מהו שם מוסד הלימודים? _____

6.31.15 כמה שנים למדת במוסד זה?

לסוקר: עגל לחצאי שנים

(טווח 0.5-90.0)

6.31.16 סה"כ למדת _____ (טווח 1-90) שנות לימוד?

לסוקר: אם ישנה טעות במספר שנות הלימוד, חזור לשאלות הרלוונטיות ותקן את הטעות

- *מציגים בשאלה רק נדבמים שלמדו ביותר ממוסד לימודים אחד שאלות 6.31.1, 6.31.3, 6.31.5, 6.31.7, 6.31.9, 6.31.11, 6.31.13. צנה לא בכל השאלות הנ"ל צבור בשאלה 6.50*
- *לא מציגים בשאלה נדבמים שלמדו את הקומבינציות הבאות: 6.31.1 + 6.31.3, 6.31.1 + 6.31.5, 6.31.1 + 6.31.7, 6.31.1 + 6.31.9, 6.31.11 + 6.31.13, 6.31.1 + 6.31.13. כלאמר נדבמים שלמדו ממוסד אחד נוסף לבית ספר תיכון.*
- *שהאופניות בשאלה יופיע בהתאם לתשובות לטבלת מוסדות לימוד, אם צנה שהוא למד במוסד לימודים לקראת תואר אקדמי האופנות תופיע, אם אמר שלא למד האופנות לא תופיע. אופנות 1 בהתאם לתשובה 6.31.3, אופנות 2 בהתאם לתשובה 6.31.5, אופנות 3 בהתאם 6.31.7, אופנות 4 בהתאם בשאלה 6.31.9, אופנות 5 בהתאם בשאלה 6.31.11, אופנות 6 בהתאם בשאלה 6.31.13*
- *אופנות 3 "ישיבה גדולה" תופיע רק לצברים יהודים שצנו בשאלה 6.31.9 שלמדו בישיבה*

נוסח למד רק בצבר

6.40 מהו מוסד הלימודים האחרון בו למדת ?

נוסח למד שמונה כיום

6.40 מהו מוסד הלימודים בו <אתה לומד / את לומדת> ?

1. בית-ספר על- תיכוני לא במסלול אקדמי
2. מכינה קדם -אקדמית או קדם- הנדסאים
3. מוסד לימודים לקראת תואר אקדמי
4. "ישיבה גדולה"- לא כולל ישיבה תיכונית
5. קורסים להכשרה מקצועית
6. <שם מוסד לימודים אחר לפי MahoMosadAher 6.31.14>
לא ידוע/ מסרב

6.50 מהי התעודה או התואר הגבוה ביותר שקיבלת?

1. תעודת סיום של בית ספר תיכון (שאינה תעודת בגרות) *צבוק 6.71 fakef*
2. תעודת בגרות
3. תעודת סיום של ביי"ס על-תיכוני שאינה תעודה אקדמית
4. תואר אקדמי ראשון B.A., או תואר מקביל כולל תעודה אקדמית *צבוק 6.60 fakef*
5. תואר אקדמי שני M.A., או תואר מקביל (כולל M.D/ דוקטור ברפואה)
6. תואר אקדמי שלישי Ph.D., או תואר מקביל
7. לא קיבלת אף אחת מהתעודות שצוינו *צבוק 6.71 fakef*
- לא ידוע/ מסרב

6.60 האם למדת לתעודה או לתואר בארץ או בחוץ לארץ?

- 1 בארץ
- 2 בחוץ לארץ
- לא ידוע/ מסרב

נוסח 1: *fakef* מוסד כיום (2=6.20) *fakef* או *fakef* במוסד *fakef* תואר אקדמי (1=6.31.5)

6.61 מהו מקצוע הלימודים העיקרי שלמדת או שאתה לומד במוסד האקדמי?

לטוקר: הקלד 3 אותיות של מקצוע הלימודים. אם שם מקצוע הלימודים לא מופיע, הקלד "אחר", לחץ על ה- Enter ורשום את שם מקצוע הלימוד.

נוסח 2: *fakef* רק בצבוק (1=6.20) *fakef* או *fakef* במוסד *fakef* תואר אקדמי (1=6.31.5)

6.61 מהו מקצוע הלימודים העיקרי שלמדת במוסד האקדמי?

לטוקר: הקלד 3 אותיות של מקצוע הלימודים. אם שם מקצוע הלימודים לא מופיע, הקלד "אחר", לחץ על ה- Enter ורשום את שם מקצוע הלימוד.

6.71 לטוקר: סמן באיזו שפה אתה מראיין

- 1 עברית
- 2 רוסית
- 3 ערבית
- 4 אנגלית

6.99 מהי רמת ידיעותיך בשפה העברית?

לטוקר: הקש ENTER

מספר שאלה	1.טובה מאוד	2.טובה	3. בינונית	4. חלשה	5. לא ידוע בכלל
6.100 בדיבור					
6.110 בקריאה					
6.120 בכתיבה					

6.200 האם שירתת בצה"ל?

צבוק <i>afek</i> 6.211	}	כן	1
המק <i>afek</i> 6.210		לא	2
		לא ידוע/ מסרב	

6.210 האם עשית שירות לאומי?

1. כן
2. לא

לא ידוע/ מסרב

6.211 לדעתך, באיזו מידה משפיע השירות הצבאי על הסיכוי להתקבל לעבודה?

1. משפיע מאוד
2. משפיע
3. לא כל כך משפיע
4. בכלל לא משפיע

6.212 לדעתך, באיזו מידה משפיע השירות הצבאי על קשרים אישיים?

1. משפיע מאוד
2. משפיע
3. לא כל כך משפיע
4. בכלל לא משפיע

6.220 האם יש לך רישיון נהיגה?

לסוקר: כולל רישיון למכונית, אופנוע, קטנוע וכדומה.

כן *afek* 6.230

לא צבוק *afek* 7-7.10

לא ידוע/ מסרב

6.230 האם <אתה נוהג / את נוהגת> ברכב?

לסוקר: כולל רישיון למכונית, אופנוע, קטנוע וכדומה.

- 1 לעתים קרובות
 - 2 לפעמים, מדי פעם
 - 3 לעתים רחוקות
 - 4 אף פעם לא
- לא ידוע/ מסרב

פרק 7. שימוש במחשב ובאינטרנט

7.10 כעת אשאל על שימוש במחשב ובאינטרנט

לסוקר: הקש ENTER

7.140 בשלושת החודשים האחרונים, האם השתמשת במחשב?

1. כן- *המשק האלה 7.141*
2. לא- *אבאר אהקדמה 8.10*

7.141 בשלושת החודשים האחרונים, האם השתמשת באינטרנט, כולל דואר אלקטרוני?

1. כן
2. לא

7.150 היכן השתמשת במחשב? אפשרית יותר מתשובה אחת

1. בבית
2. בעבודה
3. במקום אחר, כגון: בית קפה, אוניברסיטה, אצל חבר.

7.160 Matara בשלושת החודשים האחרונים, לאיזה צורך השתמשת במחשב?

7.160.1	האם השתמשת במחשב לצורך עבודה?	1. כן	2. לא
7.160.2	האם השתמשת במחשב לצורך לימודים?	1. כן	2. לא
7.160.3	<i>אלה תוצא רק לאי שהתנה באינטרנט</i> האם השתמשת במחשב לצורך חיפוש מידע? כגון: חשבון בנק, חדשות, היכריות.	1. כן	2. לא
7.160.4	<i>אלה תוצא רק לאי שהתנה באינטרנט</i> האם השתמשת במחשב לצורך דואר אלקטרוני?	1. כן	2. לא
7.160.5	<i>אלה תוצא רק לאי שהתנה באינטרנט</i> האם השתמשת במחשב לצורך קבוצות דיון ותקשורת? כגון: ציטים, פורומים, מסנג'ר, סקייפ.	1. כן	2. לא
7.160.6	האם השתמשת במחשב לצורך משחקים?	1. כן	2. לא
7.160.7	<i>אלה תוצא רק לאי שהתנה באינטרנט</i> האם השתמשת במחשב לצורך תשלומים? כגון: לגו ולטלפון.	1. כן	2. לא
7.160.8	האם השתמשת במחשב לצורך הורדת קבצים? כגון: תוכנות, שירים, תמונות.	1. כן	2. לא
7.160.9	<i>אלה תוצא רק לאי שהתנה באינטרנט</i> האם השתמשת במחשב לצורך קניית מוצרים? כגון: מוצרי חשמל וריהוט.	1. כן	2. לא

R,DK

פרק 8. תעסוקה

8.10 כעת אשאל לגבי פעילות ותעסוקה

לסוקר: הקש ENTER

נדמית עצנו fe שרתו בצה"ל 2=6.200 לא ייאלו אופנות 2, 3

8.30 האם עבדת בשבוע שעבר?

לסוקר: השבוע שהסתיים בשבת האחרונה.

לא כולל עבודת עקרת בית בביתה ועבודה בהתנדבות

התנדבות בשירות לאומי נחשבת כעבודה אזרחית.

- | | | |
|---------------------------|---|--------------------------|
| צבוק לתזריט אחר'י 8.640.1 | { | 1 כן, עבדת בשבוע שעבר |
| | | 2 היית בשירות קבע בצה"ל |
| | | 3 היית בשירות חובה בצה"ל |
| המשק לאלה 8.40 | { | 4 לא עבדת בשבוע שעבר |
| | | לא ידוע/ מסרב |

8.40 האם יש לך עבודה ממנה נעדרת בשבוע שעבר ?

לסוקר: כולל עסק

- | | | |
|---------------------------|---------------------------|---|
| צבוק לתזריט אחר'י 8.640.1 | כן | 1 |
| המשק לאלה 8.50 | לא | 2 |
| צבוק לתזריט אחר'י 8.640.1 | [הובטחה עבודה תוך 30 יום] | 3 |
| המשק לאלה 8.50 | לא ידוע/ מסרב | |

8.50 האם חיפשת עבודה באופן פעיל בארבעת השבועות שעברו?

- | | | |
|---------------------------|---------------|---|
| צבוק לאלה 8.630 | כן | 1 |
| צבוק לתזריט אחר'י 8.640.1 | לא | 2 |
| | לא ידוע/ מסרב | |

8.630 אם היו מציעים לך עבודה מתאימה, האם היית <יכול/ יכולה> להתחיל לעבוד בשבוע שעבר?

- | | | |
|----|---------------|---------------------------|
| 1. | כן | צבוק לתזריט אחר'י 8.640.1 |
| 2. | לא | צבוק לאלה 8.640 |
| | לא ידוע/ מסרב | |

8.640 מהי הסיבה העיקרית שבגללה לא יכולת להתחיל לעבוד בשבוע שעבר?

- | | | |
|-------------------------|---|------------------------|
| צבור לתזריט אחר 8.640.1 | } | 1. למדת |
| | | 2. היית חולה |
| | | 3. היית במילואים |
| | | 4. לא היה סידור לילדים |
| | | 5. סיבה אחרת |
- המקלף 8.640.1
- לא ידוע/ מסרב צבור לתזריט אחר 8.640.1

8.640.1 מהי הסיבה? _____

- אמ צבד בשבוע עבר (8.30 = 1) או נצדכ מצבדנתו בשבוע עבר (8.40 = 1) צבור
מקלף 8.wp.50
- אמ משרת בקבצ (8.30 = 2) צבור מקלף 8.wp.230
- אמ חויף בחובה (8.30 = 3) צבור מקלף 8.nt.70
- אמ הובטחה צבודה תוק 30 יום (8.40 = 3) צבור מקלף 8.lt.70
- אמ יכול להתחיל לצבוד בשבוע עבר או לא ידוע מסרב (8.630 = 1)
לא ידוע/ מסרב) - צבור מקלף 8.lp.600.1
- אמ לא שייק לכח הצבודה (8.50 ≠ 1) צבור מקלף 8.np.750
- לא יכול להתחיל לצבוד בשבוע הבא (8.640) באלף: אימודיט, לא
היה סידור ליילדיט או סיבה אחרת צבור מקלף 8.nt.70
- לא יכול להתחיל לצבוד (8.640) באלף: מיילואיט או מחלה, מסרב או לא יודע צבור
מקלף 8.lp.600.1

עובד: מצב נוכחי

50.wp.8 האם <אתה עובד / את עובדת> ביותר ממקום עבודה אחד?

- | | | |
|-----------------|----|---------------|
| 8.wp.60 - המקלף | כן | 1 |
| 8.wp.70 - צבור | } | לא |
| | | לא ידוע/ מסרב |

60.wp.8 בכמה מקומות עבודה <אתה עובד / את עובדת>?

□ (טוח 2-9)

8.wp.70 **כעת אשאל על כל המקומות בהם עבדת בארץ, ב-10 השנים האחרונות משנת 1998 ועד היום.**

לסוקר: הקש ENTER

T_Avodot טבלת מקומות העבודה ב-10 השנים האחרונות

1. הנדגם יישאל את שאלות 8.wp.80 עד 8.wp.150.1 לגבי כל אחד ממקומות העבודה שעבד בהם ב10 השנים האחרונות
2. הטבלה מוגבלת ל-20 מקומות עבודה. העבודה הראשונה בטבלה היא העבודה הנוכחית העיקרית

נוסח 1: לאקוט צבודה נוכחי

8.wp.80 מהו שם מקום עבודתך הנוכחי העיקרי?

נוסח 2: לאקומות צבודה קודמי

8.wp.80 מה היה שם מקום עבודתך הקודם, בו עבדת 6 חודשים לפחות?

אלה לאבי לאקומות צבודה קודמי בלבד

8.wp.81 באיזו שנה ובאיזה חודש סיימת לעבוד ב <שם מקום עבודה מ-8.wp.80 > ?

שנה	[] [] [] [] (טווח 1890 - 2100)
8.wp.81.1 חודש	[] [] (טווח 1-12)

8.wp.82 באיזו שנה ובאיזה חודש התחלת לעבוד ב <שם מקום עבודה מ-8.wp.80 > ?

שנה	[] [] [] [] (טווח 1890 - 2100)
8.wp.82.1 חודש	[] [] (טווח 1-12)

נוסח 1: לאקוט צבודה נוכחי

150.wp.8 **במקום עבודה זה, האם <אתה / את> :**

נוסח 2: לאקומות צבודה קודמי

150.wp.8 **במקום עבודה זה, האם היית :**

לסוקר: הצג למרואיין את החוברת בעמוד 2

- | | |
|---|--|
| 1 | <שכיר / שכירה> |
| 2 | <עצמאי: בעל עסק או מקבל תשלום מלקוחות/ עצמאית: בעלת עסק או מקבלת תשלום מלקוחות > |
| 3 | < מנהל / מנהלת > חברה בע"מ בבעלותך או בשליטתך (לפחות 51% שליטה) |
| 4 | <חבר / חברת> קואופרטיב |
| 5 | <חבר / חברת> קיבוץ |
| 6 | <בן / בת> משפחה <העובד / העובדת> ללא תשלום |
- לא ידוע/ מסרב

- אט צצנאי או מנהל חברה בצ"מ (8.wp.150.3=2) - המשק 8.wp.150.1
- כל השאר - עבור 8.wp.80 לפני מקום העבודה הקודם

נוסח 1: למקום עבודה נוכחי
8.wp.150.1 האם <אתה מעסיק/ את מעסיקה> שכירים?

נוסח 2: למקומות עבודה קודמים

8.wp.150.1 האם העסקת שכירים?

1. כן

2. לא

לאחר מילוי שורה שהעבודה בה התחילה בשנת 1997 או לפנייה או כאשר הסוקר צובר לשורה ריקה ומקיש Enter בשאלה 80.wp.8 - ShemAvoda - תוצאת מקומות העבודה והשאלה הבאה:

8.wp.151 עתה אציג לך את טבלת מקומות העבודה בכדי לוודא את נכונות הפרטים.

לסוקר: הצג לנדגם את טבלת הפעולות, וודא שהטבלה נכונה ומלאה. חשוב במיוחד לוודא שבשורה הראשונה מופיעה עבודה נוכחית, ובשורה השנייה מופיעה העבודה הקודמת. אם ישנה טעות- חזור ותקן.

לאחר מכן- הקש ENTER

לאחר שהשאלה על כל מקומות העבודה ב-10 שנים אחרונות:

8.wp.83 כעת אשאל פרטים על עבודתך ב- <שם מקום העבודה הנוכחי 80.wp.8>.

90.wp.8 מהי הפעילות העיקרית של מקום העבודה? כגון: ייצור, תיקון, מכירה סיטונית, מכירה קמעונית

100.wp.8 באיזה אגף או מחלקה <אתה עובד / את עובדת>?

110.wp.8 מהי פעולתו העיקרית של האגף או המחלקה בה <אתה עובד / את עובדת>?

120.wp.8 איזו עבודה <אתה / את> עושה בעיקר במקום עבודה זה? כגון: <פקיד / פקידת> רישוי, <טכנאי / טכנאית> טלפון

130.wp.8 <תאר / תארי> את הפעולות העיקריות <שאתה / שאת> עושה במקום עבודה זה, כגון: טיפול ברישיונות יבוא, תיקון מכשירי טלפון

140.wp.8 מהו תואר המשרה שלך במקום עבודה זה? (אם יש)

- אט שכיר או חבר קואופרטיב או לא ידוע / מסרב המשק f-8.wp.160
- כל השאר f-8.wp.170 צבור

8.wp.160 האם <אתה מקבל / את מקבלת> את שכרך ?

נוסח fמי שזיין שט מקוט צבודה ב- 8.wp.80	מ >שם מקום העבודה<	1
נוסח fמי שזיין שט מקוט צבודה ב- 8.wp.80 = fלא ידוע / מסרב	ממקום העבודה	1
	מחברת כוח אדם	2
	אחר	3
	לא ידוע / מסרב	

8.wp.170 בדרך כלל, כמה שעות בשבוע <אתה עובד / את עובדת> כולל שעות נוספות > ב>שם מקום העבודה- 8.wp.80 / <במקום העבודה (העיקרי)> ? (למורים ולאמנים – כולל גם שעות הכנה) לטוקר: אם עובד מספר שעות לא קבוע הקלד 98

||| (טווח 1-97)

98

לא ידוע/ מסרב

- אט צובד ג'ותר ממקוט צבודה אחד (1 = 8.wp.50) המשק f- 8.wp.180
 - כל השאר צבור f- בקיקת סה"כ שעות צבודה לפני סאלה 8.wp.190
- 8.wp.180 בדרך כלל, כמה שעות בשבוע <אתה עובד / את עובדת> כולל שעות נוספות בכל מקומות העבודה, כולל > ב>שם מקום העבודה- / <במקום העבודה העיקרי> (למורים ולאמנים – כולל גם שעות הכנה)**

לטוקר: אם עובד מספר שעות לא קבוע הקלד 98

||| (טווח 1-97)

98

לא ידוע/ מסרב

- אט מסי' שעות הצבודה השבועיות אינו ברור (fלא ידוע / מסרב) המשק f- 8.wp.190
- אט צובד כחות מ-35 שעות שבועיות ומט צובד במקוט אחד (1 ≠ 8.wp.50) ומט שכיר או חבר קואופרטיב (8.wp.150 = 1,4) צבור f- 8.wp.200
- אט צובד כחות מ-35 שעות שבועיות צבור f- 8.wp.210
- אט צובד 35 שעות שבועיות או יותר צבור לתזריט אחרי 8.wp.220

8.wp.190 בדרך כלל, האם <אתה עובד / את עובדת > שלושים וחמש שעות או יותר בשבוע?

- 1 כן
- 2 לא

לא ידוע/ מסרב

- את צורך בד"כ פחות מ-35 שעות שבועיות (8.wp.190 = 2) ולט צורך במקום אחד (8.wp.50 ≠ 1) ולט שכיר או חבר קואופרטיב (8.wp.150 = 1,4) המשק f- 8.wp.200
- את צורך בד"כ פחות מ-35 שעות שבועיות (8.wp.190 = 2) עבור f- 8.wp.210
- את צורך בד"כ 35 שעות שבועיות או יותר (8.wp.190 = 1) עבור לתזריט אחרי 8.wp.220

200.wp.200 האם עבודתך נחשבת למשרה מלאה?

- 1 כן
 - 2 לא
- לא ידוע/ מסרב

סדרת שאילתות 8.wp.210.13 - 8.wp.210 תוצאת צל מסך אחד

		8.wp.210 מה הסיבות לכך <שאתה עובד / שאת עובדת > פחות משלושים וחמש שעות בשבוע? לסוקר: הקש ENTER ולכל סיבה הקש 1- כן, 2- לא
2-לא	1-כן	נוסח לשכיריט וחברי קואופרטיב (8.wp.150=1,4) 8.wp.210.1 חיפשת עבודה במשרה מלאה או עבודה נוספת אך לא מצאת נוסח לצענאיט ומנהלי חברות (8.wp.150=2,3) 8.wp.210.1 אין לך מספיק לקוחות או עסקאות
2-לא	1-כן	8.wp.210.3 בעבודה מסוג זה בדרך כלל עובדים פחות משלושים וחמש שעות בשבוע
2-לא	1-כן	8.wp.210.4 לא <יכול / יכולה > לעבוד יותר מסיבות של מחלה, מום, נכות וכדומה
2-לא	1-כן	210.5.wp.8 בפנסיה או בגיל גבוה
2-לא	1-כן	210.7.wp.8 <מטפל / מטפלת > בילדים, בבן משפחה או במשק הבית
2-לא	1-כן	210.10.wp.8 <לומד / לומדת >
2-לא	1-כן	210.12.wp.8 לא <מעוניין / מעוניינת > לעבוד יותר משלושים וחמש שעות בשבוע
2-לא	1-כן	210.13.wp.8 סיבה אחרת

8.wp.210.14 המשק f-

8.wp.220 עבור להוראת תזריט לפני

8.wp.210.14 מהי הסיבה?

- את הסדרה 8.wp.210.13 - 8.wp.210.1 יש מקריט של תשובות "כן" או את הסדרה 8.wp.210.13
- 8.wp.210.1 יש תשובות "כן" רק בשאלה 8.wp.210.5 עבור לתזריט אחרי 8.wp.220
- כל השאר המשק בשאלה 8.wp.220

8.wp.220 מבין הסיבות שצינת, מהי הסיבה העיקרית שבגללה אתה עובד פחות משלושים וחמש שעות בשבוע?

1-13 אופנויות זהות לנוסח הטקסטים בסדרה 8.wp.210.13-8.wp.210.1

8.wp.210.1-8.wp.210.13 **אל המסק יוצא רק הסיבות אליהן צנה "כן" בסדרה**

• **אלות 8.wp.222-8.wp.229.1** 8 יוצא רק לשכירי, עצמאי, עצמי חברה או חברי קואופרטיב (8.wp.150=1,2,3,4) **הצופים 6 חודשים או יותר:**

1. **אם שכיר או חבר קואופרטיב (8.wp.150=1,4) המשק 8.wp.222.1**

2. **אם עצמאי או מנהל בחברה בעצמותו של מצסיק שכירי (8.wp.150=2,3, 8.wp.150.1=2)**

צבור 8.wp.222.10

3. **אם עצמאי או מנהל בחברה בעצמותו מצסיק שכירי (8.wp.150=2,3, 8.wp.150.1=1)**

צבור 8.wp.221-1

• **כל השאר- צבור 8.wp.230**

שאלות לשכירים (8.wp.222 - 8.wp.229)

8.wp.222 **כעת אשאל על ניהול עובדים. האם במהלך תקופת עבודתך ב <שם מקום עבודה נוכחי> ניהלת או שאתה מנהל**

עובדים אחרים?

1 כן

2 לא

8.wp.221 **בשאלות הבאות אשאל על תחומים שונים, שייתכן שחלו בהם שינויים במהלך הזמן בו אתה עובד ב <שם מקום עבודה נוכחי>. ההשוואה היא בין התקופה שבה התחלת לעבוד ב <שם מקום עבודה נוכחי> לבין התקופה הנוכחית ב <שם מקום עבודה נוכחי>.**

• **אם ניהל צופים (8.wp.222 = 1) המשק 8.wp.222.1**

• **אם לא ניהל צופים (8.wp.222 = 2) צבור 8.wp.223**

8.wp.222.1 האם מספר העובדים שאתה מנהל:

לטוקר: ההשוואה היא בין התקופה שבה התחיל לעבוד ב <שם מקום עבודה נוכחי> לבין התקופה הנוכחית ב <שם מקום עבודה נוכחי>

1. גדל

2. פחת

3. לא השתנה

8.wp.223 **כעת אשאל על סמכות בקבלת החלטות, כגון: גיוס עובדים, שינויים בתהליך או מסגרת תקציבית. האם:**

לטוקר: ההשוואה היא בין התקופה שבה התחיל לעבוד ב <שם מקום עבודה נוכחי> לבין התקופה הנוכחית ב <שם מקום עבודה נוכחי>

1. יש לך יותר סמכויות בקבלת החלטות

2. יש לך פחות סמכויות בקבלת החלטות

3. אין שינוי

4. התפקיד שלי לא כולל קבלת החלטות

8.wp.224. כעת אשאל על היקף המשרה. האם:

לטוקר: ההשוואה היא בין התקופה שבה התחיל לעבוד ב <שם מקום עבודה נוכחי> לבין התקופה הנוכחית ב <שם מקום עבודה נוכחי>

לטוקר: הכוונה להיקף הרשמי של המשרה (ולא למספר השעות), לדוגמה: משרה מלאה, חצי משרה, שליש משרה וכדומה.

1. היקף המשרה שלך עלה
2. היקף המשרה שלך ירד
3. היקף המשרה שלך לא השתנה

8.wp.225. כעת אשאל על שכר. האם חל שינוי בשכר שאתה מקבל? הכוונה לשכר ברוטו, לא כולל תוספות חד-

פעמיות:

לטוקר: ההשוואה היא בין התקופה שבה התחיל לעבוד ב <שם מקום עבודה נוכחי> לבין התקופה הנוכחית ב <שם מקום עבודה נוכחי>

לטוקר: יש להתייחס לשכר הכולל בסוף החודש.

1. השכר עלה
 2. השכר ירד
 3. השכר לא השתנה
- צבור *afef* 8.wp.227

8.wp.226. עלייה בשכר יכולה לנבוע מגורמים שונים. אקרא לך רשימת סיבות- <ענה/ עני> לגבי כל אחת מהן האם שכרך עלה כתוצאה מכך.

לטוקר: הקש Enter ולכל סיבה הקש 1- כן 2- לא

לא	כן	
2	1	8.wp.226.1 שכרך עלה בשל תוספת יוקר או הסכמי שכר או העלאת שכר המינימום
2	1	8.wp.226.2 (שכרך עלה בשל) שינוי בתפקיד או בדרגה
2	1	8.wp.226.3 (שכרך עלה בשל) תוספת ותק
2	1	8.wp.226.4 (שכרך עלה בשל) הערכה תקופתית, דיוני שכר או שינוי חוזה/ תנאי העסקה
2	1	8.wp.226.5 (שכרך עלה בשל) לימודים או הכשרה, כולל גמול השתלמות
2	1	8.wp.226.6 "רק מי שהיקף משרתו צפה 8.wp.224 = 1 (שכרך עלה בשל) עלייה בהיקף המשרה
2	1- צבור <i>f</i> 8.wp.226.20	8.wp.226.7 (שכרך עלה בשל) סיבה אחרת

8.wp.226.20 מה הסיבה? _____

227. wp. 8 **כעת אשאל על מעמד בעבודה. האם חל שינוי במעמדך בעבודה?**
 לסוקר: ההשוואה היא בין התקופה שבה התחיל לעבוד ב <שם מקום עבודה נוכחי> לבין התקופה הנוכחית ב <שם מקום עבודה נוכחי>

1. חל קידום במעמדך או בתפקידך *האם הפך אתה מעלה* .wp. 8 .228
2. חלה נסיגה במעמדך או בתפקידך
3. לא חל שינוי במעמדך או בתפקידך *האם הפך אתה נמוך* .wp. 8 .229

228. wp. 8 **באופן כללי, האם <אתה / את> מרוצה מקידומך ב <שם מקום העבודה הנוכחי>?**

1. מרוצה מאוד
2. מרוצה
3. לא כל כך מרוצה
4. בכלל לא מרוצה

229. wp. 8 **בתקופה הקרובה, האם <אתה / את> צופה קידום או שיפור במעמדך בעבודה?**

- 1 כן
- 2 לא

• *האם הפך אתה מעלה* 230.wp.8

שאלות לעצמאים (8 .wp.222.10 - 8 .wp.229.1)

222.10. wp. 8 **כעת אשאל על העסקת עובדים. האם במהלך תקופת עבודתך ב <שם מקום עבודה נוכחי> העסקת עובדים?**
 לסוקר: כולל העסקת שכירים, פרילנסרים, ואחרים.

1. כן
2. לא

221. wp. 8 **בשאלות הבאות אשאל על תחומים שונים, שיייתכן שחלו בהם שינויים במהלך הזמן בו אתה עובד ב <שם מקום עבודה נוכחי>. ההשוואה היא בין התקופה שבה התחלת לעבוד ב <שם מקום עבודה נוכחי> לבין התקופה הנוכחית ב <שם מקום עבודה נוכחי>.**

• *האם הפך אתה מעלה* (8 .wp.222.10) *האם הפך אתה נמוך* (8 .wp.150.1) - *האם הפך אתה מעלה*

8 .wp.222.11

• *האם הפך אתה מעלה* (8 .wp.222.10) *האם הפך אתה נמוך* (2 = 8 .wp.224.1) - *האם הפך אתה מעלה*

8.wp.222.11 האם מספר העובדים שאתה מעסיק:

לטוקר: ההשוואה היא בין התקופה שבה התחיל לעבוד ב <שם מקום עבודה נוכחי> לבין התקופה הנוכחית ב <שם מקום עבודה נוכחי>

1. גדל
2. פחת
3. לא השתנה

8.wp.224.1 כעת אשאל על שעות העבודה. האם:

לטוקר: ההשוואה היא בין התקופה שבה התחיל לעבוד ב <שם מקום עבודה נוכחי> לבין התקופה הנוכחית ב <שם מקום עבודה נוכחי>

1. אתה עובד יותר שעות
2. אתה עובד פחות שעות
3. מספר שעות העבודה שלך לא השתנה

8.wp.225.1 כעת אשאל על פדיון. לאורך התקופה בה אתה עובד ב <שם מקום עבודה נוכחי>, האם חל שינוי בפדיון שלך?

1. הפדיון עלה
2. הפדיון ירד
3. הפדיון לא השתנה

8.wp.227.1 לאורך התקופה בה אתה עובד ב <שם מקום עבודה נוכחי>, האם חל שינוי בהיקף העסקים, לדוגמה:

שינוי במספר לקוחות, מספר מועסקים, מספר סניפים וכדומה?

1. היקף העסקים גדל *העסק* 8.wp.228.1
2. היקף העסקים הצטמצם
3. לא חל שינוי בהיקף העסקים *צטנר* 8.wp.229.1

8.wp.228.1 באופן כללי, האם <אתה / את> מרוצה מהצמיחה בהיקף העסקים ?

1. מרוצה מאוד
2. מרוצה
3. לא כל כך מרוצה
4. בכלל לא מרוצה

8.wp.229.1 בתקופה הקרובה, האם <אתה / את> צופה התקדמות או התפתחות של העסק שלך?

1. כן
2. לא

נוסח למ"ס עקב קבוצה (1=8.30) או נצרך מצבדותו קבוצה עקב (1=8.40)

8.wp.230 באופן כללי, האם <אתה / את> מרוצה מעבודתך >ב <שם מקום העבודה / > במקום העבודה הנוכחי (העיקרי)?

נוסח למ"ס קבוצה (2 = 8.30)

8.wp.230 באופן כללי, האם <אתה / את> מרוצה מעבודתך בשירות קבע ?

1. מרוצה מאוד
2. מרוצה
3. לא כל כך מרוצה
4. בכלל לא מרוצה

יישאלו רק נדעמים שלדו בו"ס על- תיכונ' 1=6.31.3 או במוסד אקדמי 1=6.31.7:

נוסח למ"ס מסר את שם מקום עבודתו ב- 8.wp.80

8.wp.231 האם עבודתך ב <שם מקום העבודה> קשורה לתחום לימודיך האקדמיים או העל- תיכוניים?

נוסח למ"ס שלדו מסר את שם מקום עבודתו (8.wp.80 =לא ידוע/ מסרב)

231.wp.8 האם עבודתך במקום העבודה הנוכחי (העיקרי) קשורה לתחום לימודיך האקדמיים או העל- תיכוניים?

1. במידה רבה מאד
2. במידה רבה
3. במידה מעטה
4. בכלל לא
5. [אין תחום לימודים]

נעל"ם נדעמים עלנו בעל"ם 8.wp.231 אופנות 3, 4, 5 וכל שאר הנדעמים על"ם ה"צו בעל"ם 8.wp.231:

8.wp.232 באיזו מסגרת למדת את העבודה אותה אתה עושה במקום עבודה זה?

לסוקר: אם למד ביותר ממסגרת אחת, יש לבחור את מסגרת הלימוד העיקרית

1. במקום העבודה, נוכחי או קודם
2. בקורס שאינו במסגרת מקום העבודה
3. לימוד עצמי, כגון: מאינטרנט או ספרים

נעל"ם רק נדעמים אער עלנו בעל"ם 8.wp.150 אופנות 1 - עכ"י, אופנות 4 - חקר קואופרטיב

8.wp.233 האם מקום עבודתך מעודד השתתפות בהשתלמויות ובקורסים, התורמים לידע המקצועי, לעובדים

במשרה כמו שלך?

- 1 כן
- 2 לא

- אמ משרת קבוצה (2 = 8.30) עבדו להוראת תזריט לפני 8.wp.270
- כל העקר- העק ב- 8.wp.240

נוסח fצובד במקום צבודה אחד (1 ≠ 8.wp.50)

240.wp.8 באיזה יישוב <אתה עובד / את עובדת>?

נוסח fצובד במספר מקומות צבודה (1 = 8.wp.50)

240.wp.8 באיזה יישוב <אתה עובד / את עובדת>? <התייחס / התייחסי> <לעבודתך ב>שם מקום העבודה / למקום עבודתך העיקרי <

1. ב <שם היישוב בו מתגורר> צבוכ -f 8.wp.250
 2. ביישוב אחר
 3. ביישובים שונים
 4. [בחוו"ל] 8.wp.270
- לא ידוע/ מסרב

נוסח 1: אט 2= 8.wp.240

240.1.wp.8 מהו שם היישוב בו <אתה עובד / את עובדת>?

(בחירה באמצעות lookup יישובים)

נוסח 2: אט 3= 8.wp.240

240.1.wp.8 מהו שם היישוב בו <אתה עובד / את עובדת> בעיקר?

לסוקר: אם הנדגם עובד במספר יישובים, ואין אחד עיקרי, הקלד "מספר יישובים"

(בחירה באמצעות lookup יישובים)

250.wp.8 בדרך כלל, כמה זמן לוקח לך להגיע ל <שם מקום העבודה> / מקום עבודתך (העיקרי)?

צבוכ להוראת תזריט לפני

פחות מרבע שעה (עד 14 דקות)

8.wp.270

- 2 רבע שעה עד חצי שעה (15 – 29 דקות)
- 3 חצי שעה עד שלושת רבעי שעה (30 – 44 דקות)
- 4 שלושת רבעי שעה עד שעה (45 – 59 דקות)
- 5 שעה עד שעה וחצי (60-89 דקות)
- 6 שעה וחצי או יותר (90 דקות או יותר)
- 7 [זמן לא קבוע]

8 [<עובד / עובדת> בבית] צבוכ להוראת תזריט לפני 8.wp.270

8.wp.260 -f הפמ לא ידוע/ מסרב

260.wp.8 האם מפריע לך משך הזמן שלוקח לך להגיע לעבודה?

- | | |
|---|----------------|
| 1 | מפריע מאוד |
| 2 | מפריע |
| 3 | לא כל כך מפריע |
| 4 | בכלל לא מפריע |
| | לא ידוע/ מסרב |

- אמ חקר קיבוץ או בן משפחה ללא תשלום (8.wp.150 = 5,6) עבור הפרק - צובד: 10 שנים
- אמ אשרת צבא קבצ (8.30 = 2) המשק f-8.wp.270
- אמ שכיר או חקר קואופרטיב או צנאי (8.wp.150 = 1-4) המשק f-8.wp.270

270.wp.8 נוסח לאנשי צבא קבצ (8.30 = 2) או לשכירים ולחקרי קואופרטיב (8.wp.150 = 1, 4) לדעתך, האם יש חשש כי <תאבד / תאבדי> את עבודתך בשנה הקרובה?

נוסח לצנאים (8.wp.150 = 2,3)

270.wp.8 לדעתך, האם יש חשש שלא תהיה לך עבודה בשנה הקרובה?

- | | |
|---|---------------|
| 1 | אין חשש כלל |
| 2 | חשש קטן |
| 3 | חשש גדול |
| 4 | חשש גדול מאוד |

280.wp.8 אם <תאבד / תאבדי> את עבודתך, מה הסיכוי כי <תמצא / תמצאי> עבודה אחרת, לפחות ברמת ההכנסה שיש לך כיום?

- | | |
|---|-----------------|
| 1 | סיכוי גדול מאוד |
| 2 | סיכוי גדול |
| 3 | סיכוי קטן |
| 4 | אין סיכוי כלל |
| 5 | [לא אחפש] |

281.wp.8 אם היית <יכול / יכולה> להרשות לעצמך מבחינה כלכלית לא לעבוד בכלל, האם היית <עובד/ עובדת>?

- | | |
|---|---------------|
| 1 | כן |
| 2 | לא |
| | לא ידוע/ מסרב |

320.wp.8 נוסח לצובד במקום אחד (8.wp.50 ≠ 1) ולאנשי צבא קבצ (8.30 = 2) האם <אתה / את> מרוצה מהכנסותיך מעבודתך?

נוסח לצורך ביקור ממוקד אחד (8.wp.50 = 1)
 320.wp.8 האם <אתה / את> מרוצה מהכנסותיך מכל מקומות העבודה?

- 1 מרוצה מאוד
- 2 מרוצה
- 3 לא כל כך מרוצה
- 4 בכלל לא מרוצה

• אם שכיר או חבר קואופרטיב (8.wp.150=1,4) - האם 800.wp.8f

• כל העאר- צבוק לפרק: צבוק- 10 עני

800.wp.8 יש מעסיקים שנותנים לעובדיהם, בנוסף למשכורת, הטבות שונות. אקרא לך רשימה של הטבות. <ענה/עני>
 לגבי כל אחת מהן- האם תנאי עבודתך כוללים אותה:

לטוקר: הקש Enter ולכלל סיבה הקש 1- כן 2- לא

לא	כן	
2	1	800.1.wp.8 השתתפות בתשלום לביטוח חיים
2	1	800.2.wp.8 תשלום מלא בעבור ימי מחלה, החל מהיום הראשון
2	1	800.3.wp.8 השתתפות בתוכנית פנסיה, כולל ביטוח מנהלים, קופת גמל
2	1	800.4.wp.8 השתתפות בקרן השתלמות
2	1	800.5.wp.8 השתתפות ברווחים או באופציות למניות
2	1	800.6.wp.8 רכב שהמעסיק מעמיד לשימושך
2	1	800.7.wp.8 השתתפות באחזקת הרכב
2	1	800.8.wp.8 הטבות אחרות: ארוחות, השתתפות בלימודים של ילדים, עיתון יומי, טלפון סלולרי וכדומה
2	1	800.9.wp.8 תשלום מלא בעבור ימי חופשה אם צנה כן צבוק 800.10.wp.8 אם צנה לא צבוק לפרק: צבוק- 10 עני

800.10.wp.8 לכמה ימי חופשה בתשלום מלא <אתה/את> זכאי בשנה? _____

עובד: 10 ע'מ

- 1 **אט י' מקוט עבודה קודט- האפּ פּאָה 8.wt.440**
- 2 **אט אין מקוט עבודה קודט- עבֹר לַתְּזִיטּ eפּני האָה 8.wt.582**

8.wt.440 **כעת אשאל פרטים על עבודתך ב> שם מקום העבודה הקודם<.**

450.wt.8 **מה הייתה הפעילות העיקרית של > שם מקום העבודה הקודם< ? כגון: ייצור, תיקון, מכירה סיטונית, מכירה קמעונית**

8.wt.460 **חשוב על תפקידך האחרון ב> שם מקום העבודה הקודם<.**

470.wt.8 **באיזה אגף או מחלקה עבדת?**

480.wt.8 **מה הייתה פעולתו העיקרית של האגף או המחלקה בה עבדת ?**

490.wt.8 **איזו עבודה עשית בעיקר במקום עבודה זה ? כגון: <פקיד / פקידת> רישוי, <טכנאי / טכנאית> טלפון**

500.wt.8 **<תאר / תארי> את הפעולות העיקריות שעשית במקום עבודה זה, כגון: טיפול ברישיונות יבוא, תיקון מכשירי טלפון**

510.wt.8 **מה היה תואר המשרה שלך במקום עבודה זה? (אם היה)**

512.wt.8 **האם עבודתך נחשבה למשרה מלאה או חלקית?**

- 1 **משרה מלאה**
- 2 **משרה חלקית**

- **אט חבר קיבוץ או בן משפחה ללא תשלום בעבודה נוכחית או קודמת (8.wp.150=6,5) - עבֹר לַפּרַק עֹבֵד-עֵבֵד פּאָרְץ אִי פּעַט**

8.wt.540 בשאלות הבאות נערוך השוואה בין עבודתך הנוכחית והקודמת. ההשוואה היא בין סוף תקופת עבודתך ב>שם מקום העבודה הקודם< כעבודה עיקרית, ב>שם חודש-לפי שורת MakomKodem_C< שנה- לפי שורת MakomKodem_C, לבין תחילת תקופת עבודתך ב>שם מקום העבודה הנוכחי< כעבודה עיקרית, ב->שם חודש-לפי שורת MakomNochechi_C< שנה- לפי שורת MakomNochechi_C.

לטוקר: הקש Enter

8.wt.540.1 היכן ההכנסה שלך הייתה גבוהה יותר?

לטוקר: יש להתייחס לשכר הכולל בסוף החודש.

1. ב>שם מקום העבודה הנוכחי<
2. ב>שם מקום העבודה הקודם<
3. אין הבדל בין שני מקומות העבודה

יו"ר רק לשכיריט שהיו שכיריט בצמודה קודמת

8.wt.540.2 היכן היו לך יותר הטבות של המעסיק, כגון: אחזקת רכב, ביטוח מנהלים וכדומה?

1. ב>שם מקום העבודה הנוכחי<
2. ב>שם מקום העבודה הקודם<
3. אין הבדל בין שני מקומות העבודה

8.wt.540.3 היכן שעות העבודה שלך היו נוחות יותר?

1. ב>שם מקום העבודה הנוכחי<
2. ב>שם מקום העבודה הקודם<
3. אין הבדל בין שני מקומות העבודה

8.wt.540.4 איזו עבודה הייתה קרובה יותר למקום מגוריך?

1. ב>שם מקום העבודה הנוכחי<
2. ב>שם מקום העבודה הקודם<
3. אין הבדל בין שני מקומות העבודה

יו"ר רק לשכיריט שהיו שכיריט בצמודה קודמת

8.wt.540.5 היכן הייתה לך יותר סמכות בקבלת החלטות?

1. ב>שם מקום העבודה הנוכחי<
2. ב>שם מקום העבודה הקודם<
3. אין הבדל בין שני מקומות העבודה

8.wt.540.6 היכן ניהלת יותר עובדים?

1. ב>שם מקום העבודה הנוכחי<
2. ב>שם מקום העבודה הקודם<
3. אין הבדל בין שני מקומות העבודה
4. לא רלוונטי: לא ניהלתי ואיני מנהל

8.wt.540.7 היכן עבדת יותר שעות?

1. ב>שם מקום העבודה הנוכחי<
2. ב>שם מקום העבודה הקודם<
3. אין הבדל בין שני מקומות העבודה

8.wt.540.8 היכן היית יותר מרוצה מהעבודה?

1. ב>שם מקום העבודה הנוכחי<
2. ב>שם מקום העבודה הקודם<
3. אין הבדל בין שני מקומות העבודה

- **אם היה שכיר או חבר קואופרטיב בעבודה קודמת - המשך 8.wt.570f**
- **אם היה עצמאי או מנהל חברה בעצמותו בעבודה קודמת - עבור 8.wt.580f**

8.wt.570 האם עזבת את <שם מקום העבודה הקודם> ביוזמתך או ביוזמת מקום העבודה?

1. עזבת ביוזמתך
2. עזבת ביוזמת מקום העבודה
3. עדיין <עובד/ עובדת> ב->שם מקום העבודה הקודם<, אך לא כמקום העבודה העיקרי [

- **אם עזב ביוזמתו (8.wt.570 = 1) או צדיין אובד (8.wt.570 = 3) - המשך 8.wt.580f**
- **אם עזב ביוזמת מקום העבודה (8.wt.570 = 2) - עבור 8.wt.581f**

8.wt.580

נוסח למי שצג את מקום העבודה הקודם (8.wt.570 = 1):

מהי הסיבה העיקרית שבגללה הפסקת לעבוד ב <שם מקום העבודה הקודם>?

- **הצרכים לטוקר אם שכיר בעבודה קודמת:**
לטוקר: הצג למרואיין את החוברת בעמוד 3
- **הצרכים לטוקר אם עצמאי בעבודה קודמת:**
לטוקר: הצג למרואיין את החוברת בעמוד 5

נוסח פני עצמון אורז במקום הצבודה הקודם (8.wt.570 = 3):

מהי הסיבה העיקרית שבגללה הפסקת לעבוד ב >שם מקום העבודה הקודם< כמקום עבודה עיקרי?

לטוקר: הצג למרואיין את החוברת בעמוד 4

1. יציאה לפנסיה

2. לימודים

3. טיפול בילדים, בבן משפחה אחר או במשק הבית (כולל חופשה בעקבות לידה)

4. שינוי מקום מגורים בארץ

5. מחלה, מום, נכות או בעיה גופנית אחרת שלך

6. נוסח פני עצמון הצבודה קודמת:

אי שביעות רצון מהעבודה, לדוגמה: הכנסה לא מספקת, שעות עבודה לא נוחות, חוסר הנאה מהעבודה

נוסח פני עצמון הצבודה קודמת:

אי שביעות רצון מהעסק, לדוגמה: פדיון נמוך או הפסדים, שעות עבודה לא נוחות, חוסר הנאה מהעבודה

7. רצון להתקדם או לעבור לעבודה מעניינת יותר

8. גיוס לצה"ל

9. נסיעה לחו"ל

אופנות תוצר רק פני עצמון אורז במקום הצבודה קודם (8.wt.570 = 3):

10. צמצומים במקום העבודה

11. אחר- עבור פני עצמון 8.wp.580.1

8.wp.580.1 מה הסיבה? _____

8.wt.581

מהי הסיבה העיקרית שבגללה הפסקת לעבוד ב >שם מקום העבודה הקודם<?

לטוקר: סגירת מקום העבודה כולל עבודה שהסתיימה, כגון: מטפל שהחולה בו טיפל הבריא, מטפלת שהילד בו טיפלה התחיל גן.

1. צמצומים במקום העבודה

2. סגירת מקום העבודה

3. סיום החוזה

4. פיטורים

5. אחר- עבור פני עצמון 8.wp.581.1

8.wp.581.1 מה הסיבה? _____

1. אט פני עצמון הצבודה נוכחית- עבור פני עצמון 8.wt.583

2. אט פני עצמון הצבודה נוכחית:

• אט פני עצמון הצבודה נוכחית 1- המשק בהצרה לטוקר 8.wt.581.2

• אט פני עצמון הצבודה נוכחית 2- עבור פני עצמון 8.wt.582

8.wt.581.2

נוסח למי של היה עמאי בעבודה הקודמת

לסוקר: הצג למרואיין את החוברת בעמוד 6

הקש ENTER

נוסח למי שהיה עמאי בעבודה הקודמת

לסוקר: הצג למרואיין את החוברת בעמוד 7

הקש ENTER

8.wt.582 מה הסיבה העיקרית שבגללה בחרת לעבוד כשכיר, ולא כעצמאי?

1. רצית עבודה יציבה עם משכורת קבועה
2. רצית שעות עבודה נוחות
3. רצית לנצל את כישוריך בצורה הטובה ביותר
4. האחריות שנדרשת מבעל עסק כבדה מדי
5. אילוצים בריאותיים
6. העסק לא הצליח כלכלית } אופנויות יוצא רק למי שהיו עמאי בעבודה הקודמת
7. אין אפשרות להיות עצמאי בתחום בו רצית לעבוד
8. רצית להיות עצמאי, אך לא היו לך אמצעים כלכליים
9. סיבה אחרת- עמור אלה 8.wp.582.1

8.wp.582.1 מה הסיבה?

- עמור אלה: עמור אלה אי פעם

8.wt.583 מה הסיבה העיקרית שבגללה בחרת לעבוד כעצמאי, ולא כשכיר?

לסוקר: הצג למרואיין את החוברת בעמוד 8

1. רצית עבודה עם הכנסה גבוהה
2. רצית להיות אדון לעצמך
3. רצית לנצל את כישוריך בצורה הטובה ביותר
4. לא מצאת עבודה כשכיר
5. הצטרפת לעסק המשפחתי
6. רמת ההשכלה שלך מגבילה התקדמות כשכיר
7. סיבה אחרת- עמור אלה 8.wp.583.1

8.wp.583.1 מה הסיבה?

עובד: עבד בארץ אי פעם
8.we.520 **כעת אשאל על כל שנות עבודתך אי פעם.**

לסוקר: הקש ENTER

נוסח אי עירית כזה"ל (1 = 6.200)
8.we.530 **כמה שנים בסך הכל עבדת בארץ ובחו"ל בכל מקומות העבודה, כולל מקום עבודתך הנוכחי? (כולל שירות בצבא קבע לא כולל שירות סדיר)**

כף העאר

8.we.530 **כמה שנים בסך הכל עבדת בארץ ובחו"ל בכל מקומות העבודה, כולל מקום עבודתך הנוכחי?**

(לשני הנוסחים) לסוקר: כולל שירות לאומי
אם יש שנים שעבד בהן ביותר ממקום אחד, יש לספור כל שנה פעם אחת בלבד
רשום מספר שנים מלאות ואחר כך מספר חודשים
אם עובד פחות משנה- רשום 0

מספר שנים מלאות:

(טווח 0-99)

8.we.530.1 **לסוקר: אם ציין מספר שנים מלאות בלבד- רשום 0**

מספר חודשים:

(טווח 0-11)

(טווח 0-99)

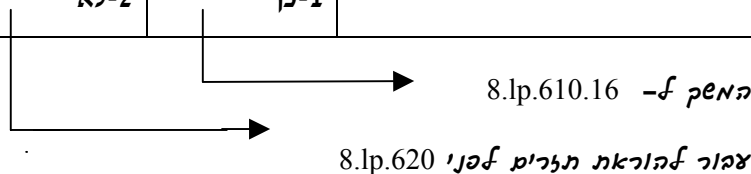
מחפש עבודה: מצב נוכחי

8.lp.1.600 האם את/ה מחפש/ת עבודה יותר משלושה חודשים?

1. כן
2. לא

סדרת *עבודות* 8.lp.610.15 - 8.lp.610 צל מסך אחד

		610.lp.8 מהן הסיבות לכך שלא מצאת עבודה המתאימה לך? לסוקר: הקש <ENTER> ולכל סיבה הקש 1- כן, 2- לא
2-לא	1-כן	610.1.lp.8 כי אין עבודה במקצוע שלך
2-לא	1-כן	610.2.lp.8 כי אין עבודה באזור מגורידך
2-לא	1-כן	610.3.lp.8 כי לא הייתה עבודה מתאימה מבחינת: שכר, שעות עבודה, עניין בעבודה, כישורים גבוהים מדי
2-לא	1-כן	610.9.lp.8 בגלל חוסר ניסיון, חוסר בהכשרה מתאימה, קשיי שפה
2-לא	1-כן	610.10.lp.8 בגלל מגבלה גופנית, נכות או מחלה ממושכת שלך
2-לא	1-כן	610.11.lp.8 כי <אתה מטפל/ את מטפלת> בבני משפחה אחר או במשק הבית
2-לא	1-כן	610.14.lp.8 בגלל גיל: צעיר מדי, מבוגר מדי
2-לא	1-כן	610.15.lp.8 סיבה אחרת



8.lp.610.16 מהי הסיבה לכך שלא מצאת עבודה מתאימה?

- אם בסדרת *עבודות* 8.lp.610.1-8.lp.610.15 יש 0-1 מקריט *עבודות* "כן" צבור לפרק-מחפש *עבודה*: 10 ע"ס
- כל העקר *המסך -f 8.lp.620*

8.lp.620 מבין הסיבות שציינת, מהי הסיבה העיקרית שבגללה לא מצאת עבודה המתאימה לך?

1- 15 אופנויות זהות לנוסח הטקסטים בסדרה 8.lp.610.1- 8.lp.610.15
לא ידוע/ מסרב

צל המסך יוצא רק הסיבות עליהן צנה "כן" בסדרה 8.lp.610.1 - 8.lp.610.15

מחפש עבודה: 10 ע"מ

70.lt.8 קעת אשאל לגבי פעילות ותעסוקה בעשר השנים האחרונות משנת 1998 ועד היום.

לסוקר: הקש ENTER

8.lt.710 בעשר השנים האחרונות משנת 1998 ועד היום, האם עבדת בארץ? הכוונה לעבודה שנמשכה 6 חודשים לפחות.

1 כן

2 לא- עבור לפסק מחפש עבודה- א' פצט

T_Avodot טבלת מקומות העבודה ב-10 השנים האחרונות

1. הנדגם יישאל את שאלות 8.lt.80 עד 8.lt.150.1 לגבי כל אחד ממקומות העבודה שעבד בהם ב-10 השנים האחרונות
2. הטבלה מוגבלת ל-20 מקומות עבודה. העבודה הראשונה היא העבודה האחרונה שבה עבד.

נוסח 1: למקום עבודה אחרון

80.lt.8 מה היה שם מקום עבודתך האחרון, בו עבדת 6 חודשים לפחות?

נוסח 2: למקומות עבודה קודמים

80.lt.8 מה היה שם מקום עבודתך הקודם, בו עבדת 6 חודשים לפחות?

8.lt.81 באיזו שנה ובאיזה חודש סיימת לעבוד ב <שם מקום עבודה מ-80.lt.8 >?

שנה [] [] [] [] (טווח 1890-2100)

[] [] (טווח 1-12)

שנה

8.lt.81.1 חודש

8.lt.82 באיזו שנה ובאיזה חודש התחלת לעבוד ב <שם מקום עבודה מ-80.lt.8 >?

שנה [] [] [] [] (טווח 1890-2100)

[] [] (טווח 1-12)

שנה

8.lt.82.1 חודש

150.lt.8 במקום עבודה זה, האם היית :

לסוקר: הצג למרואיין את החוברת בעמוד 2

1 <שכיר / שכירה>

2 <עצמאי: בעל עסק או מקבל תשלום מלקוחות/ עצמאית: בעלת עסק או מקבלת תשלום

מלקוחות>

3 <מנהל / מנהלת> חברה בע"מ בבעלותך או בשליטתך (לפחות 51% שליטה)

4 <חבר / חברת> קואופרטיב

5 <חבר / חברת> קיבוץ

6 <בן/בת> משפחה <העובד / העובדת> ללא תשלום

לא ידוע/ מסרב

• אט עצמאי או מנהל חברה בע"מ (8.lt.150=2,3) - המשק 8.lt.150

• כל השאר - עבור 8.lt.80 לפני מקום העבודה הקודם

8. It.150.1 האם העסקת שכירים?

1. כן

2. לא

לאחר מילוי שורה שהצבודה בה התחילה בשנת 1997 או לפניו או כאשר הסוקר צובר לשורה ריקה ומקיש Enter בשאלה 80. It.8 ShemAvoda - תוצאת מקומות העבודה והשאלה הבאה:

8.It.151 עתה אציג לך את טבלת מקומות העבודה בכדי לוודא את נכונות הפרטים.

לסוקר: הצג לנדגם את טבלת הפעולות, וודא שהטבלה נכונה ומלאה. חשוב במיוחד לוודא שבשורה הראשונה מופיעה עבודה אחרונה, ובשורה השנייה מופיעה העבודה הקודמת. אם ישנה טעות- חזור ותקן.

לאחר מכן- הקש ENTER

לאחר שהשאלה על כל מקומות העבודה ב-10 שנים אחרונות:

8. It.83 כעת אשאל פרטים על עבודתך ב- <שם מקום העבודה האחרון 8.It.80>.

8. It.90 מה הייתה הפעילות העיקרית של מקום העבודה? כגון: ייצור, תיקון, מכירה סיטונית, מכירה קמעונית

8. It.91 חשוב על תפקידך האחרון ב <שם מקום העבודה האחרון>.

8. It.100 באיזה אגף או מחלקה עבדת?

8. It.110 מה הייתה פעולתו העיקרית של האגף או המחלקה בה עבדת?

8. It.120 איזו עבודה עשית בעיקר במקום עבודה זה? כגון: <פקיד / פקידת> רישוי, <טכנאי / טכנאית> טלפון

8. It.130 <תאר / תארי> את הפעולות העיקריות שעשית במקום עבודה זה, כגון: טיפול ברישיונות יבוא, תיקון מכשירי טלפון

8. It.140 מה היה תואר המשרה שלך במקום עבודה זה? (אם היה)

170.lt.8 האם עבודתך נחשבה למשרה מלאה או חלקית?

- 1 משרה מלאה
- 2 משרה חלקית

• **עאלות 8.lt.222 - 8.lt.227.1** 8 יוצל רק לכאלה שהיו בעבודתם האחרונה שכיריט, עצמאיט, בעלי חברה או חכרי קואופרטיב (8.lt.150=1,2,3,4):

1. אט היה שכיר או חכר קואופרטיב (8.lt.150=1,4) - **המסק 8.lt.222f**

2. אט היה עצמאי או מנהל חברה בעצמותו **על מציסי שכיריט**

(8.lt.150=2,3, 8.lt.150.1=2) - **עבור 8.lt.222.10f**

3. אט היה עצמאי או מנהל חברה בעצמותו **מציסי שכיריט** (8.lt.150=2,3, 8.lt.150.1=1) -

עבור 8.lt.221-f

• **כל השאר - עבור לתזריט לפני 8.lt.440**

שאלות לשכירים (8.lt.222 - 8.lt.227)

8.lt.222 כעת אשאל על ניהול עובדים. האם במהלך תקופת עבודתך ב >שם מקום העבודה האחרון < ניהלת עובדים אחרים?

- 1 כן
- 2 לא

8.lt.221 בשאלות הבאות אשאל על תחומים שונים, שייתכן שחלו בהם שינויים במהלך הזמן בו עבדת ב >שם מקום עבודה אחרון <. ההשוואה היא בין התקופה שבה התחלת לעבוד ב >שם מקום עבודה אחרון < לבין סוף התקופה ב >שם מקום עבודה אחרון <.

• אט ניהל עובדים (8.lt.222 = 1) - **המסק על 8.lt.222.1**

• אט לא ניהל עובדים (8.lt.222 = 2) - **עבור על 8.lt.223**

8.lt.222.1 האם מספר העובדים שניהלת:

לטוקר: ההשוואה היא בין התקופה שבה התחיל לעבוד ב >שם מקום עבודה אחרון < לבין סוף התקופה ב >שם מקום עבודה אחרון <

- 1. גדל
- 2. פחת
- 3. לא השתנה

8.lt.223 כעת אשאל על סמכות בקבלת החלטות, כגון: גיוס עובדים, שינויים בתהליך או מסגרת תקציבית. האם: לטוקר: ההשוואה היא בין התקופה שבה התחיל לעבוד ב >שם מקום עבודה אחרון < לבין סוף התקופה ב >שם מקום עבודה אחרון <

- 1. היו לך יותר סמכויות בקבלת החלטות
- 2. היו לך פחות סמכויות בקבלת החלטות
- 3. לא היה שינוי
- 4. התפקיד שלי לא כלל קבלת החלטות

8 . It.224 . כעת אשאל על היקף המשרה. האם :

לטוקר: ההשוואה היא בין התקופה שבה התחיל לעבוד ב <שם מקום עבודה אחרון> לבין סוף התקופה ב <שם מקום עבודה אחרון>

לטוקר: הכוונה להיקף הרשמי של המשרה (ולא למספר השעות), לדוגמה: משרה מלאה, חצי משרה, שלישי משרה וכדומה.

1. היקף המשרה שלך עלה

2. היקף המשרה שלך ירד

3. היקף המשרה שלך לא השתנה

8 . It.225 . כעת אשאל על שכר. האם חל שינוי בשכר שקיבלת? הכוונה לשכר ברוטו, לא כולל תוספות חד- פעמיות.

לטוקר: ההשוואה היא בין התקופה שבה התחיל לעבוד ב <שם מקום עבודה אחרון> לבין סוף התקופה ב <שם מקום עבודה אחרון>

לטוקר: יש להתייחס לשכר הכולל בסוף החודש.

1. השכר עלה

2. השכר ירד

3. השכר לא השתנה

צבור *afkef* 8 . It. 227

8 . It.226 . עלייה בשכר יכולה לנבוע מגורמים שונים. אקרא לך רשימת סיבות- <ענה/ עני> לגבי כל אחת מהן האם

שכרך עלה כתוצאה מכך.

לטוקר: הקש Enter ולכל סיבה הקש 1- כן 2- לא

לא	כן	
2	1	8 . It. 226.1 שכרך עלה בשל תוספת יוקר או הסכמי שכר או העלאת שכר המינימום
2	1	8 . It. 226.2 (שכרך עלה בשל) שינוי בתפקיד או בדרגה
2	1	8 . It. 226.3 (שכרך עלה בשל) תוספת ותק
2	1	8 . It. 226.4 (שכרך עלה בשל) הערכה תקופתית, דיוני שכר או שינוי חוזה/ תנאי העסקה
2	1	8 . It. 226.5 (שכרך עלה בשל) לימודים או הכשרה, כולל גמול השתלמות
2	1	8 . It. 226.6 "אף רק אי שהיקף משרתי אלה 8 . It. 224 = 1 (שכרך עלה בשל) עלייה בהיקף המשרה
2	1	8 . It. 226.7 (שכרך עלה בשל) סיבה אחרת

8 . It.226.20 מה הסיבה? _____

8 . It. 227 . כעת אשאל על מעמד בעבודה. האם חל שינוי במעמדך בעבודה?

לטוקר : ההשוואה היא בין התקופה שבה התחיל לעבוד ב <שם מקום עבודה אחרון> לבין סוף התקופה ב <שם מקום עבודה אחרון>

1. חל קידום במעמדך או בתפקידך

2. חלה נסיגה במעמדך או בתפקידך

3. לא חל שינוי במעמדך או בתפקידך

• צבוק אַתְּנֵרִיט אַפֵּנִי אַפֵּה 8. It.570

שאלות לעצמאים (8. It.227.1 - 8. It.222.10)

8. It.222.10 כעת אשאל על העסקת עובדים. האם במהלך תקופת עבודתך ב>שם מקום העבודה האחרון< העסקת עובדים?

לסוקר: כולל העסקת שכירים, פריילנסרים, ואחרים

1. כן
2. לא

8. It.221. בשאלות הבאות אשאל על תחומים שונים, שייכתן שחלו בהם שינויים במהלך הזמן בו עבדת ב >שם מקום עבודה אחרון<. ההשוואה היא בין התקופה שבה התחלת לעבוד ב >שם מקום עבודה אחרון< לבין סוף התקופה ב >שם מקום עבודה אחרון<.

• אט הצסיק צופדיט (8. It.222.10 = 1 א 1 = 8. It.150.1) - האפּ אַפֵּה 8. It.222.11

8

• אט אַפּ הצסיק צופדיט (8. It.222.10 = 2) - צבוק אַפֵּה 8. It.224.1

8. It.222.11 האם מספר העובדים שהעסקת:

לסוקר: ההשוואה היא בין התקופה שבה התחיל לעבוד ב >שם מקום עבודה אחרון< לבין סוף התקופה ב >שם מקום עבודה אחרון<

1. גדל
2. פחת
3. לא השתנה

8. It.224.1 כעת אשאל על שעות העבודה. האם:

לסוקר: ההשוואה היא בין התקופה שבה התחיל לעבוד ב >שם מקום עבודה אחרון< לבין סוף התקופה ב >שם מקום עבודה אחרון<

1. עבדת יותר שעות
2. עבדת פחות שעות
3. מספר שעות העבודה שלך לא השתנה

8. It.225.1 כעת אשאל על פדיון. לאורך התקופה שבה עבדת ב>שם מקום העבודה האחרון< האם חל שינוי בפדיון שלך?

1. הפדיון עלה
2. הפדיון ירד
3. הפדיון לא השתנה

8. It.227.1 לאורך התקופה בה עבדת ב >שם מקום עבודה אחרון<, האם חל שינוי בהיקף העסקים, לדוגמה: שינוי במספר לקוחות, מספר מועסקים, מספר סניפים וכדומה?

1. היקף העסקים גדל

2. היקף העסקים הצטמצם

3. לא חל שינוי בהיקף העסקים

- **אם היה שכיר או חבר קואופרטיב במקום עבודה אחרון - המשק 8.lt.570f**
- **אם היה עצמאי או מנהל חברה בעצמותו במקום עבודה אחרון - עבור 8.lt.580f**

8.lt.570. האם עזבת את <שם מקום העבודה האחרון> ביוזמתך או ביוזמת מקום העבודה?

1. עזבת ביוזמתך

2. עזבת ביוזמת מקום העבודה

• **אם צגה ביוזמתו (8.lt.570 = 1) - המשק 8.lt.580f**

• **אם צגה ביוזמת מקום העבודה (8.lt.570 = 2) - עבור 8.lt.581f**

8.lt.580. מהי הסיבה העיקרית שבגללה הפסקת לעבוד ב <שם מקום העבודה האחרון>?

• **הצרה לסוקר אם היה שכיר בעבודה אחרונה:**

לסוקר: הצג למרואיין את החוברת בעמוד 3

• **הצרה לסוקר אם היה עצמאי בעבודה אחרונה:**

לסוקר: הצג למרואיין את החוברת בעמוד 5

1. יציאה לפנסיה

2. לימודים

3. טיפול בילדים, בן משפחה אחר או במשק הבית (כולל חופשה בעקבות לידה)

4. שינוי מקום מגורים בארץ

5. מחלה, מום, נכות או בעיה גופנית אחרת שלך

6. נוסח לשכיר:

אי שביעות רצון מהעבודה, לדוגמה: הכנסה לא מספקת, שעות עבודה לא נוחות, חוסר הנאה מהעבודה

נוסח עצמאי:

אי שביעות רצון מהעסק, לדוגמה: פדיון נמוך או הפסדים, שעות עבודה לא נוחות, חוסר הנאה מהעבודה

7. רצון להתקדם או לעבור לעבודה מעניינת יותר

8. גיוס לצה"ל

9. נסיעה לחו"ל

10. אחר- **עבור 8.lt.580.1**

8.lt.580.1 מה הסיבה?

• **עבור לתזרים עלפני האלה 8.lt.582**

8.lt.581. מהי הסיבה העיקרית שבגללה הפסקת לעבוד ב <שם מקום העבודה האחרון>?

לסוקר: סגירת מקום העבודה כולל עבודה שהסתיימה, כגון: מטפל שהחולה בו טיפל הבריא, מטפלת שהילד בו טיפלה התחיל גן.

1. צמצומים במקום העבודה

2. סגירת מקום העבודה

3. סיום החוזה

4. פיטורים

5. אחר-עבור *leave* 8.lt.581.1

8.lt.581.1 מה הסיבה?

1. אט היה עצמאי בעבודה אחרונה - עבור 8.lt.583

2. אט היה שכיר בעבודה אחרונה:

• אט שייק למחצית המדגם 1- המשק בהצרה לסוקר 8.lt.581.2

• אט שייק למחצית המדגם 2- עבור *leave* 8.lt.582

8.lt.581.2

נוסח למי שלא היה עצמאי בעבודה הקודמת

לסוקר: הצג למרואיין את החוברת בעמוד 6

הקש ENTER

נוסח למי שהיה עצמאי בעבודה הקודמת

לסוקר: הצג למרואיין את החוברת בעמוד 7

הקש ENTER

8.lt.582 מה הסיבה העיקרית שבגללה בחרת לעבוד כשכיר, ולא כעצמאי?

1. רצית עבודה יציבה עם משכורת קבועה

2. רצית שעות עבודה נוחות

3. רצית לנצל את כישוריך בצורה הטובה ביותר

4. האחריות שנדרשת מבעל עסק כבדה מדי

5. אילוצים בריאותיים

6. העסק לא הצליח כלכלית } אופנויות יוצאו רק למי שהיו עצמאים בעבודה הקודמת

7. אין אפשרות להיות עצמאי בתחום בו רצית לעבוד

8. רצית להיות עצמאי, אך לא היו לך אמצעים כלכליים

9. סיבה אחרת- עבור *leave* 8.lt.582.1

8.lt.582.1 מה הסיבה?

• עבור למתגייס שלא היה 8.lt.440

8.lt.583 מה הסיבה העיקרית שבגללה בחרת לעבוד כעצמאי, ולא כשכיר?

לסוקר: הצג למרואיין את החוברת בעמוד 8

1. רצית עבודה עם הכנסה גבוהה

2. רצית להיות אדון לעצמך
3. רצית לנצל את כישוריך בצורה הטובה ביותר
4. לא מצאת עבודה כשכיר
5. הצטרפת לעסק המשפחתי
6. רמת ההשכלה שלך מגבילה התקדמות כשכיר
7. סיבה אחרת- *צ'ארלס 8.lt.583.1*

8.lt.583.1 מה הסיבה? _____

- *אם יש מקום עבודה קודם- הפנס *כארלס 8.lt.440**
- *אם אין מקום עבודה קודם- צ'ארלס *לפריק מחפש עבודה אי פעם**

8.lt.440 *כעת אשאל פרטים על עבודתך ב> שם מקום העבודה הקודם<.*

450.lt.8 מה הייתה הפעילות העיקרית של > שם מקום העבודה הקודם<? כגון: ייצור, תיקון, מכירה סיטונית, מכירה קמעונית

8.lt.460 *חשוב על תפקידך האחרון ב> שם מקום העבודה הקודם<.*

470.lt.8 באיזה אגף או מחלקה עבדת?

480.lt.8 מה הייתה פעולתו העיקרית של האגף או המחלקה בה עבדת?

490.lt.8 איזו עבודה עשית בעיקר במקום עבודה זה? כגון: <פקיד / פקידת> רישוי, <טכנאי / טכנאית> טלפון

500.lt.8 <תאר / תארי> את הפעולות העיקריות שעשית במקום עבודה זה, כגון: טיפול ברישיונות יבוא, תיקון מכשירי טלפון

510.lt.8 מה היה תואר המשרה שלך במקום עבודה זה? (אם היה)

512.It.8 האם עבודתך נחשבת למשרה מלאה או חלקית?

- 1 משרה מלאה
- 2 משרה חלקית

• אם חבר קיבוצ' או בן משפחה ללא תשלום בעבודה אחרונה או קודמת (6,5=150.It.8) - צבור
לפרק מחפש עבודה - אי פעם

8.It.540 בשאלות הבאות נערוך השוואה בין עבודתך האחרונה והקודמת. ההשוואה היא בין סוף תקופת עבודתך
בשם מקום העבודה הקודם <בעבודה עיקרית, בשם חודש-לפי שורת MakomKodem_C> שנה- לפי שורת
MakomKodem_C, לבין תחילת תקופת עבודתך בשם מקום העבודה האחרון <בעבודה עיקרית, ב-> שם חודש-
לפי שורת MakomAcharon_C <שנה- לפי שורת MakomAcharon_C>. Enter לטוקר: הקש

8. It.540.1 היכן ההכנסה שלך הייתה גבוהה יותר?

לטוקר: יש להתייחס לשכר הכולל בסוף החודש.

- 1. בשם מקום העבודה האחרון <
- 2. בשם מקום העבודה הקודם <
- 3. אין הבדל בין שני מקומות העבודה

יוצא רק לאי שהיו שכירים בעבודה אחרונה וקודמת

8. It.540.2 היכן היו לך יותר הטבות של המעסיק, כגון: אחזקת רכב, ביטוח מנהלים וכדומה?

- 1. בשם מקום העבודה האחרון <
- 2. בשם מקום העבודה הקודם <
- 3. אין הבדל בין שני מקומות העבודה

8. It.540.3 היכן שעות העבודה שלך היו נוחות יותר?

- 1. בשם מקום העבודה האחרון <
- 2. בשם מקום העבודה הקודם <
- 3. אין הבדל בין שני מקומות העבודה

8. It.540.4 איזו עבודה הייתה קרובה יותר למקום מגוריך?

- 1. בשם מקום העבודה האחרון <
- 2. בשם מקום העבודה הקודם <
- 3. אין הבדל בין שני מקומות העבודה

יוצא רק לאי שהיו שכירים בעבודה אחרונה וקודמת

8. It.540.5 היכן הייתה לך יותר סמכות בקבלת החלטות?

1. <שם מקום העבודה האחרון >
2. <שם מקום העבודה הקודם >
3. אין הבדל בין שני מקומות העבודה

8. It.540.6 היכן ניהלת יותר עובדים?

1. <שם מקום העבודה האחרון >
2. <שם מקום העבודה הקודם >
3. אין הבדל בין שני מקומות העבודה
4. לא רלוונטי: לא ניהלתי

8. It.540.7 היכן עבדת יותר שעות?

1. <שם מקום העבודה האחרון >
2. <שם מקום העבודה הקודם >
3. אין הבדל בין שני מקומות העבודה

8. It.540.8 היכן היית יותר מרוצה מהעבודה?

1. <שם מקום העבודה האחרון >
2. <שם מקום העבודה הקודם >
3. אין הבדל בין שני מקומות העבודה

מחפש עבודה: א' פעם

- *אמ מחפש עבודה (1=8.50) אלו הופטחה עבודה תוך 30 יום (3=8.40) ולפי א' עבד ק-10 ניט אחרונות*
- *מציף 6 חודשים (2= 8. It.710) - המשפ - 8.le.730*
- *אמ מחפש עבודה (1=8.50) אלו הופטחה עבודה תוך 30 יום (3=8.40) עבד ק- 8.le.530*

8.le.730 האם עבדת אי פעם בארץ ובחו"ל?

לסוקר: לא כולל שירות חובה בצה"ל

לא כולל עבודת עקרת בית בביתה ועבודה בהתנדבות

התנדבות לשירות לאומי נחשבת כעבודה אזרחית

8.le.810 <i>המשפ האלה</i>	כן	1
9.10 <i>עבד האלה</i>	}	לא
		לא ידוע/ מסרב

810.le.8 כמה שנים אתה לא עובד ? _____ (טווח 0-99)

נוסח א' עשירית בצה"ל (1 = 6.200)

530.le.8 כמה שנים בסך הכל עבדת בארץ ובחו"ל בכל מקומות העבודה ? (כולל שירות בצבא קבע, לא כולל שירות סדיר)

כף השאר

530.le.8 כמה שנים בסך הכל עבדת בארץ ובחו"ל בכל מקומות העבודה ?

(לשני הנוסחים) לסוקר: כולל שירות לאומי

אם יש שנים שעבד בהן ביותר ממקום אחד, יש לספור כל שנה פעם אחת בלבד

רשום מספר שנים מלאות ואחר כך מספר חודשים

אם עובד פחות משנה- רשום 0

מספר שנים מלאות:

(טווח 0-99)

8.le.530.1 לסוקר: אם ציין מספר שנים מלאות בלבד- רשום 0

מספר חודשים:

(טווח 0-11)

לא שייך לכוח העבודה: מצב נוכחי

8.np.750 האם <אתה מעוניין / מעוניינת> לעבוד עכשיו בעבודה המתאימה לך?

8.np.760 -f pen	כן	1
צבור לפסק אפייק- 10 ניט	לא	2
	לא ידוע/ מסרב	

760.np.8 מהי הסיבה העיקרית לכך שלא חיפשת עבודה בארבעת השבועות האחרונים?

צבור לפסק אפייק- 10 ניט	1. <לומד/ לומדת>
	2. בגלל גיל : צעיר מדי, מבוגר מדי
	3. בגלל מגבלה גופנית, נכות או מחלה ממושכת שלך
	4. כי <אתה מטפל / את מטפלת> בבני משפחה או במשק הבית
	5. כי אין עבודה באזור מגוריך
	6. כי אין עבודה במקצוע שלך
	7. כי אין עבודה מתאימה מבחינת: שכר, שעות עבודה, עניין בעבודה
	8. בגלל חוסר ניסיון, בגלל חוסר הכשרה מתאימה או בגלל קשיי שפה
	9. סיבה אחרת

8.np.760.1 -f pen

8.np. 760.1 מהי הסיבה לכך שלא חיפשת עבודה מתאימה?

לא שייך לכוח העבודה: 10 ניט

70.nt.8 כעת אשאל לגבי פעילות ותעסוקה בעשר השנים האחרונות משנת 1998 ועד היום.

לסוקר: הקש ENTER

8.nt.710 בעשר השנים האחרונות משנת 1998 ועד היום, האם עבדת בארץ? הכוונה לעבודה שנמשכה 6 חודשים לפחות.

1. כן

2. לא- צבור לפסק אפייק- אי סעט

טבלת מקומות העבודה ב-10 השנים האחרונות

T_Avodot

1. הנדגם יישאל את שאלות 8. nt. 80 עד 8. nt.150.1 לגבי כל אחד ממקומות העבודה שעבד בהם ב-10 השנים האחרונות

2. הטבלה מוגבלת ל-20 מקומות עבודה. העבודה הראשונה היא העבודה האחרונה שבה עבד.

נוסח 1: *מקום עבודה אחרון*

80.nt.8 מה היה שם מקום עבודתך האחרון, בו עבדת 6 חודשים לפחות?

נוסח 2: *מקומות עבודה קודמים*

80.nt.8 מה היה שם מקום עבודתך הקודם, בו עבדת 6 חודשים לפחות?

8.nt.81 באיזו שנה ובאיזה חודש סיימת לעבוד ב <שם מקום עבודה מ-80.nt.8 <

שנה [] [] [] [] (טווח 1890-2100)

שנה

[] [] (טווח 1-12)

8.nt.81.1 חודש

8.nt.82 באיזו שנה ובאיזה חודש התחלת לעבוד ב <שם מקום עבודה מ-80.nt.8 <

שנה [] [] [] [] (טווח 1890-2100)

שנה

[] [] (טווח 1-12)

8.nt.82.1 חודש

150.nt.8 במקום עבודה זה, האם היית :

לטוקר: הצג למדוואיין את החוברת בעמוד 2

- | | |
|---|---|
| 1 | <שכיר / שכירה> |
| 2 | <עצמאי: בעל עסק או מקבל תשלום מלקוחות/ עצמאית: בעלת עסק או מקבלת תשלום מלקוחות> |
| 3 | < מנהל / מנהלת> חברה בע"מ בבעלותך או בשליטתך (לפחות 51% שליטה) |
| 4 | <חבר / חברת> קואופרטיב |
| 5 | <חבר / חברת> קיבוץ |
| 6 | <בן / בת> משפחה <העובד / העובדת> ללא תשלום |
| | לא ידוע/ מסרב |

• *אם עצמאי או מנהל חברה בע"מ* (80.nt.150=2,3) - *המשל* 80.nt.150

• *כל השאר* - *עבור* 80.nt.8 *לשם מקום העבודה הקודם*

80.nt.150.1 האם העסקת שכירים?

1. כן

2. לא

לאחר מילוי שורה שהעבודה בה התחילה בשנת 1997 או לפנייה או כאשר הסוקר צובר לשורה ריקה ומקיש

Enter *השאלה* 80.nt.8 ShemAvoda - תוצאת טבלת מקומות העבודה והשאלה הבאה:

80.nt.151 עתה אציג לך את טבלת מקומות העבודה בכדי לוודא את נכונות הפרטים.

לטוקר: הצג לנדגם את טבלת הפעולות, וודא שהטבלה נכונה ומלאה. חשוב במיוחד לוודא שבשורה הראשונה

מופיעה עבודה אחרונה, ובשורה השנייה מופיעה העבודה הקודמת. אם ישנה טעות- חזור ותקן.

לאחר מכן- הקש ENTER

לאחר כה כה כה מקומות העבודה ב-10 שנים אחרונות:

8.nt.83 *כעת אשאל פרטים על עבודתך ב- <שם מקום העבודה האחרון -8.nt.80 >.*

90.nt.8 *מה הייתה הפעילות העיקרית של מקום העבודה? כגון: ייצור, תיקון, מכירה סיטונית, מכירה קמעונית*

8.nt.91 *חשוב על תפקידך האחרון ב <שם מקום העבודה האחרון>.*

100.nt.8 *באיזה אגף או מחלקה עבדת?*

110.nt.8 *מה הייתה פעולתו העיקרית של האגף או המחלקה בה עבדת?*

120.nt.8 *איזו עבודה עשית בעיקר במקום עבודה זה? כגון: <פקיד / פקידת> רישוי, <טכנאי / טכנאית> טלפון*

130.nt.8 *<תאר / תארי> את הפעולות העיקריות שעשית במקום עבודה זה, כגון: טיפול ברישיונות יבוא, תיקון מכשירי טלפון*

140.nt.8 *מה היה תואר המשרה שלך במקום עבודה זה? (אם היה)*

170.nt.8 *האם עבודתך נחשבה למשרה מלאה או חלקית?*

- | | |
|---|------------|
| 1 | משרה מלאה |
| 2 | משרה חלקית |

• *עאלות 8.nt.222 - 8.nt.227.1 רק לכאלה שהיו בעבודתם האחרונה שכירים, עצמאים, בעלי*

חברה או חברי קואופרטיב (8.nt.150=1,2,3,4):

- 1 *אם היה שכיר או חבר קואופרטיב (8.nt.150=1,4) - הנשק 8.nt.222f*
- 2 *אם היה עצמאי או מנהל חברה בעצלותו של אמצים שכירים (8.nt.150=2,3, 8.nt.150.1=2) -*
עבור 8 . nt.222.10f
- 3 *אם היה עצמאי או מנהל חברה בעצלותו אמצים שכירים (8.nt.150=2,3, 8.nt.150.1=1) -*
עבור 8 . nt.221f

• כף האר - אבאר אלתנרמ אפני 8.nt.440

שאלות לשכירים (8. nt.227 - 8. nt.222)

8.nt.222 כעת אשאל על ניהול עובדים. האם במהלך תקופת עבודתך ב>שם מקום העבודה האחרון< ניהלת עובדים אחרים?

1. כן
2. לא

8. nt.221 בשאלות הבאות אשאל על תחומים שונים, שייתכן שחלו בהם שינויים במהלך הזמן בו עבדת ב >שם מקום עבודה אחרון<. ההשוואה היא בין התקופה שבה התחלת לעבוד ב >שם מקום עבודה אחרון< לבין סוף התקופה ב >שם מקום עבודה אחרון<.

- אט ניהא אובדיט (8 .nt.222 = 1) - האפ אפא 8 .nt.222.1
- אט א ניהא אובדיט (8 .nt.222 = 2) - אבאר אפא 8 .nt.223

8.nt.222.1 האם מספר העובדים שניהלת:

לטוקר: ההשוואה היא בין התקופה שבה התחיל לעבוד ב >שם מקום עבודה אחרון< לבין התקופה הנוכחית ב >שם מקום עבודה אחרון<

1. גדל
2. פחת
3. לא השתנה

8.nt.223 כעת אשאל על סמכות בקבלת החלטות, כגון: גיוס עובדים, שינויים בתהליך או מסגרת תקציבית. האם: לטוקר: ההשוואה היא בין התקופה שבה התחיל לעבוד ב >שם מקום עבודה אחרון< לבין סוף התקופה ב >שם מקום עבודה אחרון<

1. היו לך יותר סמכויות בקבלת החלטות
2. היו לך פחות סמכויות בקבלת החלטות
3. לא היה שינוי
4. התפקיד שלי לא כלל קבלת החלטות

8.nt.224 כעת אשאל על היקף המשרה. האם:

לטוקר: ההשוואה היא בין התקופה שבה התחיל לעבוד ב >שם מקום עבודה אחרון< לבין סוף התקופה ב >שם מקום עבודה אחרון<

לטוקר: הכוונה להיקף הרשמי של המשרה (ולא למספר השעות), לדוגמה: משרה מלאה, חצי משרה, שליש משרה וכדומה.

1. היקף המשרה שלך עלה
2. היקף המשרה שלך ירד
3. היקף המשרה שלך לא השתנה

8.nt.225 כעת אשאל על שכר. האם חל שינוי בשכר שקיבלת? הכוונה לשכר ברוטו, לא כולל תוספות חד- פעמיות. לטוקר: ההשוואה היא בין התקופה שבה התחיל לעבוד ב <שם מקום עבודה אחרון> לבין סוף התקופה ב <שם מקום עבודה אחרון>

לטוקר: יש להתייחס לשכר הכולל בסוף החודש.
1. השכר עלה

צבור *akef* 8.nt.227 { 2. השכר ירד
3. השכר לא השתנה

8.nt.226 עלייה בשכר יכולה לנבוע מגורמים שונים. אקרא לך רשימת סיבות- <ענה/ עני> לגבי כל אחת מהן האם שכרך עלה כתוצאה מכך.

לטוקר: הקש Enter ולכל סיבה הקש 1- כן 2- לא

לא	כן	
2	1	226.1.nt.8 שכרך עלה בשל תוספת יוקר או הסכמי שכר או העלאת שכר המינימום
2	1	226.2.nt.8 (שכרך עלה בשל) שינוי בתפקיד או בדרגה
2	1	226.3.nt.8 (שכרך עלה בשל) תוספת ותק
2	1	226.4.nt.8 (שכרך עלה בשל) הערכה תקופתית, דיוני שכר או שינוי חוזה/ תנאי העסקה
2	1	226.5.nt.8 (שכרך עלה בשל) לימודים או הכשרה, כולל גמול השתלמות
2	1	226.6.nt.8 <i>ייאק רק מי שהיקף מערתו אלה 1=8.nt.224</i> (שכרך עלה בשל) עלייה בהיקף המשרה
2	1	8.nt.226.7 (שכרך עלה בשל) סיבה אחרת

8.nt.226.20 מה הסיבה? _____

8.nt.227 כעת אשאל על מעמד בעבודה. האם חל שינוי במעמדך בעבודה?

לטוקר: ההשוואה היא בין התקופה שבה התחיל לעבוד ב <שם מקום עבודה אחרון> לבין סוף התקופה ב <שם מקום עבודה אחרון>

1. חל קידום במעמדך או בתפקידך
2. חלה נסיגה במעמדך או בתפקידך
3. לא חל שינוי במעמדך או בתפקידך

• צבור *אתגריט אפני אלה* 8.nt.570

שאלות לעצמאים (8. nt.222.10 - 8. nt.227.1)

8. nt.222.10 כעת אשאל על העסקת עובדים. האם במהלך תקופת עבודתך ב>שם מקום העבודה האחרון< העסקת עובדים?

לסוקר: כולל העסקת שכירים, פרילנסרים, ואחרים.

1. כן
2. לא

8. nt.221 בשאלות הבאות אשאל על תחומים שונים, שייתכן שחלו בהם שינויים במהלך הזמן בו עבדת ב >שם מקום עבודה אחרון<. ההשוואה היא בין התקופה שבה התחלת לעבוד ב >שם מקום עבודה אחרון< לבין סוף התקופה ב >שם מקום עבודה אחרון<.

• **אם הצסיק צופדיט (8. nt.222.10 = 1 א 1 = 8. nt.150.1) -הכסף .nt.222.11**

8

• **אם הצסיק צופדיט (8. nt.222.10 = 2) - צמור הכסף .nt.224.1 8**

8. nt.222.11 האם מספר העובדים שהעסקת:

לסוקר: ההשוואה היא בין התקופה שבה התחיל לעבוד ב >שם מקום עבודה אחרון< לבין סוף התקופה ב >שם מקום עבודה אחרון<

1. גדל
2. פחת

3. לא השתנה

8. nt.224.1 כעת אשאל על שעות העבודה. האם:

לסוקר: ההשוואה היא בין התקופה שבה התחיל לעבוד ב >שם מקום עבודה אחרון< לבין סוף התקופה ב >שם מקום עבודה אחרון<

1. עבדת יותר שעות
2. עבדת פחות שעות
3. מספר שעות העבודה שלך לא השתנה

8. nt.225.1 כעת אשאל על פדיון. לאורך התקופה שבה עבדת ב>שם מקום העבודה האחרון< האם חל שינוי בפדיון שלך?

1. הפדיון עלה
2. הפדיון ירד
3. הפדיון לא השתנה

8. nt. 227.1 לאורך התקופה בה עבדת ב >שם מקום עבודה אחרון<, האם חל שינוי בהיקף העסקים, לדוגמה: שינוי במספר לקוחות, מספר מועסקים, מספר סניפים וכדומה?

1. היקף העסקים גדל
2. היקף העסקים הצטמצם
3. לא חל שינוי בהיקף העסקים

- **אם היה שכיר או חקר קואופרטיב במקום עבודה אחרון – המשק** 8. nt.570
- **אם היה עצמאי או מנהל חברה בעצמותו במקום עבודה אחרון – עבור** 8. nt.580

8. nt.570 האם עזבת את <שם מקום העבודה האחרון> **ביוזמתך או ביוזמת מקום העבודה?**

1. עזבת ביוזמתך

2. עזבת ביוזמת מקום העבודה

• **אם ציג ביוזמתו (8. nt.570 = 1) – המשק** 8. nt.580

• **אם ציג ביוזמת מקום העבודה (8. nt.570 = 2) – עבור** 8. nt.581

8. nt.580 מהי הסיבה העיקרית שבגללה הפסקת לעבוד ב <שם מקום העבודה האחרון>?

• **הצרה לסוקר אם היה שכיר בעבודה אחרונה:**

לסוקר: הצג למרואיין את החוברת בעמוד 3

• **הצרה לסוקר אם היה עצמאי בעבודה אחרונה:**

לסוקר: הצג למרואיין את החוברת בעמוד 5

1. יציאה לפנסיה

2. לימודים

3. טיפול בילדים, בן משפחה אחר או במשק הבית (כולל חופשה בעקבות לידה)

4. שינוי מקום מגורים בארץ

5. מחלה, מום, נכות או בעיה גופנית אחרת שלך

6. **נוסח לעכיר:**

אי שביעות רצון מהעבודה, לדוגמה: הכנסה לא מספקת, שעות עבודה לא נוחות, חוסר הנאה מהעבודה

נוסח לעצמאי:

אי שביעות רצון מהעסק, לדוגמה: פדיון נמוך או הפסדים, שעות עבודה לא נוחות, חוסר הנאה מהעבודה

7. רצון להתקדם או לעבור לעבודה מעניינת יותר

8. גיוס לצה"ל

9. נסיעה לחו"ל

10. אחר- **עבור** 8. nt.580.1

8. nt.580.1 מה הסיבה?

• **עבור** 8. nt.582 **לתזכיר** *עלפני* *עלה*

8. nt.581 מהי הסיבה העיקרית שבגללה הפסקת לעבוד ב <שם מקום העבודה האחרון>?

לסוקר: סגירת מקום העבודה כולל עבודה שהסתיימה, כגון: מטפל שהחולה בו טיפל הבריא, מטפלת שהילד בו

טיפלה התחיל גן.

1. צמצומים במקום העבודה

2. סגירת מקום העבודה

3. סיום החוזה

4. פיטורים

5. אחר- **עבור** 8. nt.581.1

8.nt.581.1 מה הסיבה?

1. אמ ה'ה צ'מאי בעבודה אחרונה- עבור 8. nt.583

2. אמ ה'ה שכיר בעבודה אחרונה:

- אמ שייק למחצית המדגם 1- המשק בהצרה לסוקר 8. nt.581.2
- אמ שייק למחצית המדגם 2- עבור פאלה 8. nt.582

8. nt.581.2

נוסח למי פלא ה'ה צ'מאי בעבודה הקודמת

לטוקר: הצג למרואיין את החוברת בעמוד 6

הקש ENTER

נוסח למי שה'ה צ'מאי בעבודה הקודמת

לטוקר: הצג למרואיין את החוברת בעמוד 7

הקש ENTER

8. nt.582 מה הסיבה העיקרית שבגללה בחרת לעבוד כשכיר, ולא כעצמאי?

1. רצית עבודה יציבה עם משכורת קבועה
2. רצית שעות עבודה נוחות
3. רצית לנצל את כישוריך בצורה הטובה ביותר
4. האחריות שנדרשת מבעל עסק כבדה מדי
5. אילוצים בריאותיים
6. העסק לא הצליח כלכלית } אופנויות יוצא רק למי שה'ה צ'מאי בעבודה קודמת
7. אין אפשרות להיות עצמאי בתחום בו רצית לעבוד.
8. רצית להיות עצמאי, אך לא היו לך אמצעים כלכליים
9. סיבה אחרת- עבור פאלה 8.nt.582.1

8.nt.582.1 מה הסיבה?

• עבור למתגריט פלפני פאלה 8. nt.440

8. nt.583 מה הסיבה העיקרית שבגללה בחרת לעבוד כעצמאי, ולא כשכיר?

לטוקר: הצג למרואיין את החוברת בעמוד 8

1. רצית עבודה עם הכנסה גבוהה
2. רצית להיות אדון לעצמך
3. רצית לנצל את כישוריך בצורה הטובה ביותר
4. לא מצאת עבודה כשכיר
5. הצטרפת לעסק המשפחתי

6. רמת ההשכלה שלך מגבילה התקדמות כשכיר

7. סיבה אחרת- *עבור* *עבודה* 8.nt.583.1

8.nt.583.1 מה הסיבה? _____

- *אם יש מקום עבודה קודם- האם עבודה* 8.nt.440
- *אם אין מקום עבודה קודם- עבור עבודה קודם- אי פעם*

8.nt.440 *כעת אשאל פרטים על עבודתך ב> שם מקום העבודה הקודם<.*

450.nt.8 מה הייתה הפעילות העיקרית של > שם מקום העבודה הקודם? כגון: ייצור, תיקון, מכירה סיטונית, מכירה קמעונית

8.nt.460 *חשוב על תפקידך האחרון ב> שם מקום העבודה הקודם<.*

470.nt.8 באיזה אגף או מחלקה עבדת?

480.nt.8 מה הייתה פעולתו העיקרית של האגף או המחלקה בה עבדת?

490.nt.8 איזו עבודה עשית בעיקר במקום עבודה זה? כגון: <פקיד / פקידת> רישוי, <טכנאי / טכנאית> טלפון

500.nt.8 <תאר / תארי> את הפעולות העיקריות שעשית במקום עבודה זה, כגון: טיפול ברישיונות יבוא, תיקון מכשירי טלפון

510.nt.8 מה היה תואר המשרה שלך במקום עבודה זה? (אם היה)

512.nt.8 האם עבודתך נחשבה למשרה מלאה או חלקית?

- | | |
|---|------------|
| 1 | משרה מלאה |
| 2 | משרה חלקית |

- **אם חבר קיבוצ' או בן משפחה ללא תשלום בצמודה אחרונה או קודמת (6,5=150.nt.8) - צבור לפסק לא עייק- אי פצט**

8.nt.540 בשאלות הבאות נערוך השוואה בין עבודתך האחרונה והקודמת. ההשוואה היא בין סוף תקופת עבודתך ב>שם מקום העבודה הקודם< כעבודה עיקרית, ב>שם חודש-לפי שורת MakomKodem_C< >שנה- לפי שורת MakomKodem_C, לבין תחילת תקופת עבודתך ב>שם מקום העבודה האחרון< כעבודה עיקרית, ב- >שם חודש- לפי שורת MakomAcharon_C >שנה- לפי שורת MakomAcharon_C.
לסוקר: הקש Enter

8. nt.540.1 היכן ההכנסה שלך הייתה גבוהה יותר?

לסוקר: יש להתייחס לשכר הכולל בסוף החודש.

1. ב>שם מקום העבודה האחרון<
2. ב>שם מקום העבודה הקודם<
3. אין הבדל בין שני מקומות העבודה

יוצ' רק לא' שהיו שכירים בצמודה אחרונה וקודמת

8. nt.540.2 היכן היו לך יותר הטבות של המעסיק, כגון: אחזקת רכב, ביטוח מנהלים וכדומה?

1. ב>שם מקום העבודה האחרון<
2. ב>שם מקום העבודה הקודם<
3. אין הבדל בין שני מקומות העבודה

8. nt.540.3 היכן שעות העבודה שלך היו נוחות יותר?

1. ב>שם מקום העבודה האחרון<
2. ב>שם מקום העבודה הקודם<
3. אין הבדל בין שני מקומות העבודה

8. nt.540.4 איזו עבודה הייתה קרובה יותר למקום מגוריך?

1. ב>שם מקום העבודה האחרון<
2. ב>שם מקום העבודה הקודם<
3. אין הבדל בין שני מקומות העבודה

יוצ' רק לא' שהיו שכירים בצמודה אחרונה וקודמת

8. nt.540.5 היכן הייתה לך יותר סמכות בקבלת החלטות?

1. ב>שם מקום העבודה האחרון<
2. ב>שם מקום העבודה הקודם<
3. אין הבדל בין שני מקומות העבודה

8. nt.540.6 היכן ניהלת יותר עובדים?

1. <שם מקום העבודה האחרון >
2. <שם מקום העבודה הקודם >
3. אין הבדל בין שני מקומות העבודה
4. לא רלוונטי: לא ניהלתי

8. nt.540.7 היכן עבדת יותר שעות?

1. <שם מקום העבודה האחרון >
2. <שם מקום העבודה הקודם >
3. אין הבדל בין שני מקומות העבודה

8. nt.540.8 היכן היית יותר מרוצה מהעבודה?

1. <שם מקום העבודה האחרון >
2. <שם מקום העבודה הקודם >
3. אין הבדל בין שני מקומות העבודה

לא שייך לכוח העבודה: א' פעם

- *אם לא שייך לכוח העבודה (8.50 ≠ 1) לא צקד ב-10 שנים אחרונות מצ' 6 חודשים (8.nt.710=2)*
- *הפעם - 8.ne.730*
- *אם לא שייך לכוח העבודה (8.50 ≠ 1) עבור - 8.ne.530*

8.ne.730 האם עבדת אי פעם בארץ ובחו"ל?

לסוקר: לא כולל שירות חובה בצה"ל

לא כולל עבודת עקרת בית בביתה ועבודה בהתנדבות
התנדבות לשירות לאומי נחשבת כעבודה אזרחית

8.ne.810	הפעם בארץ	כן	1
9.10	עבור בארץ	לא	2
		לא ידוע/ מסרב	

810.ne.8 כמה שנים אתה לא עובד? _____ טווח(0-99)

נוסח מני עשירת פצה"ל (6.200 = 1)

530.ne.8 כמה שנים בסך הכל עבדת בארץ ובחו"ל בכל מקומות העבודה? (כולל שירות בצבא קבע לא כולל שירות סדיר)

כל השאר

530.ne.8 כמה שנים בסך הכל עבדת בארץ ובחו"ל בכל מקומות העבודה?

(לשני הנוסחים) לסוקר: כולל שירות לאומי. אם יש שנים שעבד בהן ביותר ממקום אחד, יש לספור כל שנה

פעם אחת בלבד רשום מספר שנים מלאות ואחר כך מספר חודשים. אם עובד פחות משנה- רשום 0

מספר שנים מלאות:

(טווח 0-99)

8.ne.530.1 לסוקר: אם ציין מספר שנים מלאות בלבד- רשום 0

מספר חודשים:

(טווח 0-11)

פרק 9. נופש

9.10 כעת אשאל על נופש בארץ ובחוץ לארץ.

לסוקר: הקש ENTER

9.20 בשנים-עשר החודשים האחרונים, האם יצאת לנופש או לטיול בארץ, שכלל לינה מחוץ לבית?

כן 1

לא 2

9.30 בשנים-עשר החודשים האחרונים, האם יצאת לנופש או לטיול בחוץ לארץ?

כן 1

לא 2

פרק 10. קשר עם בני משפחה וחברים

10.10 כעת אשאל אותך לגבי הקשר שלך עם בני משפחה ועם חברים.

לסוקר: הקש ENTER

10.20 האם <אתה מרוצה / את מרוצה> מהקשר שלך עם בני משפחתך?

1. מרוצה מאוד

2. מרוצה

3. לא כל כך מרוצה

4. בכלל לא מרוצה

5. [אין לי משפחה]

לא ידוע/ מסרב

10.120 האם יש לך חברים שאיתם <אתה נפגש או מדבר / את נפגשת או מדברת> בטלפון?

לסוקר: כולל באמצעות מכשיר פקס או דואר אלקטרוני

- | | | |
|--------------------------|---|---------------|
| הנפק <i>fakef</i> 10.130 | } | 1. כן |
| צבור <i>fakef</i> 10.150 | | 2. לא |
| | | לא ידוע/ מסרב |

10.130 כל כמה זמן <אתה נפגש או מדבר / את נפגשת או מדברת> בטלפון עם חברים?

1. כל יום או כמעט כל יום
2. פעם או פעמיים בשבוע
3. פעם או פעמיים בחודש
4. פחות מפעם בחודש

10.150 האם יש מצבים בהם <אתה מרגיש / את מרגישה> בדידות?

1. לעתים קרובות
2. לפעמים, מדי פעם
3. לעתים רחוקות
4. אף פעם לא

10.160 אילו היית במשבר או במצוקה, האם ישנם אנשים שעל עזרתם <אתה יכול / את יכולה> לסמוך?

1. כן
2. לא

פרק 11. חשיפה לעבריינות

11.10 כעת אשאל אותך לגבי חשיפה לעבריינות בארץ.

לטוקר: הקש ENTER

- אם בעל מכונית (1=2.80) או צמד לרשותו מכונית ב- 12 החודשים האחרונים (1=2.100) המשך -f
- 11.20
- כל השאר עבור -f-11.40

הנדסת יחידה במ"ב

11.20 בשנים-עשר החודשים האחרונים, האם נגנב רכב שעמד לרשותך ?

לטוקר: כולל מכונית פרטית או מסחרית עד ארבעה טון משקל כולל.

לא כולל טרקטורון או כלי רכב מנועיים דו-גלגליים: אופנוע, קטנוע, טוסטוס

במ"ב זרה עם הנדסת לפחות נפש אחת נוספת

11.20 בשנים-עשר החודשים האחרונים, האם נגנב רכב שעמד לרשותך או לרשות בני משק הבית ?

לטוקר: כולל מכונית פרטית או מסחרית עד ארבעה טון משקל כולל.

לא כולל טרקטורון או כלי רכב מנועיים דו-גלגליים: אופנוע, קטנוע, טוסטוס

המשך הפכה 11.20.1 כן 1.

עבור לשאלה 11.30 לא 2.

לא ידוע/ מסרב

11.20.1 האם <דיווחת / דיווחתם> למשטרה על המקרה?

1. כן

2. לא

לא ידוע/ מסרב

11.30 בשנים-עשר החודשים האחרונים, האם פרצו או גנבו דבר מה מרכב שעמד לרשותך <או לרשות בני משק הבית > ?

כולל: גניבת חפצים או חלקים מהרכב, ניסיון לפרוץ או גרימת נזק לרכב. אין הכוונה לנזק שנגרם מתאונה.

המשך הפכה 11.30.1 כן 1.

עבור הפכה 11.40 לא 2.

לא ידוע/ מסרב

11.30.1 האם <דיווחת / דיווחתם> למשטרה על המקרה?

1. כן

2. לא

לא ידוע/ מסרב

11.40 בשנים-עשר החודשים האחרונים, האם פרצו או גנבו דבר מה מהדירה?

כולל: ניסיון לפרוץ לדירה או לגנוב רכוש <שלך / שלכם> שנמצא מחוץ לדירה: בחצר, במחסן, בכניסה לבית.

המשך הפכה 11.40.1 כן 1.

עבור הפכה 11.50 לא 2.

לא ידוע/ מסרב

11.40.1 האם <דיווחת / דיווחתם> למשטרה על המקרה?

- 1. כן
 - 2. לא
- לא ידוע/ מסרב

11.50 בשנים-עשר החודשים האחרונים, האם גנבו ממך דבר מה ללא שימוש בכוח וללא איום בשימוש בכוח למשל: גניבת ארנק, כיוס ?

- 11.50.1 האם *penkef* כן
 - 11.60 האם *penkef* לא
- לא ידוע/ מסרב

11.50.1 האם דיווחת למשטרה על המקרה?

- 1. כן
 - 2. לא
- לא ידוע/ מסרב

11.60 בשנים-עשר החודשים האחרונים, האם פגעו בך גופנית למשל: היכו או פצעו אותך?

- 11.60.1 האם *penkef* כן
 - 11.70 האם *penkef* לא
- לא ידוע/ מסרב

11.60.1 האם דיווחת למשטרה על המקרה?

- 1. כן
 - 2. לא
- לא ידוע/ מסרב

11.70 בשנים עשר החודשים האחרונים, האם הטרידו אותך מינית? הטרדה מינית יכולה להיעשות במילים או בהתנהגות הן כלפי גבר והן כלפי אישה בכל הגילאים.

- 11.70.1 האם *penkef* כן
 - 12 האם *penkef* לא
- לא ידוע/ מסרב

11.70.1 האם דיווחת למשטרה על המקרה?

- 1. כן
 - 2. לא
- לא ידוע/ מסרב

פרק 12. פצילות התנדבותית

12.10 כעת אשאל על פעילות התנדבותית

לסוקר: הקש ENTER

12.20 בשלושת החודשים האחרונים, האם עסקת בפעילות התנדבותית?

לסוקר: כולל: עזרה ללא תשלום (לעולים, לזקנים, לילדים וכדומה, באופן פרטי או במסגרת של ארגון או תנועה, כגון: ויצ"ו, המשמר האזרחי, ועד הורים).
לא כולל: מתן תרומות, עזרה לבן משפחה או לחברים.

האם <i>פעיל</i> 12.30	כן	1
צבוק <i>פעיל</i> 12.20.1	לא	2
	לא ידוע/ מסרב	

12.20.1 בשנים-עשר חודשים אחרונים, האם עסקת בפעילות התנדבותית?

לסוקר: כולל: עזרה ללא תשלום (לעולים, לזקנים, לילדים וכדומה, באופן פרטי או במסגרת של ארגון או תנועה, כגון: ויצ"ו, המשמר האזרחי, ועד הורים).
לא כולל: מתן תרומות, עזרה לבן משפחה או לחברים.

האם <i>פעיל</i> 12.30	כן	1
צבוק <i>פעיל</i> 12.80	לא	2
	לא ידוע/ מסרב	

12.30 האם הפעילות ההתנדבותית בה עסקת היא:

1. במסגרת ארגון או ארגונים כגון:
 - יד שרה, מגן דוד אדום, משמר אזרחי, משטרה *צבוק פעיל* 12.40
2. באופן פרטי
 - צבוק פעיל* 12.70
3. גם במסגרת ארגון וגם באופן פרטי
 - צבוק פעיל* 12.40
- לא ידוע/ מסרב
 - צבוק פעיל* 12.70

12.40 האם עסקת בפעילות התנדבותית ביותר מארגון אחד?

כן	1
לא	2
לא ידוע/ מסרב	

נוסח למתנדב בארזון אחד בלבד 12.40 = 2
12.50 מהו שם הארגון בו <אתה מתנדב / את מתנדבת> ?

נוסח למתנדב במספר ארזון'ט 12.40 = 1

12.50 מהו שם הארגון בו <אתה מתנדב / את מתנדבת> יותר שעות ?

12.51 מהו תחום הפעילות ההתנדבותית בה עסקת?

לסוקר: הצג למרואיין את החוברת בעמוד 9

לסוקר: אם עסק במספר תחומים, בחר את התחום בו עסק מספר רב יותר של שעות

- צבור *keaf* 12.70 {
1. תחום הבריאות, כגון: מד"א, בתי-חולים
 2. עזרה לנזקקים, כגון: לקשישים, לנכים, למיעוטי יכולת
 3. חינוך ותרבות
 4. הגנה ושמירה על הטבע
 5. סדר ציבורי
 6. פעילות דתית
 7. תחום אחר

המק *keaf* 12.51.1

לא ידוע/ מסרב צבור *keaf* 12.70

12.51.1 מהו התחום?

לא ידוע/ מסרב

12.70 בחודשים בהם התנדבת, כמה שעות בסה"כ בחודש עסקת בפעילות התנדבותית?

לסוקר: אם התנדב במספר מקומות, יש לרשום את סך כל השעות בכל המקומות.

לסוקר: אם הנדגם אמר מספר שעות לא קבוע, הקלד 998

אם הנדגם אמר שהוא התנדב באופן חד פעמי, הקלד 997

(טווח 0-996)

997

998

לא ידוע/ מסרב

12.80 בשנים-עשר חודשים אחרונים, האם תרמת כסף לארגונים חברתיים או לאנשים פרטיים, לא כולל לקרובי

משפחה וחברים?

1. כן המק *keaf* 12.90

2. לא צבור *keaf* 13.10

לא ידוע/ מסרב צבור *keaf* 13.10

12.90 למי תרמת כסף? אפשרית יותר מתשובה אחת

- 12.100 *צבוק פאלפה* {
- 1. ארגונים ומוסדות
 - 2. אנשים פרטיים

- 12.90.1 *המשק פאלפה* 3. אחר

לא ידוע/ מסרב *צבוק פאלפה 12.100*

12.90.1 למי תרמת, פרט? _____

לא ידוע/ מסרב

12.100 בשנים- עשר החודשים האחרונים, מהו סכום הכסף שתרמת?

1. עד 100 ש"ח

2. 101-500 ש"ח

3. 501-1000 ש"ח

4. מעל 1000 ש"ח

לא ידוע/ מסרב

פרק 13. שמיצות רצון מתחומים שונים

13.10 כעת אשאל אותך לגבי שביעות רצון מתחומים שונים.

לסוקר: הקש ENTER

13.20 באופן כללי, האם <אתה / את> מרוצה מחייך?

- | | |
|---|----------------|
| 1 | מרוצה מאוד |
| 2 | מרוצה |
| 3 | לא כל כך מרוצה |
| 4 | בכלל לא מרוצה |

13.30 בשנים הקרובות, האם <אתה חושב / את חושבת> שבהשוואה להיום החיים שלך :

- | | |
|---|-----------------|
| 1 | יהיו יותר טובים |
| 2 | לא ישתנו |
| 3 | יהיו פחות טובים |

13.40 האם <אתה / את> מרוצה ממצבך הכלכלי?

- | | |
|---|----------------|
| 1 | מרוצה מאוד |
| 2 | מרוצה |
| 3 | לא כל כך מרוצה |
| 4 | בכלל לא מרוצה |

13.50 בשנים הקרובות, האם <אתה חושב / את חושבת> שבהשוואה להיום מצבך הכלכלי:

- | | |
|---|---------------|
| 1 | יהיה יותר טוב |
| 2 | לא ישתנה |
| 3 | יהיה פחות טוב |

13.70 אשאל כעת על שינוי ברמת החיים. ב-10 השנים האחרונות, משנת 1998 ועד היום, האם חל שינוי ברמת החיים שלך?

- | | |
|---|---------------------|
| 1 | רמת החיים עלתה |
| 2 | רמת החיים ירדה |
| 3 | רמת החיים לא השתנתה |

פרק 14. מצב כלכלי

- אט צוקד (1=8.30) או נצדר מצודתו השבוע עצהר (1 = 8.40) dcl שכי, חכר קואופרטיב, אצמאי
- או מנהל חכרה בעצלותו (8.150=1-4) המסק לעאלה 14.01
- אט מסרת בקבצ (2 = 8.30) המסק לעאלה 14.01
- כל השאר עבור לעאלה 14.80

14.01 בשאלות הבאות אשאל על הכנסות ברוטו ונטו מעבודה

לסוקר: הקש ENTER

14.10

נוסח לשכיריט או חכרי קואופרטיב (8.wp.150=1,4)

בחודש שעבר, חודש <שם החודש שעבר>, מה הייתה הכנסתך ברוטו (לפני ניכויים) מכל מקומות עבודתך ?

לסוקר: אם לא ידוע מהו הברוטו, בקש לבדוק בתלוש משכורת

נוסח לעצמאית או מנהלי חכרות בעצלותם (8.wp.150=2,3)

בחודש שעבר, חודש <שם החודש שעבר>, מה הייתה הכנסתך ברוטו מכל מקומות עבודתך (כולל שכר והכנסה מעסק)?

לסוקר: אם הוא שותף בעסק, שאל רק על חלקו ברווח. אם ידועה רק הכנסתו השנתית ברוטו, חלק אותה ב- 12.

לסוקר: הצג למרואיין את החוברת בעמוד 10

14.11 המסק לעאלה

1	עד 2,000 ש"ח
2	2,001-3,000 ש"ח
3	3,001-4,000 ש"ח
4	4,001-5,000 ש"ח
5	5,001-6,000 ש"ח
6	6,001-7,500 ש"ח
7	7,501-10,000 ש"ח
8	10,001-14,000 ש"ח
9	14,001-21,000 ש"ח
10	מעל 21,000 ש"ח

11 [לא היו הכנסות] - עבור למתכרית לפני עאלה 14.80

14.11

נוסח לשכיריט או חכרי קואופרטיב (8.wp.150=1,4)

מה הייתה הכנסתך נטו לאחר הורדות, כגון: מס הכנסה, ביטוח מנהלים, קופות גמל ?

לסוקר: אם לא ידוע מהו הנטו בקש לבדוק תלוש משכורת

נוסח לעצמאית או מנהלי חכרות בעצלותם (8.wp.150=2,3)

מה הייתה הכנסתך נטו לאחר הורדות, כגון: מס הכנסה, ביטוח מנהלים, קופות גמל ? (כולל שכר והכנסה מעסק)?

לסוקר: אם הוא שותף בעסק, שאל רק על חלקו ברווח. אם ידועה רק הכנסתו השנתית נטו, חלק אותה ב- 12.

לסוקר: הצג למרואיין את החוברת בעמוד 10

14.105 בשאלות הבאות אשאל על הכנסות ברוטו ונטו של משק הבית

לטוקר: הקש ENTER

14.110 בחודש שעבר, חודש <שם החודש שעבר>, מה הייתה <הכנסתך הכוללת ברוטו / ההכנסה הכוללת ברוטו של כל בני

משק הבית> מכל מקורות ההכנסה: מעבודה, מפנסיה, מקצבאות, משכר דירה וכדומה?

לטוקר: הצג למרואיין את החוברת בעמוד 11

14.111 <i>המשק האלה</i>	}	עד 2,500 ש"ח	1
		4,000 – 2,501 ש"ח	2
		5,000 – 4,001 ש"ח	3
		6,500 – 5,001 ש"ח	4
		8,000 – 6,501 ש"ח	5
		10,000 – 8,001 ש"ח	6
		13,000 – 10,001 ש"ח	7
		17,000 – 13,001 ש"ח	8
		24,000 – 17,001 ש"ח	9
		24,001 ש"ח ויותר	10
14.120 <i>צבוח אתגריט אפני אלה</i>	[אין הכנסות]	11	

14.111 מה הייתה <הכנסתך נטו / ההכנסה נטו של כל משק הבית> לאחר הורדות, מכל מקורות ההכנסה: מעבודה,

מפנסיה, מקצבאות, משכר דירה וכדומה?

לטוקר: הצג למרואיין את החוברת בעמוד 11

1. עד 2,500 ש"ח
2. 4,000 – 2,501 ש"ח
3. 5,000 – 4,001 ש"ח
4. 6,500 – 5,001 ש"ח
5. 8,000 – 6,501 ש"ח
6. 10,000 – 8,001 ש"ח
7. 13,000 – 10,001 ש"ח
8. 17,000 – 13,001 ש"ח
9. 24,000 – 17,001 ש"ח
10. 24,001 ש"ח ויותר
11. [אין הכנסות]

- **אם שכיר או חקר קואופרטיב, שהמציק משתתף בתכנית פנסיה עבורו (8.wp.800.3=1) - עבור פאלא**
14.150

- **מי שצוקד או צקד בצקר - המשק פאלא 14.120**

- **כל השאר - עבור פכרק 15**

14.120 **עת פרישה, האם יש לך קרן פנסיה או חסכונות על שמך, כגון: קופות גמל או ביטוח מנהלים?**

1. כן

2. לא

- **אם צצמאי או מנהל חכרה בפצלותו (8.wp.150=2,3) - המשק פאלא 14.130**

- **כל השאר - עבור פתלריט פלפני פאלא 14.140**

14.130 **האם אתה מתכוון למכור את העסק, לאחר שתפסיק לעבוד? כולל מכירת רעיון, שם וכדומה.**

1. כן

2. לא

- **אם אינו צוקד כיוט ויצא לפנסיה (8.lt.580=1 או 8.nt.580=1) או אינו צוקד כיוט ולילו 65 ומצלה**
- המשק פאלא 14.140

- **כל השאר - עבור פאלא 14.150 (נוסחית לפי תלריט)**

14.140 **ממה בעיקר >אתה מתקיים/ את מתקיימת< כיום?**

נוסח 1 - אם היה צצמאי או מנהל חכרה בפצלותו (8.lt.150=2,3, 8.nt.150=2,3):

לטוקר: הצג למרואיין את החוברת בעמוד 12

נוסח 2 - כל השאר:

לטוקר: הצג למרואיין את החוברת בעמוד 13

- | | | |
|--------------|---|---|
| עבור פכרק 15 | { | 1. מקרן פנסיה או מחסכונות שלך או של בן הזוג, כמו: תכנית חסכון, קופת גמל וכדומה |
| | | 2. מקצבאות (ביטוח לאומי או משרד ממשלתי אחר) |
| | | אוסנות תוצל רק למי שהיו צצמאים או מנהלי חכרות בפצלותם (8.lt.150=2,3, 8.nt.150=2,3) |
| | | 3. ממכירת העסק |
| | | 4. ממכירה או השכרה של נכסים פרטיים |
| | | 5. מתמיכת בני משפחה |
| | | 6. בדרך אחרת |
- המשק פאלא 14.150.1

14.150

נוסח 1- יוצר ע"פ אצט"ל (MatzavTaasuka_C= 4,5,6,7,8):

מאילו מקורות עיקריים <אתה מתכוון/ את מתכוונת> להתקיים בגיל מבוגר? (אפשרית יותר מתשובה אחת).

נוסח 2- יוצר ע"פ אצט"ל 65 או יותר (Gil=>65):

מאילו מקורות עיקריים <אתה מתכוון/ את מתכוונת> להתקיים לאחר <שתפסיק/ שתפסיקי> לעבוד? (אפשרית יותר מתשובה אחת).

נוסח 3- יוצר ע"פ אצט"ל:

מאילו מקורות עיקריים <אתה מתכוון/ את מתכוונת> להתקיים בגיל מבוגר, לאחר <שתפסיק/ שתפסיקי> לעבוד? (אפשרית יותר מתשובה אחת).

נוסח 1- אט היה אצט"ל או מנהל חברה בעצמותו בהווה (8.wp.150=2,3) או בעבר (8.lt.150=2,3, 2,3=150.nt.8):

לסוקר: הצג למרואיין את החוברת בעמוד 12

נוסח 2- כף האר:

לסוקר: הצג למרואיין את החוברת בעמוד 13

- 15 צבור אצט"ל
1. מקרן פנסיה או מחסכונות שלך או של בן הזוג, כמו: תכנית חסכון, קופת גמל וכדומה
 2. מקצבאות (ביטוח לאומי או משרד ממשלתי אחר)
 3. אופנות תוצר רק אצט"ל או מנהלי חברות בעצמותם בהווה (8.wp.150=2,3) או בעבר (8.lt.150=2,3, 2,3=150.nt.8)
 4. ממכירת העסק
 5. ממכירה או השכרה של נכסים פרטיים
 6. מתמיכת בני משפחה
 7. בדרך אחרת
- 14.150.1 - האצט"ל

14.150.1 באיזו דרך? _____

פרק 15. צמדות / צרכים

- **אם הנדעם לא עבד מצולם - עבור להקדמה 15.40.**
- **כל השאר:**

1. אם $1,2,3,4 = 1.160$ או $2 \leq 1.180$ או $1 = 4.100$ או 1 ± 1.120 או $2 = 4.31$ או $3,4,5,6 = 6.50$ הנשק ב-15.10
2. אחרת-עבור לאלף 15.18.1

15.10 כעת אשאל על השפעה של אירועי חיים על תעסוקה. אשאל לגבי אירועים שצינת קודם שהיו בחייד.
אבקשך לומר האם כל אחד מהאירועים הללו גרם לשינוי משמעותי בחייד בתחום התעסוקה.

אלף תוצא אם $1,2,3,4 = 1.160$

15.10.1 האם בעקבות הנישואין חל שינוי משמעותי בחייד בתחום התעסוקה?

1. כן

2. לא - עבור לתזריט לפני אלף 15.11.1

15.10.2 איזה שינוי חל בתעסוקה שלך בעקבות הנישואין? אפשרית יותר מתשובה אחת.

לסוקר: הצג למרואיין את החוברת בעמוד 14

1. התחלת לעבוד
2. הפסקת לעבוד
3. הגדלת את היקף המשרה
4. הקטנת את היקף המשרה
5. עברת מקום עבודה
6. עברת לעבודה בתחום אחר
7. שינוי אחר - הנשק לאלף 15.10.3

15.10.3 איזה שינוי? _____

אלף תוצא אם $3 = 1.160$ או $1 = 1.81$ או $1 = 1.182$ או $1 = 1.183$ או $1 = 1.184$

15.11.1 האם בעקבות הגירושין חל שינוי משמעותי בחייד בתחום התעסוקה?

1. כן

2. לא עבור לתזריט לפני אלף 15.12.1

15.11.2 איזה שינוי חל בתעסוקה שלך בעקבות הגירושין? אפשרית יותר מתשובה אחת.

לסוקר: הצג למרואיין את החוברת בעמוד 14

1. התחלת לעבוד
2. הפסקת לעבוד
3. הגדלת את היקף המשרה
4. הקטנת את היקף המשרה
5. עברת מקום עבודה
6. עברת לעבודה בתחום אחר
7. שינוי אחר- הנשק לאלף 15.11.3

15.11.3 איזה שינוי? _____

אלפה תוצאת אט $1.160 = 4 \text{ א} = 1.81 \text{ א} = 1.182 \text{ א} = 1.183 \text{ א} = 1.184 \text{ א}$

15.12.1 האם בעקבות מות בן הזוג חל שינוי משמעותי בחיידך בתחום התעסוקה?

1. כן

2. לא- צבור לתזריט לפני אלפה 15.13.1

15.12.2 איזה שינוי חל בתעסוקה שלך בעקבות מות בן הזוג? אפשרית יותר מתשובה אחת.

לטוקר: הצג למרואיין את החוברת בעמוד 14

1. התחלת לעבוד

2. הפסקת לעבוד

3. הגדלת את היקף המשרה

4. הקטנת את היקף המשרה

5. עברת מקום עבודה

6. עברת לעבודה בתחום אחר

7. שינוי אחר- האם $15.12.3$ אלפה

15.12.3 איזה שינוי? _____

אלפה תוצאת אט $1 = 4.100$

15.13.1 האם בעקבות הולדת הילדים חל שינוי משמעותי בחיידך בתחום התעסוקה?

1. כן

2. לא- צבור לתזריט לפני אלפה 15.14.1

15.13.2 איזה שינוי חל בתעסוקה שלך בעקבות הולדת הילדים? אפשרית יותר מתשובה אחת.

לטוקר: הצג למרואיין את החוברת בעמוד 14

1. התחלת לעבוד

2. הפסקת לעבוד

3. הגדלת את היקף המשרה

4. הקטנת את היקף המשרה

5. עברת מקום עבודה

6. עברת לעבודה בתחום אחר

7. שינוי אחר- האם $15.13.3$ אלפה

15.13.3 איזה שינוי? _____

אלפה תוצאת אט 1 ± 1.120

15.14.1 האם בעקבות העלייה לארץ חל שינוי משמעותי בחיידך בתחום התעסוקה?

1. כן

2. לא- צבור לתזריט לפני אלפה 15.15.1

15.14.2 איזה שינוי חל בתעסוקה שלך בעקבות העלייה לארץ? אפשרית יותר מתשובה אחת.
 לטוקר: הצג למרואיין את החוברת בעמוד 14

1. התחלת לעבוד
2. הפסקת לעבוד
3. הגדלת את היקף המשרה
4. הקטנת את היקף המשרה
5. עברת מקום עבודה
6. עברת לעבודה בתחום אחר
7. שינוי אחר- *fake pen* 15.14.3

15.14.3 איזה שינוי? _____

fake תוצא אט 4.31 = 2

15.15.1 האם בעקבות הבעיה הבריאותית חל שינוי משמעותי בחייך בתחום התעסוקה?
 1. כן
 2. לא- *צבור לתזריט לפני fake* 15.16.1

15.15.2 איזה שינוי חל בתעסוקה שלך בעקבות הבעיה הבריאותית? אפשרית יותר מתשובה אחת.
 לטוקר: הצג למרואיין את החוברת בעמוד 14

1. התחלת לעבוד
2. הפסקת לעבוד
3. הגדלת את היקף המשרה
4. הקטנת את היקף המשרה
5. עברת מקום עבודה
6. עברת לעבודה בתחום אחר
7. שינוי אחר- *fake pen* 15.15.3

15.15.3 איזה שינוי? _____

fake תוצא אט 3,4,5,6=6.50

15.16.1 :

נוסח 1- *לבעלי תואר אקדמי (4,5,6=6.50)*:

האם בעקבות קבלת התואר האקדמי חל שינוי משמעותי בחייך בתחום התעסוקה?

נוסח 2- *לבעלי תעודה על-תיכונית (3=6.50)*:

האם בעקבות קבלת תעודת הסיום של ביה"ס העל תיכוני חל שינוי משמעותי בחייך בתחום התעסוקה?

1. כן
2. לא- *צבור fake* 15.17.1

15.16.2:

נוסח 1- לבלצ'י תואר אקדמי (4,5,6=6.50):

איזה שינוי חל בתעסוקה שלך בעקבות קבלת התואר האקדמי? אפשרית יותר מתשובה אחת.

נוסח 2- לבלצ'י תעודה על-תיכונית (3=6.50):

איזה שינוי חל בתעסוקה שלך בעקבות קבלת תעודת הסיום של ביה"ס העל-תיכוני? אפשרית יותר מתשובה אחת.

לטוקר: הצג למרואיין את החוברת בעמוד 14

1. התחלת לעבוד
2. הפסקת לעבוד
3. הגדלת את היקף המשרה
4. הקטנת את היקף המשרה
5. עברת מקום עבודה
6. עברת לעבודה בתחום אחר
7. שינוי אחר- *המקל* 15.16.3

15.16.3 איזה שינוי? _____

15.17.1 האם היה בחייך אירוע אחר שגרם לך לשינוי משמעותי בתחום התעסוקה?

1. כן
2. לא- *צמור* 15.40

15.17.2 איזה אירוע? _____

15.17.3 איזה שינוי חל בתעסוקה שלך בעקבות <מלל האירוע מ-15.17.2>? אפשרית יותר מתשובה אחת.

לטוקר: הצג למרואיין את החוברת בעמוד 14

1. התחלת לעבוד
2. הפסקת לעבוד
3. הגדלת את היקף המשרה
4. הקטנת את היקף המשרה
5. עברת מקום עבודה
6. עברת לעבודה בתחום אחר
7. שינוי אחר- *המקל* 15.17.4

15.17.4 איזה שינוי? _____

• *צמור* 15.40

15.18.1 כעת אשאל על השפעה של אירועי חיים על תעסוקה. האם היה בחייך אירוע שגרם לך לשינוי משמעותי בתחום התעסוקה?

1. כן
2. לא- *עמור kafe* 15.40

15.18.2 איזה אירוע? _____

15.18.3 איזה שינוי חל בתעסוקה שלך בעקבות >מלל האירוע מ-15.18.2<? אפשרית יותר מתשובה אחת.

לטוקר: הצג למרואיין את החוברת בעמוד 14

1. התחלת לעבוד
2. הפסקת לעבוד
3. הגדלת את היקף המשרה
4. הקטנת את היקף המשרה
5. עברת מקום עבודה
6. עברת לעבודה בתחום אחר
7. שינוי אחר- *הנא kafe* 15.18.4

15.18.4 איזה שינוי? _____

15.40 כעת אשאל על עמדות וערכים הקשורים למעמד וקידום.

לטוקר: הקש ENTER

סדרת kafe 15.50.13-15.50 תוצאת מסך אחד

<p>15.50 אקרא לך גורמים שעשויים להשפיע על המעמד החברתי-כלכלי, הסטטוס, של אדם בחברה הישראלית. דרג לגבי כל אחד מהגורמים עד כמה הוא משפיע או לא משפיע על מעמדו של אדם בחברה בישראל.</p> <p>לטוקר: הקש 1 ו-1 ENTER ולשאלה הראשונה קרא לנדגם את אפשרויות התשובה:</p> <p>"1- משפיע מאוד 2- משפיע 3- לא כל-כך משפיע 4- בכלל לא משפיע"</p> <p>לטוקר: הצג למרואיין את החוברת בעמוד 15</p>					
15.50.1	גיל- מה מידת ההשפעה על הסטטוס?	1- משפיע מאוד	2- משפיע	3- לא כל כך משפיע	4- בכלל לא משפיע
15.50.2	מין- מה מידת ההשפעה על הסטטוס?	1- משפיע מאוד	2- משפיע	3- לא כל כך משפיע	4- בכלל לא משפיע
15.50.3	מוצא- מה מידת ההשפעה על הסטטוס?	1- משפיע מאוד	2- משפיע	3- לא כל כך משפיע	4- בכלל לא משפיע
15.50.4	מקום המגורים- מה מידת ההשפעה על הסטטוס?	1- משפיע מאוד	2- משפיע	3- לא כל כך משפיע	4- בכלל לא משפיע
15.50.5	קשרים אישיים- מה מידת ההשפעה על הסטטוס?	1- משפיע מאוד	2- משפיע	3- לא כל כך משפיע	4- בכלל לא משפיע
15.50.6	הופעה חיצונית- מה מידת ההשפעה על הסטטוס?	1- משפיע מאוד	2- משפיע	3- לא כל כך משפיע	4- בכלל לא משפיע

				מידת ההשפעה על הסטטוס ?	
15.50.7	השגחה עליונה- מה מידת ההשפעה על הסטטוס ?	1- משפיע מאוד	2- משפיע	3- לא כל כך משפיע	4- בכלל לא משפיע
15.50.8	השכלה- מה מידת ההשפעה על הסטטוס ?	1- משפיע מאוד	2- משפיע	3- לא כל כך משפיע	4- בכלל לא משפיע
15.50.9	כישורים ויכולות- מה מידת ההשפעה על הסטטוס ?	1- משפיע מאוד	2- משפיע	3- לא כל כך משפיע	4- בכלל לא משפיע
15.50.10	מזל - מה מידת ההשפעה על הסטטוס ?	1- משפיע מאוד	2- משפיע	3- לא כל כך משפיע	4- בכלל לא משפיע
15.50.11	מצב כלכלי- מה מידת ההשפעה על הסטטוס ?	1- משפיע מאוד	2- משפיע	3- לא כל כך משפיע	4- בכלל לא משפיע
15.50.12	לאום- יהודי/ ערבי- מה מידת ההשפעה על הסטטוס ?	1- משפיע מאוד	2- משפיע	3- לא כל כך משפיע	4- בכלל לא משפיע
15.50.13	מקצוע- מה מידת ההשפעה על הסטטוס ?	1- משפיע מאוד	2- משפיע	3- לא כל כך משפיע	4- בכלל לא משפיע

- אקס הסדרת עאלות 15.50.1-15.50.13 יע 2 או יותר תשובות האסונות "1" - הנק 15.60f
- אקס הסדרת עאלות 15.50.1-15.50.13 יע 0 תשובות האסונות "1" ו-2 או יותר תשובות האסונות "2" - הנק 15.60f
- כל האק- צבור 15.70f

15.60 אקרא לך את הגורמים שצינית כמשפיעים ביותר על מעמדו של אדם בחברה הישראלית. בחר מתוכם את הגורם המשפיע ביותר.

- אקס שתיק מהעאלות או יותר אסונות "1" - יוצל כל האופנויות ססוננו "1"
- אקס אין עאלות האסונות "1" ושתיק מהעאלות או יותר אסונות "2" - יוצל כל האופנויות ססוננו "2"

<p>15.70 העדפה מתקנת היא מתן עדיפות לאנשים המשתייכים לאוכלוסיה מסוימת בקבלה לעבודה או ללימודים. אקרא לך רשימה של קבוצות אוכלוסיה. <ציין/ צייני> לגבי כל אחת מהן עד כמה חשוב, לדעתך, שהמדינה תתן לאוכלוסיה זו העדפה מתקנת בקבלה לעבודה או ללימודים.</p> <p>לטוקר: הקש 1 ו- ENTER ולשאלה הראשונה קרא לנדגם את אפשרויות התשובה:</p> <p>"1- חשוב מאוד 2- חשוב 3- לא כל-כך חשוב 4- בכלל לא חשוב"</p> <p>לטוקר: הצג למדוויין את החוברת בעמוד 16</p>					
15.70.1	נשים - מה החשיבות של נתינת העדפה מתקנת ?	1- חשוב מאוד	2- חשוב	3- לא כל כך חשוב	4- בכלל לא חשוב
15.70.2	עדות המזרח- מה החשיבות של נתינת העדפה מתקנת ?	1- חשוב מאוד	2- חשוב	3- לא כל כך חשוב	4- בכלל לא חשוב
15.70.3	נכים- מה החשיבות של נתינת העדפה מתקנת ?	1- חשוב מאוד	2- חשוב	3- לא כל כך חשוב	4- בכלל לא חשוב
15.70.4	ערבים- מה החשיבות של נתינת העדפה מתקנת ?	1- חשוב מאוד	2- חשוב	3- לא כל כך חשוב	4- בכלל לא חשוב

העדפה מתקנת ?	מאד	חשוב	חשוב
15.70.5 עולים חדשים- מה החשיבות של נתינת העדפה מתקנת?	1- חשוב מאוד	2- חשוב	3- לא כל כך חשוב
15.70.6 מבוגרים- מה החשיבות של נתינת העדפה מתקנת ?	1- חשוב מאוד	2- חשוב	3- לא כל כך חשוב

• אט בסדרת שאילתות 15.70.1-15.70.6 יש 2 או יותר תשובות האסומנות "1" - המשק 15.71f

• אט בסדרת שאילתות 15.50.6-15.70.1 יש 0 תשובות האסומנות "1" ו-2 או יותר תשובות

האסומנות "2" - המשק 15.71f

• כל האר- עבור 15.72f

15.71 אקרא לך את הקבוצות שציינת כי חשוב ביותר שיקבלו העדפה מתקנת בקבלה לעבודה או ללימודים. בחר מתוכן את הקבוצה שלה הכי חשוב לתת העדפה מתקנת.

• אט שתיים מהשאילתות או יותר אסומנות "1" - יוצאו כל האופנויות אסומנו "1"

• אט אין שאילתות האסומנות "1" ושתיים מהשאילתות או יותר אסומנות "2" - יוצאו כל האופנויות אסומנו "2"

15.72 לדעתך, האם יש אוכלוסיה אחרת שחשוב לתת לה העדפה מתקנת?

1. כן- המשק אלה 15.72.1

2. לא- עבור אלה 15.80

15.72.1 איזו אוכלוסיה? _____

15.80 לדעתך, מה הפעולה העיקרית שהמדינה צריכה לעשות כדי לצמצם את הפערים בחברה?

1 להשקיע בחינוך

2 להגדיל קצבאות ותמיכות לשכבות החלשות

3 לעודד תעסוקה ויצירת מקומות עבודה חדשים

4 להעלות את המיסים בשכבות החזקות

Copyright © 2010 The State of Israel

ISSN 1565-9356



SOCIAL SURVEY 2008

JERUSALEM, JUNE 2010