

פני החברה בישראל מס' 10 | דת והגדרה עצמית של חידת דתיות

# הגדרה עצמית של חידת דתיות בקרב בני 20 ומעלה בסקרי הלח"ס



נספח



## הגדרה עצמית של חידת דתיות בקרב בני 20 ומעלה בסקרי הלח"ס

הנתונים על מידת דתיות מתקבלים מסקרים חשובים שהלשכה המרכזית לסטטיסטיקה מבצעת מדי שנה: סקר כוח אדם, סקר הוצאות משק הבית והסקר החברתי.

מטרת הנספח היא להציג את החלוקה של אוכלוסיית בני 20 ומעלה בסקרים אלו לפי הגדרה עצמית של מידת דתיות.

### סקר כוח אדם

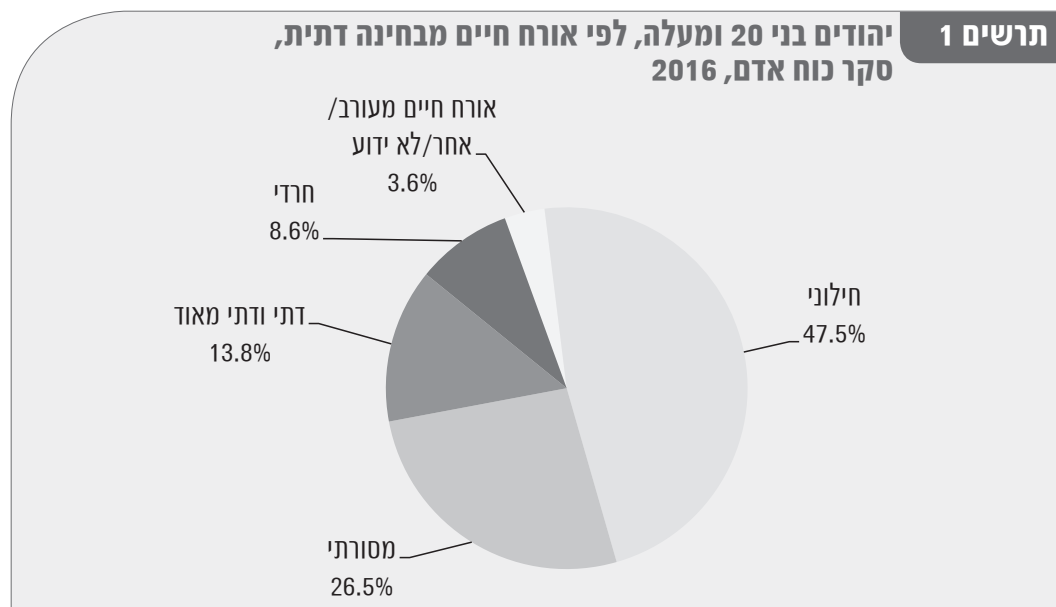
סקר כוח אדם הוא סקר שוטף הקיים במדינת ישראל משנת 1954. הסקר כולל את כלל האוכלוסייה בגיל 15 ומעלה בישראל. מדי חודש משתתפים בסקר יותר מ-9,000 משקי בית, כך שקיימות מעל 100,000 חקירות של משקי בית במשך שנת הסקר.

השאלה המתייחסת למידת דתיות בסקר כוח אדם היא:

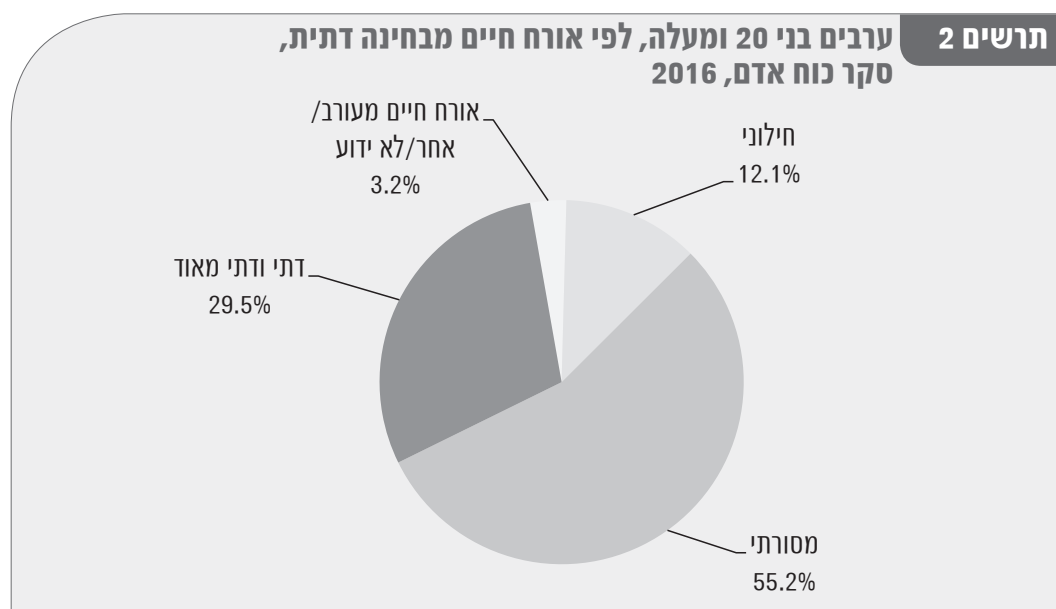
### מהו אורח החיים העיקרי מבחינה דתית של הגרים בדירה?

1. חילוני
2. מסורתי
3. דתי
4. דתי מאוד
5. חרדי
6. אורח חיים מעורב
7. אחר, פרט

בשנת 2016 היו באוכלוסייה היהודית 4,231.9 אלף בני 20 ומעלה, 1 47.5% הגדירו את אורח חייהם חילוני, 26.5% הגדירו את אורח חייהם מסורתי, 11.8% הגדירו אותו דתי, 2.0% הגדירו אותו דתי מאוד ו-8.6% - חרדי.



באוכלוסייה הערבית היו 928.2 אלף בני 20 ומעלה, 12.1% הגדירו את אורח חייהם חילוני, 55.2% הגדירו את אורח חייהם מסורתי ו-29.5% הגדירו אותו דתי ודתי מאוד.



1 בפרק 1 - מאפיינים דמוגרפיים, ההתייחסות היא לכלל האוכלוסייה.

## סקר הוצאות משק הבית

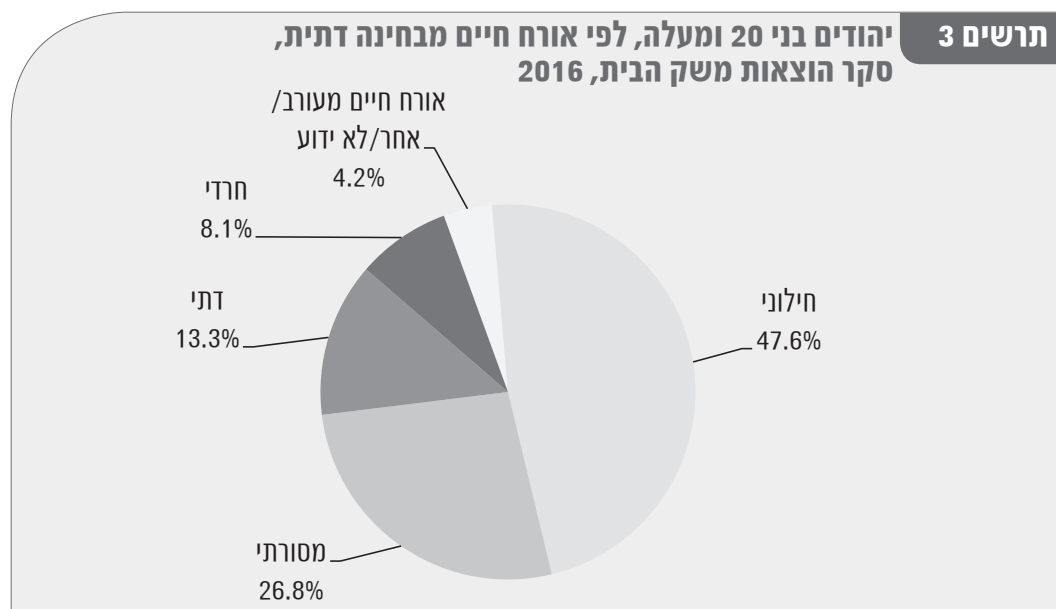
סקר הוצאות משק הבית מודד את רמת החיים החומרית והכלכלית של משקי הבית בישראל מבחינת הוצאות, הכנסות ובעלות על מוצרים. בשנת 2016 כלל מדגם סקר הוצאות משק הבית 8,903 משקי בית המייצגים כ-2,497,000 משקי בית באוכלוסייה. בסקר נדגמו 252 יישובים ואוכלוסיית הסקר כללה את כל היישובים, לרבות קיבוצים מתחדשים ומושבים שיתופיים ולמעט בדווים בדרום (כיסוי של כ-97% מכלל האוכלוסייה).

השאלה המתייחסת למידת דתיות בסקר הוצאות משק הבית היא:

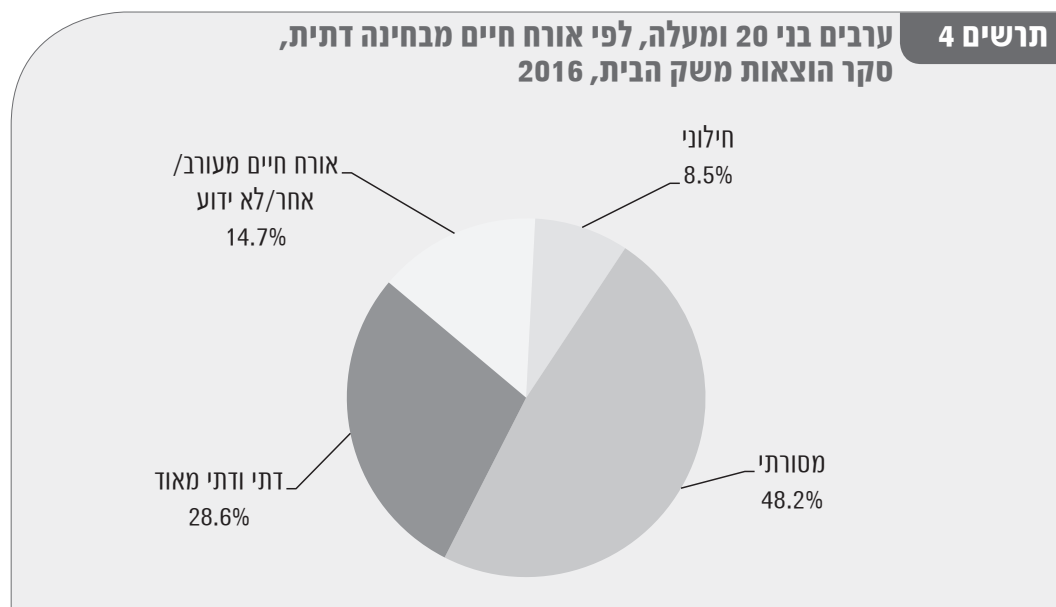
### מהו אורח החיים העיקרי מבחינה דתית של הגרים בדירה?

1. חילוני
2. מסורתי
3. דתי
4. חרדי
5. אורח חיים מעורב
6. אחר, פרט

לפי נתוני סקר הוצאות משק הבית, באוכלוסייה היהודית של בני 20 ומעלה 47.6% הגדירו את אורח חייהם חילוני, 26.8% הגדירו את אורח חייהם מסורתי, 13.3% הגדירו אותו דתי, 8.1% הגדירו אותו חרדי ו-4.2% הגדירו אותו מעורב, אחר או לא ידוע.



באוכלוסייה הערבית של בני 20 ומעלה 8.5% הגדירו את אורח חייהם חילוני, 48.2% הגדירו את אורח חייהם מסורתי, 28.6% הגדירו אותו דתי ודתי מאוד וכ-15% הגדירו אותו מעורב, אחר או לא ידוע.



### הסקר החברתי

הסקר החברתי הוא סקר שנתי שוטף שהלשכה המרכזית לסטטיסטיקה עורכת משנת 2002, בהזמנת אגף התקציבים במשרד האוצר. הסקר מספק מידע על תנאי החיים של האוכלוסייה הבוגרת (בני 20 ומעלה) בישראל ועל רווחתה. כמו כן הסקר בוחן את תפיסות הפרטים בחברה כלפי תחומים שונים בחייהם.

השאלה המתייחסת למידת דתיות בסקר החברתי היא:

כעת אשאל אותך לגבי דת

#### האם אתה/את:

1. יהודי/יהודייה
  2. מוסלמי/מוסלמית
  3. נוצרי/נוצרייה
  4. דרוזי/דרוזית
  5. אחר
- לא ידוע/מסרב

אם ענית שאת/ה יהודי/יהודייה -

#### האם אתה/את רואה את עצמך כ:

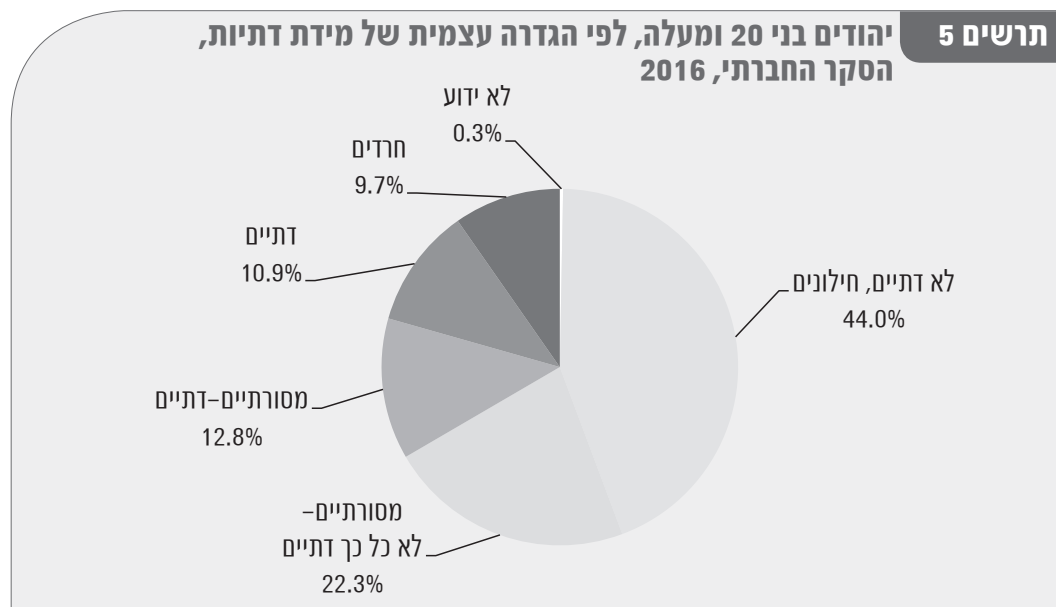
1. חרדי/חרדית
  2. דתי/דתית
  3. מסורת-דתי/מסורתית-דתית
  4. מסורתי/מסורתית-לא כל כך דתי/דתית
  5. לא דתי, חילוני/לא דתית, חילונית
- לא ידוע/מסרב

אם ענית שאת/ה מוסלמי/ת או נוצרי/ייה או דרוזי/ת -

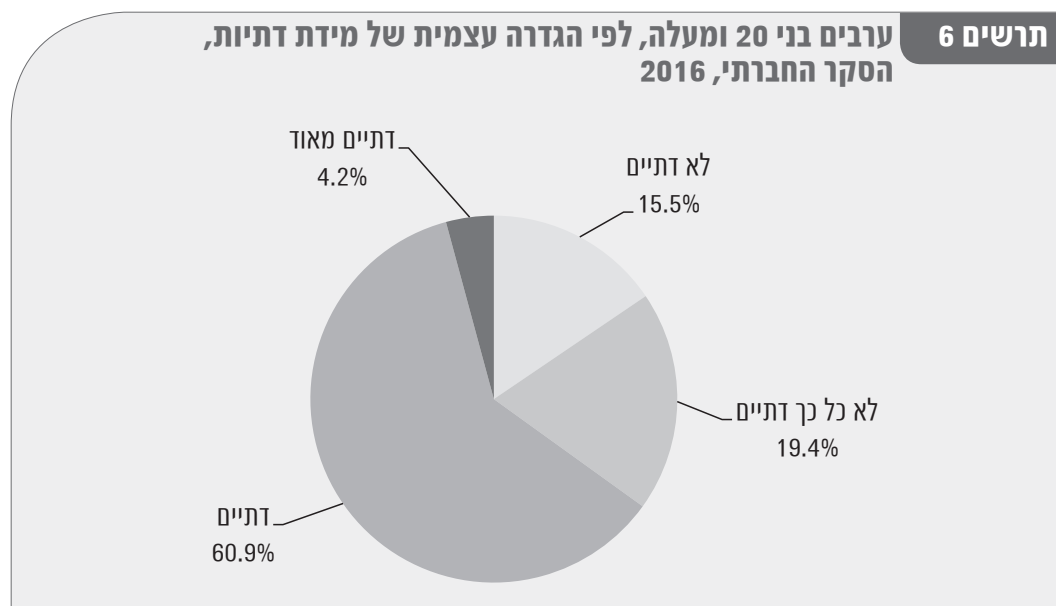
#### האם אתה/את רואה את עצמך כ:

1. דתי/דתית מאוד
  2. דתי/דתית
  3. לא כל כך דתי/דתית
  4. לא דתי/דתית
- לא ידוע/מסרב

לפי הסקר החברתי בשנת 2016, באוכלוסייה היהודית של בני 20 ומעלה 44.0% הגדירו עצמם לא דתיים, חילונים, 22.3% הגדירו עצמם מסורתיים-לא כל כך דתיים, 12.8% הגדירו עצמם מסורתיים-דתיים, 10.9% הגדירו עצמם דתיים ו-9.7% חרדים. 0.3% לא ידוע.



באוכלוסייה הערבית<sup>2</sup> של בני 20 ומעלה 15.5% הגדירו עצמם לא דתיים, 19.4% הגדירו עצמם לא כל כך דתיים, 60.8% הגדירו עצמם דתיים ו-4.2% דתיים מאוד.



2 כולל ערבים מוסלמים וערבים נוצרים.



## התפלגות האוכלוסייה היהודית והאוכלוסייה הערבית לפי הגדרה עצמית של מידת דתיות בשלושת הסקרים

אוכלוסייה יהודית לפי מידת דתיות, 2016 - לוח סיכום

אחוזים

הסקר החברתי		סקר הוצאות משק הבית		סקר כוח אדם	
9.7	חרדי	8.1	חרדי	8.6	חרדי
10.9	דתי	13.3	דתי	13.8	דתי ודתי מאוד
35.1	מסורתי (דתי ולא כל כך דתי)	26.8	מסורתי	26.5	מסורתי
44.0	לא דתי, חילוני	47.6	חילוני	47.5	חילוני
0.3	לא ידוע	4.2	אורח חיים מעורב/אחר/ לא ידוע	3.6	אורח חיים מעורב/אחר/ לא ידוע

אוכלוסייה ערבית לפי מידת דתיות, 2016 - לוח סיכום

אחוזים

הסקר החברתי		סקר הוצאות משק הבית		סקר כוח אדם	
65.0	דתי ודתי מאוד	28.6	דתי ודתי מאוד	29.5	דתי ודתי מאוד
19.4	לא כל כך דתי	48.2	מסורתי	55.2	מסורתי
15.5	לא דתי	8.5	חילוני	12.1	חילוני
		14.7	אורח חיים מעורב/אחר/ לא ידוע	3.2	אורח חיים מעורב/אחר/ לא ידוע

ההבדלים בהתפלגות האוכלוסייה היהודית והערבית לפי מידת דתיות נובעים מהסיבות האלה:

1. הבדלים באוכלוסייה הנחקרת: בסקר כוח אדם ובסקר הוצאות משק הבית חוקרים את כל משק הבית ולכן קיימת אופנות נוספת של משק בית מעורב. בסקר החברתי חוקרים את הנדגם שהוא בן 20 ומעלה.
2. ניסוח שונה של השאלות בסקרים.
3. אפשרויות השבה (אופנויות) שונות בסקרים.

למרות הבדלים אלו, ההתפלגויות באוכלוסייה היהודית דומות אצל החרדים, הדתיים והחילונים בשלושת הסקרים. לעומת זאת באוכלוסייה הערבית ההתפלגויות שונות; אמנם יש דמיון בהתפלגויות הסקרים הפונים למשקי בית - סקר כוח אדם וסקר הוצאות משק הבית, אך ההתפלגויות בסקר החברתי שונות מאוד.