הלשכה המרכזית לסטטיסטיקה
Central Bureau of Statistics
دائرة الإحصاء المركزية

מדינת ישראל
STATE OF ISRAEL

ROAD ACCIDENTS WITH CASUALTIES 2018
GENERAL SUMMARIES

PUBLICATION No. 1773
www.cbs.gov.il

Jerusalem, December 2019

Copyright © 2019 The State of Israel

ISSN 0333-6050

PREFACE

This publication presents data on road accidents with casualties that occurred in 2018. The data on this topic are highly relevant for decision-makers, and make an important contribution to the effort to combat road accidents. The data are intended to complement and expand on the monthly summaries of road accidents with casualties, which are published regularly on the Central Bureau of Statistics website in the Monthly Bulletin of Statistics and in the Transport Statistics Quarterly as well as in the Table and Map Generators. The data in this publication are annual and countrywide, and are presented in various cross-sections, by accidents, casualties, vehicles and drivers involved in those accidents.

The publication includes six chapters that relate to the last year, as well as several tables that include multi-year and international comparisons. The tables presented are divided by a classification of accidents into two groups: "Expanded R.A." or "General With Slight Casualties" (see definitions in the continuation), based on the type of file that was opened by the Israel Police and also, beginning with this publication, by the severity of the causality as determined in the hospitals. **This year, for the first time, the severity of the injury (and thereby the severity of the accident) was determined by a combination of data obtained from the police and the trauma registration system. The severity is determined according to the Maximum Abbreviated Injury Scale (MAIS), a medical index used to measure the severity of injury** (see definitions in Section 3, "Terms, Definitions and Explanations" in the Introduction). The Introduction also includes data on casualties that were hospitalized as a result of road accidents but were not reported to the police (Section 2.3.2.1). It should be noted that Israel was the first country to publish current integrated police and hospital data on an annual basis. Chapter 6 deals with analysis of National Insurance Institute data. This chapter presents the cost of pensions and allowances paid by the National Insurance Institute to casualties of road accidents on the way to or from their place of work.

The ıntroduction includes data on casualties in road accidents involving electric vehicles that are not required to be licensed by law: **electric bicycles, electric scooters and mobility scooters** (Section 2.5).

The present publication is one of two publications on road accidents with casualties for 2018. The second publication, Road Accidents With Casualties 2018, Road Accidents on Non-Urban Roads, presents combined data on the number of road accidents, the volume of traffic, and the probability of an accident occurring for each kilometer, and at each intersection on non-urban roads.

We would like to thank the Israel Police for making the files on road accidents with casualties available to us. The data in this publication are based on processing conducted by the Central Bureau of Statistics using these files. Therefore, the publication (excluding Section 2.3.2.1 in Introduction) only includes data on accidents that were reported to the Israel Police.

We would like to thank the Gertner Institute, National Center for Trauma and Emergency Medicine Research, for providing us with the file from the trauma registration database, which enabled us to improve the data on injury severity.

We would like to thank the National Insurance Institute for providing us with the files on pensions and allowances, which enabled us to publish the data in Chapter 6.

The data were organized, processed, and prepared for publication by the Transport and Communication Sector of the Central Bureau of Statistics.

Tali Tal
Senior Department Director
Infrastructure-Economic Statistics

Jerusalem, 2019

Staff of the Central Bureau of Statistics who Participated in Preparing the Publication:

Directorate of the Bureau:	Tali Tal – Senior Department Director, Infrastructure-Economic Statistics
Transport and Communication Sector:	Orit Yalon-Shuqrun – Director of Sector and Senior Department Deputy Director
Transport Sector:	Gilat Galimidi – Director of Sector
	Dganit Stein
	Carmit Rosenberg
	Motti Dahan
	Malky Ben-David
	Rivka Azulay-Muchtar
Senior Department of Information Technology:	Marina Klempner – Director of Deveopment for Business and Infrastructure Sector
	Alla Marek
	Shlomo Shmaryahu
Publications Department:	Esther Negari
	Tamar Ben Yishai
	David Schallheim

For further information regarding this publication,
please contact Ms. Gilat Galimidi, director of Transport Sector
of the Central Bureau of Statistics, Tel. 02-6592177.

CONTENTS

Page

INTRODUCTION

1. General ..... (21)
2. Main Findings ..... (23)
   - 2.1 General ..... (23)
   - 2.2 Comparative Data Over the Years ..... (25)
   - 2.3 Expanded R.A. ..... (30)
     - 2.3.1 Road Accidents With Casualties ..... (30)
     - 2.3.2 Casualties in Road Accidents ..... (32)
       - 2.3.2.1 Casualties Hospitalized and Not Reported to the Police ..... (35)
     - 2.3.3 Vehicles Involved in Road Accidents With Casualties ..... (38)
     - 2.3.4 Drivers Involved in Road Accidents With Casualties ..... (41)
   - 2.4 General With Slight Casualties – Reports on Road Accidents With Slight Injuries ..... (44)
   - 2.5 Road Accidents With Casualties Involved With Electric Vehicles Not Requiring a Licence by Law ..... (44)
     - 2.5.1 Electric Bicycles and Scooters ..... (44)
     - 2.5.2 Mobility Scooters ..... (48)
3. Terms, Definitions and Explanations ..... (50)
4. Methodology ..... (56)

INTRODUCTION TO CHAPTER 6

1. General ..... (61)
2. Main Findings ..... (62)
3. Terms, Definitions and Explanations ..... (71)
4. Sources of the Data ..... (72)
5. Methodology ..... (72)

Page

TABLES (Presented in Hebrew order – from right to left)

Special Symbols in the Tables 51

Comparative Data (Expanded R.A.)

A. Road Accidents, Casualties and Vehicles Involved in Road Accidents (1949–2018) 54
B. Road Accidents, Casualties, Vehicles and Drivers Involved in Road Accidents (2009–2018) 55
C. Rates of Road Accidents, Casualties and Motor Vehicles Involved in Road Accidents (2009–2018) 57
D. Road Accidents With Casualties – International Comparison (2014–2017) 58
E. Casualties in Road Accidents – International Comparison (2015–2017) 60

Chapter 1: Road Accidents With Casualties (Expanded R.A.)

1.01 Road Accidents, by Month, Type and Time of Accident (2009–2018) 64
1.02 Road Accidents, by Type of Road and Severity (2009–2018) 65
1.03 Road Accidents, by Month, Severity and Day of the Month 66
1.04 Road Accidents, by Type of Road, Severity and Month 68
1.05 Road Accidents, by Type of Road, Severity and Day of the Week 69
1.06 Road Accidents, by Month, Severity and Type of Accident 70
1.07 Road Accidents, by Type of Road, Day of the Week and Type of Accident .. 72
1.08 Road Accidents, by Type of Road, Hour of the Day and Type of Accident ... 74
1.09 Road Accidents, by Type of Road, Hour of the Day, Severity and Day of the Week 78
1.10 Road Accidents, by Visibility (Day and Night), Road Condition, Severity and Type of Accident 82
1.11 Road Accidents, by Main Cause, Severity and Type of Accident 86
1.12 Road Accidents, by Type of Road, Severity and Type of Accident 88
1.13 Road Accidents, by Locality, Severity and Type of Accident 90
1.14 Road Accidents Involving a Pedestrian, by Type of Road, Severity and Pedestrian's Action 96

Chapter 2: Casualties in Road Accidents (Expanded R.A.)

2.01 Casualties in Road Accidents, by Month and Severity (2009–2018) 100
2.02 Casualties in Road Accidents, by Type of Road and Severity (2009–2018) 101
2.03 Casualties in Road Accidents, by Type of Casualty and Severity (2009–2018) 102
2.04 Casualties in Road Accidents, by Age of Casualty and Severity (2009–2018) . 103
2.05 Casualties in Road Accidents, by Month, Severity and Day of the Month 104

Page

2.06 Casualties in Road Accidents, by Type of Road, Severity and Month..... 106
2.07 Casualties in Road Accidents, by Type of Casualty, Severity and Month 107
2.08 Casualties in Road Accidents, by Month, Severity and Type of Accident 108
2.09 Casualties in Road Accidents, by Type of Road, Hour, Type of Casualty and Severity 110
2.10 Casualties in Road Accidents, by Type of Road, Severity and Type of Accident 114
2.11 Casualties in Road Accidents, by Type of Road, Day and Night, Day of the Week, Type of Casualty and Severity 116
2.12 Casualties in Road Accidents, by Locality, Severity, Type and Age of Casualty 120
2.13 Casualties in Road Accidents, by Population Group, Severity, Age, Type and Sex of Casualty 126
2.14 Pedestrians That Were Casualties in Road Accidents, by Population Group, Severity, Age and Pedestrian's Action 129
2.15 Casualties in Road Accidents, by Type of Vehicle in Which They Travelled, Type of Road, Severity and Sex of Casualty 132
2.16 Casualties in Road Accidents, by Type of Vehicle in Which They Travelled, Seat and Age of Casualty 133
2.17 Casualties in Road Accidents, by Population Group, Age, District, Sub-District and Natural Region of Residence of Casualty 134
2.18 Casualties in Road Accidents, by Rate Per 1,000 residents, Age and Locality of Residence of Casualty 140

Chapter 3: Vehicles Involved in Road Accidents (Expanded R.A.)

3.01 Vehicles Involved in Road Accidents, by Type of Vehicle (2009–2018)..... 145
3.02 Vehicles Involved in Road Accidents, by Type of Road, Severity, Month and Type of Vehicle 146
3.03 Vehicles Involved in Road Accidents, by Type of Accident, Severity, and Type of Vehicle 148
3.04 Vehicles Involved in Road Accidents, by Severity, Category of Vehicle and Type of Vehicle 152
3.05 Vehicles Involved in Road Accidents, by Severity, Year of First Use and Type of Vehicle 154
3.06 Vehicles Involved in Road Accidents, by Locality and Type of Vehicle 158
3.07 Vehicles Involved in Road Accidents, by Type of Road, Severity, Month, Type of Vehicle and Type of Ownership..... 162
3.08 Vehicles Involved in Road Accidents, by Type of Road, Severity, Month, Type and Age of Vehicle 164
3.09 Vehicles Involved in Road Accidents, by Severity, Number of Casualties in Vehicle and Type of Vehicle 168

Page

Chapter 4: Drivers Involved in Road Accidents (Expanded R.A.)

4.01 Drivers Involved in Road Accidents, by Severity, Age of Driver and Years of Licence Holding (2009–2018) 171
4.02 Drivers Involved in Road Accidents, by Severity, Type of Accident Age and Sex..... 172
4.03 Drivers Involved in Road Accidents, by Severity, Type of Accident and Years of Licence Holding 176
4.04 Drivers Involved in Road Accidents, by Age, Severity, Years of Licence Holding and Sex 177
4.05 Drivers Involved in Road Accidents, by Driving Offence, Severity and Age 178
4.06 Drivers Involved in Road Accidents, by Driving Offence, Severity and Years of Licence Holding 180
4.07 Drivers Involved in Road Accidents, by Driving Offence, Severity and Type of Road..... 182
4.08 Drivers Involved in Road Accidents, by Population Group, Driving Offence, Severity and Type of Vehicle..... 184
4.09 Drivers Involved in Road Accidents, by Type of Vehicle, Severity and Age 196

Chapter 5: Road Accidents Reported to the Police and Not Investigated (General With Slight Casualties)

5.01 Road Accidents Reported to the Police and Not Investigated, by Type of Road, Month, Type and Time of Accident (2009–2018) 201
5.02 Road Accidents Reported to the Police and Not Investigated, by Time of Accident, Type of Road, Month and Type of Accident..... 202
5.03 Road Accidents Reported to the Police and Not Investigated, by Locality and Type of Accident..... 204
5.04 Casualties in Road Accidents Reported to the Police and Not Investigated, by Month, Type of Road, Type and Age of Casualty (2009–2018)..... 210
5.05 Casualties in Road Accidents Reported to the Police and Not Investigated, by Locality, Type and Age of Casualty 212
5.06 Vehicles Involved in Road Accidents Reported to the Police and Not Investigated (2009–2018) 218
5.07 Vehicles Involved in Road Accidents Reported to the Police and Not Investigated, by Locality and Type of Vehicle..... 219
5.08 Vehicles Involved in Road Accidents Reported to the Police and Not Investigated, by Type of Road, Month and Type of Vehicle..... 222
5.09 Vehicles Involved in Road Accidents Reported to the Police and Not Investigated, by Type of Accident and Type of Vehicle 224
5.10 Drivers Involved in Road Accidents Reported to the Police and Not Investigated, by Age of Driver and Years of Licence Holding (2009–2018) 226

Page

5.11 Drivers Involved in Road Accidents Reported to the Police and Not Investigated, by Type of Vehicle and Age 227

5.12 Drivers Involved in Road Accidents Reported to the Police and Not Investigated, by Type of Accident, Age and Sex 228

Chapter 6: Cost of Road Accidents to the Economy – Pensions and Allowances Paid by the National Insurance Institute to Casualties in Work-Related Road Accidents

6.01 Amounts Paid by the National Insurance Institute to Casualties of Work-Related Road Accidents, by Type of Pension or Allowance and Year of Accident 244

6.02a Casualties of Work-Related Road Accidents Which Were Reported to the Police, and Received an Injury Allowance From the National Insurance Institute, by Selected Characteristics and Year of Accident..... 246

6.02b Injury Allowance Paid by the National Insurance Institute up to 31.12.18 to Casualties of Work-Related Road Accidents Which Were Reported to the Police, by Selected Characteristics and Year of Accident 247

6.03a Casualties of Work-Related Road Accidents Which Were Reported to the Police and Received Disability Benefits From the National Insurance Institute, by Selected Characteristics and Year of Accident 248

6.03b Total Disability Benefits Paid by the National Insurance Institute to Casualties of Work-Related Road Accidents Which Were Reported to the Police, by Selected Characteristics and Year of Accident 249

6.04a Persons Killed in Work-Related Road Accidents Which Were Reported to the Police, and With Respect to Which Dependents' Pensions Were Received From the National Insurance Institute, by Selected Characteristics of the Person Killed and Year of Accident 250

6.04b Total Dependents' Pensions Paid by the National Insurance Institute to Relatives of Persons Killed in Work-Related Road Accidents Which Were Reported to the Police, by Selected Characteristics of the Person Killed and Year of Accident 251

INTRODUCTION

1. General

The Central Bureau of Statistics (CBS) publishes monthly and yearly data on road accidents with casualties. The data include information on the time of the accident, type of accident, type of road, location of accident, casualties in the accident, vehicles involved in the accident, and drivers of those vehicles.

The CBS database is based on an administrative file received monthly from the Israel Police. The file records the accidents that were reported to the Police, and for which an accident file was opened in the Israel Police. An additional administrative file from hospitals is received monthly from the National Center for Trauma and Emergency Medicine Research at the Gertner Institute. This administrative file includes information that appears in the trauma registration system[1] on the severity of casualties of road accidents, according to the Maximum Abbreviated Injury Scale (MAIS), inter alia (see the definition in Chapter 3: Terms, Definitions and Explanations).

Until 2017, the severity of casualties in road accidents in CBS publications was based on police data alone. As of 2018, the Israel Police file is linked with the trauma registration system file in the CBS, to improve the quality of the data on injury severity, in accordance with the MAIS trauma scale. The improvement was applied to data from 2013 and onwards.

The change in methodology was made in accordance with international guidelines that recommend using the MAIS scale to determine the severity of the injury in road accidents. A database that combines hospital data with police data is an international precedent, since most other countries base their current road accident statistics only on data obtained from the police, and not on hospital data. Most countries recognize that police data do not provide a complete picture on accident severity and are taking action to promote usage of the MAIS. Israel is one of a few countries that link between the data of these two sources and publicize the results on a regular basis. A special report published by the OECD's International Traffic Safety Data and Analysis Group (IRTAD)[2] provides international recommendations on combining police and hospital data for estimating the number of severe injuries.

The information in this publication includes accidents with casualties, which were classified by the police in two types of files that differ with regard to the level of police

---

1 The trauma registration system includes all trauma casualties that came to emergency rooms and were admitted for hospitalization, died in the emergency room, or were transferred from emergency to another hospital. The CBS obtains a derivative of the casualties in road accidents.

2 IRTAD (2011). *Reporting on Serious Road Traffic Casualties 2010*. Paris: Author.

investigation: "R.A." (files of road accidents with casualties); and "General With Casualties" (files of road accidents with slightly injured persons). **Beginning with this publication, the data on road accidents are classified by the CBS into two new groups (slightly different than the previous classification) that are based on the police's classification: "Expanded R.A." and "General With Slight Casualties".**[3] The new classification was applied to the data of previous years, starting with the data of 2013.

Additional explanations about the types of files and the changes in criteria can be found in Chapter 3 (Terms, Definitions and Explanations). Additionally, explanations on the changes in methodology and a Summary Table of the differences appear in Chapter 4 – Methodology, Section B. Method of Investigation.

In contrast to previous years, the tables brought in this publication include data on road accidents with casualties that occurred in Israel, including the Judea and Samaria Area (including a revision of previous years, in which the data was published separately).

The publication opens with comparative tables and 6 chapters:

Comparative Data – Comparison tables over the course of years of road accidents with casualties, casualties, drivers and vehicles that were involved in these accidents, as well as international comparisons.

Chapter 1– Road Accidents With Casualties (Expanded R.A.)

Chapter 2 – Casualties in Road Accidents (Expanded R.A.)

Chapter 3 – Vehicles Involved in Road Accidents (Expanded R.A.)

Chapter 4 – Drivers Involved in Road Accidents (Expanded R.A.)

Chapter 5 – Road Accidents Reported to the Police and Not Investigated (General With Slight Casualties)

Chapter 6 – Cost of Road Accidents to the Economy – Pensions and allowances paid by the National Insurance Institute to casualties in work-related road accidents (on the way to or from work), whose claim for a monetary benefit was approved and was found in the police records.

Each chapter includes multi-annual comparison tables and tables for 2018. As of 1975, the data include the Judea and Samaria Area as well.

---

[3] Up to the data of 2012, the severity of the injury (and thereby the severity of the accident) was determined by the police data alone (R.A. files). As of the data of 2013, the severity of the injury (and thereby the severity of the accident) was determined by a combination of hospital data and police data (Expanded R.A.). See the definition of "severe and slight injury in CBS publications."

2. Main Findings

2.1 General

In 2018, the Israel Police opened approximately 81,000 road accident files. Of these files, approximately 55,000 were files of road accidents with casualties, which are divided into two types: R.A. and General With Casualties. The CBS has created a similar classification based on the division made by the police as well as taking into account the severity of the injury as determined in the hospitals. The CBS classification includes "Expanded R.A." and "General With Slight Casualties" (for additional explanation, see Chapter 3: Terms, Definitions and Explanations).

In 2018, the CBS classified 12,557 road accidents of the Expanded R.A. type, and 42,843 road accidents of the General With Slight Casualties type.

There was a noticeable decrease in the the number of files opened by the police, from approximately 83,000–85,000 files in 2015–2017 to approximately 81,000 files in 2018. Of the total number of files opened by the police for road accidents in the last four years, the percentage of accidents defined by the CBS as Expanded R.A. has remained stable, at approximately 15%–16% annually. In contrast, the percentage of accidents defined by the CBS as General With Slight Casualties decreased from approximately 59% annually to approximately 53% annually. Concomitantly, the number of "General, Damage Only" (D.O.) files opened by the police increased from approximately 24% per year to approximately 30% per year.

Table A. Files Opened by the Police, by Type and Year
2015–2018
Percentages, unless otherwise indicated

Type of file	2015	2016	2017	2018
Total – Thousands Absolute Numbers	**83**	**85**	**83**	**81**
Total – Percentages	**100**	**100**	**100**	**100**
"Expanded R.A." – Road accidents with casualties(1)	16	15	16	16
General With Slight Casualties(1)	59	57	55	53
Damage only	1	1	1	1
General, damage only	24	27	28	30

(1) According to the CBS classification, based on the type of file opened by the police (see Terms, Definitions and Explanations, Chapter 3).

2.2 Comparative Data Over the Years

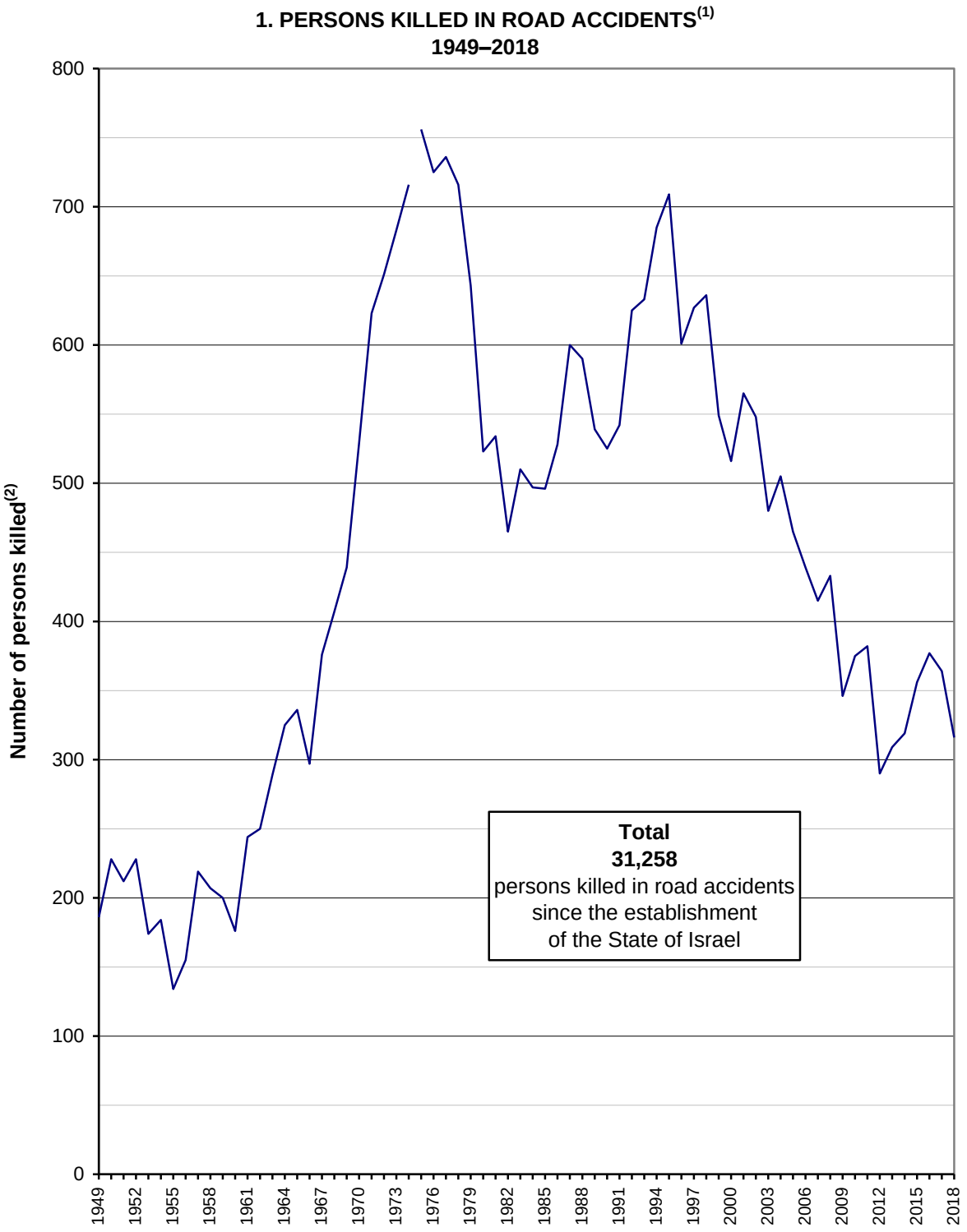

(1) As of 1975, the data include the Judea and Samaria Area.

(2) As of 2003, the total number of persons killed in road accidents does not include persons who died of their injuries more than 30 days after the date of the accident (late killed). Hence, late killed persons are classified as seriously injured.

From the establishment of the State of Israel until the end of 2018, **31,258** persons were killed in road accidents in the entire country.

Many Western countries have raised the banner of Vision Zero – zero fatalities in road accidents. In Israel as well, the number of persons killed decreased from a record of 756 persons killed in 1975 to 340 persons killed on the average from 2013–2018.

Over the last decade there was a significant decrease in the number of persons killed per 100,000 residents, from 4.6 in 2009 to 3.7 in 2012. In 2016 the number of fatalities per 100,000 residents increased to 4.4 and in 2018 it decreased to 3.6. However, the number of casualties per accident has barely changed over the last decade: 1.8 in 2018, versus 2.0 in 2009.

2. ROAD ACCIDENTS WITH CASUALTIES,[1] AND CASUALTIES 1983–2018

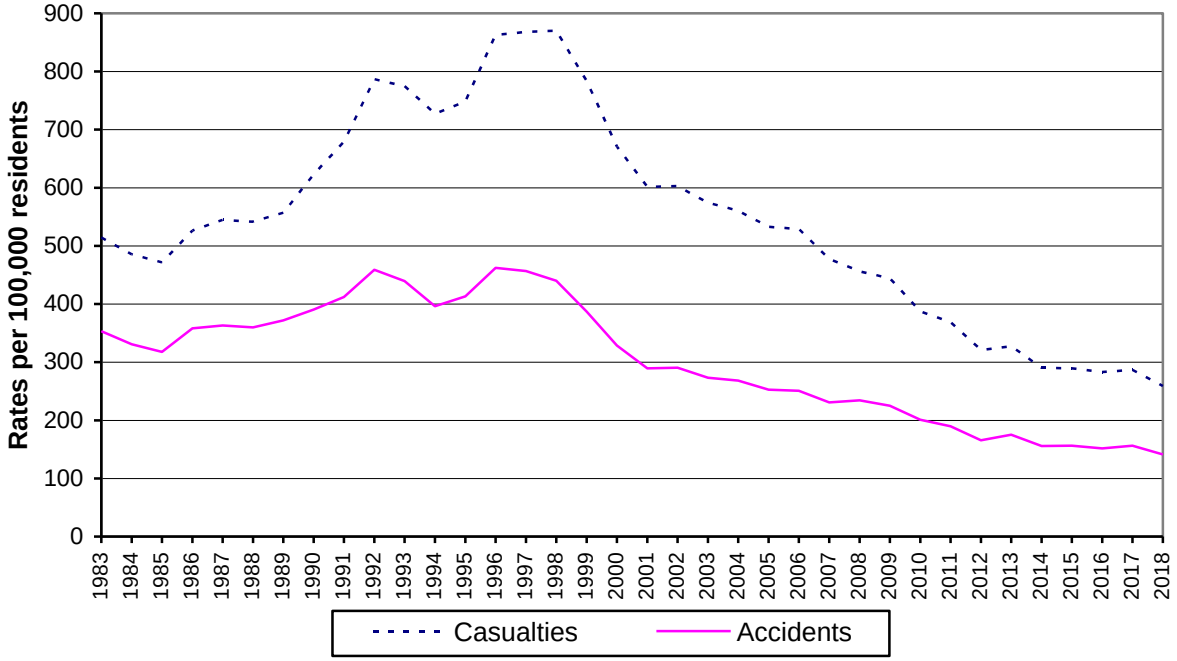

[1] Up to the data of 2012 – R.A. type files.
As of the data of 2013 – Expanded R.A. type.
As of 1975, the data include the Judea and Samaria Area.

3. ROAD ACCIDENTS WITH CASUALTIES,[1] AND MOTOR VEHICLES INVOLVED 1983–2018

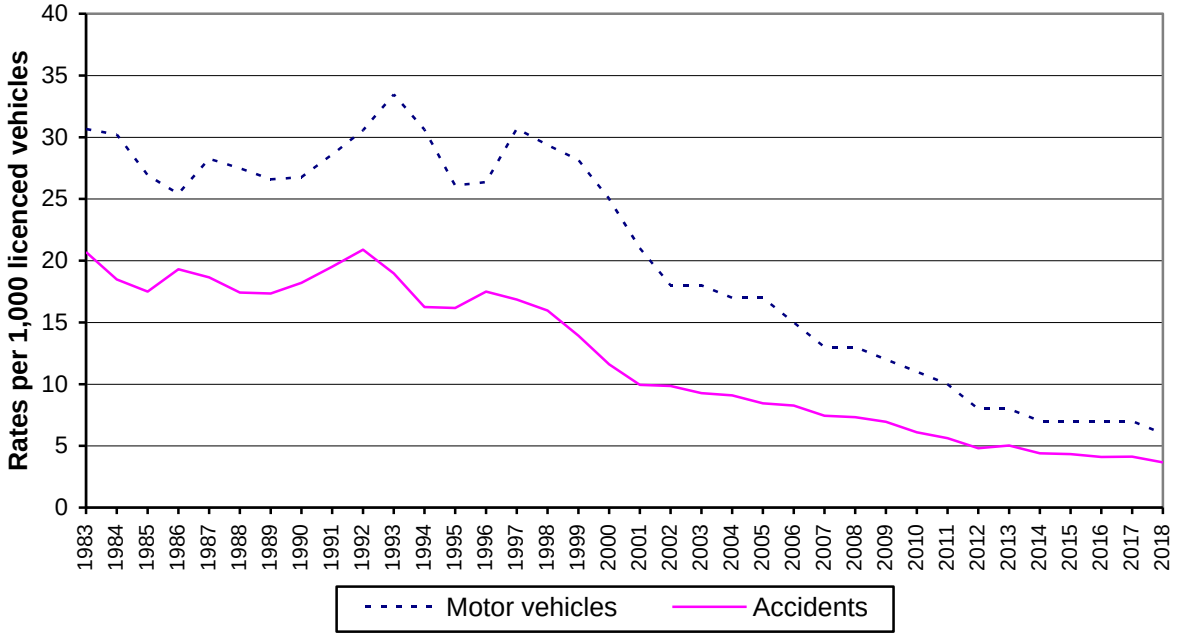

[1] Up to the data of 2012 – R.A. type files.
As of the data of 2013 – Expanded R.A. type.
As of 1975, the data include the Judea and Samaria Area.

In the past 20 years there has been a **continuous decline in the rate of casualties and accidents per 100,000 residents** and per 1,000 licensed vehicles and in the **rate of motor vehicles involved in accidents** per 1,000 licensed vehicles and per 100 million kilometers travelled.

Table B. Accidents, Casualties and Vehicles, by Various Rates

Rates	1999	2009	2018
Rate per 100,000 residents			
Accidents with casualties	387	225	141
Casualties	784	444	259
Rate per 1,000 licensed vehicles			
Accidents with casualties	14	7	4
Casualties	28	14	7
Vehicles involved in accidents	25	12	6
Rate per 100 million km travelled			
Accidents with casualties	68	35	21
Vehicles involved in accidents	120	62	35

4. PERSONS KILLED IN ROAD ACCIDENTS PER BILLION KILOMETERS TRAVELLED – INTERNATIONAL COMPARISON[1]
2015–2017

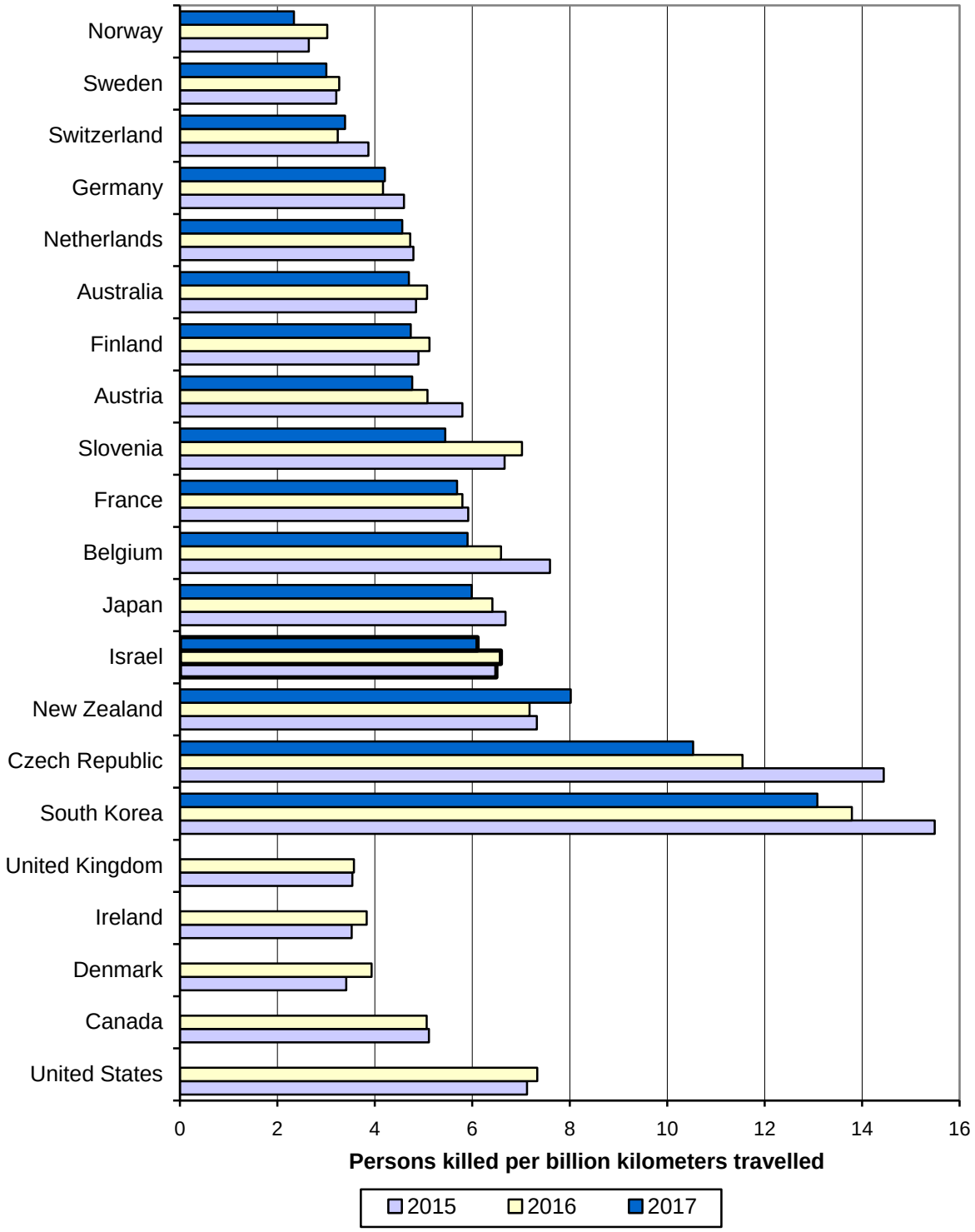

[1] Source: IRTAD - International Traffic Safety Data and Analysis Group.
Some data are missing for some countries.

In a comparison to selected OECD countries, in 2017 the rate of persons killed per billion kilometers travelled in Israel was 6.1 – lower than the rate in countries such as the Czech Republic and South Korea.

2.3 Expanded R.A.

2.3.1 Road Accidents With Casualties

In 2018, 12,557 road accidents with casualties were recorded by the Israel Police, which were classified by the CBS as Expanded R.A. type files – a decrease of 7.9% compared to 2017.

Table C. Road Accidents With Casualties (Expanded R.A. Files), by Severity
2018

Severity of accident	Number of accidents	Percentage of change, compared to 2017
All accidents	**12,557**	**-7.9**
Fatal	286	-11.5
Serious	1,941	-6.6
Slight	10,330	-8.0

The number of fatal accidents in 2018 (286) was 11.5% lower than in 2017 (323).

Table D. Road Accidents With Casualties, by Type of Road
2018

Type of road	Total	At intersection	Not at intersection
Total	**12,557**	**5,453**	**7,104**
Urban	8,706	4,215	4,491
Non-urban	3,851	1,238	2,613

69.3% of the accidents occurred on **urban roads**: 48.4% of the accidents at intersections; 32.1% of the accidents on **non-urban roads** occurred at intersections.

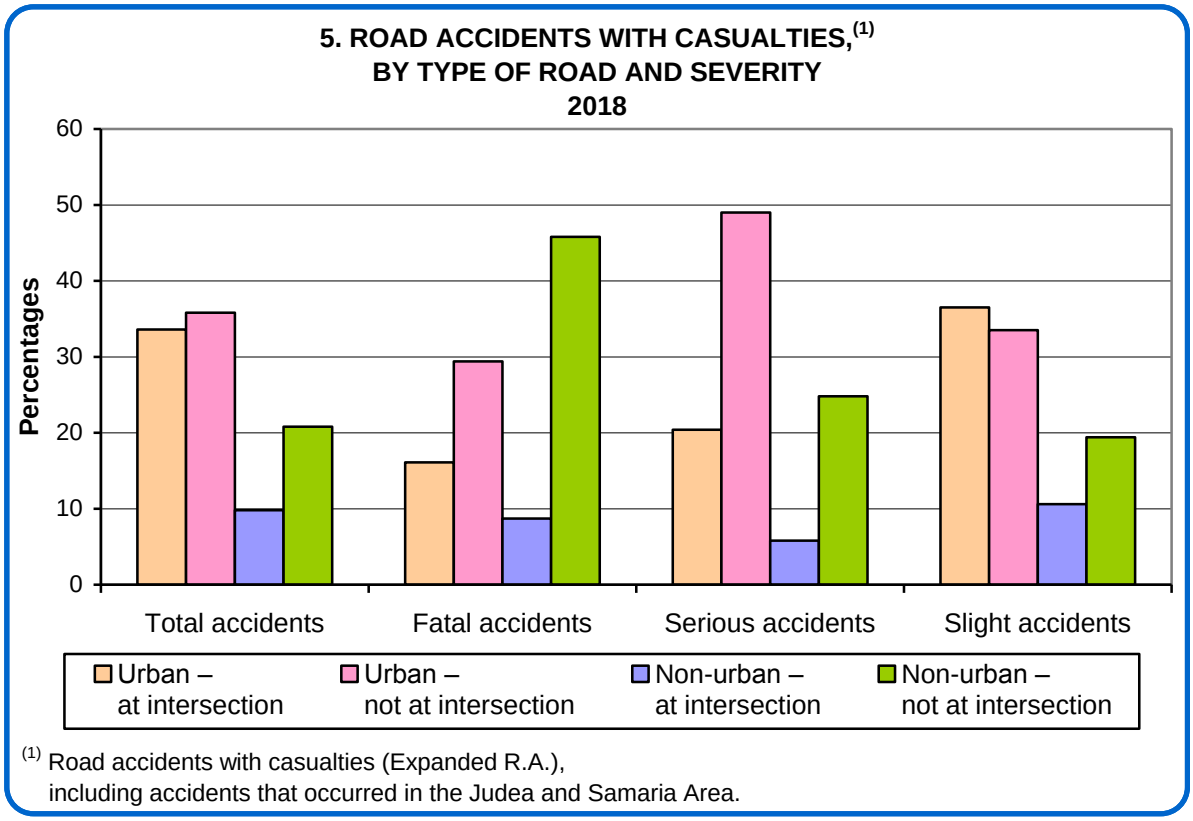

(1) Road accidents with casualties (Expanded R.A.), including accidents that occurred in the Judea and Samaria Area.

45.8% of the **fatal** accidents occurred on **non-urban roads, not at intersections**.

The severity of accidents was greater on non-urban roads than on urban roads. 1.5% of the accidents on urban roads were fatal, and 15.5% were serious, whereas 4.1% of the accidents on non-urban roads were fatal, and 15.5% were serious.

6. ROAD ACCIDENTS WITH CASUALTIES,[1] BY TYPE OF ACCIDENT
2018

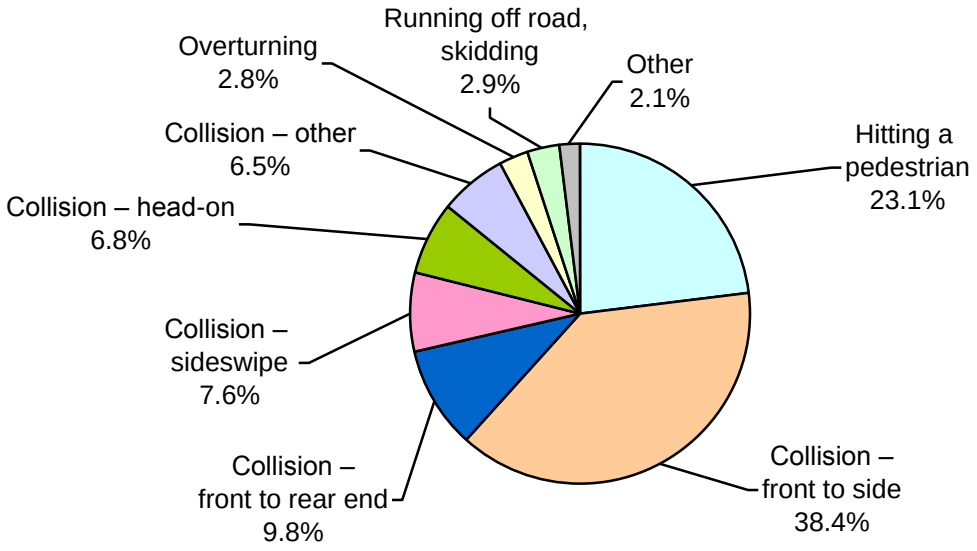

[1] Road accidents with casualties (Expanded R.A.), including accidents that occurred in the Judea and Samaria Area.

66.5% of the accidents occurred during the **day**, and 33.5% occurred at **night**.

69.1% of the accidents were **collisions** between vehicles, 23.1% were **hitting a pedestrian**, and the rest were single-vehicle accidents.

2.3.2. Casualties in Road Accidents

Table E. Casualties in Road Accidents, by Severity
2018

Severity of casualty	Number of casualties	Percentage of change, compared to 2017
Total casualties	**23,019**	**-7.9**
Killed	316	-13.2
Seriously injured	2,166	-6.9
Slightly injured	20,537	-7.9

There were 23,019 casualties in the 12,557 road accidents mentioned above, a decrease of 7.9% compared with 2017.

There was a decrease of 7.9% in the number of accidents and casualties, and in the number of persons killed there was a decrease of 13.2%, as compared with 2017.

In 2018, there was a decrease of 19.8% in the number of Arabs killed in road accidents and of 3.8% in the number of Jews killed, compared with 2017.

Arabs comprised 20.9% of the total population of Israel,[4] but their share among the casualties in road accidents was higher: 31.0% of all casualties and 29.4% of all persons killed.

Eleven Arab children (up to age 14) were killed in 2018 – 34.4% of all children killed in road accidents.

Of all casualties, 41.8% were killed or injured in accidents that occurred on **non-urban roads**; 58.5% of persons killed and 35.4% of those seriously injured were in accidents that occurred on those roads.

7. CASUALTIES IN ROAD ACCIDENTS,[(1)] BY TYPE OF CASUALTY 2018

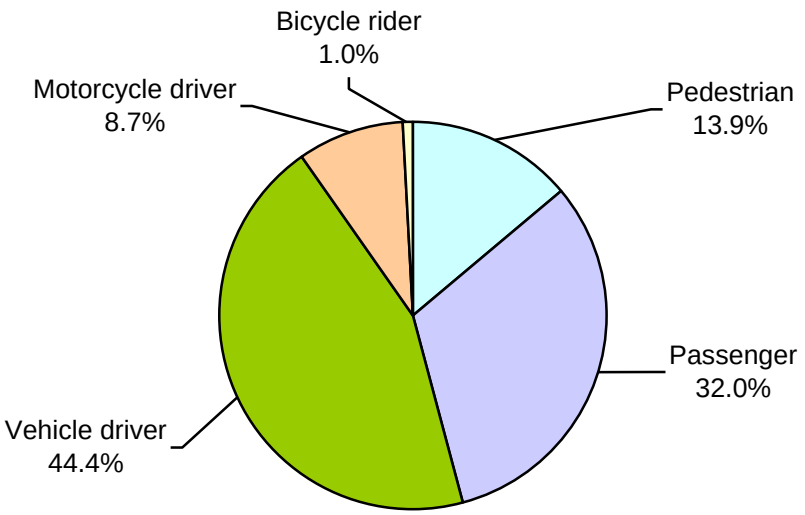

[(1)] Road accidents with casualties (Expanded R.A.), including accidents that occurred in the Judea and Samaria Area.

13.9% of all casualties were **pedestrians** – 13.6% of all injured and 31.0% of those killed. **Persons aged 65 and over** constituted 26.2% of all pedestrians who were killed or injured in 2018, more than twice the percentage of persons aged 65 and over in the total population (11.6%).[4]

[4] Population data from the end of 2017.

Crosswalks do not ensure safe crossings:

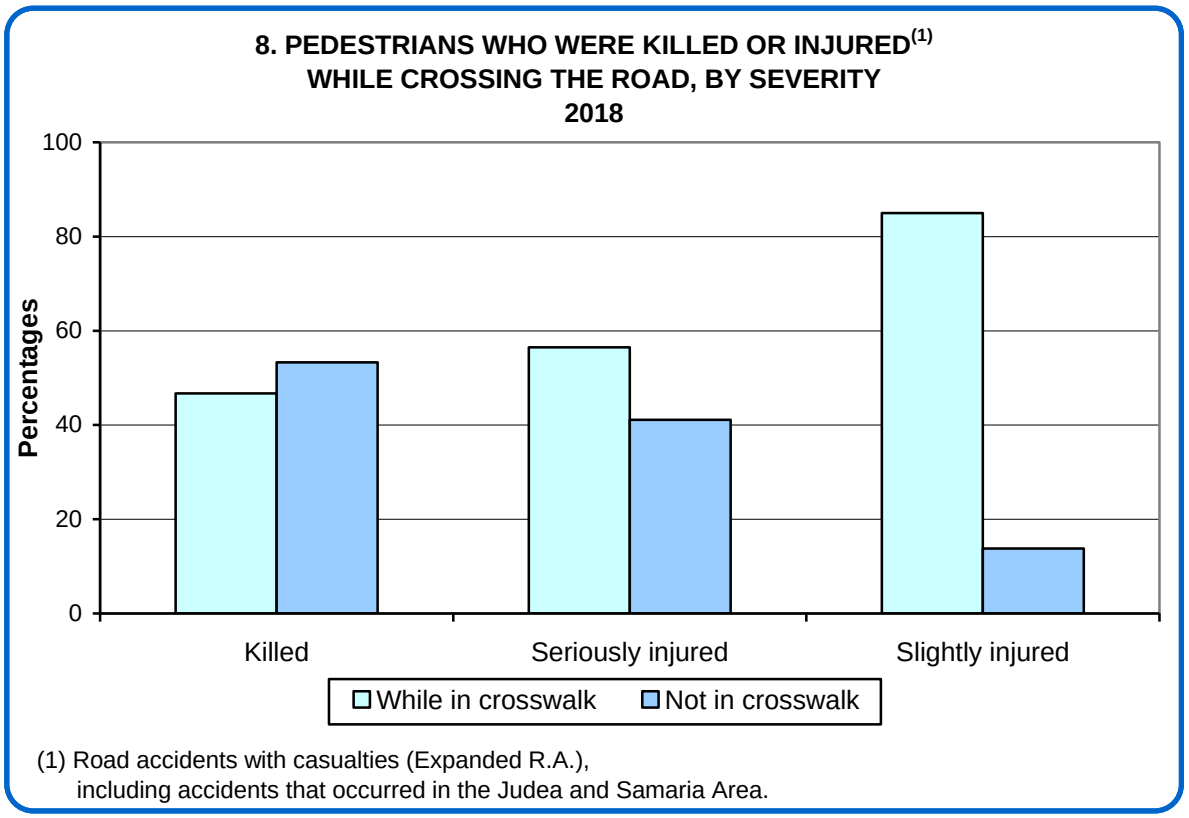

(1) Road accidents with casualties (Expanded R.A.),
including accidents that occurred in the Judea and Samaria Area.

Of all pedestrians killed or injured while crossing the road (2,470 persons), 79.1% were killed or injured on crosswalks (1,953 persons); of those, 15.3% were killed or injured while crossing when the light was in their favour (298 persons).

46.7% of persons killed while crossing the road (75 persons) were killed on crosswalks (35 persons).

Of children (up to age 14) who were killed or injured while crossing the road, 68.2% were killed or injured on crosswalks (324 children), compared with 73.2% of those aged 65 and over (448 persons).

Among the causalities that were in a private vehicle at the time of the accident, 59.5% were the drivers, 35.5% were passengers sitting in the front seat, and 5.0% were sitting in the back seat.

2.3.2.1 Casualties Hospitalized and Not Reported to the Police

The trauma registration system for 2018, which includes data from 20 hospitals, was combined with the police data in the CBS.

Besides the casualties that appear both in the police records and the trauma registration system, there are additional casualties that were admitted into the hospitals but were not reported by the police.

There are a few possible reasons for this:

- There are accidents that the hospitals define as road accidents but are not defined as such by the police, such as casualties in accidents that did not involve a motor vehicle: Riding on horseback, pedestrian, etc.
- Casualties that are less likely to report to the police about an accident, such as foreign workers, tourists, foreign residents or Arabs who are residents of the Judea and Samaria Area, or casualties in accidents that involved a single vehicle.
- Soldiers report to the Military Police and not to the Israel Police about accidents that involved only soldiers.
- Casualties that are likely to avoid reporting to the police, such as unlicensed drivers or those with a suspended licence, or new drivers who are under limitations.

Table F. Casualties in Road Accidents That Appear in the Trauma Registration and Were Not Reported to the Police, by MAIS Index

2018

MAIS Index	Absolute numbers	Percentages
Total	**4,462**	**100.0**
1–2 – Slight injuries	2,893	64.9
3–6 – Serious injuries	1,456	32.6
Not known	113	2.5

The table shows that most casualties that appear in the trauma registration system and do not appear in the police data (64.9%) are rated as slight injuries (1–2).

Table G. Casualties in Road Accidents That Appear in the Trauma Registration and Were Not Reported to the Police, by Age Group

2018

Age groups(1)	Absolute numbers	Percentages
Total	**4,462**	**100.0**
0–14	1,046	23.4
15–29	1,617	36.3
30–44	836	18.7
45–59	466	10.5
60+	497	11.1

(1) As classified by the hospital.

The number of casualties in road accidents in the age group of 15–29 was the highest – 36.3%, similar to their proportion among casualties that were reported to the police (combined with the hospital data) – 33.9%. This age group was followed by the age group of 0–14, with 23.4% of the casualties, twice as much as their proportion among casualties that were reported to the police (combined with the hospital data) – 11.5%. This is possibly because these casualties were mostly non-motorized bicycle riders: Out of 1,046 casualties in the 0–14 age group that appear in the hospital data but not in the police data, 44.2% were bicycle riders, 21.5% were pedestrians, and 13.3% were on rollerblades, a scooter, an electric scooter or bicycle or a toy electric car.

Table H. Casualties in Road Accidents That Appear in the Trauma Registration and Were Not Reported to the Police, by Type of Vehicle(1) in Which the Casualty was Travelling

2018

Type of vehicle	Absolute numbers	Percentages
Total	**4,462**	**100.0**
Bicycle	1,068	23.9
Private car	906	20.3
Pedestrian	566	12.7
Electric bicycle(2)	542	12.2
Motorcycle	410	9.2
Animal	191	4.3
Bus	151	3.4
All-terrain vehicle (ATV)	102	2.3
Rollerblades, scooter	71	1.6
Electric mobility scooter(2)	64	1.4
Truck	40	0.9
Tractor	16	0.4
Electric scooter(2)	48	1.1
Segway	15	0.3
Taxi	11	0.2
Train	6	0.1
Other	255	5.7

(1) As classified in the hospital.

(2) Including casualties that operated the vehicle and casualties that rode in it as an "extra passenger".

In recent years, new types of vehicles have begun to be used, such as electric scooters, electric bicycles, mobility scooters, and segways. According to the trauma registration system, in 2018, 669 persons were casualties on these types of vehicles, compared to 498 in 2017 and 456 in 2016. An increase of 34.3% was recorded in 2018 in the number of casualties compared with 2017, and of 46.7% compared with 2016. In 2017, there was an increase of 9.2% compared with 2016; the highest increase was recorded in 2018 (3.7 times more than 2017).

In addition to these vehicles in which 669 persons were casualties, there were another 47 vehicles of these types involved in road accidents, but not as the vehicle in which the casualty travelled.

2.3.3 Vehicles Involved in Accidents With Casualties

In 2018, 22,684 vehicles were involved in road accidents with casualties, a decrease of 7.6% compared with 2017.

9. MOTOR VEHICLES INVOLVED IN ROAD ACCIDENTS WITH CASUALTIES,[1] BY TYPE AND SELECTED CHARACTERISTICS 2018

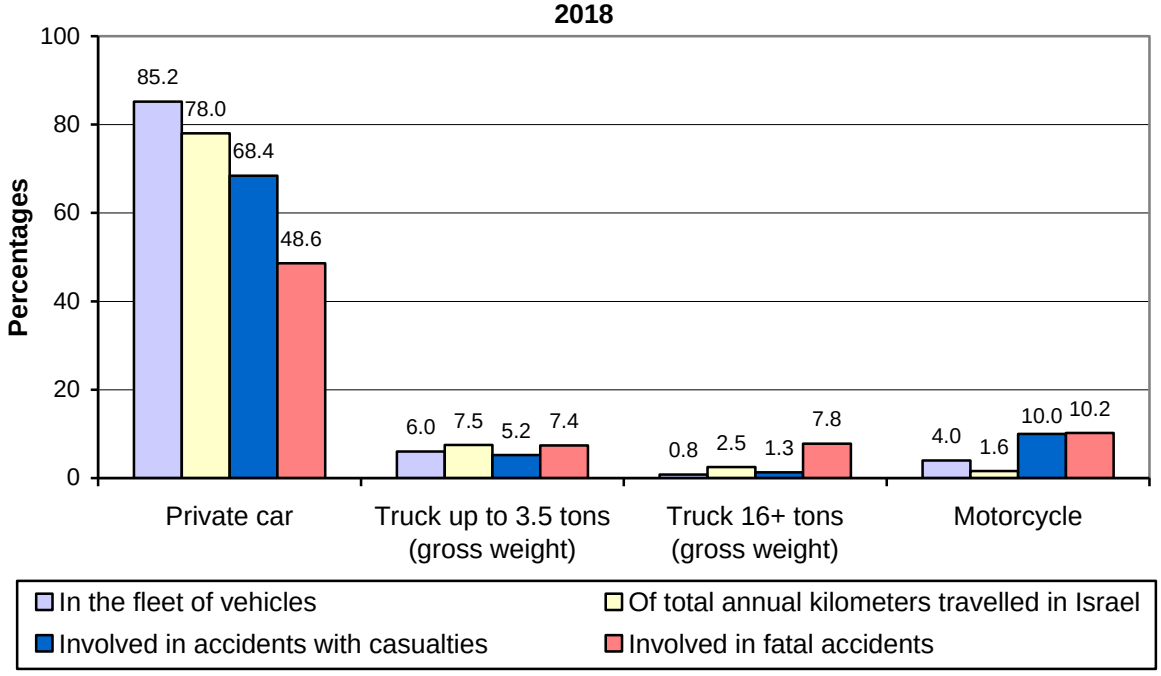

[1] Road accidents with casualties (Expanded R.A.), including accidents that occurred in the Judea and Samaria Area.

The share of motorcycles in total kilometers travelled in Israel was 1.6%, but they were involved in 10.2% of fatal road accidents and in 10% of road accidents with casualties. This is a rate of involvement in accidents that is 6.3 times more than their percentage in total kilometers travelled. Large trucks (16 or more tons) are also considered very dangerous – their share in total kilometers travelled was 2.5%, but they were involved in 7.8% of fatal accidents, 3.1 times more than their percentage of total kilometers travelled.

10. VEHICLES INVOLVED IN ROAD ACCIDENTS WITH CASUALTIES,[1]
BY TYPE OF VEHICLE
2018

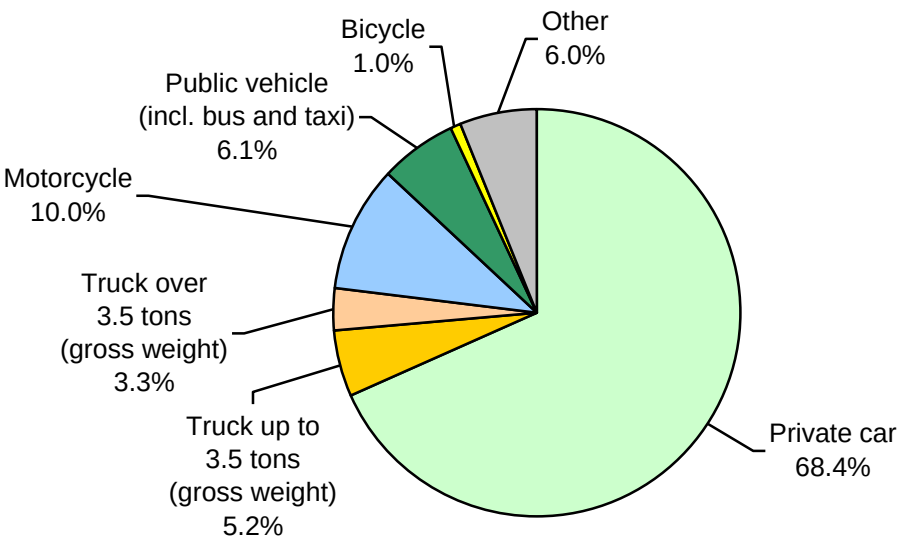

[1] Road accidents with casualties (Expanded R.A.), including accidents that occurred in the Judea and Samaria Area.

Of all vehicles involved in road accidents, 68.4% were private vehicles.

63.8% of the private vehicles involved in road accidents with casualties were on **urban** roads as compared to 42.4% of trucks over 3.5 tons.

Table I. Motor Vehicles Involved in Road Accidents With Casualties, by Type of Vehicle, Severity and Age of the Vehicle

2018

Percentages, unless otherwise stated

Type of vehicle	Total, Absolute numbers(1)	Total	Up to 3 years	4–9 years	10 years or more
Private vehicle	**15,427**	**100**	**28.8**	**39.0**	**32.2**
Fatal accidents	246	100	30.5	30.9	38.6
Serious accidents	1,566	100	30.0	35.4	34.6
Slight accidents	13,615	100	28.7	39.5	31.8
Truck up to 3.5 tons	**1,151**	**100**	**20.1**	**25.4**	**54.5**
Fatal accidents	35	100	25.7	11.4	62.9
Serious accidents	142	100	21.8	25.4	52.8
Slight accidents	974	100	19.7	25.9	54.4

(1) Excluding age not known.

The percentage of involvement of private vehicles 4–9 years old in road accidents was the highest – 39.0%, whereas the percentage of involvement of private vehicles **10 years old or more in fatal accidents** was the highest – 38.6%.

The percentage of accident involvement of trucks up to 3.5 tons that were **10 years old** or more in road accidents was the highest – 54.5% and their involvement in **fatal accidents** was the highest as well – 62.9%.

Table J. Motor Vehicles Involved in Road Accidents With Casualties, by Type of Vehicle and Type of Fuel
2018

Type of vehicle	Total	Gasoline	Deisel	Electric	Natural gas	Hybrid (1)
Private vehicles in vehicle fleet – Total	**2,978,911**	**2,693,344**	**145,473**	**655**	**17,897**	**121,542**
Thereof: Involved in road accident	14,936	13,583	733	4	112	504
Trucks up to 3.5 tons in vehicle fleet – Total	**208,679**	**25,966**	**179,428**	**-**	**3,285**	**-**
Thereof: Involved in road accident	1,089	147	927	-	15	-

(1) Vehicle with combined gasoline and electric motors.

Most of the trucks over 3.5 tons and buses are fuelled by diesel, whereas most of the motorcycles are fuelled by gasoline. In 2018, there was a sharp increase in the number of hybrid cars: 78,363 hybrid cars in 2017, compared with 121,542 in 2018. Concomitantly, there was an increase in accident involvement as well, twice as much as in 2017 (504 versus 254).

2.3.4 Drivers Involved in Road Accidents With Casualties

73.3% of the drivers involved in road accidents with casualties were **men**, and 26.7% were **women**, whereas the percentage of women out of all licenced drivers was 43.9%. The percentage of women out of all drivers involved in fatal accidents was 12.2%.

The percentage of **young drivers** (up to age 24) out of all drivers involved in accidents with casualties was 19.6%, whereas their share out of all licenced drivers was 13.4%. In contrast, the percentage of drivers **aged 65 and over** involved in accidents was 11.5%, whereas their relative share out of all licenced drivers was 12.6%.

The share of **new** drivers (drivers who received their driver's licence within the last two years) out of all drivers who were involved in road accidents with casualties was 12.3%, whereas the relative share of new drivers out all persons licenced to drive was 6.0%.

40.8% of all drivers involved in road accidents with casualties did not commit any **driving offence** at the time of the accident.

In 2018, 13,435 drivers committed a driving offence at the time of the accident.

The following is a breakdown by type of offence:

Table K. Drivers who Committed a Driving Offence at the Time of the Accident,(1) by Type of Offence and Population Group
2018

Type of offence	Total(2) Absolute numbers	Total Percent-ages	Jews Percent-ages	Arabs Percent-ages
Total	**13,435**	**100.0**	**100.0**	**100.0**
Failure to obey a traffic light	**2,829**	21.0	21.8	18.5
Failure to give the right of way to pedestrians	**2,120**	15.8	19.0	8.1
Failure to maintain distance	**1,163**	8.7	7.4	12.2
Failure to give right of way to a vehicle	**1,067**	7.9	7.6	8.7
Changing lanes	**831**	6.2	6.2	6.2
Failure to comply with a "stop" sign	**734**	5.5	6.1	3.3
Failure to comply with a "yield" sign	**680**	5.0	5.6	3.7
Speeding that causes deviation from lane	**446**	3.3	1.8	7.5
Driving too fast for conditions	**415**	3.1	1.9	6.6
Not keeping to the right	**403**	3.0	2.4	4.7
Wrong turn	**400**	3.0	2.9	3.3
Other offences	**2,347**	17.5	17.3	17.2

(1) A driving offence is an act of driving or an act that accompanies driving. The offence is recorded if the observer believes that the act contributed to the accident. However, the involved driver will not necessarily be convicted of the offence or prosecuted for it.

(2) Includes: Non-Arab Christians, members of other religions, persons not classified by religion at the Ministry of Interior, and foreigners (from the Judea and Samaria Area and from abroad).

The three most common driving offences were: failure to obey a traffic light (21.0%), failure to give the right of way to pedestrians (15.8%) and failure to maintain distance (8.7%).

Table L. Drivers who Committed a Driving Offence at the Time of the Accident,(1) by Main Type of Offence and Age Group
2018

Percentage of total in each column

Type of offence	Drivers who committed a driving offence at the time of the accident	Up to age 18	Ages 55–64
Failure to obey a traffic light	21.0	12.8	25.5
Failure to give the right of way to pedestrians	15.8	10.5	19.9
Speeding that causes deviation from lane	3.3	9.3	1.5
Driving too fast for conditions	3.1	6.6	1.8

(1) A traffic violation involving the act of driving or an act that accompanies driving. A driving violation is recorded if the accident examiner has determined that the violation contributed to the accident. The driver involved will not necessarily be convicted or prosecuted for the offence.

"Failure to obey a traffic light" was the main offence that contributed to accidents with casualties among Jews and Arabs as well as among younger and older drivers. However, the second most common offence that contributed to accidents varied for different groups: among the Jews as well as among younger and older drivers, it was "failure to give the right of way to pedestrians", and for Arabs it was "failure to maintain distance" (see Tables K–L above).

An examination of the type of offence by age groups (Table L), shows that the percentage of young drivers that committed the offence of driving too fast was higher than that of all drivers (two times more "Driving too fast for conditions" and three times more "Speeding that causes deviation from lane"). In contrast, among adults the offences of "Failure to comply with a "yield" sign" and "Failure to obey a traffic light" were more prevalent than all other drivers.

2.4 General With Slight Casualties – Reports on Road Accidents With Slight Injuries

In 2018, the Israel Police recorded 42,843 road accidents that were classified in the CBS as General With Slight Casualties – a decrease of 5.7% compared with 2017.

In the above incidents, 56,763 persons were slightly injured, (a decrease of 7.1% compared with 2017), and 77,158 vehicles were involved (a decrease of 6.6% compared with 2017).

The data indicate that 78.9% of those accidents occurred on urban roads. Of those, 7.0% occurred at intersections, whereas 18.1% of the accidents on non-urban roads occurred at intersections.

75.6% of the accidents occurred during the day, and 24.4% occurred at night.

76.2% of the accidents reported were collisions of vehicles (and 62.0% of them were front to rear end); 9.1% of the accidents were of "hitting a pedestrian" type, and the rest were single-vehicle accidents.

2.5 Road Accidents With Casualties Involved With Electric Vehicles Not Requiring a Licence by Law

There are vehicles that are not recorded in the Ministry of Transport's fleet of vehicles and are not required by law to have car insurance and a driver's licence. In recent years usage of such vehicles has been increasing. Some of the drivers or passengers of these vehicles who were casualties in road accidents are not reported to the police, so the CBS completes this information from the data collected in hospitals through the Gertner Institute.

2.5.1 Electric Bicycles and Scooters

According to police reports, 1,822 accidents involving electric bicycles occurred in 2018 – 471 accidents were classified as Expanded R.A. type road accidents and the rest were classified as General With Slight Casualties. That is in comparison to 1,706 accidents in 2017, of those, 447 accidents were classified as Expanded R.A. – an increase of 6.8%. In these accidents 1,984 persons were killed or injured: 19 persons were killed, 146 were seriously injured, and 1,819 were slightly injured. This is in comparison to 1,864 casualties in the previous year.

In addition, 584 casualties in road accidents involving electric bicycles that had not been reported to the police were hospitalized (438 in previous year). According to the Maximum Abbreviated Injury Scale (MAIS), 205 of the casualties that had not been

reported to the police were severely injured and 373 were slightly injured (6 people had an unknown MAIS value).

In 2018, there were 220 accidents involving electric scooters that had been reported to the police, 61 of the accidents were classified as Expanded R.A., and the rest were classified as General With Slight Casualties. In comparison, there were 86 accidents involving electric scooters that had been reported to the police in 2017 (23 of the accidents were classified as Expanded R.A., and the rest were classified as General With Slight Casualties). In 2018, 237 persons were killed or injured, compared with 93 persons in 2017. Of the casualties in 2018, one was killed, 21 people were seriously injured, and 215 were slightly injured.

Following accidents involving electric scooters that **had not been reported to the police**, 50 casualties were hospitalized (30 in 2017). According to the MAIS, 17 of the casualties that had not been reported to the police were seriously injured and 33 were slightly injured.

Table M. Casualties, by Type of Vehicle, Report to Police and Type of Injury
2018

Absolute numbers

Reporting to Police	Casualties – total	Drivers and passengers (1)	Pedest-rians	Drivers and passengers in other vehicles
Electric bicycle accidents reported to police	**1,984**	1,610	186	188
Not reported to police	**584**	543	34	7
Electric scooter accidents reported to police	**237**	186	24	27
Not reported to police	**50**	48	1	1

(1) Casualties that were driving or riding on electric bicycles or scooters.

The most vulnerable casualties in these accidents were **drivers and passengers on electric bicycles and electric scooters**:

Most of the casualties in accidents involving electric bicycles were drivers and passengers (81% of the casualties in accidents reported to the police, and 93% of the casualties in accidents not reported to the police).

Likewise, most of the casualties in accidents involving electric scooters were drivers (78% of the casualties in accidents reported to the police), and passengers (96% of the casualties in accidents not reported to the police).

The findings below relate to casualties who drove electric bicycles/scooters, and not to those riding as an extra passenger.

Table N. Drivers of Electric Bicycles/Scooters Who Were Casualties in Road Accidents, by Type of Vehicle, Reporting to Police and Sex

2018

Reporting to Police	Drivers – total	Men	Women
Electric bicycle accidents reported to police	1,534	1,311	223
Not reported to police	526	481	45
Electric scooter accidents reported to police	178	118	60
Not reported to police	46	33	13

Most of the drivers of electric bicycles and scooters who were casualties in road accidents were **men**: of the drivers of electric bicycles, 85% of the casualties in road accidents reported to the police and 91% of the casualties not reported to the police were men. Moreover, of the drivers of electric scooters, 66% of the casualties in road accidents reported to the police, and 72% of those not reported to the police, were men.

Table O. Drivers of Electric Bicycles/Scooters Who Were Casualties in Road Accidents, by Reporting to Police and Age of Driver

2018

Reporting to Police	**Total**	0–11 years	12–15 years	16–18 years	19–24 years	25–54 years	55+ years	Not known
Population (1)								
Percentages	**100.0**	23.2	6.7	4.7	8.7	36.6	20.1	-
Drivers that were casualties in electric bicycle accidents that were reported to the police								
Absolute numbers	**1,534**	8	128	265	187	645	165	136
Percentages	**100.0**	0.5	8.3	17.3	12.2	42.0	10.8	8.9
Not reported to the police								
Absolute numbers	**526**	18	86	99	80	193	50	-
Percentages	**100.0**	3.4	16.3	18.8	15.2	36.7	9.5	-
Drivers that were casualties in electric scooter accidents that were reported to the police								
Absolute numbers	**178**	7	11	4	42	106	3	5
Percentages	**100.0**	3.9	6.2	2.2	23.6	59.6	1.7	2.8
Not reported to the police								
Absolute numbers	**46**	7	4	2	5	27	1	-
Percentages	**100.0**	15.2	8.7	4.3	10.9	58.7	2.2	-

(1) Population data at the end of 2017.

Among the drivers of electric bicycles, the percentage of casualties in road accidents among those aged **16–18** that were **reported** to the police was 17.3% – more than 3.5 times their proportion in the population. Among those aged **19–24** the percentage was 12.2% of the casualties – almost 1.5 times their proportion in the total population.

In road accidents **not reported** to the police, the percentage of casualties among drivers of electric bicycles aged **16–18** was 18.8% (four times their proportion in the total population). Casualties aged **12–15** were 16.3% of the casualties – almost 2.5 times their proportion in the total population.

As of 2016, the law states that 16 is the youngest age one is allowed to ride an electric bicycle. Of the drivers in accidents involving electric bicycles that were **reported** to the police, approximately 9% were under the age of 16, compared to approximately 20% of the drivers in accidents involving electric bicycles that were **not reported** to the police.

Among drivers of electric scooters who were casualties in road accidents **reported** to the police, the proportion of those aged **0–11** was approximately 4%. Among drivers of electric scooters who were casualties in road accidents **not reported** to the police, the proportion of those aged **0–11** was 15.2%.

2.5.2. Mobility Scooters

In 2018, there were 105 accidents **reported** to the police and involving mobility scooters (35 of them were Expanded R.A. type accidents, and the rest – General With Slight Casualties). That is in comparison to 92 accidents reported to the police and involving mobility scooters in 2017 (34 of them were Expanded R.A. type accidents, and the rest General With Slight Casualties). In 2018, 118 persons were casualties, compared with 108 persons in 2017. Of the casualties of 2018, 2 persons were killed, 12 were severely injured, and 104 were slightly injured.

In addition, 70 casualties were hospitalized following road accidents involving **mobility scooters that were not reported** to the police (60 in 2017). According to the MAIS index, of the casualties that were not reported to the police in 2018: 35 were seriously injured and 35 were slightly injured.

Table P. Casualties in Accidents Involving Mobility Scooters, by Reporting to Police and Type of Casualty

2018

Absolute numbers

Reporting to Police	Total casualties	Drivers(1)	Pedestrians	Passengers on other vehicles
Reported on accident to police	118	87	24	7
Did not report on accident to police	70	65	5	-

(1) Casualties who were driving or riding as an extra passenger on mobility scooters.

In road accidents involving mobility scooters, the most vulnerable casualties were the **drivers and passengers**: 74% of the casualties in accidents reported to the police, and 93% of the casualties not reported to the police.

The data below relate only to casualties who were driving mobility scooters.

Table Q. Drivers of Mobility Scooters Who Were Casualties in Road Accidents, by Reporting to Police and by Sex of the Casualty
2018

Absolute numbers

Reporting to Police	Drivers	Thereof: men
Accidents **reported** to the police	70	53
Accidents **not reported** to the police	55	34

Most of the mobility scooter drivers who were casualties in road accidents were also men (75.7% of the accidents reported to the police and 61.8% of the accidents that were not reported to the police).

Table R. Drivers of Mobility Scooters Who Were Casualties in Road Accidents, by Age of the Casualty and Reporting to the Police
2018

Absolute numbers

Age	Mobility scooter accidents reported to the police	Mobility scooter accidents not reported to the police
Total	**70**	**55**
0–49	9	5
50–74	20	20
75+	38	30
Not known	3	-

In road accidents involving mobility scooters there were 70 persons who were casualties. The highest number of casualties was among older adults **aged 75+**.

Of mobility scooter drivers who were casualties in accidents that were reported to the police, 20 were aged **75–79** (29%), whereas their proportion of this age group in the population was only 2%.

3. Terms, Definitions and Explanations

For explanations on casualties that were recorded in hospital data and not reported to the police, see Section 2.3.2.1 above.

For Terms, Definitions and Explanations on "Cost of Road Accidents to the Economy – Allowances Paid by the National Insurance Institute to Casualties of Work-Related Road Accidents", see the Introduction to Chapter 6.

Road accident with casualties: A road accident involving at least one road vehicle in motion, resulting in at least one injured or killed person.[5] Including collisions between road vehicles, collisions between road and rail vehicles, rail accidents, and road vehicles hitting pedestrians, animals, or inanimate objects); excluding road accidents incurring only material damage, and terrorist acts. Multi-vehicle collisions are counted as only one road accident. Suicides or suicide attempts that caused road accidents are not considered accidents, unless other passengers were hurt.

In the process of handling road accidents, the police open four types of files:[6]

1. **Road accident with casualties – R.A. type:** A road accident in which at least one vehicle in motion was involved and at least one person was injured, and which was defined by the police as an accident that was investigated ("R.A." file). A distinction is made between accidents that are investigated by the police ("R.A." file) and accidents that are not investigated ("General With Casualties" file). This distinction depends on the number of days that elapsed between the date the accident occurred and the date it was reported to the police (reporting gap) as well as on other criteria, such as the number of vehicles, the number of drivers, and the number of casualties involved in the accident. The data include only road accidents that were reported to the Israel Police. The Israel Police do not record accidents in which only army vehicles are involved.

2. **Road accident of the "D.O." (damage only) type**: A road accident without casualties, with damage only (investigated by the Police).

---

[5] As of 1.8.1961, it was no longer mandatory to report accidents of the "damage only" type. Therefore no data are available at the Central Bureau of Statistics on road accidents without casualties that occurred after that date.

[6] For details on the changes made to the criteria for opening different types of road accident files, see: Central Bureau of Statistics (2009). *Road Accidents with Casualties 2008, Part I: General Summaries* (Chapter 4 of the Introduction). Publication No. 1378. Jerusalem: Author.

3. **Road accident of the "General With Casualties" type**: A road accident that resulted in a slight injury of at least one person, and that was defined by the police as an accident not investigated by the police ("General With Casualties" file).

4. **Road accident of general "D.O." type**: A road accident without casualties, with damage only but not classified as "D.O." (not investigated by the Police).

As of the data of 2013, the severity of the injury was determined by a combination of hospital data and police data. Therefore, the data on road accidents with casualties are classified by the CBS into two groups (slightly different than the previous classification) based on the police classification:

1. **Road accident with casualties of the "Expanded R.A." type:**

   There are cases of road accidents classified by the Police as an "R.A." type or road accidents classified by the Police as "General With Casualties", but according to the hospitals' data there was at least one severe casualty. This casualty is classified in the CBS as a severe casualty and therefore the accident is classified by the CBS as a road accident of "Expanded R.A." type.

2. **Road accidents of the "General With Slight Causalities" type:**

   This refers to a road accident that was classified by the police as "General With Casualties" type and according to the hospital data **all** the casualties were slight.

A description of the CBS classification versus the police classification is as follows:

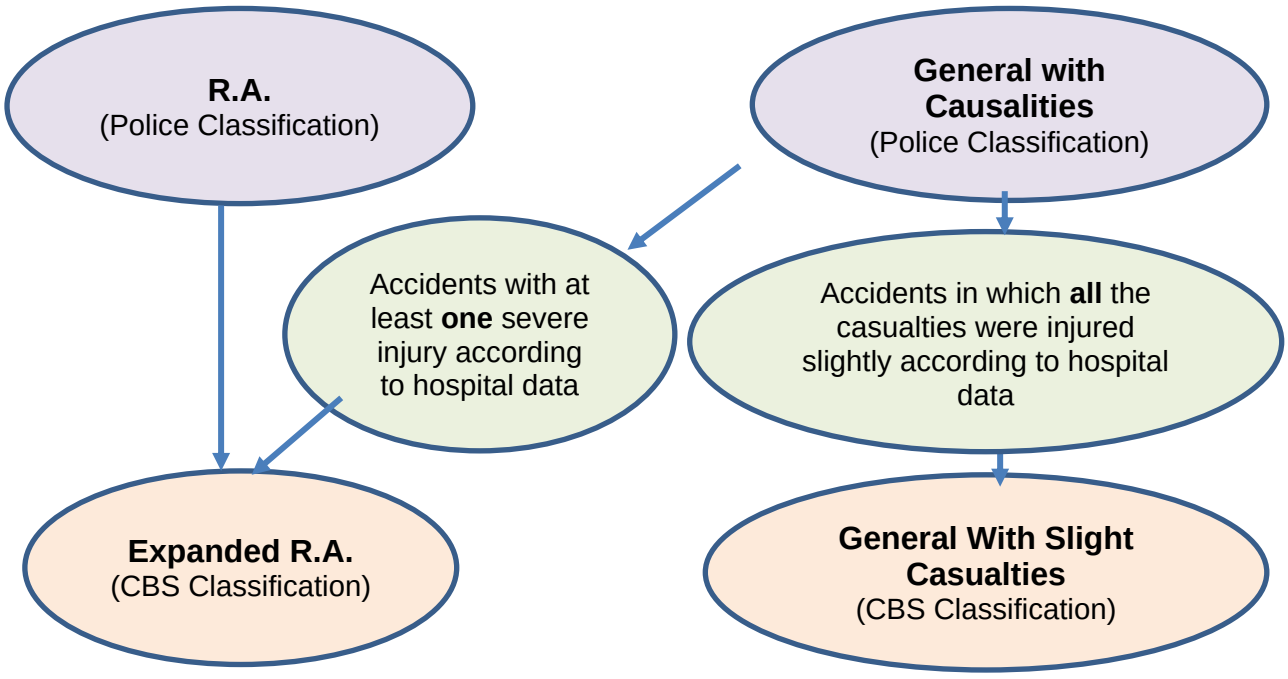

Person killed in a road accident: A person who died in a road accident, or a person who was injured in a road accident and died of his or her injuries within 30 days.

Person seriously injured, according to the police definition: A person who was injured in a road accident and was hospitalized for a period of 24 hours or more, not for observation only. The words "not for observation only" were added by the Israel Police in December 1995 in order to obtain a clear and uniform definition, because the previous definition was not applied uniformly in the field. The previous change in the definition "seriously injured" was made in the second half of 1970. Until then, only those hospitalized for at least six days were included. Attention should therefore be paid to the difference in definitions when comparing data for different years.

Person slightly injured in a road accident, according to the police definition: A person who was injured in a road accident and was not hospitalized, or was hospitalized for less than 24 hours or for observation only.

Severe and slight injury in CBS publications: A person who was involved in a road accident and appears in police records, **and also** in the hospital file, is defined according to the hospitals (MAIS medical scale). The severity of the injury of a person who was involved in a road accident and appears **only** in police records (i.e., the person does not appear in the hospital file), is defined according to the police records.

Maximum Abbreviated Injury Scale (MAIS): An index of the severity of an injury that is the highest of the AIS (Abbreviated Injury Scale) scores set for each of nine areas of the body. The index provides a general score of injury severity even for casualties with more than one injury. The values of this index are between 1 and 6, in which 1–2 – lightly injured, 3–6 – seriously injured.

The hospital data are transferred to the CBS from the Trauma Registration System, which operated in the following hospitals in 2018: Sheba Medical Center at Tel Hashomer; Rambam Medical Center; Assaf Harofeh Medical Center; Edith Wolfson Medical Center; Ziv Medical Center; Hillel Yaffe Medical Center; Galilee Hospital Medical Center, Nahariyya; Barzilai Medical Center, Ashkelon; Poriya Hospital, Tiberias; Tel Aviv Sourasky Medical Center-Ichilov Hospital; Rabin Medical Center-Beilinson Hospital; Soroka University Medical Center; Kaplan Medical Center; Hadasah University Hospital – Ein Kerem; EMMS Nazareth Hospital; Shaare Zedek Medical Center, Jerusalem; Emek Medical Center; Laniado Hospital; Yoseftal Medical Center, Eilat and Meir Medical Center, Kefar Sava.

The severity of the accident is determined by the severity of the most severe casualty in the accident:

Fatal road accident: A road accident in which at least one person was killed, or a road accident in which at least one person was injured and died of his or her injuries within 30 days.

Serious road accident: A road accident in which at least one person was seriously injured, and in which no one was killed, including a road accident in which one person was seriously injured and died from his injuries after more than 30 days. A road accident in which one person was seriously injured and died from his injuries **within** 30 days is classified, as mentioned above, as a fatal road accident.

Slight road accident: A road accident in which at least one person was slightly injured, and in which no one was killed or seriously injured.

Road: A strip of paved earth intended for walking or riding, and on which the public has passage rights. Includes street, alley, square, passage, and bridge.

Urban road: A road within the boundaries of a built-up area, with entries and exits sign-posted as such. Urban roads often have a speed limit of 50 km/h.

Intersection: An area at which two or more roads meet. Road accidents at intersections also include those that occurred on one of the roads as a result of proximity to the intersection.

Type of accident is determined by the initial condition of the accident, unless the accident was specifically listed as a "final condition". Thus, for example, an accident that began as a skid and ended by overturning would be classified as skidding; an accident that began as a collision and ended by hitting a pedestrian would be classified as a collision.

Vehicle: Any motorized or non-motorized vehicle, including wagons, bicycles, etc.[7]

Type of vehicle: Beginning with the publication for 2009, the list of vehicle types involved in road accidents was revised and adjusted to the changes introduced by the Ministry of Transport in 2007. The previous revision was made in 1994. Historical data were re-calculated as of 2000 in accordance with the new classification.

---

[7] For definitions and explanations relating to motor vehicles, see: Central Bureau of Statistics (2017). *Motor Vehicles 2017*. Publication No. 1726. Jerusalem: Author.

The main changes were listed for the following types of vehicles:

1. Motorcycle: A motor vehicle with two or three wheels, described in its licence as a motorcycle (including a tricycle and motorcycle with sidecar. As of 2007, type of motorcycle is determined according to engine capacity in cc (up to 50; 51–125; 126–400; 401+). Consequently, the tables were revised. The previous revision was made in 1991.

2. Truck: A road motor vehicle designed to carry goods. The classification is based on the gross weight of the truck – up to 3.5 tons, and over 3.5 tons. Until 2008, the distinction was between trucks exceeding 4 tons and trucks weighing up to 4 tons. Today trucks exceeding 4 tons are classified by groups of gross weight. In the group of trucks weighing up to 3.5 tons (4 tons until 2008), a distinction is made between two types of trucks: transits (trucks without a separation between the driver's cab and the back-load unit); and pick-ups (trucks with a separation).

   As of 1978, excluding dual-purpose vehicles (that were transferred to the category of private cars). As of 1993, excluding minibuses (which were defined as a separate type of vehicle). As of 1996, excluding special trucks for passengers (which were transferred to the category of buses).

3. Minibus: A motor vehicle of up to 4 tons gross weight, licenced to transport up to 17 persons (including the driver), and described in its licence as a minibus. The distinction between bus and minibus is unique to Israel. Up to 1992, a minibus was included under "Truck up to 4 tons – van" (i.e., without separation between the driver's cab and the back-load unit). Up to 1993, minibuses were included as vehicles with a special permit for carrying passengers, and were classified as vans in the group of trucks weighing up to 4 tons. As of 1994 they have been presented as minibuses.

As a result of these changes, caution should be exercised in comparing data (especially data on motorcycles and trucks) with data from the years preceding the changes and published in previous publications.

Type of vehicle ownership: Determined by the licenced owner of the vehicle. There are four types of ownership: private, leasing, company (excluding self-employed persons), and rental or touring.

Driving violation: A traffic violation involving the act of driving or an act that accompanies driving. A driving violation is recorded if the accident examiner has determined that the violation contributed to the accident. The driver involved will not necessarily be convicted or prosecuted for the offence.

Note that in 2013 the police made changes in the classification of violations. The main change was nullification of the offence defined as a deviation from the lane and the addition of two offences: "changing lanes" and "speeding that causes a deviation from the lane".

Driver: A person driving a vehicle (even without a driver's licence). Sometimes the term "driver" is used instead of the term "person licenced to drive".

Passenger: A person (excluding the driver) who is travelling in a vehicle, or who is at the stage of entering or leaving it. Including a person riding a bicycle or a motorcycle (except for the driver).

Pedestrian involved in a road accident with casualties: A person involved in a road accident with casualties, other than the passengers or the driver of the vehicle. Included are children in a child's carriage or the person pushing it, a disabled person in a wheelchair or persons in a small vehicle without an engine, a pedestrian on roller-skates or on a skateboard, or a pedestrian pushing a bicycle or motorcycle.

Accidents per 1,000 licenced vehicles and per 100,000 residents: The data are annual averages, unless otherwise noted in the table.

Day and night: Determined according to sunrise and sunset each day of the year.

Population group:

- **Jews**
- **Arabs:** Moslems, Arab-Christians and Druze.
- **Others**: Non-Arab Christians, members of other religions, and persons not classified by religion at the Ministry of Interior, foreigners (from the Judea and Samaria Area and from abroad) and persons for whom their population group is unknown.

Locality: In all of the tables except for Tables 2.17 and 2.18, the locality is the one in which the accident occurred. In Tables 2.17 and 2.18, data are presented according to the localities of the residence of the road accident casualties. In Table 2.17 – by district, sub-district and natural region of residence of the casualty; and in Table 2.18 – by the casualty's locality of residence.

4. Methodology

For an explanation of the methodology used in the chapter "Cost of Road Accidents to the Economy – Allowances Paid by the National Insurance Institute to Casualties in Work-Related Road Accidents", see the Introduction to Chapter 6.

A. The Population Investigated

The information in this publication includes road accidents that occurred in Israel (including the Judea and Samaria Area) and in which persons were killed or injured, which were reported to the police and were classified by the police as road accidents with casualties.

As of the data of 2013, the severity of the injury was determined by a combination of hospital data and police data (Expanded R.A.). Therefore, the data on road accidents with casualties are classified by the CBS into two new groups (slightly different than the previous classification) based on the police classification:

Road accident with casualties of the "Expanded R.A." type:

There are cases of road accidents classified by the Police as an "R.A." type or road accidents classified by the Police as "General With Casualties", but according to the hospitals' data there was at least one severe casualty. This casualty is classified in the CBS as a severe casualty and therefore the accident is classified by the CBS as a road accident of "Expanded R.A." type.

Road accidents of the "General With Slight Causalities" type:

This refers to a road accident that was classified by the police as "General With Casualties" type and according to the hospital data all the casualties were slight.

The Period Investigated

The information in this publication refers to road accidents that occurred until the end of 2018.

The tables at the beginning of the publication provide a comparison between years and include data for 10 years, 2009–2018.

Additionally, the tables at the beginning of the publication deal with comparative data over the course of years:

- Table A presents data from the establishment of the State of Israel.
- Table B–C present data for 10 years, 2009–2018.
- International comparison of accident data (Tables D–E) present data for the period 2014–2017.

B. Method of Investigation

The CBS database is based on an administrative file received monthly from the Israel Police. The file records the accidents that were reported to the Police, and for which an accident file was opened in the Israel Police. An additional administrative file from hospitals is received monthly from the National Center for Trauma and Emergency Medicine Research at the Gertner Institute.[8]

Changes in the method of investigation:

Until 2017, the severity of casualties in road accidents was based on police data alone. International guidelines recommend using the MAIS scale to determine the severity of the injury in road accidents. In accordance to this, as of 2018, the Israel Police file is linked with the trauma registration system file in the CBS, to improve the quality of the data on injury severity. In this way a more complete and exact picture of the "severity of the casualty" is obtained, based on the medical severity of the injury (according to the MAIS index).

The severity of the accident is determined by the severity of the most severe casualty in the accident.

As of 2013 data, the severity of the injury was determined according to a combination of police data with the hospital data:

- A road accident that was classified by the Police as "General With Casualties", but according to the hospitals' data there was at least one severe casualty, is classified in the CBS as a severe "road accident with casualties of expanded R.A. type".
- An accident classified by the Police as a slight "R.A. Type" road accident, but according to the hospitals' data there was at least one severe casualty, is classified in the CBS as a severe "road accident with casualties of expanded R.A. type".
- An accident classified by the Police as a severe "R.A. Type" road accident, but according to the hospitals' data all the casualties were slight injuries, is classified in the CBS as a slight "road accident with casualties of expanded R.A. type".

---

[8] In 2018, the Trauma Registration System operated at the following hospitals: Sheba Medical Center at Tel Hashomer; Rambam Medical Center; Assaf Harofeh Medical Center; Edith Wolfson Medical Center; Ziv Medical Center; Hillel Yaffe Medical Center; Galilee Hospital Medical Center, Nahariyya; Barzilai Medical Center, Ashkelon; Poriya Hospital, Tiberias; Tel Aviv Sourasky Medical Center-Ichilov Hospital; Rabin Medical Center-Beilinson Hospital; Soroka University Medical Center; Kaplan Medical Center; Hadasah University Hospital – Ein Kerem; EMMS Nazareth Hospital; Shaare Zedek Medical Center, Jerusalem; Emek Medical Center; Laniado Hospital; Yoseftal Medical Center, Eilat and Meir Medical Center, Kefar Sava.

- In any case in which no record was found in the hospital data, the severity of the injury (and thereby the severity of the accident) remained as recorded by the Police.

Additionally, the tables published in this publication include data on road accidents with casualties that occurred in Israel, including the Judea and Samaria Area (including a revision of previous years, in which the data were publicized separately).

The following tables show a summary of the differences between the data of R.A. files in which the severity of the injury is determined by the police data and the Expanded R.A. data in which the severity of the injury is determined by the hospital data combined with the police data.

Table S. Comparison of Road Accidents With Casualties: Expanded R.A. Versus R.A.[9]

Year of Accident	Total Accidents – Expanded R.A.	Total Accidents – R.A.	Total Fatal Accidents – Expanded R.A.	Total Fatal Accidents – R.A.	Total Serious Accidents – Expanded R.A.	Total Serious Accidents – R.A.	Total Slight Accidents – Expanded R.A.	Total Slight Accidents – R.A.
2013	14,114	13,781	281	281	1,850	1,512	11,983	11,988
2014	12,797	12,445	291	291	1,813	1,442	10,693	10,712
2015	13,104	12,753	320	320	1,951	1,630	10,833	10,803
2016	12,966	12,575	319	319	2,089	1,631	10,558	10,625
2017	13,628	13,335	323	323	2,078	1,938	11,227	11,074
2018	12,557	12,245	286	286	1,941	1,746	10,330	10,213

Table T. Comparison of Casualties in Road Accidents: Expanded R.A. Versus R.A.[9]

Year of Accident	Total Casualties – Expanded R.A.	Total Casualties – R.A.	Total Killed Persons – Expanded R.A.	Total Killed Persons – R.A.	Total Serious Injuries – Expanded R.A.	Total Serious Injuries – R.A.	Total Slight Injuries – Expanded R.A.	Total Slight Injuries – R.A.
2013	26,364	25,869	309	309	2,078	1,785	23,977	23,775
2014	23,840	23,347	319	319	2,006	1,676	21,515	21,352
2015	24,248	23,727	356	356	2,174	1,896	21,718	21,475
2016	24,191	23,577	377	377	2,400	1,947	21,414	21,253
2017	24,987	24,573	364	364	2,326	2,226	22,297	21,983
2018	23,019	22,562	316	316	2,166	2,002	20,537	20,244

[9] Including the Judea and Samaria Area.

C. Handling the Data

The data received from the police undergo a quality check at the CBS, which includes logical testing, editing, encoding, and completion of data, as well as imputation of missing data.

The connection between the hospitals' file and the police file was done by means of the identity number and the date of the accident. Afterwards, a quality check was made on the connection and duplicate records were treated.

There could be two types of duplicate records or of duplicate identity numbers:

- A person that was involved in one accident and was recorded more than once (for example, if he was hospitalized in more than one hospital), in that case, the MAIS score that he received at the time of initial admission was chosen.
- A person that was involved in more than one accident – the connection was made to match to the appropriate accidents.

Imputation of data is carried out in cases where a record on a vehicle or a driver – and sometimes a casualty – is missing. For example: in a front-to-side collision, if there is information on two vehicles and only one driver, an additional driver will be imputed to the second vehicle.

A comparison of the files with the Population Register reveals that the police file also includes persons killed in an accident who died of their injuries after more than 30 days. Hence, according to the accepted definitions (see Definitions in Chapter 3), those cases should be classified as seriously injured; i.e., they should be deducted from the total number of persons killed in accidents and added to the total number of persons seriously injured. As of 2008, the CBS has been carrying out regular comparisons of the accident files received from the Israel Police and the Population Register file, and every person who died more than 30 days after the date of the accident is classified as "seriously injured".

The following are data on the number of persons who died more than 30 days after the date of the accident, and who were classified as seriously injured:

2007	2008	2009	2010	2011	2012	2013	2014	2015	2016	2017	2018
16	16	7	15	11	9	7	15	19	14	18	15

As a result of the revision of data on persons killed (described above), data on fatal accidents were also revised. The number of accidents that were re-classified from a "fatal accident" to a "serious accident" because all of the casualties died of their injuries more than 30 days after the date of the accident is presented below:

2007	2008	2009	2010	2011	2012	2013	2014	2015	2016	2017	2018
16	16	6	14	11	9	7	14	19	14	18	15

D. Reliability of the Data

The data are collected from the entire population. Hence there are no sampling errors.

The administrative file that the data are based on aims primarily to serve the needs of the body responsible for it – the Israel Police. Data are affected by changes that the Police make in priorities, definitions, and implementation of decisions. For example, changes in the criteria for opening different types of road accident files affect the number of "R.A. files", and lead to irregularity in the data series. This also makes it difficult to compare data from the period before the changes with data from the period after the changes.

On 15 February each year, the CBS receives the last file for the previous year from the police and from the Trauma Registration System.[10] Therefore the updated data are valid as per that date.

[10] The data are not complete because the Trauma Registration System operates in only 20 hospitals out of about 23 hospitals that treat road accident casualties.

לוחות
TABLES

סימנים מיוחדים

ריק = חוסר מקרים או נתונים שאין להם משמעות בגלל מבנה הלוח

.. = נתונים בלתי ידועים או שאינם ניתנים לפרסום

Special Symbols

Blank space = no cases or irrelevant as a result of the table's structure

.. = unknown or not for publication

נתונים השוואתיים

ת"ד מורחב

COMPARATIVE DATA

Expanded R.A.

TABLE A. ROAD ACCIDENTS, CASUALTIES AND VEHICLES INVOLVED IN ROAD ACCIDENTS(1)

לוח א. תאונות דרכים, נפגעים וכלי רכב המעורבים בתאונות(1)

כלי רכב המעורבים בתאונות Vehicles involved in road accidents	Casualties By type נהג ונוסע Driver and passenger	רוכב אופניים Bicycle rider	לפי סוג הולך רגל Pedes-trian	By severity פצוע קל Slightly injured	פצוע קשה Seriously injured	לפי חומרה הרוג Killed	נפגעים סך הכל Total	Accidents דרך לא-עירונית Non-urban road	דרך עירונית Urban road	תאונות סך הכל Total	שנה Year
22,684	19,607	220	3,192	20,537	2,166	316	23,019	3,851	8,706	12,557	2018
24,546	21,173	301	3,513	22,297	2,326	364	24,987	3,997	9,631	13,628	2017
23,410	20,386	274	3,531	21,414	2,400	377	24,191	3,736	9,230	12,966	2016
23,550	20,591	343	3,314	21,718	2,174	356	24,248	3,786	9,318	13,104	2015
22,727	20,147	325	3,368	21,515	2,006	319	23,840	3,614	9,183	12,797	2014
24,814	22,551	352	3,461	23,977	2,078	309	26,364	3,885	10,229	14,114	(2)2013
23,503	21,995	269	3,130	23,370	1,734	290	25,394	3,751	9,343	13,094	2012
26,756	25,236	269	3,138	26,809	1,452	382	28,643	4,072	10,670	14,742	2011
27,955	26,140	318	3,068	27,354	1,797	375	29,526	4,348	10,970	15,318	2010
31,199	29,636	366	3,233	31,007	1,882	346	33,235	4,767	12,089	16,856	2009
31,894	29,501	457	3,391	30,699	2,217	433	33,349	4,602	12,523	17,125	2008
31,023	30,761	346	3,158	31,621	2,229	415	34,265	4,640	11,936	16,576	2007
33,183	33,674	347	3,292	34,419	2,455	439	37,313	4,996	12,691	17,687	2006
32,850	33,427	374	3,120	33,925	2,531	465	36,921	4,846	12,663	17,509	2005
34,908	34,691	399	3,078	35,077	2,586	505	38,168	5,166	13,100	18,266	2004
34,685	35,000	348	3,065	35,371	2,562	480	38,413	5,133	13,155	18,288	(3)2003
36,435	36,193	393	3,026	36,488	2,576	548	39,612	5,392	13,691	19,083	2002
35,181	35,341	336	3,064	35,381	2,795	565	38,741	5,184	13,450	18,634	2001
38,956	38,126	491	3,547	38,544	3,104	516	42,164	5,775	14,885	20,660	2000
44,965	43,468	602	3,932	44,082	3,371	549	48,002	6,571	17,126	23,697	1999
49,420	46,777	671	4,508	47,599	3,721	636	51,956	6,758	19,512	26,270	1998
49,787	45,077	789	4,723	46,078	3,884	627	50,589	6,029	20,599	26,628	1997
49,113	43,347	823	4,880	44,511	3,938	601	49,050	5,917	20,351	26,268	1996
40,647	35,405	883	5,204	36,097	4,686	709	41,492	5,095	17,809	22,904	1995
37,576	33,139	874	5,255	33,944	4,639	685	39,268	5,033	16,358	21,391	1994
40,490	34,235	980	5,558	35,259	4,881	633	40,773	5,538	17,577	23,115	1993
40,957	33,466	1,044	5,794	34,432	5,247	625	40,304	5,704	17,806	23,510	1992
35,019	27,069	1,219	5,314	28,232	4,828	542	33,602	4,741	15,652	20,393	1991
30,975	23,233	1,013	4,785	24,052	4,454	525	29,031	4,267	13,930	18,197	1990
27,833	19,742	889	4,533	20,685	3,940	539	25,164	3,840	12,957	16,797	1989
26,245	18,398	968	4,691	19,286	4,181	590	24,057	3,566	12,413	15,979	1988
25,787	17,827	1,014	4,952	18,798	4,395	600	23,793	3,607	12,251	15,858	1987
24,857	16,565	1,050	5,008	18,178	3,917	528	22,623	3,333	12,065	15,398	1986
21,623	14,506	1,048	4,405	15,850	3,613	496	19,959	2,900	10,546	13,446	1985
22,131	14,520	1,071	4,597	15,951	3,740	497	20,188	2,836	10,926	13,762	1984
23,003	15,095	955	4,925	16,617	3,848	510	20,975	2,992	11,401	14,393	1983
21,391	14,065	1,051	4,588	15,686	3,553	465	19,704	2,605	10,803	13,408	1982
22,007	13,763	1,236	4,966	15,679	3,752	534	19,965	2,467	11,528	13,995	1981
21,007	12,754	1,258	5,118	14,908	3,699	523	19,130	2,355	11,161	13,516	1980
23,573	15,134	1,010	5,665	17,179	3,987	643	21,809	3,007	12,125	15,132	1979
27,405	17,480	1,201	6,567	20,357	4,175	716	25,248	3,701	13,800	17,501	1978
26,000	16,693	1,065	6,114	19,375	3,761	736	23,872	3,609	12,899	16,508	1977
23,698	15,526	878	5,709	17,645	3,743	725	22,113	3,466	11,591	15,057	1976
23,705	15,796	839	5,721	17,841	3,759	756	22,356	3,627	11,401	15,028	(4)1975
23,436	15,290	849	5,416	17,463	3,376	716	21,555	3,601	11,118	14,719	1974
23,305	15,573	739	5,418	17,542	3,505	683	21,730	3,654	10,952	14,606	1973
23,996	15,327	969	5,715	17,552	3,808	651	22,011	3,538	11,765	15,303	1972
22,738	14,325	909	5,771	16,629	3,753	623	21,005	3,260	11,497	14,757	1971
20,320	13,380	836	5,310	15,847	3,150	529	19,526	3,017	10,338	13,355	1970
18,243	10,655	810	5,994	14,020	3,000	439	17,459	2,757	9,486	12,243	1969
16,469	10,134	850	4,800	12,746	2,631	407	15,784	2,468	8,729	11,197	1968
16,089	9,762	838	4,439	12,119	2,544	376	15,039	2,366	8,460	10,826	1967
16,657	9,912	1,058	4,575	12,666	2,582	297	15,545	1,992	9,242	11,234	1966
16,553	9,441	1,084	4,949	12,520	2,618	336	15,474	2,149	9,207	11,356	1965
17,277	9,893	1,237	4,895	13,081	2,619	325	16,025	2,562	9,307	11,869	1964
15,273	8,143	1,378	4,592	11,486	2,338	289	14,113	2,291	8,365	10,656	1963
13,021	6,977	1,193	3,953	9,852	2,021	250	12,123	1,927	7,312	9,239	1962
12,234	6,042	1,212	3,908	8,985	1,933	244	11,162	1,910	6,880	8,790	1961
11,539	5,595	1,227	3,720	8,498	1,868	176	10,542	1,718	6,638	8,356	1960
11,516	5,797	1,289	3,652	8,398	2,140	200	10,738	1,702	6,553	8,255	1959
10,675	5,455	1,212	3,602	8,032	2,030	207	10,269	..	..	8,097	1958
9,262	4,621	1,080	3,172	6,811	1,843	219	8,873	..	..	7,067	1957
8,140	4,028	878	2,937	6,079	1,609	155	7,843	..	..	6,249	1956
6,891	..	..	2,525	4,992	1,306	134	6,432	..	..	5,192	1955
6,248	..	..	2,278	4,434	1,294	184	5,912	..	..	4,691	1954
5,315	..	..	2,106	3,707	1,175	174	5,056	..	..	4,035	1953
5,249	..	..	2,206	3,515	1,293	228	5,036	..	..	3,888	1952
5,008	..	..	2,002	3,203	1,336	212	4,751	..	..	3,732	1951
..	..	..	..	..	..	228	3,875	..	..	3,132	1950
..	..	..	..	..	..	186	2,794	..	..	2,126	1949

(1) Comparison of data of different years should be made cautiously, due to administrative changes in the police regulations of registration of road accidents as well as methodological changes made by the CBS (see Introduction, Section 4, Methodology).

(2) Up to the data of 2012, the severity of the injury (and thereby the severity of the accident) was determined by the police data alone (R.A. files). As of the data of 2013, the severity of the injury (and thereby the severity of the accident) was determined by a combination of hospital data and police data (Expanded R.A.).

(3) As of 2003, the total number of persons killed in road accidents does not include persons who died of their injuries more than 30 days after the date of the accident (late killed). Hence, late killed persons are classified as seriously injured. See Introduction.

(4) As of 1975, the data include Judea and Samaria Area.

(1) יש להיזהר בהשוואת הנתונים בין שנים שונות, עקב שינויים מינהליים שביצעה משטרת ישראל בנוהלי רישום תאונות ושינויים מתודולוגיים שביצעה הלמ"ס ראו מבוא, סעיף 4. שיטות (מתודולוגיה).

(2) עד לנתוני שנת 2012 חומרת הפציעה (ומכאן חומרת התאונה) נקבעה עפ"י נתוני המשטרה בלבד (תיקי ת"ד). החל בנתוני שנת 2013, חומרת הפציעה (ומכאן חומרת התאונה) נקבעה לפי שילוב של נתוני בתי החולים בנתוני המשטרה (ת"ד מורחב).

(3) החל בשנת 2003, מספר ההרוגים בתאונות דרכים אינו כולל נפגעים שנפטרו כעבור למעלה מ-30 יום מיום התאונה; נפטרים מאוחרים אלה סווגו כפצועים קשה. ראו מבוא.

(4) החל בשנת 1975 הנתונים כוללים את אזור יהודה והשומרון.

TABLE B. ROAD ACCIDENTS, CASUALTIES, VEHICLES AND DRIVERS INVOLVED IN ROAD ACCIDENTS(1)

לוח ב. תאונות דרכים, נפגעים, כלי רכב ונהגים המעורבים בתאונות דרכים(1)

Percentages — אחוזים

	2018	2017	2016	2015	2014	2013	2012	2011	2010	2009	
Road accidents	**100.0**	**100.0**	**100.0**	**100.0**	**100.0**	**100.0**	**100.0**	**100.0**	**100.0**	**100.0**	**תאונות דרכים**
Severity of accident											**חומרת התאונה**
Fatal	2.3	2.4	2.5	2.4	2.3	2.0	1.9	2.3	2.1	1.8	קטלניות
Serious	15.5	15.2	16.1	14.9	14.2	13.1	11.4	8.0	9.6	9.3	קשות
Slight	82.2	82.4	81.4	82.7	83.5	84.9	86.7	89.7	88.3	88.9	קלות
Type of road											**סוג הדרך**
Urban road	*69.3*	*70.7*	*71.2*	*71.1*	*71.8*	*72.5*	*71.4*	*72.4*	*71.6*	*71.7*	*דרך עירונית*
At intersection	33.6	31.2	32.1	33.4	29.3	30.4	32.6	31.0	30.5	30.9	בצומת
Not at intersection	35.7	39.5	39.1	37.7	42.5	42.1	38.8	41.4	41.1	40.8	לא בצומת
Non-urban road	*30.7*	*29.3*	*28.8*	*28.9*	*28.2*	*27.5*	*28.6*	*27.6*	*28.4*	*28.3*	*דרך לא-עירונית*
At intersection	9.9	8.7	9.8	9.9	9.8	8.1	8.0	7.4	9.4	11.1	בצומת
Not at intersection	20.8	20.6	19.0	19.0	18.4	19.4	20.6	20.2	19.0	17.2	לא בצומת
Type of accident											**סוג התאונה**
Hitting a pedestrian	23.2	23.4	24.0	22.7	23.1	21.6	21.2	18.9	17.8	16.8	פגיעה בהולך רגל
Collision with moving vehicle	63.1	61.8	62.5	62.9	62.3	60.8	63.0	65.1	66.7	68.1	התנגשות ברכב נע
Other collision	6.1	5.7	5.5	5.7	6.2	6.5	6.2	6.7	6.4	7.0	התנגשות אחרת
Other and not known	7.6	9.1	8.0	8.7	8.4	11.1	9.6	9.3	9.1	8.1	אחר ולא ידוע
Time of accident											**זמן התאונה**
Day	66.5	66.8	66.3	65.1	66.1	65.9	64.5	64.4	66.1	66.1	יום
Night	33.5	33.2	33.7	34.9	33.9	34.1	35.5	35.6	33.9	33.9	לילה
Casualties	**100.0**	**100.0**	**100.0**	**100.0**	**100.0**	**100.0**	**100.0**	**100.0**	**100.0**	**100.0**	**נפגעים**
Severity of injury											**חומרת הפגיעה**
Killed	1.4	1.5	1.6	1.5	1.3	1.2	1.1	1.3	1.3	1.0	הרוגים
Seriously injured	9.4	9.3	9.9	9.0	8.4	7.9	6.8	5.1	6.1	5.7	פצועים קשה
Slightly injured	89.2	89.2	88.5	89.5	90.3	90.9	92.1	93.6	92.6	93.3	פצועים קל
Type of road											**סוג הדרך**
Urban road	*58.2*	*59.2*	*59.7*	*59.6*	*60.6*	*61.9*	*59.8*	*61.5*	*61.1*	*61.0*	*דרך עירונית*
At intersection	28.6	26.6	26.9	28.5	25.6	27.2	28.5	27.4	27.4	27.0	בצומת
Not at intersection	29.6	32.6	32.8	31.1	35.0	34.7	31.3	34.1	33.7	34.0	לא בצומת
Non-urban road	*41.8*	*40.8*	*40.3*	*40.4*	*39.4*	*38.1*	*40.2*	*38.5*	*38.9*	*39.0*	*דרך לא-עירונית*
At intersection	13.0	11.6	13.6	13.0	13.4	11.4	11.1	10.6	13.1	15.1	בצומת
Not at intersection	28.8	29.2	26.7	27.4	26.0	26.7	29.1	27.9	25.8	23.9	לא בצומת
Caualties in accidents of type:											**נפגעים בתאונות מסוג:**
Hitting a pedestrian	14.4	14.5	15.0	14.0	14.3	13.4	12.7	11.2	10.7	10.0	פגיעה בהולך רגל
Collision with moving vehicle	74.6	73.6	73.6	73.4	73.2	72.2	74.4	75.7	76.6	77.5	התנגשות ברכב נע
Other collision	5.3	5.0	5.1	5.4	5.8	6.0	5.7	5.8	5.7	6.4	התנגשות אחרת
Other and not known	5.7	6.9	6.3	7.2	6.7	8.4	7.2	7.3	7.0	6.1	אחר ולא ידוע

TABLE B. ROAD ACCIDENTS, CASUALTIES, VEHICLES AND DRIVERS INVOLVED IN ROAD ACCIDENTS (Cont.)(1)

לוח ב. תאונות דרכים, נפגעים, כלי רכב ונהגים המעורבים בתאונות דרכים (המשך)(1)

Percentages — אחוזים

	2018	2017	2016	2015	2014	2013	2012	2011	2010	2009	
Type of casualty											**סוג הנפגע**
Pedestrian	13.9	14.1	14.6	13.7	14.1	13.1	12.3	11.0	10.4	9.7	הולך רגל
Driver	53.1	52.4	50.8	51.5	50.6	51.3	51.0	52.3	53.9	53.4	נהג
Passenger	32.1	32.3	33.5	33.4	33.9	34.3	35.6	35.8	34.7	35.8	נוסע
Bicycle rider	0.9	1.2	1.1	1.4	1.4	1.3	1.1	0.9	1.0	1.1	רוכב אופניים
Age of casualty											**גיל הנפגע**
0–14	11.7	12.1	12.0	11.9	12.6	12.1	11.6	11.2	11.4	10.8	14–0
15–64	77.7	77.7	77.9	78.5	78.4	79.2	80.7	81.6	82.0	83.5	64–15
65+	10.6	10.2	10.1	9.6	9.0	8.7	7.7	7.2	6.6	5.7	65+
Vehicles involved in road accidents	**100.0**	**100.0**	**100.0**	**100.0**	**100.0**	**100.0**	**100.0**	**100.0**	**100.0**	**100.0**	**כלי רכב המעורבים בתאונות דרכים**
Type of vehicle											**סוג הרכב**
Private car	68.4	67.8	68.6	67.3	67.5	67.1	66.1	66.0	66.1	66.1	רכב פרטי
Truck up to 3.5 tons	5.2	5.4	5.9	6.7	7.1	7.5	8.7	9.1	10.0	10.7	משאית עד 3.5 טונות
Truck over 3.5 tons	3.3	3.3	3.3	3.3	3.3	3.2	3.0	3.0	2.9	2.8	משאית מעל 3.5 טונות
Motorcycle	10.0	10.1	9.2	9.7	9.2	10.2	9.7	9.8	11.2	10.9	אופנוע
Minibus	0.8	0.9	0.8	0.8	0.9	0.9	1.0	1.0	1.0	1.0	אוטובוס זעיר
Bus	2.5	2.5	2.5	2.4	2.5	2.3	2.4	2.1	1.9	1.9	אוטובוס
Taxi	2.7	2.9	2.8	3.0	2.9	2.9	3.2	3.2	3.2	3.2	מונית
Service vehicle	0.1	0.1	0.1	0.1	-	0.1	0.1	0.1	0.1	0.1	רכב עבודה
Bicycle	1.0	1.3	1.3	1.6	1.5	1.5	1.2	1.1	1.2	1.2	אופניים
Other	6.0	5.7	5.5	5.1	5.1	4.3	4.6	4.6	2.4	2.1	אחר
Drivers involved in road accidents	**100.0**	**100.0**	**100.0**	**100.0**	**100.0**	**100.0**	**100.0**	**100.0**	**100.0**	**100.0**	**נהגים המעורבים בתאונות דרכים**
Sex											**מין**
Male	73.3	72.9	74.1	74.0	73.8	74.1	74.4	74.4	74.2	74.8	זכר
Female	26.7	27.1	25.9	26.0	26.2	25.9	25.6	25.6	25.8	25.2	נקבה
Age											**גיל**
Up to 18	3.9	4.1	3.8	4.3	4.2	3.9	3.6	3.4	3.9	3.8	עד 18
19–24	15.8	16.0	15.8	15.7	15.5	15.8	16.1	16.4	16.1	17.3	24–19
25–64	68.9	69.3	69.7	70.1	70.6	71.3	72.6	72.8	72.9	72.8	64–25
65+	11.4	10.6	10.7	9.9	9.7	9.0	7.7	7.4	7.1	6.1	65+
Years of licence holding											**שנות החזקת הרישיון**
0–2	12.3	12.1	12.1	12.6	12.3	13.9	13.1	10.3	12.9	12.6	2–0
3–5	10.5	10.8	11.0	10.5	10.4	11.6	11.4	12.1	10.8	11.5	5–3
6–9	11.4	11.8	11.2	11.3	11.5	12.1	13.1	13.5	13.7	14.3	9–6
10+	65.8	65.3	65.7	65.6	65.8	62.4	62.4	64.1	62.6	61.6	10+

(1) Up to the data of 2012, the severity of the injury (and thereby the severity of the accident) was determined by the police data alone (R.A. files). As of the data of 2013, the severity of the injury (and thereby the severity of the accident) was determined by a combination of hospital data and police data (Expanded R.A.).

(1) עד לנתוני שנת 2012 חומרת הפציעה (ומכאן חומרת התאונה) נקבעה עפ"י נתוני המשטרה בלבד (תיקי ת"ד). החל בנתוני שנת 2013, חומרת הפציעה (ומכאן חומרת התאונה) נקבעה לפי שילוב של נתוני בתי החולים בנתוני המשטרה (ת"ד מורחב).

TABLE C. RATES OF ROAD ACCIDENTS,(1) CASUALTIES AND MOTOR VEHICLES INVOLVED IN ROAD ACCIDENTS(2)

לוח ג. שיעורי תאונות דרכים,(1) נפגעים וכלי רכב מנועיים המעורבים בתאונות דרכים(2)

	2018	2017	2016	2015	2014	2013	2012	2011	2010	2009	
Road accidents											**תאונות דרכים**
Per 100,000 residents	141	156	152	156	156	175	166	190	201	225	ל-100,000 תושבים
Per 1,000 licenced vehicles	4	4	4	4	4	5	5	6	6	7	ל-1,000 כלי רכב מורשים
Per 100 million km. travelled	21	23	23	24	24	28	26	29	31	35	ל-100 מיליון ק"מ נסועה
Casualties											**נפגעים**
Per accident	1.8	1.8	1.9	1.9	1.9	1.9	1.9	1.9	1.9	2.0	לתאונה
Per 100,000 residents	259	287	283	289	290	327	321	369	387	444	ל-100,000 תושבים
Per 1,000 licenced vehicles	7	8	8	8	8	9	9	11	12	14	ל-1,000 כלי רכב מורשים
Killed per 100,000 residents	3.6	4.2	4.4	4.2	3.9	3.8	3.7	4.9	4.9	4.6	הרוגים ל-100,000 תושבים
Motor vehicles involved in road accidents											**כלי רכב מנועיים המעורבים בתאונות דרכים**
Per 1,000 licenced vehicles	6	7	7	7	7	8	8	10	11	12	ל-1,000 כלי רכב מורשים
Per 100 million km. travelled	35	38	38	40	41	46	44	50	54	62	ל-100 מיליון ק"מ נסועה

(1) The rates were calculated by yearly average population and yearly average number of motor vehicles.

(2) Up to the data of 2012, the severity of the injury (and thereby the severity of the accident) was determined by the police data alone (R.A. files). As of the data of 2013, the severity of the injury (and thereby the severity of the accident) was determined by a combination of hospital data and police data (Expanded R.A.).

(1) השיעורים חושבו על פי אוכלוסייה שנתית ממוצעת ומצבה שנתית ממוצעת של כלי רכב מנועיים.

(2) עד לנתוני שנת 2012 חומרת הפציעה (ומכאן חומרת התאונה) נקבעה עפ"י נתוני המשטרה בלבד (תיקי ת"ד). החל בנתוני שנת 2013, חומרת הפציעה (ומכאן חומרת התאונה) נקבעה לפי שילוב של נתוני בתי החולים בנתוני המשטרה (ת"ד מורחב).

לוח ד. תאונות דרכים עם נפגעים – השוואה בין-לאומית(1)

מדינה	מצבת כלי רכב (אלפים)(2) Motor vehicles (thousands)(2)				תאונות Accidents			
	2014	2015	2016	2017	2014	2015	2016	2017
ישראל	**2,966**	**3,092**	**3,239**	**3,373**	**R12,797**	**R13,104**	**R12,966**	**13,628**
אוסטרייה	6,385	6,466	R6,546	6,655	37,957	37,960	38,466	37,402
אוסטרליה	17,633	18,008	18,387	18,781	..	..	..	..
איטליה	51,585	51,910	52,659	53,539	177,031	174,539	175,791	174,933
אירלנד	2,515	2,570	2,625	2,676	R5,796	5,831	5,891	..
ארצות הברית	274,805	281,312	288,034	..	R1,648,000	R1,747,000	2,151,000	1,923,000
בלגייה	..	..	..	..	R41,474	R40,300	R40,123	38,025
גרמניה	55,011	55,752	56,623	57,554	302,435	305,659	308,145	302,656
דנמרק	..	..	..	..	2,880	2,853	2,882	..
הולנד	R10,712	R10,776	R10,937	10,411	13,358	18,529	..	..
הונגריה	..	..	..	..	15,847	16,331	16,627	16,489
הממלכה המאוחדת	36,715	R37,570	38,388	38,893	152,407	146,203	142,846	136,063
יוון	9,459	9,518	9,489	9,661	11,690	11,440	R11,318	10,848
יפן	90,894	91,316	91,326	91,404	573,842	536,899	499,201	472,165
נורווגיה	R3,740	R3,812	R3,884	3,950	4,972	4,563	4,374	4,806
ניו זילנד	3,398	3,515	3,656	3,827	R8,927	R9,791	R10,188	11,249
סלובניה	1,373	1,395	1,424	1,473	6,264	6,585	6,495	6,185
ספרד	33,037	33,413	34,094	34,890	91,570	97,756	102,362	102,233
פולין	26,472	27,409	28,601	29,634	34,970	32,967	33,664	32,760
פורטוגל	..	..	..	..	30,604	31,953	32,299	34,416
פינלנד	4,334	4,428	4,550	4,661	5,324	5,185	R4,752	4,432
צ'כיה	6,360	6,499	6,866	7,107	21,054	21,561	21,386	21,263
צרפת	42,476	42,701	43,026	43,451	58,191	56,603	57,522	58,613
קוראה הדרומית	23,151	23,853	24,755	25,580	223,552	232,035	220,917	216,335
קנדה	23,539	23,924	24,270	..	R116,278	R119,545	118,204	114,158
שוודיה	5,923	6,021	6,150	6,261	12,926	R14,672	14,051	14,849
שווייץ	5,937	6,047	R6,157	6,241	17,803	17,736	17,577	17,799

(1) מקור: נתוני IRTAD, קבוצה בין-לאומית לנתוני בטיחות בדרכים וחקירתם (קבוצת עבודה של המרכז למחקר תחבורתי של ה-OECD והפורום לתחבורה הבין-לאומי).
(2) בסוף השנה.

TABLE D. ROAD ACCIDENTS WITH CASUALTIES – INTERNATIONAL COMPARISON(1)

Country	שיעור תאונות ל-100 מיליון ק"מ נסועה Accidents rate per 100 million km. travelled				שיעור תאונות ל-100,000 כלי רכב Accidents rate per 100,000 vehicles			
	2017	2016	2015	2014	2017	2016	2015	2014
Israel	**23**	**R23**	**R24**	**R24**	**404**	**R400**	**R424**	**R431**
Austria	43	45	46	47	562	R588	587	594
Australia	..	..	..	..	..	..	..	..
Italy	..	..	..	..	327	334	336	343
Ireland	..	12	13	14	..	224	227	230
United States	..	42	35	34	..	747	621	R600
Belgium	37	39	40	42	..	..	..	..
Germany	40	40	41	41	526	544	548	550
Denmark	..	5	5	6	..	..	..	..
Netherlands	..	..	14	11	..	..	R172	125
Hungary	..	..	..	..	..	..	..	..
United Kingdom	..	..	29	29	350	372	389	415
Greece	..	..	..	..	112	R119	120	124
Japan	64	68	73	74	517	547	588	631
Norway	11	10	10	11	122	R113	R120	R133
New Zealand	..	22	22	21	294	R279	R279	R263
Slovenia	32	35	37	36	420	456	472	471
Spain	..	..	..	..	293	300	293	277
Poland	..	..	..	..	111	118	120	132
Portugal	..	..	..	..	..	..	..	..
Finland	9	9	9	10	95	104	117	R123
Czech Republic	39	40	42	43	299	311	332	331
France	10	10	10	10	135	134	133	137
South Korea	68	71	78	77	846	892	973	966
Canada	..	32	R33	32	..	487	R500	R494
Sweden	18	17	18	16	237	228	244	218
Switzerland	26	26	R27	28	285	R285	293	300

(1) Source: IRTAD - International Traffic Safety Data and Analysis group (a working group of the Joint Transport Research Centre of the OECD and the International Transport Forum).
(2) At end of year.

לוח ה. נפגעים בתאונות דרכים – השוואה בין-לאומית(1)

מדינה	אוכלוסייה (אלפים)(2) Population (thousands)(2)			נפגעים Casualties			הרוגים Killed		
	2015	2016	2017	2015	2016	2017	2015	2016	2017
ישראל	**8,463**	**R8,629**	**8,798**	**R24,248**	**R24,191**	**24,987**	**R356**	**R377**	**364**
אוסטרייה	R8,585	R8,700	8,773	47,845	48,825	47,672	479	432	414
אוסטרליה	23,851	24,211	24,599	38,286	40,238	..	R1,204	R1,293	1,223
איטליה	60,796	60,666	60,589	250,348	252,458	250,128	3,428	3,283	3,378
אירלנד	4,629	4,725	4,784	8,002	7,896	..	162	186	157
ארצות הברית	R321,040	R323,406	325,719	2,478,000	3,098,000	2,783,000	35,485	37,461	37,133
בלגייה	R11,237	11,311	11,352	R52,593	R51,928	49,081	R762	R670	609
גרמניה	81,198	82,176	82,522	396,891	399,872	393,492	3,459	3,206	3,180
דנמרק	5,660	5,707	5,749	3,334	3,439	..	178	211	..
הולנד	16,901	16,979	17,086	..	..	..	R621	R629	613
הונגריה	9,856	9,830	9,798	21,543	22,543	22,076	644	607	625
הממלכה המאוחדת	65,110	66,563	66,040	195,926	190,975	180,177	1,804	1,860	1,856
יוון	10,858	10,784	10,768	14,889	R14,649	14,002	793	824	731
יפן	127,095	126,933	126,706	670,140	622,757	584,544	4,885	4,698	4,431
נורווגיה	5,166	5,211	..	5,804	5,674	5,368	117	135	106
ניו זילנד	4,597	4,693	4,794	R12,675	R13,110	14,420	R318	327	378
סלובניה	2,063	2,064	2,066	8,830	8,586	8,005	120	130	104
ספרד	46,450	46,446	46,527	136,144	142,200	140,992	1,689	1,810	1,830
פולין	38,006	37,967	37,973	42,716	43,792	42,297	2,938	3,026	2,831
פורטוגל	10,375	10,341	10,310	41,549	41,668	44,495	593	563	602
פינלנד	5,472	5,487	5,503	6,678	R6,169	5,812	270	258	238
צ'כיה	10,538	10,554	10,579	27,704	27,692	27,656	R738	611	577
צרפת	64,344	64,605	66,989	74,263	76,122	76,832	3,461	3,477	3,448
קוראה הדרומית	51,015	51,246	51,446	355,021	336,012	327,014	4,621	4,292	4,185
קנדה	35,827	36,258	36,701	R162,938	R165,140	156,727	R1,882	R1,895	1,841
שוודיה	9,747	9,851	9,995	19,902	18,933	19,914	259	270	252
שווייץ	8,238	8,327	8,420	21,791	21,608	21,643	253	216	230

(1) מקור: נתוני IRTAD, קבוצה בין-לאומית לנתוני בטיחות בדרכים וחקירתם (קבוצת עבודה של המרכז למחקר תחבורתי של ה-OECD והפורום לתחבורה הבין-לאומי).
החל בנתוני שנת 2013, חומרת הפציעה (ומכאן חומרת התאונה) נקבעה לפי שילוב של נתוני בתי החולים בנתוני המשטרה.
(2) בסוף השנה.

TABLE E. CASUALTIES IN ROAD ACCIDENTS – INTERNATIONAL COMPARISON(1)

Country	שיעור הרוגים למיליארד ק"מ נסועה Rate of killed per billion kilometers travelled			שיעור הרוגים ל-100,000 תושבים Rate of killed per 100,000 residents			שיעור נפגעים ל-100,000 תושבים Rate of injured per 100,000 residents		
	2017	2016	2015	2017	2016	2015	2017	2016	2015
Israel	**6**	**R7**	**6**	**4**	**4**	**4**	**284**	**R280**	**R287**
Austria	5	5	6	5	5	6	543	562	558
Australia	5	5	5	5	5	5	..	166	161
Italy	..	..	..	6	5	6	413	416	412
Ireland	..	4	4	3	4	3	..	167	173
United States	..	7	7	11	12	11	854	958	772
Belgium	6	7	R8	5	6	7	432	R459	R468
Germany	4	4	5	4	4	4	477	487	489
Denmark	..	4	3	..	4	3	..	60	59
Netherlands	5	R5	R5	4	R4	R4	..	..	..
Hungary	..	..	..	6	6	7	225	229	219
United Kingdom	..	4	4	3	3	3	273	289	301
Greece	..	..	..	7	8	7	130	R136	137
Japan	6	6	7	3	4	4	461	491	527
Norway	2	3	3	..	3	2	..	109	112
New Zealand	8	7	7	8	7	7	301	R279	R276
Slovenia	5	7	7	5	6	6	387	416	428
Spain	..	..	..	4	4	4	303	306	293
Poland	..	..	..	7	8	8	111	115	112
Portugal	..	..	..	6	5	6	432	403	400
Finland	5	5	5	4	5	5	106	112	122
Czech Republic	11	12	14	5	6	7	261	262	263
France	6	6	6	5	5	5	115	118	115
South Korea	13	14	15	8	8	9	636	656	701
Canada	..	5	5	5	5	5	427	455	R455
Sweden	3	3	3	3	3	3	199	192	204
Switzerland	3	3	4	3	3	3	257	259	265

(1) Source: IRTAD - International Traffic Safety Data and Analysis group (a working group of the Joint Transport Research Centre of the OECD and the International Transport Forum). As of 2013, the severity of the injury (and thereby the severity of the accident) was determined by a combination of hospital data and police data (Expanded R.A.).
(2) At end of year.

פרק 1
תאונות דרכים עם נפגעים

ת"ד מורחב

CHAPTER 1
ROAD ACCIDENTS WITH CASUALTIES

Expanded R.A.

TABLE 1.01 ROAD ACCIDENTS, BY MONTH, TYPE AND TIME OF ACCIDENT

לוח 1.01 תאונות דרכים, לפי חודש, סוג וזמן התאונה

	2018	2017	2016	2015	2014	2013	2012	2011	2010	2009	
All accidents	**12,557**	**13,628**	**12,966**	**13,104**	**12,797**	**14,114**	**13,094**	**14,742**	**15,318**	**16,856**	**כל התאונות**
Month											**חודש**
January	1,081	1,169	1,090	1,106	1,132	1,248	1,176	1,346	1,353	1,423	ינואר
February	995	1,056	1,026	1,024	1,089	1,091	1,005	1,236	1,273	1,349	פברואר
March	1,203	1,218	1,181	1,232	1,101	1,132	1,007	1,342	1,311	1,470	מרץ
April	956	1,076	1,152	1,056	1,033	1,032	1,092	1,146	1,271	1,365	אפריל
May	1,085	1,264	1,172	1,208	1,090	1,115	1,207	1,271	1,283	1,487	מאי
June	1,126	1,212	1,142	1,131	1,138	1,221	1,074	1,292	1,300	1,476	יוני
July	1,077	1,217	1,152	1,137	1,046	1,253	1,227	1,303	1,277	1,419	יולי
August	1,081	1,160	1,127	1,231	1,087	1,246	1,187	1,187	1,246	1,441	אוגוסט
September	924	1,064	1,049	985	1,091	1,114	945	1,177	1,103	1,306	ספטמבר
October	1,093	1,123	920	946	999	1,384	1,093	1,079	1,300	1,361	אוקטובר
November	936	1,075	1,022	1,005	966	1,159	1,019	1,166	1,352	1,297	נובמבר
December	1,000	994	933	1,043	1,025	1,119	1,062	1,197	1,249	1,462	דצמבר
Type of accident											**סוג התאונה**
Hitting a pedestrian	2,908	3,194	3,113	2,974	2,953	3,054	2,782	2,783	2,725	2,829	פגיעה בהולך רגל
Collisions - total	*8,675*	*9,186*	*8,797*	*8,961*	*8,746*	*9,471*	*9,044*	*10,562*	*11,193*	*12,648*	*התנגשויות - סך הכל*
Front to side	4,825	5,153	5,046	5,229	4,973	5,411	5,345	6,071	6,973	7,660	חזית בצד
Front to rear end	1,234	1,429	1,227	1,274	1,319	1,399	1,196	1,407	1,541	1,859	חזית באחור
Sideswipe	954	935	964	879	844	901	833	1,105	1,001	1,124	צד בצד
Head-on	851	830	801	779	753	777	776	897	663	796	חזית בחזית
Rear end to side\front	65	78	66	76	89	89	93	110	38	32	אחור בצד/בחזית
With parked vehicle	155	162	154	140	138	146	134	127	137	163	ברכב חונה
With fixed object	591	599	539	584	630	748	667	845	840	1,014	בעצם דומם
Running off road	63	85	87	105	102	131	103	144	134	117	ירידה מהכביש
Overturning	351	409	401	394	382	419	349	420	465	471	התהפכות
Skidding	300	435	276	371	318	649	539	546	493	477	החלקה
Injury to passenger in vehicle	72	105	79	84	70	69	66	45	44	41	פגיעה בנוסע ברכב
Falling from moving vehicle	51	41	38	43	43	47	53	44	17	29	נפילה מרכב נע
Other and not known	137	173	175	172	183	274	158	198	247	244	אחר ולא ידוע
Time of accident											**זמן התאונה**
Day	8,356	9,098	8,590	8,532	8,457	9,302	8,446	9,491	10,130	11,146	יום
Night	4,201	4,530	4,376	4,572	4,340	4,812	4,648	5,251	5,188	5,710	לילה

TABLE 1.02 ROAD ACCIDENTS, BY TYPE OF ROAD AND SEVERITY(1)

לוח 1.02 תאונות דרכים, לפי סוג דרך וחומרה(1)

	2018	2017	2016	2015	2014	2013	2012	2011	2010	2009	
All accidents	**12,557**	**13,628**	**12,966**	**13,104**	**12,797**	**14,114**	**13,094**	**14,742**	**15,318**	**16,856**	**כל התאונות**
Fatal	286	323	319	320	291	281	252	339	324	308	קטלניות
Serious	1,941	2,078	2,089	1,951	1,813	1,850	1,493	1,180	1,467	1,562	קשות
Slight	10,330	11,227	10,558	10,833	10,693	11,983	11,349	13,223	13,527	14,986	קלות
Urban road	**8,706**	**9,631**	**9,230**	**9,318**	**9,183**	**10,229**	**9,343**	**10,670**	**10,970**	**12,089**	**דרך עירונית**
Fatal	130	148	122	133	128	120	108	134	145	127	קטלניות
Serious	1,346	1,412	1,463	1,369	1,266	1,271	1,016	782	975	986	קשות
Slight	7,230	8,071	7,645	7,816	7,789	8,838	8,219	9,754	9,850	10,976	קלות
At intersection	*4,215*	*4,248*	*4,166*	*4,372*	*3,752*	*4,295*	*4,275*	*4,570*	*4,671*	*5,210*	*בצומת*
Fatal	46	54	44	48	30	43	37	35	34	51	קטלניות
Serious	396	408	412	386	318	331	281	216	288	282	קשות
Slight	3,773	3,786	3,710	3,938	3,404	3,921	3,957	4,319	4,349	4,877	קלות
Not at intersection	*4,491*	*5,383*	*5,064*	*4,946*	*5,431*	*5,934*	*5,068*	*6,100*	*6,299*	*6,879*	*לא בצומת*
Fatal	84	94	78	85	98	77	71	99	111	76	קטלניות
Serious	950	1,004	1,051	983	948	940	735	566	687	704	קשות
Slight	3,457	4,285	3,935	3,878	4,385	4,917	4,262	5,435	5,501	6,099	קלות
Non-urban road	**3,851**	**3,997**	**3,736**	**3,786**	**3,614**	**3,885**	**3,751**	**4,072**	**4,348**	**4,767**	**דרך לא-עירונית**
Fatal	156	175	197	187	163	161	144	205	179	181	קטלניות
Serious	595	666	626	582	547	579	477	398	492	576	קשות
Slight	3,100	3,156	2,913	3,017	2,904	3,145	3,130	3,469	3,677	4,010	קלות
At intersection	*1,238*	*1,182*	*1,271*	*1,295*	*1,248*	*1,137*	*1,052*	*1,094*	*1,437*	*1,879*	*בצומת*
Fatal	25	21	28	35	27	30	29	21	34	19	קטלניות
Serious	113	117	141	117	107	104	71	60	126	144	קשות
Slight	1,100	1,044	1,102	1,143	1,114	1,003	952	1,013	1,277	1,716	קלות
Not at intersection	*2,613*	*2,815*	*2,465*	*2,491*	*2,366*	*2,748*	*2,699*	*2,978*	*2,911*	*2,888*	*לא בצומת*
Fatal	131	154	169	152	136	131	115	184	145	162	קטלניות
Serious	482	549	485	465	440	475	406	338	366	432	קשות
Slight	2,000	2,112	1,811	1,874	1,790	2,142	2,178	2,456	2,400	2,294	קלות

(1) Up to the data of 2012, the severity of the injury (and thereby the severity of the accident) was determined by the police data alone (R.A. files). As of the data of 2013, the severity of the injury (and thereby the severity of the accident) was determined by a combination of hospital data and police data (Expanded R.A.).

(1) עד לנתוני שנת 2012 חומרת הפציעה (ומכאן חומרת התאונה) נקבעה עפ"י נתוני המשטרה בלבד (תיקי ת"ד). החל בנתוני שנת 2013, חומרת הפציעה (ומכאן חומרת התאונה) נקבעה לפי שילוב של נתוני בתי החולים בנתוני המשטרה (ת"ד מורחב).

לוח 1.03 תאונות דרכים, לפי חודש, חומרה ויום בחודש

2018

חודש וחומרה / יום בחודש	סך הכל Total	1	2	3	4	5	6	7	8	9	10	11	12	13	14	15
כל התאונות	**12,557**	**403**	**429**	**365**	**437**	**408**	**410**	**423**	**418**	**415**	**383**	**432**	**477**	**421**	**405**	**395**
קטלניות	286	9	7	9	10	5	14	12	9	7	6	10	8	12	7	14
קשות	1,941	62	68	61	78	64	74	72	67	66	61	64	74	74	53	59
קלות	10,330	332	354	295	349	339	322	339	342	342	316	358	395	335	345	322
ינואר	**1,081**	**30**	**41**	**27**	**36**	**23**	**26**	**43**	**39**	**35**	**40**	**42**	**31**	**19**	**51**	**39**
קטלניות	24	1	1	1	2		1		1			2	2		1	
קשות	168	3	4	6	7	3	7	7	4	3	8	6	7	5	5	6
קלות	889	26	36	20	27	20	18	36	34	32	32	34	22	14	45	33
פברואר	**995**	**36**	**35**	**22**	**35**	**27**	**32**	**38**	**47**	**34**	**22**	**50**	**45**	**42**	**36**	**40**
קטלניות	32	1		1	2		5	2		2		1	1	2	1	2
קשות	149	3	4	4	5	6	9	6	8	6	1	6	10	6	4	4
קלות	814	32	31	17	28	21	18	30	39	26	21	43	34	34	31	34
מרץ	**1,203**	**35**	**30**	**32**	**40**	**37**	**43**	**34**	**31**	**32**	**25**	**45**	**44**	**52**	**29**	**35**
קטלניות	21		1	1			1				2	1		1	1	3
קשות	189	7	6	4	9	6	9	8	7	4	7	13	5	5	2	8
קלות	993	28	23	27	31	31	33	26	24	28	16	31	39	46	26	24
אפריל	**956**	**40**	**43**	**30**	**40**	**21**	**22**	**20**	**28**	**33**	**31**	**37**	**34**	**34**	**24**	**28**
קטלניות	20	1	1		1				1			1	1	1	1	1
קשות	151	9	8	4	9	2	2	3	4	6	5	1	3	6	4	9
קלות	785	30	34	26	30	19	20	17	23	27	26	35	30	27	19	18
מאי	**1,085**	**40**	**34**	**27**	**30**	**25**	**39**	**32**	**22**	**44**	**39**	**27**	**23**	**38**	**46**	**35**
קטלניות	24		1		1		1	3		2		1				3
קשות	168	5	3	4	7	5	6	5	3	3	6	6	8	7	7	4
קלות	893	35	30	23	22	20	32	24	19	39	33	20	15	31	39	28
יוני	**1,126**	**43**	**22**	**42**	**39**	**43**	**36**	**46**	**47**	**25**	**51**	**46**	**47**	**33**	**43**	**35**
קטלניות	20			2				1	1						1	
קשות	179	9	4	5	6	6	7	7	8	7	6	7	6	7	4	3
קלות	927	34	18	35	33	37	29	38	38	18	45	39	41	26	38	32
יולי	**1,077**	**44**	**37**	**35**	**36**	**39**	**35**	**20**	**41**	**39**	**36**	**43**	**35**	**41**	**20**	**33**
קטלניות	21	1				2	1	1	3		2	2				1
קשות	155	9	3	3	4	7	7	4	5	5	7	5	4	12	2	3
קלות	901	34	34	32	32	30	27	15	33	34	27	36	31	29	18	29
אוגוסט	**1,081**	**36**	**34**	**25**	**25**	**47**	**35**	**44**	**38**	**42**	**35**	**22**	**54**	**27**	**34**	**35**
קטלניות	21	2		1	1					1	1		1	2		1
קשות	167	5	6	5	5	11	4	7	6	9	6	1	7	4	5	9
קלות	893	29	28	19	19	36	31	37	32	32	28	21	46	21	29	25
ספטמבר	**924**	**26**	**41**	**39**	**37**	**42**	**43**	**33**	**23**	**26**	**16**	**18**	**50**	**34**	**21**	**25**
קטלניות	17	1	1	1			2	1	1						1	1
קשות	151	2	11	8	4	5	3	4	3	3	3	5	7	5	1	2
קלות	756	23	29	30	33	37	38	28	19	23	13	13	43	29	19	22
אוקטובר	**1,093**	**15**	**39**	**36**	**44**	**31**	**21**	**45**	**38**	**37**	**36**	**42**	**37**	**26**	**43**	**40**
קטלניות	32	1	2	2	2	1					1	1		3	1	
קשות	170	2	9	6	8	4	8	14	7	6	6	6	4	3	9	6
קלות	891	12	28	28	34	26	13	31	31	31	29	35	33	20	33	34
נובמבר	**936**	**37**	**34**	**22**	**38**	**37**	**34**	**38**	**43**	**27**	**16**	**31**	**36**	**30**	**36**	**31**
קטלניות	29	1			1	1	2	2	1				1	2		1
קשות	155	6	3	5	6	7	5	6	10	6	3	6	5	8	7	4
קלות	752	30	31	17	31	29	27	30	32	21	13	25	30	20	29	26
דצמבר	**1,000**	**21**	**39**	**28**	**37**	**36**	**44**	**30**	**21**	**41**	**36**	**29**	**41**	**45**	**22**	**19**
קטלניות	25					1	1	2	1	2		1	2	1		1
קשות	139	2	7	7	8	2	7	1	2	8	3	2	8	6	3	1
קלות	836	19	32	21	29	33	36	27	18	31	33	26	31	38	19	17

TABLE 1.03 ROAD ACCIDENTS, BY MONTH, SEVERITY AND DAY OF THE MONTH
2018

Month and severity \ Day of the month	31	30	29	28	27	26	25	24	23	22	21	20	19	18	17	16
All accidents	**194**	**349**	**368**	**425**	**395**	**392**	**451**	**379**	**400**	**439**	**417**	**399**	**434**	**411**	**444**	**439**
Fatal	4	3	17	11	4	7	6	10	12	4	10	10	10	14	11	14
Serious	25	50	49	69	54	71	65	53	68	66	75	59	60	54	62	64
Slight	165	296	302	345	337	314	380	316	320	369	332	330	364	343	371	361
January	**38**	**36**	**43**	**34**	**18**	**42**	**39**	**48**	**41**	**22**	**45**	**15**	**39**	**29**	**41**	**29**
Fatal		1	1			1			1	1	1	1	2	1	1	1
Serious	10	3	8	6	1	6	5	8	4	3	7	4	6	4	6	6
Slight	28	32	34	28	17	35	34	40	36	18	37	10	31	24	34	22
February				**50**	**37**	**32**	**26**	**30**	**25**	**48**	**36**	**41**	**37**	**31**	**24**	**37**
Fatal				1	2	1	2	1	2					2		1
Serious				7	3	6	7	3	7	5	7	5	6		4	7
Slight				42	32	25	17	26	16	43	29	36	31	29	20	29
March	**27**	**21**	**44**	**42**	**45**	**43**	**64**	**33**	**46**	**50**	**48**	**47**	**42**	**48**	**26**	**33**
Fatal										2	1	3	1	1	1	1
Serious	4	1	2	4	5	8	4	6	9	7	10	7	8	5	3	6
Slight	23	20	42	38	40	35	60	27	37	41	37	37	33	42	22	26
April		**32**	**38**	**27**	**26**	**26**	**41**	**26**	**27**	**46**	**17**	**34**	**29**	**33**	**46**	**43**
Fatal			3	2		1		1		1				1	2	
Serious		7	4	7	5	5	4	5	2	4	5	5	5	4	8	6
Slight		25	31	18	21	20	37	20	25	41	12	29	24	28	36	37
May	**34**	**46**	**38**	**36**	**51**	**29**	**38**	**41**	**39**	**45**	**29**	**25**	**23**	**35**	**41**	**34**
Fatal		1	2			1		1			1			3	1	2
Serious	1	7	5	2	5	6	4	8	9	14	2	3	4	7	5	7
Slight	33	38	31	34	46	22	34	32	30	31	26	22	19	25	35	25
June		**22**	**24**	**32**	**38**	**35**	**37**	**42**	**20**	**36**	**35**	**42**	**36**	**51**	**46**	**32**
Fatal			2				1	1			4	2	1	2	2	
Serious		5	4	6	9	8	6	5	2	6	5	7	3	6	3	12
Slight		17	18	26	29	27	30	36	18	30	26	33	32	43	41	20
July	**33**	**32**	**27**	**24**	**28**	**41**	**38**	**35**	**42**	**26**	**26**	**22**	**44**	**34**	**47**	**44**
Fatal	2			1	1			1	2							1
Serious	4	3	4	4	4	7	7	3	9	2	6	2	6	6	5	3
Slight	27	29	23	19	23	34	31	31	31	24	20	20	38	28	42	40
August	**34**	**37**	**41**	**39**	**30**	**32**	**27**	**29**	**29**	**33**	**44**	**40**	**46**	**18**	**31**	**38**
Fatal	2		1			1	1	1				1	1			3
Serious	3	5	6	10	5	4	5	4	2	4	6	5	6	1	7	4
Slight	29	32	34	29	25	27	21	24	27	29	38	34	39	17	24	31
September		**20**	**28**	**25**	**31**	**31**	**38**	**18**	**26**	**26**	**33**	**39**	**16**	**20**	**57**	**42**
Fatal			1	1				2	1					1	1	1
Serious		4	4	5	6	9	8	5	6	5	7	8	3	3	7	5
Slight		16	23	19	25	22	30	11	19	21	26	31	13	16	49	36
October	**28**	**30**	**40**	**53**	**24**	**20**	**41**	**29**	**49**	**36**	**51**	**17**	**33**	**37**	**36**	**39**
Fatal		1	4	3		1		1	1		2	2	1	1	1	
Serious	3	4	3	7	4	3	4	1	12	5	6	3	2	5	6	4
Slight	25	25	33	43	20	16	37	27	36	31	43	12	30	31	29	35
November		**23**	**23**	**39**	**31**	**37**	**29**	**18**	**23**	**46**	**26**	**32**	**38**	**40**	**15**	**26**
Fatal			3	2		1	1	1	2			1	2	1	1	2
Serious		8	2	5	6	6	4	3	2	7	6	6	5	6	1	1
Slight		15	18	32	25	30	24	14	19	39	20	25	31	33	13	23
December		**50**	**22**	**24**	**36**	**24**	**33**	**30**	**33**	**25**	**27**	**45**	**51**	**35**	**34**	**42**
Fatal				1	1		1		3		1		2	1	1	2
Serious		3	7	6	1	3	7	2	4	4	8	4	6	7	7	3
Slight		47	15	17	34	21	25	28	26	21	18	41	43	27	26	37

TABLE 1.04 ROAD ACCIDENTS, BY TYPE OF ROAD, SEVERITY AND MONTH

לוח 1.04 תאונות דרכים, לפי סוג דרך, חומרה וחודש

2018

Month / Type of road and severity	דצמבר De-cember	נובמבר No-vember	אוקטובר Octo-ber	ספטמבר Sep-tember	אוגוסט Au-gust	יולי July	יוני June	מאי May	אפריל April	מרץ March	פברואר Feb-ruary	ינואר Janu-ary	סך הכל Total	חודש / סוג דרך וחומרה
All accidents	**1,000**	**936**	**1,093**	**924**	**1,081**	**1,077**	**1,126**	**1,085**	**956**	**1,203**	**995**	**1,081**	**12,557**	**כל התאונות**
Fatal	25	29	32	17	21	21	20	24	20	21	32	24	286	קטלניות
Serious	139	155	170	151	167	155	179	168	151	189	149	168	1,941	קשות
Slight	836	752	891	756	893	901	927	893	785	993	814	889	10,330	קלות
Urban road	**709**	**651**	**801**	**652**	**738**	**747**	**768**	**739**	**647**	**835**	**666**	**753**	**8,706**	**דרך עירונית**
Fatal	10	10	15	8	9	11	9	9	12	8	18	11	130	קטלניות
Serious	91	105	129	114	114	109	118	118	104	129	97	118	1,346	קשות
Slight	608	536	657	530	615	627	641	612	531	698	551	624	7,230	קלות
At intersection	*334*	*283*	*375*	*326*	*360*	*373*	*389*	*351*	*322*	*415*	*328*	*359*	*4,215*	*בצומת*
Fatal	4	2	2	2	6	5	4	4	6	3	3	5	46	קטלניות
Serious	30	31	31	35	33	35	43	25	31	37	31	34	396	קשות
Slight	300	250	342	289	321	333	342	322	285	375	294	320	3,773	קלות
Not at intersection	*375*	*368*	*426*	*326*	*378*	*374*	*379*	*388*	*325*	*420*	*338*	*394*	*4,491*	*לא בצומת*
Fatal	6	8	13	6	3	6	5	5	6	5	15	6	84	קטלניות
Serious	61	74	98	79	81	74	75	93	73	92	66	84	950	קשות
Slight	308	286	315	241	294	294	299	290	246	323	257	304	3,457	קלות
Non-urban road	**291**	**285**	**292**	**272**	**343**	**330**	**358**	**346**	**309**	**368**	**329**	**328**	**3,851**	**דרך לא-עירונית**
Fatal	15	19	17	9	12	10	11	15	8	13	14	13	156	קטלניות
Serious	48	50	41	37	53	46	61	50	47	60	52	50	595	קשות
Slight	228	216	234	226	278	274	286	281	254	295	263	265	3,100	קלות
At intersection	*103*	*94*	*103*	*90*	*114*	*107*	*104*	*105*	*97*	*124*	*90*	*107*	*1,238*	*בצומת*
Fatal	3	3	4	2			4	1		4	1	3	25	קטלניות
Serious	15	4	11	7	10	9	10	8	8	14	7	10	113	קשות
Slight	85	87	88	81	104	98	90	96	89	106	82	94	1,100	קלות
Not at intersection	*188*	*191*	*189*	*182*	*229*	*223*	*254*	*241*	*212*	*244*	*239*	*221*	*2,613*	*לא בצומת*
Fatal	12	16	13	7	12	10	7	14	8	9	13	10	131	קטלניות
Serious	33	46	30	30	43	37	51	42	39	46	45	40	482	קשות
Slight	143	129	146	145	174	176	196	185	165	189	181	171	2,000	קלות

TABLE 1.05 ROAD ACCIDENTS, BY TYPE OF ROAD, SEVERITY AND DAY OF THE WEEK(1)

לוח 1.05 תאונות דרכים, לפי סוג דרך, חומרה ויום בשבוע(1)

2018

Day of the week / Type of road and severity	שבת וחג Saturday and holiday	שישי וערב חג Friday and holiday eve	חמישי Thursday	רביעי Wednes-day	שלישי Tuesday	שני Monday	ראשון Sunday	סך הכל Total	יום בשבוע / סוג דרך וחומרה
Average number of accidents per day	**22.6**	**27.8**	**39.1**	**39.0**	**39.0**	**37.3**	**41.9**	**34.4**	**ממוצע תאונות ליום**
Yearly number of days	**61**	**65**	**48**	**47**	**48**	**49**	**47**	**365**	**מספר ימים בשנה**
All accidents	**1,376**	**1,805**	**1,875**	**1,834**	**1,872**	**1,826**	**1,969**	**12,557**	**כל התאונות**
Fatal	32	46	44	37	44	33	50	286	קטלניות
Serious	246	293	262	290	291	268	291	1,941	קשות
Slight	1,098	1,466	1,569	1,507	1,537	1,525	1,628	10,330	קלות
Urban road	**863**	**1,160**	**1,315**	**1,335**	**1,308**	**1,344**	**1,381**	**8,706**	**דרך עירונית**
Fatal	13	20	18	18	20	15	26	130	קטלניות
Serious	150	192	192	211	204	196	201	1,346	קשות
Slight	700	948	1,105	1,106	1,084	1,133	1,154	7,230	קלות
At intersection	*394*	*544*	*640*	*652*	*606*	*674*	*705*	*4,215*	*בצומת*
Fatal	1	7	6	8	7	6	11	46	קטלניות
Serious	38	55	60	58	57	61	67	396	קשות
Slight	355	482	574	586	542	607	627	3,773	קלות
Not at intersection	*469*	*616*	*675*	*683*	*702*	*670*	*676*	*4,491*	*לא בצומת*
Fatal	12	13	12	10	13	9	15	84	קטלניות
Serious	112	137	132	153	147	135	134	950	קשות
Slight	345	466	531	520	542	526	527	3,457	קלות
Non-urban road	**513**	**645**	**560**	**499**	**564**	**482**	**588**	**3,851**	**דרך לא-עירונית**
Fatal	19	26	26	19	24	18	24	156	קטלניות
Serious	96	101	70	79	87	72	90	595	קשות
Slight	398	518	464	401	453	392	474	3,100	קלות
At intersection	*164*	*204*	*196*	*160*	*168*	*150*	*196*	*1,238*	*בצומת*
Fatal	4	2	4	5	3	6	1	25	קטלניות
Serious	24	16	17	12	14	12	18	113	קשות
Slight	136	186	175	143	151	132	177	1,100	קלות
Not at intersection	*349*	*441*	*364*	*339*	*396*	*332*	*392*	*2,613*	*לא בצומת*
Fatal	15	24	22	14	21	12	23	131	קטלניות
Serious	72	85	53	67	73	60	72	482	קשות
Slight	262	332	289	258	302	260	297	2,000	קלות

(1) Sunday to Thursday do not include accidents that occurred on holidays and holiday eves.

(1) ימי ראשון עד חמישי אינם כוללים תאונות שאירעו בערבי חג ובחג.

לוח 1.06 תאונות דרכים, לפי חודש, חומרה וסוג תאונה

2018

סוג תאונה / חודש וחומרה	סך כולל Grand total	פגיעה בהולך רגל Hitting a pedestrian	התנגשויות: סך הכל Total	ברכב נע With moving vehicle: סך הכל Total	חזית בצד Front to side	חזית באחור Front to rear end	צד בצד Sideswipe	חזית בחזית Head-on	אחור בצד/בחזית Rear end to side\front
כל התאונות	**12,557**	**2,908**	**8,675**	**7,929**	**4,825**	**1,234**	**954**	**851**	**65**
קטלניות	286	98	170	142	56	28	13	45	
קשות	1,941	605	995	843	389	178	137	132	7
קלות	10,330	2,205	7,510	6,944	4,380	1,028	804	674	58
ינואר	**1,081**	**294**	**712**	**648**	**393**	**102**	**74**	**77**	**2**
קטלניות	24	9	12	11	6		1	4	
קשות	168	64	75	62	20	13	12	17	
קלות	889	221	625	575	367	89	61	56	2
פברואר	**995**	**241**	**667**	**599**	**347**	**110**	**76**	**62**	**4**
קטלניות	32	13	17	13	5	3		5	
קשות	149	50	75	63	31	13	9	10	
קלות	814	178	575	523	311	94	67	47	4
מרץ	**1,203**	**262**	**849**	**786**	**486**	**119**	**90**	**82**	**9**
קטלניות	21	6	14	14	7	4		3	
קשות	189	61	92	84	49	15	9	10	1
קלות	993	195	743	688	430	100	81	69	8
אפריל	**956**	**193**	**688**	**621**	**382**	**90**	**83**	**59**	**7**
קטלניות	20	3	15	11	4	3	1	3	
קשות	151	45	72	60	31	11	13	5	
קלות	785	145	601	550	347	76	69	51	7
מאי	**1,085**	**228**	**770**	**704**	**422**	**118**	**78**	**77**	**9**
קטלניות	24	6	18	14	4	3	3	4	
קשות	168	49	91	78	37	13	12	13	3
קלות	893	173	661	612	381	102	63	60	6
יוני	**1,126**	**221**	**813**	**746**	**439**	**127**	**102**	**74**	**4**
קטלניות	20	8	11	10	3	3		4	
קשות	179	49	103	80	32	23	13	12	
קלות	927	164	699	656	404	101	89	58	4
יולי	**1,077**	**228**	**774**	**711**	**428**	**99**	**93**	**82**	**9**
קטלניות	21	7	14	10	7		1	2	
קשות	155	44	85	75	38	11	13	12	1
קלות	901	177	675	626	383	88	79	68	8
אוגוסט	**1,081**	**226**	**767**	**689**	**437**	**106**	**71**	**73**	**2**
קטלניות	21	5	15	14	6	2	3	3	
קשות	167	52	86	67	29	13	11	14	
קלות	893	169	666	608	402	91	57	56	2
ספטמבר	**924**	**217**	**627**	**577**	**358**	**88**	**73**	**50**	**8**
קטלניות	17	7	9	7	3	2		2	
קשות	151	48	73	68	28	19	8	11	2
קלות	756	162	545	502	327	67	65	37	6
אוקטובר	**1,093**	**264**	**743**	**692**	**428**	**102**	**84**	**77**	**1**
קטלניות	32	10	19	16	6	3	1	6	
קשות	170	49	91	79	40	18	14	7	
קלות	891	205	633	597	382	81	69	64	1
נובמבר	**936**	**245**	**625**	**567**	**338**	**93**	**68**	**64**	**4**
קטלניות	29	11	17	13	3	4	3	3	
קשות	155	41	87	72	27	21	14	10	
קלות	752	193	521	482	308	68	51	51	4
דצמבר	**1,000**	**289**	**640**	**589**	**367**	**80**	**62**	**74**	**6**
קטלניות	25	13	9	9	2	1		6	
קשות	139	53	65	55	27	8	9	11	
קלות	836	223	566	525	338	71	53	57	6

TABLE 1.06 ROAD ACCIDENTS, BY MONTH, SEVERITY AND TYPE OF ACCIDENT
2018

Type of accident / Month and severity	אחר ולא ידוע Other and not known	Single vehicle accidents תאונות רכב יחיד: נפילה מרכב נע Falling from moving vehicle	פגיעה בנוסע ברכב Injury to passenger in vehicle	החלקה Skidding	התהפכות Over-turning	ירידה מהכביש Running off road	סך הכל Total	Collisions: בעצם דומם With fixed object	ברכב חונה With parked vehicle
All accidents	**137**	**51**	**72**	**300**	**351**	**63**	**837**	**591**	**155**
Fatal	4	2		3	7	2	14	22	6
Serious	37	27	48	117	99	13	304	122	30
Slight	96	22	24	180	245	48	519	447	119
January	**14**	**4**	**6**	**23**	**27**	**1**	**61**	**53**	**11**
Fatal	2			1			1	1	
Serious	2	3	4	8	12		27	9	4
Slight	10	1	2	14	15	1	33	43	7
February	**10**	**6**	**7**	**19**	**34**	**11**	**77**	**52**	**16**
Fatal	1				1		1		4
Serious	3	3	1	5	8	4	21	12	
Slight	6	3	6	14	25	7	55	40	12
March	**10**	**3**	**9**	**27**	**34**	**9**	**82**	**53**	**10**
Fatal						1	1		
Serious	1	1	9	11	11	3	35	8	
Slight	9	2		16	23	5	46	45	10
April	**9**	**3**	**6**	**23**	**30**	**4**	**66**	**57**	**10**
Fatal				1	1		2	4	
Serious	3	1	6	12	12		31	11	1
Slight	6	2		10	17	4	33	42	9
May	**12**	**4**	**5**	**30**	**31**	**5**	**75**	**52**	**14**
Fatal								3	1
Serious	5	2	4	10	5	2	23	9	4
Slight	7	2	1	20	26	3	52	40	9
June	**12**	**6**	**5**	**29**	**29**	**11**	**80**	**54**	**13**
Fatal	1							1	
Serious	2	2	2	10	10	1	25	18	5
Slight	9	4	3	19	19	10	55	35	8
July	**14**	**3**	**2**	**22**	**33**	**1**	**61**	**47**	**16**
Fatal								3	1
Serious	4	3	2	10	6	1	22	7	3
Slight	10			12	27		39	37	12
August	**10**	**1**	**8**	**29**	**36**	**4**	**78**	**61**	**17**
Fatal					1		1	1	
Serious	2	1	4	14	7	1	27	18	1
Slight	8		4	15	28	3	50	42	16
September	**10**	**4**	**7**	**25**	**31**	**3**	**70**	**39**	**11**
Fatal						1	1	2	
Serious	4	3	4	9	10		26	2	3
Slight	6	1	3	16	21	2	43	35	8
October	**15**	**7**	**4**	**33**	**22**	**5**	**71**	**37**	**14**
Fatal		2			1		3	3	
Serious	4	4	3	15	4		26	8	4
Slight	11	1	1	18	17	5	42	26	10
November	**12**	**5**	**8**	**19**	**20**	**2**	**54**	**46**	**12**
Fatal				1			1	4	
Serious	6	1	6	6	8		21	12	3
Slight	6	4	2	12	12	2	32	30	9
December	**9**	**5**	**5**	**21**	**24**	**7**	**62**	**40**	**11**
Fatal					3		3		
Serious	1	3	3	7	6	1	20	8	2
Slight	8	2	2	14	15	6	39	32	9

לוח 1.07 תאונות דרכים, לפי סוג דרך, יום בשבוע(1) וסוג תאונה
2018

סוג תאונה / סוג דרך ויום בשבוע	סך כולל Grand total	פגיעה בהולך רגל Hitting a pedestrian	התנגשויות: סך הכל Total	התנגשויות: ברכב נע With moving vehicle: סך הכל Total	חזית בצד Front to side	חזית באחור Front to rear end	צד בצד Sideswipe	חזית בחזית Head-on	אחור בצד/בחזית Rear end to side\front
כל התאונות	**12,557**	**2,908**	**8,675**	**7,929**	**4,825**	**1,234**	**954**	**851**	**65**
ראשון	1,969	503	1,322	1,213	729	192	157	126	9
שני	1,826	475	1,203	1,118	701	166	129	113	9
שלישי	1,872	463	1,297	1,206	761	180	144	113	8
רביעי	1,834	491	1,218	1,113	688	162	134	121	8
חמישי	1,875	462	1,281	1,184	730	181	138	124	11
שישי וערב חג	1,805	304	1,331	1,181	698	184	144	142	13
שבת וחג	1,376	210	1,023	914	518	169	108	112	7
דרך עירונית	**8,706**	**2,785**	**5,348**	**4,883**	**3,204**	**567**	**602**	**462**	**48**
ראשון	1,381	480	813	744	475	90	107	65	7
שני	1,344	455	787	728	499	70	84	68	7
שלישי	1,308	454	784	731	494	88	84	60	5
רביעי	1,335	472	778	702	486	62	79	71	4
חמישי	1,315	446	793	726	481	80	92	64	9
שישי וערב חג	1,160	283	789	706	440	96	91	67	12
שבת וחג	863	195	604	546	329	81	65	67	4
בצומת	*4,215*	*1,265*	*2,836*	*2,743*	*2,197*	*131*	*236*	*165*	*14*
ראשון	705	254	432	413	330	19	41	20	3
שני	674	226	427	413	341	9	34	29	
שלישי	606	191	402	398	327	25	28	17	1
רביעי	652	206	428	409	336	14	28	30	1
חמישי	640	199	424	412	329	19	36	26	2
שישי וערב חג	544	112	416	400	301	29	40	25	5
שבת וחג	394	77	307	298	233	16	29	18	2
לא בצומת	*4,491*	*1,520*	*2,512*	*2,140*	*1,007*	*436*	*366*	*297*	*34*
ראשון	676	226	381	331	145	71	66	45	4
שני	670	229	360	315	158	61	50	39	7
שלישי	702	263	382	333	167	63	56	43	4
רביעי	683	266	350	293	150	48	51	41	3
חמישי	675	247	369	314	152	61	56	38	7
שישי וערב חג	616	171	373	306	139	67	51	42	7
שבת וחג	469	118	297	248	96	65	36	49	2
דרך לא-עירונית	**3,851**	**123**	**3,327**	**3,046**	**1,621**	**667**	**352**	**389**	**17**
ראשון	588	23	509	469	254	102	50	61	2
שני	482	20	416	390	202	96	45	45	2
שלישי	564	9	513	475	267	92	60	53	3
רביעי	499	19	440	411	202	100	55	50	4
חמישי	560	16	488	458	249	101	46	60	2
שישי וערב חג	645	21	542	475	258	88	53	75	1
שבת וחג	513	15	419	368	189	88	43	45	3
בצומת	*1,238*	*34*	*1,173*	*1,148*	*946*	*64*	*60*	*76*	*2*
ראשון	196	6	185	182	157	8	7	9	1
שני	150	5	139	138	105	11	10	12	
שלישי	168	2	164	162	146	1	8	7	
רביעי	160	6	152	150	116	14	11	9	
חמישי	196	7	185	179	144	14	10	11	
שישי וערב חג	204	6	193	187	158	7	8	14	
שבת וחג	164	2	155	150	120	9	6	14	1
לא בצומת	*2,613*	*89*	*2,154*	*1,898*	*675*	*603*	*292*	*313*	*15*
ראשון	392	17	324	287	97	94	43	52	1
שני	332	15	277	252	97	85	35	33	2
שלישי	396	7	349	313	121	91	52	46	3
רביעי	339	13	288	261	86	86	44	41	4
חמישי	364	9	303	279	105	87	36	49	2
שישי וערב חג	441	15	349	288	100	81	45	61	1
שבת וחג	349	13	264	218	69	79	37	31	2

(1) ימי ראשון עד חמישי אינם כוללים תאונות שאירעו בערבי חג ובחג.
פירוט מספר הימים בשנה לפי יום בשבוע, מופיע בלוח 1.05.

TABLE 1.07 ROAD ACCIDENTS, BY TYPE OF ROAD, DAY OF THE WEEK(1) AND TYPE OF ACCIDENT
2018

Type of accident / Type of road and day of the week	אחר ולא ידוע Other and not known	Single vehicle accidents תאונות רכב יחיד: נפילה מרכב נע Falling from moving vehicle	פגיעה בנוסע ברכב Injury to passenger in vehicle	החלקה Skidding	התהפכות Over-turning	ירידה מהכביש Running off road	סך הכל Total	Collisions בעצם דומם With fixed object	ברכב חונה With parked vehicle
All accidents	**137**	**51**	**72**	**300**	**351**	**63**	**837**	**591**	**155**
Sunday	21	9	13	43	51	7	123	89	20
Monday	29	14	14	40	42	9	119	61	24
Tuesday	24	3	7	37	34	7	88	65	26
Wednesday	13	8	8	44	42	10	112	82	23
Thursday	19	7	20	39	39	8	113	76	21
Friday and holiday eve	18	5	7	61	70	9	152	124	26
Saturday and holiday	13	5	3	36	73	13	130	94	15
Urban road	**106**	**47**	**71**	**204**	**137**	**8**	**467**	**333**	**132**
Sunday	16	8	13	28	22	1	72	53	16
Monday	23	13	13	29	21	3	79	40	19
Tuesday	18	3	7	26	16		52	34	19
Wednesday	12	8	8	36	20	1	73	56	20
Thursday	14	5	20	27	10		62	48	19
Friday and holiday eve	12	5	7	39	24	1	76	59	24
Saturday and holiday	11	5	3	19	24	2	53	43	15
At intersection	*33*	*8*	*11*	*44*	*17*	*1*	*81*	*69*	*24*
Sunday	3	2	3	6	5		16	11	8
Monday	7	1	3	6	3	1	14	10	4
Tuesday	8			5			5	2	2
Wednesday	5	1	2	8	2		13	13	6
Thursday	5	2	2	6	2		12	10	2
Friday and holiday eve	3	1	1	9	2		13	15	1
Saturday and holiday	2	1		4	3		8	8	1
Not at intersection	*73*	*39*	*60*	*160*	*120*	*7*	*386*	*264*	*108*
Sunday	13	6	10	22	17	1	56	42	8
Monday	16	12	10	23	18	2	65	30	15
Tuesday	10	3	7	21	16		47	32	17
Wednesday	7	7	6	28	18	1	60	43	14
Thursday	9	3	18	21	8		50	38	17
Friday and holiday eve	9	4	6	30	22	1	63	44	23
Saturday and holiday	9	4	3	15	21	2	45	35	14
Non-urban road	**31**	**4**	**1**	**96**	**214**	**55**	**370**	**258**	**23**
Sunday	5	1		15	29	6	51	36	4
Monday	6	1	1	11	21	6	40	21	5
Tuesday	6			11	18	7	36	31	7
Wednesday	1			8	22	9	39	26	3
Thursday	5	2		12	29	8	51	28	2
Friday and holiday eve	6			22	46	8	76	65	2
Saturday and holiday	2			17	49	11	77	51	
At intersection	*5*	*1*	*1*	*9*	*14*	*1*	*26*	*24*	*1*
Sunday				2	2	1	5	3	
Monday	2		1	1	2		4	1	
Tuesday	1				1		1	2	
Wednesday					2		2	2	
Thursday	1	1			2		3	5	1
Friday and holiday eve	1			3	1		4	6	
Saturday and holiday				3	4		7	5	
Not at intersection	*26*	*3*		*87*	*200*	*54*	*344*	*234*	*22*
Sunday	5	1		13	27	5	46	33	4
Monday	4	1		10	19	6	36	20	5
Tuesday	5			11	17	7	35	29	7
Wednesday	1			8	20	9	37	24	3
Thursday	4	1		12	27	8	48	23	1
Friday and holiday eve	5			19	45	8	72	59	2
Saturday and holiday	2			14	45	11	70	46	

(1) Sunday to Thursday do not include accidents that occurred on holidays and holiday eves.
The yearly number of days by day of the week, is presented in Table 1.05.

לוח 1.08 תאונות דרכים, לפי סוג דרך, שעה ביממה וסוג תאונה
2018

סוג תאונה / סוג דרך ושעה ביממה	סך כולל Grand total	פגיעה בהולך רגל Hitting a pedestrian	התנגשויות: סך הכל Total	ברכב נע With moving vehicle: סך הכל Total	חזית בצד Front to side	חזית באחור Front to rear end	צד בצד Sideswipe	חזית בחזית Head-on	אחור בצד/בחזית Rear end to side\front
כל התאונות	**12,557**	**2,908**	**8,675**	**7,929**	**4,825**	**1,234**	**954**	**851**	**65**
6	298	63	206	189	107	34	21	26	1
7	600	189	382	360	218	54	46	38	4
8	705	204	455	425	259	73	58	32	3
9	535	135	370	339	222	35	46	32	4
10	621	181	395	364	233	52	42	36	1
11	661	142	472	449	296	62	55	35	1
12	734	176	505	472	299	56	58	53	6
13	760	187	524	477	305	67	43	60	2
14	821	187	561	523	311	76	61	71	4
15	850	165	612	569	338	97	72	56	6
16	923	206	662	619	367	100	82	62	8
17	880	206	612	586	319	123	75	64	5
18	747	240	454	416	256	67	40	48	5
19	644	181	409	389	242	56	41	46	4
20	613	156	418	388	231	60	57	36	4
21	495	115	351	323	199	50	46	26	2
22	463	69	351	309	192	46	25	45	1
23	372	35	299	254	156	36	31	29	2
24	232	17	184	153	86	24	22	20	1
1	168	12	128	95	52	18	8	16	1
2	109	9	83	49	33	7	7	2	
3	88	7	71	48	23	13	7	5	
4	102	8	74	56	32	13	6	5	
5	136	18	97	77	49	15	5	8	

TABLE 1.08 ROAD ACCIDENTS, BY TYPE OF ROAD, HOUR OF THE DAY AND TYPE OF ACCIDENT
2018

Type of accident / Type of road and hour of the day	אחר ולא ידוע Other and not known	Single vehicle accidents תאונות רכב יחיד						Collisions	
		נפילה מרכב נע Falling from moving vehicle	פגיעה בנוסע ברכב Injury to passenger in vehicle	החלקה Skidding	התהפכות Over-turning	ירידה מהכביש Running off road	סך הכל Total	בעצם דומם With fixed object	ברכב חונה With parked vehicle
All accidents	**137**	**51**	**72**	**300**	**351**	**63**	**837**	**591**	**155**
6	2	2	2	10	11	2	27	14	3
7	6	2	1	8	11	1	23	19	3
8	5	4	2	11	19	5	41	22	8
9	3	1	4	11	9	2	27	17	14
10	7	5	8	8	16	1	38	22	9
11	7	6	3	14	14	3	40	21	2
12	10	6	15	7	13	2	43	21	12
13	7	3	6	11	19	3	42	38	9
14	8	3	10	19	30	3	65	34	4
15	14	3	4	31	17	4	59	33	10
16	10	3	1	20	19	2	45	36	7
17	9	3	5	21	22	2	53	21	5
18	10		2	19	19	3	43	26	12
19	7	3	4	17	19	4	47	19	1
20	8		3	15	9	4	31	28	2
21	2	1	1	12	10	3	27	23	5
22	7	2		14	16	4	36	37	5
23	2			14	19	3	36	34	11
24	5	1		8	13	4	26	24	7
1	2	2	1	10	9	4	26	25	8
2	3			6	8		14	28	6
3				4	6		10	18	5
4	2			7	10	1	18	15	3
5	1	1		3	13	3	20	16	4

לוח 1.08 תאונות דרכים, לפי סוג דרך, שעה ביממה וסוג תאונה (המשך)

2018

סוג תאונה / סוג דרך ושעה ביממה	סך כולל Grand total	פגיעה בהולך רגל Hitting a pedestrian	התנגשויות: סך הכל Total	ברכב נע With moving vehicle: סך הכל Total	חזית בצד Front to side	חזית באחור Front to rear end	צד בצד Sideswipe	חזית בחזית Head-on	אחור בצד/בחזית Rear end to side\front
דרך עירונית	**8,706**	**2,785**	**5,348**	**4,883**	**3,204**	**567**	**602**	**462**	**48**
6	162	55	90	82	57	7	8	10	
7	426	185	226	214	138	23	25	25	3
8	500	199	276	258	165	32	37	21	3
9	391	133	235	217	152	14	30	18	3
10	452	176	250	226	152	22	31	20	1
11	477	137	306	290	191	40	35	23	1
12	535	169	329	304	207	31	39	22	5
13	575	186	359	323	221	37	31	33	1
14	585	179	359	333	218	37	38	36	4
15	595	163	388	356	222	38	53	38	5
16	630	196	403	379	239	52	51	32	5
17	602	196	370	352	225	53	39	32	3
18	548	232	285	263	175	35	21	28	4
19	456	175	250	236	153	28	21	31	3
20	424	143	252	236	159	24	33	19	1
21	342	105	220	204	136	23	32	11	2
22	285	62	201	182	124	19	18	21	
23	235	32	185	160	106	12	24	16	2
24	132	15	103	84	46	11	16	10	1
1	97	11	73	55	33	8	3	10	1
2	74	9	55	31	22	3	5	1	
3	52	6	43	28	12	9	5	2	
4	65	6	47	35	23	7	4	1	
5	66	15	43	35	28	2	3	2	
דרך לא-עירונית	**3,851**	**123**	**3,327**	**3,046**	**1,621**	**667**	**352**	**389**	**17**
6	136	8	116	107	50	27	13	16	1
7	174	4	156	146	80	31	21	13	1
8	205	5	179	167	94	41	21	11	
9	144	2	135	122	70	21	16	14	1
10	169	5	145	138	81	30	11	16	
11	184	5	166	159	105	22	20	12	
12	199	7	176	168	92	25	19	31	1
13	185	1	165	154	84	30	12	27	1
14	236	8	202	190	93	39	23	35	
15	255	2	224	213	116	59	19	18	1
16	293	10	259	240	128	48	31	30	3
17	278	10	242	234	94	70	36	32	2
18	199	8	169	153	81	32	19	20	1
19	188	6	159	153	89	28	20	15	1
20	189	13	166	152	72	36	24	17	3
21	153	10	131	119	63	27	14	15	
22	178	7	150	127	68	27	7	24	1
23	137	3	114	94	50	24	7	13	
24	100	2	81	69	40	13	6	10	
1	71	1	55	40	19	10	5	6	
2	35		28	18	11	4	2	1	
3	36	1	28	20	11	4	2	3	
4	37	2	27	21	9	6	2	4	
5	70	3	54	42	21	13	2	6	

TABLE 1.08 ROAD ACCIDENTS, BY TYPE OF ROAD, HOUR OF THE DAY AND TYPE OF ACCIDENT (Cont.)

2018

Type of accident / Type of road and hour of the day	אחר ולא ידוע Other and not known	Single vehicle accidents תאונות רכב יחיד: נפילה מרכב נע Falling from moving vehicle	פגיעה בנוסע ברכב Injury to passenger in vehicle	החלקה Skidding	התהפכות Over-turning	ירידה מהכביש Running off road	סך הכל Total	Collisions: בעצם דומם With fixed object	ברכב חונה With parked vehicle
Urban road	**106**	**47**	**71**	**204**	**137**	**8**	**467**	**333**	**132**
6		2	2	8	5		17	5	3
7	6	2	1	5	1		9	10	2
8	4	4	2	7	8		21	11	7
9	3	1	3	8	7	1	20	8	10
10	5	4	8	5	4		21	16	8
11	7	5	3	12	6	1	27	15	1
12	7	6	15	4	5		30	15	10
13	6	3	6	4	11		24	27	9
14	8	3	10	15	11		39	23	3
15	10	3	4	21	6		34	23	9
16	7	3	1	13	7		24	20	4
17	8	3	5	13	7		28	13	5
18	7		2	12	9	1	24	12	10
19	6	2	4	11	6	2	25	13	1
20	8		3	13	4	1	21	14	2
21	2	1	1	10	3		15	12	4
22	3	2		11	6		19	14	5
23	1			9	7	1	17	15	10
24	2	1		5	6		12	15	4
1	1	1	1	4	5	1	12	10	8
2	2			6	2		8	18	6
3				2	1		3	10	5
4	2			4	6		10	9	3
5	1	1		2	4		7	5	3
Non-urban road	**31**	**4**	**1**	**96**	**214**	**55**	**370**	**258**	**23**
6	2			2	6	2	10	9	
7				3	10	1	14	9	1
8	1			4	11	5	20	11	1
9			1	3	2	1	7	9	4
10	2	1		3	12	1	17	6	1
11		1		2	8	2	13	6	1
12	3			3	8	2	13	6	2
13	1			7	8	3	18	11	
14				4	19	3	26	11	1
15	4			10	11	4	25	10	1
16	3			7	12	2	21	16	3
17	1			8	15	2	25	8	
18	3			7	10	2	19	14	2
19	1	1		6	13	2	22	6	
20				2	5	3	10	14	
21				2	7	3	12	11	1
22	4			3	10	4	17	23	
23	1			5	12	2	19	19	1
24	3			3	7	4	14	9	3
1	1	1		6	4	3	14	15	
2	1				6		6	10	
3				2	5		7	8	
4				3	4	1	8	6	
5				1	9	3	13	11	1

לוח 1.09 תאונות דרכים, לפי סוג דרך, שעה ביממה, חומרה ויום בשבוע(1)
2018

חומרה ויום בשבוע / סוג דרך ושעה ביממה	סך כולל Grand total	חומרה Severity: קטלנית Fatal	קשה Serious	קלה Slight	תאונות בצומת: סך הכל Total	ראשון Sunday	שני Monday	שלישי Tuesday	רביעי Wednes-day	חמישי Thursday	שישי וערב חג Friday and holiday eve
כל התאונות	**12,557**	**286**	**1,941**	**10,330**	**5,453**	**901**	**824**	**774**	**812**	**836**	**748**
6	298	14	40	244	117	24	12	16	17	19	23
7	600	8	79	513	243	58	34	40	44	31	27
8	705	17	99	589	308	57	66	41	48	46	44
9	535	17	73	445	250	52	42	38	38	37	25
10	621	12	85	524	290	54	37	36	51	46	47
11	661	15	106	540	316	54	44	54	45	42	47
12	734	7	104	623	335	49	50	55	47	39	62
13	760	14	123	623	349	50	51	51	58	57	51
14	821	18	129	674	355	63	45	46	57	62	52
15	850	14	132	704	351	64	65	49	43	48	49
16	923	14	127	782	369	58	52	59	62	60	50
17	880	12	133	735	358	51	67	53	50	69	39
18	747	24	114	609	304	48	52	49	44	47	31
19	644	17	116	511	297	52	43	46	36	42	28
20	613	13	88	512	264	47	44	39	39	46	15
21	495	16	82	397	237	32	38	32	31	35	24
22	463	9	85	369	205	21	29	23	33	39	27
23	372	12	57	303	165	15	19	20	24	25	22
24	232	8	41	183	100	18	10	6	11	17	25
1	168	3	35	130	66	10	8	7	9	5	17
2	109	3	28	78	46	6	4	4	6	4	13
3	88	3	16	69	28	2	3	3	3	6	6
4	102	7	22	73	43	12	2		3	5	13
5	136	9	27	100	57	4	7	7	13	9	11

TABLE 1.09 ROAD ACCIDENTS, BY TYPE OF ROAD, HOUR OF THE DAY, SEVERITY AND DAY OF THE WEEK(1)
2018

Severity and day of the week / Type of road and hour of the day	Accidents not at intersection								Accidents at intersection
	שבת וחג Saturday and holiday	שישי וערב חג Friday and holiday eve	חמישי Thursday	רביעי Wednes-day	שלישי Tuesday	שני Monday	ראשון Sunday	סך הכל Total	שבת וחג Saturday and holiday
								תאונות לא בצומת	
All accidents	**818**	**1,057**	**1,039**	**1,022**	**1,098**	**1,002**	**1,068**	**7,104**	**558**
6	9	27	22	31	27	34	31	181	6
7	14	45	68	55	74	56	45	357	9
8	18	40	55	54	67	83	80	397	6
9	22	40	33	44	56	47	43	285	18
10	26	41	49	50	60	44	61	331	19
11	26	62	53	51	55	41	57	345	30
12	34	90	71	47	59	48	50	399	33
13	33	77	51	60	60	61	69	411	31
14	58	70	54	61	77	81	65	466	30
15	58	86	87	69	76	56	67	499	33
16	55	66	83	96	85	93	76	554	28
17	56	59	88	86	83	65	85	522	29
18	51	47	68	67	72	66	72	443	33
19	58	35	49	63	40	41	61	347	50
20	67	42	49	46	54	48	43	349	34
21	47	33	37	34	34	33	40	258	45
22	50	39	25	40	38	34	32	258	33
23	37	36	36	25	26	22	25	207	40
24	29	28	13	11	14	16	21	132	13
1	18	29	9	5	15	12	14	102	10
2	11	17	10	8	5	5	7	63	9
3	15	18	5	4	9	4	5	60	5
4	13	17	9	3	7	3	7	59	8
5	13	13	15	12	5	9	12	79	6

לוח 1.09 תאונות דרכים, לפי סוג דרך, שעה ביממה, חומרה ויום בשבוע(1) (המשך)

2018

חומרה ויום בשבוע / סוג דרך ושעה ביממה	סך כולל Grand total	חומרה קטלנית Fatal	חומרה קשה Serious	חומרה קלה Slight	תאונות בצומת סך הכל Total	ראשון Sunday	שני Monday	שלישי Tuesday	רביעי Wednes-day	חמישי Thursday	שישי וערב חג Friday and holiday eve
דרך עירונית	**8,706**	**130**	**1,346**	**7,230**	**4,215**	**705**	**674**	**606**	**652**	**640**	**544**
6	162	5	25	132	85	18	10	10	13	15	16
7	426	3	56	367	197	49	26	32	39	27	21
8	500	11	67	422	246	45	53	33	40	39	33
9	391	10	52	329	193	45	36	27	33	26	18
10	452	7	71	374	224	44	29	27	41	31	39
11	477	6	83	388	233	40	34	39	33	32	36
12	535	4	76	455	263	42	41	45	36	32	44
13	575	9	92	474	288	42	46	42	47	47	41
14	585	8	92	485	270	48	34	41	45	44	37
15	595	8	86	501	277	51	55	33	40	39	37
16	630	6	84	540	296	42	44	52	53	48	34
17	602	5	88	509	289	41	57	45	38	53	32
18	548	12	83	453	247	36	45	43	37	39	20
19	456	11	89	356	224	41	33	34	29	31	21
20	424	3	65	356	204	35	39	27	33	33	9
21	342	5	62	275	177	23	27	27	24	27	10
22	285	1	53	231	153	15	21	18	24	31	20
23	235	3	28	204	123	12	19	13	16	20	14
24	132	2	18	112	67	11	8	3	7	13	16
1	97	2	18	77	44	8	7	5	6	2	13
2	74	2	23	49	34	5	3	3	3	4	9
3	52	2	9	41	14	1	2	2	2	2	4
4	65	2	13	50	31	8	1		2	2	12
5	66	3	13	50	36	3	4	5	11	3	8
דרך לא-עירונית	**3,851**	**156**	**595**	**3,100**	**1,238**	**196**	**150**	**168**	**160**	**196**	**204**
6	136	9	15	112	32	6	2	6	4	4	7
7	174	5	23	146	46	9	8	8	5	4	6
8	205	6	32	167	62	12	13	8	8	7	11
9	144	7	21	116	57	7	6	11	5	11	7
10	169	5	14	150	66	10	8	9	10	15	8
11	184	9	23	152	83	14	10	15	12	10	11
12	199	3	28	168	72	7	9	10	11	7	18
13	185	5	31	149	61	8	5	9	11	10	10
14	236	10	37	189	85	15	11	5	12	18	15
15	255	6	46	203	74	13	10	16	3	9	12
16	293	8	43	242	73	16	8	7	9	12	16
17	278	7	45	226	69	10	10	8	12	16	7
18	199	12	31	156	57	12	7	6	7	8	11
19	188	6	27	155	73	11	10	12	7	11	7
20	189	10	23	156	60	12	5	12	6	13	6
21	153	11	20	122	60	9	11	5	7	8	14
22	178	8	32	138	52	6	8	5	9	8	7
23	137	9	29	99	42	3		7	8	5	8
24	100	6	23	71	33	7	2	3	4	4	9
1	71	1	17	53	22	2	1	2	3	3	4
2	35	1	5	29	12	1	1	1	3		4
3	36	1	7	28	14	1	1	1	1	4	2
4	37	5	9	23	12	4	1		1	3	1
5	70	6	14	50	21	1	3	2	2	6	3

(1) ימי ראשון עד חמישי אינם כוללים תאונות שאירעו בערבי חג ובחג.
פירוט מספר הימים בשנה לפי יום בשבוע, מופיע בלוח 1.05.

TABLE 1.09 ROAD ACCIDENTS, BY TYPE OF ROAD, HOUR OF THE DAY, SEVERITY AND DAY OF THE WEEK(1) (Cont.)

2018

Severity and day of the week / Type of road and hour of the day	Accidents not at intersection / תאונות לא בצומת: שבת וחג Saturday and holiday	שישי וערב חג Friday and holiday eve	חמישי Thursday	רביעי Wednes-day	שלישי Tuesday	שני Monday	ראשון Sunday	סך הכל Total	Accidents at intersection: שבת וחג Saturday and holiday
Urban road	**469**	**616**	**675**	**683**	**702**	**670**	**676**	**4,491**	**394**
6	4	12	8	14	11	14	14	77	3
7	8	24	42	37	54	35	29	229	3
8	8	26	37	29	43	57	54	254	3
9	12	28	22	31	41	31	33	198	8
10	14	27	29	39	50	28	41	228	13
11	18	48	35	34	37	28	44	244	19
12	20	61	58	32	37	33	31	272	23
13	17	53	38	49	45	44	41	287	23
14	34	41	39	46	48	64	43	315	21
15	32	52	58	46	50	42	38	318	22
16	31	30	50	60	55	56	52	334	23
17	26	27	64	56	48	40	52	313	23
18	35	26	46	50	49	46	49	301	27
19	40	20	29	50	24	29	40	232	35
20	42	21	32	29	34	33	29	220	28
21	30	22	24	22	24	19	24	165	39
22	19	20	13	25	14	23	18	132	24
23	25	15	20	13	10	16	13	112	29
24	12	14	6	6	9	11	7	65	9
1	12	13	5	1	7	8	7	53	3
2	7	9	5	5	4	3	7	40	7
3	11	12	4	1	4	4	2	38	1
4	7	10	5	3	4	2	3	34	6
5	5	5	6	5		4	5	30	2
Non-urban road	**349**	**441**	**364**	**339**	**396**	**332**	**392**	**2,613**	**164**
6	5	15	14	17	16	20	17	104	3
7	6	21	26	18	20	21	16	128	6
8	10	14	18	25	24	26	26	143	3
9	10	12	11	13	15	16	10	87	10
10	12	14	20	11	10	16	20	103	6
11	8	14	18	17	18	13	13	101	11
12	14	29	13	15	22	15	19	127	10
13	16	24	13	11	15	17	28	124	8
14	24	29	15	15	29	17	22	151	9
15	26	34	29	23	26	14	29	181	11
16	24	36	33	36	30	37	24	220	5
17	30	32	24	30	35	25	33	209	6
18	16	21	22	17	23	20	23	142	6
19	18	15	20	13	16	12	21	115	15
20	25	21	17	17	20	15	14	129	6
21	17	11	13	12	10	14	16	93	6
22	31	19	12	15	24	11	14	126	9
23	12	21	16	12	16	6	12	95	11
24	17	14	7	5	5	5	14	67	4
1	6	16	4	4	8	4	7	49	7
2	4	8	5	3	1	2		23	2
3	4	6	1	3	5		3	22	4
4	6	7	4		3	1	4	25	2
5	8	8	9	7	5	5	7	49	4

(1) Sunday to Thursday do not include accidents that occurred on holidays and holiday eves.
The yearly number of days by day of the week, is presented in Table 1.05.

לוח 1.10 תאונות דרכים, לפי תנאי ראות (יום ולילה), תנאי הדרך, חומרה וסוג תאונה

2018

חומרה וסוג תאונה / תנאי ראות ותנאי הדרך	סך כולל Grand total	חומרה Severity: קטלנית Fatal	קשה Serious	קלה Slight	סוג תאונה: פגיעה בהולך רגל Hitting a pedes-trian	התנגשויות: חזית בצד Front to side	חזית באחור Front to rear end	צד בצד Sideswipe	חזית בחזית Head-on	אחור בצד/בחזית Rear end to side\front
כל התאונות	**12,557**	**286**	**1,941**	**10,330**	**2,908**	**4,825**	**1,234**	**954**	**851**	**65**
תנאי ראות בזמן התאונה(1)										
תאונות יום	**8,356**	**161**	**1,235**	**6,960**	**2,013**	**3,304**	**805**	**656**	**557**	**47**
אור יום רגיל	7,544	155	946	6,443	1,793	3,084	696	593	517	44
ראות מוגבלת	39	3	4	32	12	11	8		4	
אחר ולא ידוע	773	3	285	485	208	209	101	63	36	3
תאונות לילה	**4,201**	**125**	**706**	**3,370**	**895**	**1,521**	**429**	**298**	**294**	**18**
תאורה תקינה	2,696	74	399	2,223	567	1,101	237	183	181	13
תאורה לא תקינה	101	8	14	79	19	31	19	6	7	
אין תאורה	258	18	58	182	19	29	46	18	43	1
אחר ולא ידוע	1,146	25	235	886	290	360	127	91	63	4
סוג מסלול ורוחב דרך										
חד-מסלולי	**7,784**	**180**	**1,361**	**6,243**	**1,957**	**2,652**	**661**	**622**	**694**	**48**
עד 7 מטרים	3,100	48	444	2,608	1,050	961	172	228	219	16
7–10 מטרים	2,736	95	391	2,250	481	1,054	248	226	345	22
מעל 10 מטרים	764	26	105	633	110	305	105	69	70	9
לא ידוע	1,184	11	421	752	316	332	136	99	60	1
רב-מסלולי	**4,773**	**106**	**580**	**4,087**	**951**	**2,173**	**573**	**332**	**157**	**17**
עד 7 מטרים	1,454	29	176	1,249	519	492	129	91	49	3
7–10 מטרים	1,995	36	233	1,726	301	1,030	226	129	69	6
מעל 10 מטרים	1,324	41	171	1,112	131	651	218	112	39	8
תקינות הדרך										
לא נמצאו ליקויים	11,050	264	1,446	9,340	2,502	4,400	1,078	844	762	61
שוליים גרועים	23		5	18	5	4	2	2	3	1
כביש משובש	115	7	20	88	29	34	5	2	11	
כביש ושוליים משובשים	12		6	6		1	1	2	2	
אחר ולא ידוע	1,357	15	464	878	372	386	148	104	73	3
מצב פני הדרך										
יבש	10,749	247	1,417	9,085	2,454	4,301	1,047	825	729	60
רטוב ממים	732	26	88	618	166	265	61	45	77	3
חלקלק משמן וכו'	6		2	4	1				1	
מכוסה בוץ	4	1	1	2	1			1		
חול או חצץ על הכביש	30	3	9	18	4	4	2	2	1	
אחר ולא ידוע	1,036	9	424	603	282	255	124	81	43	2

TABLE 1.10 ROAD ACCIDENTS, BY VISIBILITY (DAY AND NIGHT), ROAD CONDITION, SEVERITY AND TYPE OF ACCIDENT

2018

Severity and type of accident / Visibility and road condition	Type of accident: אחר ולא ידוע Other and not known	נפילה מרכב נע Falling from moving vehicle	פגיעה בנוסע ברכב Injury to passenger in vehicle	החלקה Skidding	התהפכות Over-turning	ירידה מהכביש Running off road	Collisions: בעצם דומם With fixed object	ברכב חונה With parked vehicle
All accidents	**137**	**51**	**72**	**300**	**351**	**63**	**591**	**155**
Visibility at time of accident (1)								
Daytime accidents	**89**	**37**	**61**	**176**	**198**	**31**	**297**	**85**
Ordinary daylight	69	24	38	138	176	26	265	81
Limited sight				1		1	1	1
Other and not known	20	13	23	37	22	4	31	3
Night accidents	**48**	**14**	**11**	**124**	**153**	**32**	**294**	**70**
Lighting in order	22	7	4	69	71	11	181	49
Lighting out of order	1			1	8		7	2
No lighting	11			9	32	10	38	2
Other and not known	14	7	7	45	42	11	68	17
Kind of carriageway and width of road								
Single carriageway	**101**	**45**	**53**	**205**	**247**	**41**	**352**	**106**
Up to 7 meters	48	16	16	78	104	10	127	55
7–10 meters	17	10	9	57	93	19	123	32
Over 10 meters	7		1	14	20	3	44	7
Not known	29	19	27	56	30	9	58	12
Multi carriageway	**36**	**6**	**19**	**95**	**104**	**22**	**239**	**49**
Up to 7 meters	15	4	13	39	22	4	58	16
7–10 meters	10	1	2	34	44	10	112	21
Over 10 meters	11	1	4	22	38	8	69	12
Condition of road								
Good	104	33	45	233	286	53	518	131
Shoulders in bad condition					2		2	2
Road in bad condition	1			7	19		5	2
Road and shoulders in bad condition					5	1		
Other and not known	32	18	27	60	39	9	66	20
Condition of road surface								
Dry	103	35	45	207	277	49	485	132
Wet (water)	3			21	25	4	53	9
Slippery with oil etc.				3		1		
Muddy	1				1			
Sand\gravel on road				6	7		4	
Other and not known	30	16	27	63	41	9	49	14

לוח 1.10 תאונות דרכים, לפי תנאי ראות (יום ולילה), תנאי הדרך, חומרה וסוג תאונה (המשך)

2018									
חומרה וסוג תאונה	סך כולל	חומרה		Severity	סוג תאונה				
		קטלנית	קשה	קלה	פגיעה בהולך רגל	התנגשויות			
תנאי ראות ותנאי הדרך	Grand total	Fatal	Serious	Slight	Hitting a pedes-trian	חזית בצד Front to side	חזית באחור Front to rear end	צד בצד Sideswipe	חזית בחזית Head-on	אחור בצד/בחזית Rear end to side\front
מזה: בדרך לא-עירונית										
תנאי ראות בזמן התאונה(1)										
תאונות יום	**2,419**	**77**	**349**	**1,993**	**55**	**1,082**	**419**	**238**	**252**	**12**
אור יום רגיל	2,205	74	286	1,845	51	1,000	370	215	235	12
ראות מוגבלת	8		1	7		3	1		3	
אחר ולא ידוע	206	3	62	141	4	79	48	23	14	
תאונות לילה	**1,432**	**79**	**246**	**1,107**	**68**	**539**	**248**	**114**	**137**	**5**
תאורה תקינה	833	41	124	668	37	385	130	56	69	4
תאורה לא תקינה	50	7	6	37	2	14	11	5	7	
אין תאורה	213	18	50	145	10	21	43	15	36	1
אחר ולא ידוע	336	13	66	257	19	119	64	38	25	
סוג מסלול ורוחב דרך										
חד-מסלולי	**2,133**	**97**	**372**	**1,664**	**70**	**796**	**316**	**207**	**326**	**9**
עד 7 מטרים	432	17	68	347	18	135	55	40	69	
7–10 מטרים	992	61	151	780	32	383	125	91	184	5
מעל 10 מטרים	400	10	58	332	9	160	79	38	49	4
לא ידוע	309	9	95	205	11	118	57	38	24	
רב-מסלולי	**1,718**	**59**	**223**	**1,436**	**53**	**825**	**351**	**145**	**63**	**8**
עד 7 מטרים	206	3	29	174	13	91	34	17	9	2
7–10 מטרים	809	21	95	693	11	427	144	68	31	1
מעל 10 מטרים	703	35	99	569	29	307	173	60	23	5
תקינות הדרך										
לא נמצאו ליקויים	3,450	140	480	2,830	105	1,474	597	304	356	15
שוליים גרועים	9		1	8		2	2		3	1
כביש משובש	27	4	9	14	2	10	1	1	3	
כביש ושוליים משובשים	3		1	2		1		1		
אחר ולא ידוע	362	12	104	246	16	134	67	46	27	1
מצב פני הדרך										
יבש	3,320	136	473	2,711	105	1,428	586	295	325	16
רטוב ממים	257	12	24	221	6	95	31	23	46	1
חלקלק משמן וכו'	2			2					1	
מכוסה בוץ	1			1						
חול או חצץ על הכביש	8		5	3		2				
אחר ולא ידוע	263	8	93	162	12	96	50	34	17	

(1) ההבחנה בין יום ללילה נעשתה על פי שעון קיץ.

TABLE 1.10 ROAD ACCIDENTS, BY VISIBILITY (DAY AND NIGHT), ROAD CONDITION, SEVERITY AND TYPE OF ACCIDENT (Cont.)

2018

Severity and type of accident / Visibility and road condition	Type of accident: אחר ולא ידוע Other and not known	נפילה מרכב נע Falling from moving vehicle	פגיעה בנוסע ברכב Injury to passenger in vehicle	החלקה Skidding	התהפכות Over-turning	ירידה מהכביש Running off road	Collisions: בעצם דומם With fixed object	ברכב חונה With parked vehicle
Thereof: on non-urban road								
Visibility at time of accident(1)								
Daytime accidents	**18**	**3**	**1**	**61**	**123**	**29**	**111**	**15**
Ordinary daylight	14	1		53	111	25	104	14
Limited sight							1	
Other and not known	4	2	1	8	12	4	6	1
Night accidents	**13**	**1**		**35**	**91**	**26**	**147**	**8**
Lighting in order	2	1		20	35	8	80	6
Lighting out of order	1				7		3	
No lighting	8			6	29	10	32	2
Other and not known	2			9	20	8	32	
Kind of carriageway and width of road								
Single carriageway	**20**	**4**	**1**	**58**	**145**	**35**	**138**	**8**
Up to 7 meters	7	2		16	47	8	33	2
7–10 meters	4	1		18	71	17	60	1
Over 10 meters	5			9	14	3	26	4
Not known	4	1	1	15	13	7	19	1
Multi carriageway	**11**			**38**	**69**	**20**	**120**	**15**
Up to 7 meters	3			10	9	2	16	
7–10 meters	5			18	27	10	58	9
Over 10 meters	3			10	33	8	46	6
Condition of road								
Good	27	3		79	185	48	236	21
Shoulders in bad condition					1			
Road in bad condition				2	8			
Road and shoulders in bad condition					1			
Other and not known	4	1	1	15	19	7	22	2
Condition of road surface								
Dry	25	3		73	180	44	220	20
Wet (water)	2			7	14	3	26	3
Slippery with oil etc.						1		
Muddy					1			
Sand\gravel on road				3	3			
Other and not known	4	1	1	13	16	7	12	

(1) Distinction between day and night – acording to Summer Time.

לוח 1.11 תאונות דרכים, לפי גורם עיקרי, חומרה וסוג תאונה
2018

סוג תאונה / גורם עיקרי וחומרה	סך כולל Grand total	פגיעה בהולך רגל Hitting a pedestrian	התנגשויות: סך הכל Total	התנגשויות: ברכב נע With moving vehicle: סך הכל Total	חזית בצד Front to side	חזית באחור Front to rear end	צד בצד Sideswipe	חזית בחזית Head-on	אחור בצד/בחזית Rear end to side\front
כל התאונות	**12,557**	**2,908**	**8,675**	**7,929**	**4,825**	**1,234**	**954**	**851**	**65**
קטלניות	286	98	170	142	56	28	13	45	
קשות	1,941	605	995	843	389	178	137	132	7
קלות	10,330	2,205	7,510	6,944	4,380	1,028	804	674	58
עבירה של נהג	**11,259**	**2,453**	**8,052**	**7,386**	**4,541**	**1,127**	**853**	**807**	**58**
קטלניות	237	77	145	120	44	24	10	42	-
קשות	1,479	425	836	711	328	144	110	124	5
קלות	9,543	1,951	7,071	6,555	4,169	959	733	641	53
פעולת הולך רגל	**185**	**184**	1	1	1				
קטלניות	11	11							
קשות	68	68							
קלות	106	105	**1**	**1**	**1**				
התנהגות הנוסעים	**19**		**5**	**3**	**1**		**2**		
קטלניות									
קשות	5								
קלות	14		5	3	1		2		
רוכב אופניים	**88**	**3**	**71**	**69**	**45**	**6**	**11**	**7**	
קטלניות	6	1	5	5	5				
קשות	30	1	26	24	16	2	4	2	
קלות	52	1	40	40	24	4	7	5	
רכב לא תקין	**32**		**17**	**7**		**4**	**3**		
קטלניות	1		1	1		1			
קשות	3		1						
קלות	28		15	6		3	3		
אחר ולא ידוע	**974**	**268**	**529**	**463**	**237**	**97**	**85**	**37**	**7**
קטלניות	31	9	19	16	7	3	3	3	
קשות	356	111	132	108	45	32	23	6	2
קלות	587	148	378	339	185	62	59	28	5

TABLE 1.11 ROAD ACCIDENTS, BY MAIN CAUSE, SEVERITY AND TYPE OF ACCIDENT
2018

Type of accident / Main cause and severity	אחר ולא ידוע Other and not known	Single vehicle accidents תאונות רכב יחיד: נפילה מרכב נע Falling from moving vehicle	פגיעה בנוסע ברכב Injury to passenger in vehicle	החלקה Skidding	התהפכות Over-turning	ירידה מהכביש Running off road	סך הכל Total	Collisions: בעצם דומם With fixed object	ברכב חונה With parked vehicle
All accidents	**137**	**51**	**72**	**300**	**351**	**63**	**837**	**591**	**155**
Fatal	4	2		3	7	2	14	22	6
Serious	37	27	48	117	99	13	304	122	30
Slight	96	22	24	180	245	48	519	447	119
Driver's offence	**76**	**30**	**36**	**242**	**314**	**56**	**678**	**528**	**138**
Fatal	2	2	-	3	6	2	13	20	5
Serious	15	11	25	80	78	9	203	99	26
Slight	59	17	11	159	230	45	462	409	107
Pedestrian's action									
Fatal									
Serious									
Slight									
Passenger's behaviour	**1**	**3**	**10**				**13**		**2**
Fatal									
Serious		1	4				5		
Slight	1	2	6				8		2
Bicycle rider	**8**		**1**	**4**	**1**		**6**	**2**	
Fatal									
Serious	1			2			2	2	
Slight	7		1	2	1		4		
Vehicle not roadworthy	**5**			**1**	**8**	**1**	**10**	**10**	
Fatal									
Serious	1				1		1	1	
Slight	4			1	7		9	9	
Other and not known	**47**	**18**	**25**	**53**	**28**	**6**	**130**	**51**	**15**
Fatal	2				1		1	2	1
Serious	20	15	19	35	20	4	93	20	4
Slight	25	3	6	18	7	2	36	29	10

לוח 1.12 תאונות דרכים, לפי סוג דרך, חומרה וסוג תאונה

2018

סוג תאונה / סוג דרך וחומרה	סך כולל Grand total	פגיעה בהולך רגל Hitting a pedestrian	התנגשויות: סך הכל Total	התנגשויות: ברכב נע With moving vehicle: סך הכל Total	חזית בצד Front to side	חזית באחור Front to rear end	צד בצד Sideswipe	חזית בחזית Head-on	אחור בצד/בחזית Rear end to side\front
כל התאונות	**12,557**	**2,908**	**8,675**	**7,929**	**4,825**	**1,234**	**954**	**851**	**65**
קטלניות	286	98	170	142	56	28	13	45	
קשות	1,941	605	995	843	389	178	137	132	7
קלות	10,330	2,205	7,510	6,944	4,380	1,028	804	674	58
דרך עירונית	**8,706**	**2,785**	**5,348**	**4,883**	**3,204**	**567**	**602**	**462**	**48**
קטלניות	130	71	54	40	22	6	6	6	
קשות	1,346	565	560	449	238	78	82	45	6
קלות	7,230	2,149	4,734	4,394	2,944	483	514	411	42
בצומת	*4,215*	*1,265*	*2,836*	*2,743*	*2,197*	*131*	*236*	*165*	*14*
קטלניות	46	26	20	15	10	2	2	1	
קשות	396	169	209	191	137	16	22	16	
קלות	3,773	1,070	2,607	2,537	2,050	113	212	148	14
לא בצומת	*4,491*	*1,520*	*2,512*	*2,140*	*1,007*	*436*	*366*	*297*	*34*
קטלניות	84	45	34	25	12	4	4	5	
קשות	950	396	351	258	101	62	60	29	6
קלות	3,457	1,079	2,127	1,857	894	370	302	263	28
דרך לא-עירונית	**3,851**	**123**	**3,327**	**3,046**	**1,621**	**667**	**352**	**389**	**17**
קטלניות	156	27	116	102	34	22	7	39	
קשות	595	40	435	394	151	100	55	87	1
קלות	3,100	56	2,776	2,550	1,436	545	290	263	16
בצומת	*1,238*	*34*	*1,173*	*1,148*	*946*	*64*	*60*	*76*	*2*
קטלניות	25	6	18	17	13	2	1	1	
קשות	113	9	94	92	70	7	8	7	
קלות	1,100	19	1,061	1,039	863	55	51	68	2
לא בצומת	*2,613*	*89*	*2,154*	*1,898*	*675*	*603*	*292*	*313*	*15*
קטלניות	131	21	98	85	21	20	6	38	
קשות	482	31	341	302	81	93	47	80	1
קלות	2,000	37	1,715	1,511	573	490	239	195	14

TABLE 1.12 ROAD ACCIDENTS, BY TYPE OF ROAD, SEVERITY AND TYPE OF ACCIDENT
2018

Type of accident / Type of road and severity	אחר ולא ידוע Other and not known	Single vehicle accidents תאונות רכב יחיד: נפילה מרכב נע Falling from moving vehicle	פגיעה בנוסע ברכב Injury to passenger in vehicle	החלקה Skidding	התהפכות Over-turning	ירידה מהכביש Running off road	סך הכל Total	Collisions: בעצם דומם With fixed object	ברכב חונה With parked vehicle
All accidents	**137**	**51**	**72**	**300**	**351**	**63**	**837**	**591**	**155**
Fatal	4	2		3	7	2	14	22	6
Serious	37	27	48	117	99	13	304	122	30
Slight	96	22	24	180	245	48	519	447	119
Urban road	**106**	**47**	**71**	**204**	**137**	**8**	**467**	**333**	**132**
Fatal	2	2		1			3	10	4
Serious	30	25	48	76	42		191	88	23
Slight	74	20	23	127	95	8	273	235	105
At intersection	*33*	*8*	*11*	*44*	*17*	*1*	*81*	*69*	*24*
Fatal								3	2
Serious	3	3	3	7	2		15	15	3
Slight	30	5	8	37	15	1	66	51	19
Not at intersection	*73*	*39*	*60*	*160*	*120*	*7*	*386*	*264*	*108*
Fatal	2	2		1			3	7	2
Serious	27	22	45	69	40		176	73	20
Slight	44	15	15	90	80	7	207	184	86
Non-urban road	**31**	**4**	**1**	**96**	**214**	**55**	**370**	**258**	**23**
Fatal	2			2	7	2	11	12	2
Serious	7	2		41	57	13	113	34	7
Slight	22	2	1	53	150	40	246	212	14
At intersection	*5*	*1*	*1*	*9*	*14*	*1*	*26*	*24*	*1*
Fatal					1		1	1	
Serious				5	4	1	10	1	1
Slight	5	1	1	4	9		15	22	
Not at intersection	*26*	*3*		*87*	*200*	*54*	*344*	*234*	*22*
Fatal	2			2	6	2	10	11	2
Serious	7	2		36	53	12	103	33	6
Slight	17	1		49	141	40	231	190	14

לוח 1.13 תאונות דרכים, לפי יישוב, חומרה וסוג תאונה

2018

חומרה וסוג תאונה / יישוב	סך כולל Grand total	חומרה Severity: קטלניות Fatal	קשות Serious	קלות Slight	סוג תאונה: פגיעה בהולך רגל Hitting a pedestrian	התנגשות: חזית בצד Front to side	חזית באחור Front to rear end
סך הכל	**12,557**	**286**	**1,941**	**10,330**	**2,908**	**4,825**	**1,234**
בדרכים לא-עירוניות	3,851	156	595	3,100	123	1,621	667
בדרכים עירוניות	8,706	130	1,346	7,230	2,785	3,204	567
ביישובים שבהם 10,000 תושבים ויותר							
אבו סנאן	5			5	1	1	
אבן יהודה	9		1	8	4	3	1
אום אל-פחם	32		8	24	6	6	1
אופקים	8			8		8	
אור יהודה	41		4	37	15	13	5
אור עקיבא	35	2	5	28	11	15	2
אזור	13	1		12	3	5	
אילת	61		10	51	18	23	4
אכסאל	8		3	5	3	1	1
אלעד	12		1	11	9	2	1
אעבלין	13	1	2	10		5	4
אריאל	10		1	9	4	3	
אשדוד	273	4	20	249	77	165	7
אשקלון	152	3	18	131	49	88	3
באקה אל-גרביה	32		5	27	8	10	3
באר יעקב	8		2	6	3	1	
באר שבע	275	4	44	227	51	156	16
בית ג'ן	6		1	5	2		
בית שאן	11	1	2	8	4	1	
בית שמש	44	3	7	34	17	4	3
ביתר עילית	13	1	2	10	5	7	
בני ברק	171	2	19	150	90	46	5
בנימינה-גבעת עדה	7		1	6	2	2	
בת ים	244	2	26	216	86	98	11
גבעת זאב	3		1	2		1	1
גבעת שמואל	8			8	4	1	
גבעתיים	50	2	8	40	16	19	1
ג'דיידה-מכר	24	1	1	22	3	5	7
גדרה	16	1	2	13	8	5	
גן יבנה	12		4	8	3	5	
גני תקווה	7		1	6	3	1	
ג'סר א-זרקא	6	1	2	3	4		
ג'ת	9		1	8	1	4	
דאלית אל-כרמל	13		3	10	5	2	1
דבורייה	1			1			
דייר אל-אסד	5		2	3	3		
דייר חנא	5			5	1	1	2
דימונה	8			8	5	2	
הוד השרון	47		4	43	22	11	4
הרצלייה	119	1	11	107	33	47	8
זכרון יעקב	10		3	7	4	4	
חדרה	165	2	19	144	59	59	16
חולון	291	4	25	262	83	118	20
חורה	4	1	3		3	1	
חיפה	550	3	77	470	169	194	35

TABLE 1.13 ROAD ACCIDENTS, BY LOCALITY, SEVERITY AND TYPE OF ACCIDENT
2018

Severity and type of accident / Locality	Type of accident: אחר ולא ידוע / Other and not known	נפילה מרכב נע / Falling from moving vehicle	פגיעה בנוסע ברכב / Injury to passenger in vehicle	ירידה, התהפכות, החלקה / Running off road, overturning, skidding	Collision: אחרת / Other	חזית בחזית / Head-on	צד בצד / Sideswipe
Total	**137**	**51**	**72**	**714**	**811**	**851**	**954**
On non-urban roads	31	4	1	365	298	389	352
On urban roads	106	47	71	349	513	462	602
In localities with 10,000 residents and over							
Abu Sinan				1	1		1
Even Yehuda							1
Umm Al-Fahm				9	4	4	2
Ofaqim							
Or Yehuda				2		2	4
Or Aqiva				1	4		2
Azor				3			2
Elat				3	5	1	7
Iksal	1				1	1	
Elad							
I'billin					1	3	
Ari'el		1				1	1
Ashdod	7		1	3	3	7	3
Ashqelon	2	1		2	5	1	1
Baqa Al-Gharbiyye				2	3	4	2
Be'er Ya'aqov					1	2	1
Be'er Sheva	3	2	2	6	14	17	8
Bet Jann				1	1	2	
Bet She'an				3	3		
Bet Shemesh		1	1	2	5	10	1
Betar Illit					1		
Bene Beraq	7	1	2	4	3	5	8
Binyamina-Giv'at Ada				1		1	1
Bat Yam	1	3	7	5	8	5	20
Giv'at Ze'ev						1	
Giv'at Shemu'el	2						1
Giv'atayim	1	1			6	1	5
Judeide-Maker			1		4	4	
Gedera				1	1	1	
Gan Yavne				3		1	
Ganne Tiqwa					2		1
Jisr Az-Zarqa	1				1		
Jatt					3		1
Daliyat Al-Karmel				1	1	2	1
Daburiyya					1		
Deir Al-Asad					2		
Deir Hanna							1
Dimona					1		
Hod HaSharon			1	2	4	1	2
Herzliyya	1		2	3	6	8	11
Zikhron Ya'aqov						2	
Hadera	1			9	15	1	5
Holon	1	1	3	11	11	10	33
Hura							
Haifa		1	4	33	51	22	41

לוח 1.13 תאונות דרכים, לפי יישוב, חומרה וסוג תאונה (המשך)

2018

חומרה וסוג תאונה / יישוב	סך כולל Grand total	חומרה Severity: קטלניות Fatal	קשות Serious	קלות Slight	סוג תאונה: פגיעה בהולך רגל Hitting a pedestrian	התנגשות: חזית בצד Front to side	חזית באחור Front to rear end
טבריה	53	2	6	45	15	17	6
טורעאן	2		1	1		1	
טייבה	25	1	6	18	9	9	2
טירה	14		3	11	1	4	3
טירת כרמל	15		1	14	9	4	1
טמרה	25	1	7	17	4	3	3
יבנה	30		3	27	12	13	
יהוד	23		5	18	12	6	1
יפיע	10		2	8	4		
יקנעם עילית	9		3	6	3	2	
ירושלים	1,037	11	222	804	347	408	51
ירכא	16		3	13	2	5	2
כאבול	12	1	3	8	1	2	2
כסיפה	1		1			1	
כפר יונה	9		1	8	3	3	1
כפר כנא	9	1	2	6	4		1
כפר מנדא	13		1	12	4	2	5
כפר סבא	122	1	15	106	43	36	7
כפר קאסם	12		3	9	4	4	
כפר קרע	13		5	8	2	5	
כרמיאל	67		6	61	24	18	5
לוד	61	2	18	41	29	14	5
לקיה	2		2		2		
מבשרת ציון	16		3	13	6	6	1
מגאר	14		2	12	2	5	2
מג'ד אל-כרום	11		1	10	2	2	3
מגדל העמק	13			13	6	4	
מג'דל שמס	5	1		4		1	
מודיעין עילית	11	1	3	7	7	1	1
מודיעין-מכבים-רעות	49		6	43	13	28	1
מזכרת בתיה	6			6	1	3	
מעלה אדומים	28	1	6	21	17	8	
מעלה עירון	4			4		1	
מעלות-תרשיחא	15		3	12	8	4	1
נהרייה	71	1	7	63	28	24	4
נחף	5		1	4	1	3	
נס ציונה	43		3	40	13	22	2
נצרת	56		3	53	10	23	2
נצרת עילית	57	1	4	52	21	13	3
נשר	39	1		38	8	21	2
נתיבות	16		4	12	5	7	
נתניה	229	2	27	200	103	61	15

TABLE 1.13 ROAD ACCIDENTS, BY LOCALITY, SEVERITY AND TYPE OF ACCIDENT (Cont.)

2018

Severity and type of accident / Locality	Type of accident: אחר ולא ידוע / Other and not known	נפילה מרכב נע / Falling from moving vehicle	פגיעה בנוסע ברכב / Injury to passenger in vehicle	ירידה, התהפכות, החלקה / Running off road, overturning, skidding	Collision: אחרת / Other	חזית בחזית / Head-on	צד בצד / Sideswipe
Tiberias			1	4	4	4	2
Tur'an					1		
Tayibe					1	2	2
Tire	1				5		
Tirat Karmel					1		
Tamra	2			1	11	1	
Yavne	1				2	2	
Yehud					2		2
Yafi				2	1	1	2
Yoqne'am Illit				3	1		
Jerusalem	3	5	13	32	47	72	59
Yirka				1	4	2	
Kabul				1	3	1	2
Kuseiefa							
Kefar Yona					1	1	
Kafar Kanna						3	1
Kafar Manda	1			1			
Kefar Sava	4	4	2	6	7	7	6
Kafar Qasem				2	1	1	
Kafar Qara	1		1		2	1	1
Karmi'el	3			4	2	5	6
Lod	2		1	4	1	2	3
Laqye							
Mevasseret Ziyyon						3	
Mughar				1	2	1	1
Majd Al-Kurum					2	1	1
Migdal HaEmeq				1	2		
Majdal Shams						1	3
Modi'in Illit	2						
Modi'in-Makkabbim-Re'ut		1			2	2	2
Mazkeret Batya					1	1	
Ma'ale Adummim					1	2	
Ma'ale Iron					1	2	
Ma'alot-Tarshiha					1		1
Nahariyya	1			1	4	7	2
Nahef						1	
Nes Ziyyona	1			1	3		1
Nazareth	3			1	8	6	3
Nazerat Illit				6	8	2	4
Nesher				1	3	2	2
Netivot				1		3	
Netanya	2		1	7	6	14	20

לוח 1.13 תאונות דרכים, לפי יישוב, חומרה וסוג תאונה (המשך)

2018

חומרה וסוג תאונה	סך כולל	חומרה			Severity	סוג תאונה		
		קטלניות	קשות	קלות		פגיעה בהולך רגל	התנגשות	
יישוב	Grand total	Fatal	Serious	Slight		Hitting a pedestrian	חזית בצד Front to side	חזית באחור Front to rear end
סח'נין	36		2	34		3	6	20
עין מאהל	5		1	4		1	1	1
עכו	83	2	9	72		31	23	16
עספיא	12		2	10		2	1	1
עפולה	67	1	4	62		28	27	3
עראבה	25		1	24		2	4	12
ערד	10	1	3	6		7		
ערערה	16		6	10		2	7	1
ערערה-בנגב	6		3	3		4	1	
פוריידיס	2		1	1				
פרדס חנה-כרכור	58	2	7	49		20	21	8
פתח תקווה	353	6	35	312		136	115	23
צפת	31		3	28		14	10	2
קדימה-צורן	15		1	14		2	10	
קלנסווה	12		2	10		3	3	
קריית אונו	39		3	36		12	15	1
קריית אתא	72	1	13	58		16	32	5
קריית ביאליק	29	1	4	24		12	8	5
קריית גת	36		4	32		7	25	
קריית טבעון	4		1	3		2	2	
קריית ים	63		15	48		19	35	4
קריית מוצקין	38		8	30		19	11	3
קריית מלאכי	6		1	5		5	1	
קריית עקרון	8		2	6		4	3	
קריית שמונה	21	1	2	18		4	8	1
ראש העין	32	1	5	26		10	8	3
ראשון לציון	219	4	46	169		76	97	7
רהט	21	2	10	9		12	2	
רחובות	136		21	115		51	63	5
ריינה	10		2	8		4	3	
רכסים	5		3	2			3	1
רמלה	51		10	41		18	20	1
רמת גן	241	6	28	207		92	68	13
רמת השרון	42		10	32		11	11	1
רעננה	64	1	6	57		21	24	
שדרות	12		1	11		4	6	1
שוהם	9		2	7		9		
שפרעם	43		12	31		12	9	4
תל אביב-יפו	1,199	21	201	977		348	435	95
תל מונד	12		1	11		3	3	2
תל שבע	1	1				1		
ביתר היישובים - סך הכל	**458**	**11**	**114**	**333**		**76**	**146**	**34**

TABLE 1.13 ROAD ACCIDENTS, BY LOCALITY, SEVERITY AND TYPE OF ACCIDENT (Cont.)

2018

Severity and type of accident / Locality	Type of accident: אחר ולא ידוע / Other and not known	נפילה מרכב נע / Falling from moving vehicle	פגיעה בנוסע ברכב / Injury to passenger in vehicle	ירידה, התהפכות, החלקה / Running off road, overturning, skidding	Collision: אחרת / Other	חזית בחזית / Head-on	צד בצד / Sideswipe
Sakhnin	1			1	3		2
Ein Mahel				1		1	
Akko	1		2	2	4	1	3
Isifya				1	4	3	
Afula				1	5		3
Arrabe	1				3	1	2
Arad			1	1	1		
Ar'ara				1	3	1	1
Ar'ara-BaNegev					1		
Fureidis					2		
Pardes Hanna-Karkur				2	3	3	1
Petah Tiqwa	1			8	17	17	36
Zefat				1	1	1	2
Qadima-Zoran				1	1	1	
Qalansawe	2					1	3
Qiryat Ono	3		1		3	2	2
Qiryat Atta			2	1	5	6	5
Qiryat Bialik			1	1	2		
Qiryat Gat						2	2
Qiryat Tiv'on							
Qiryat Yam			1		1	1	2
Qiryat Motzkin			1	1	1		2
Qiryat Mal'akhi							
Qiryat Eqron							1
Qiryat Shemona					3	4	1
Rosh HaAyin				2	4		5
Rishon LeZiyyon	3			6	11	9	10
Rahat	1					5	1
Rehovot		1	1	3	4	2	6
Reine					1	2	
Rekhasim							1
Ramla	3	1		1	2	2	3
Ramat Gan	9	3	1	11	11	11	22
Ramat HaSharon	3		1	2	2	6	5
Ra'annana	3	1		1	6	4	4
Sederot						1	
Shoham							
Shefar'am	1			4	4	4	5
Tel Aviv-Yafo	11	14	13	45	47	38	153
Tel Mond					2	2	
Tel Sheva							
In other localities - total	**8**	**5**	**3**	**59**	**43**	**58**	**26**

לוח 1.14 תאונות דרכים שבהן היה מעורב הולך רגל, לפי סוג דרך, חומרה ופעולת הולך הרגל

2018

פעולת הולך רגל / סוג דרך וחומרה	סך כולל Grand total	לא חצה את הכביש: סך הכל Total	הלך Walked: בכיוון התנועה With traffic	הלך Walked: נגד כיוון התנועה Opposite to traffic	שיחק על הכביש Played on road	עמד על הכביש Stood on road	היה על שטח הפרדה Was on separation area
כל התאונות	**2,906**	**598**	**13**	**4**	**3**	**35**	**7**
קטלניות	98	23	2	1		3	
קשות	557	150	3	1		10	3
קלות	2,251	425	8	2	3	22	4
דרך עירונית	**2,771**	**557**	**12**	**4**	**3**	**28**	**6**
קטלניות	71	17	1	1		1	
קשות	513	135	3	1		8	2
קלות	2,187	405	8	2	3	19	4
בצומת	*1,285*		*1*		*1*	*2*	*4*
קטלניות	26	4					
קשות	175	23					2
קלות	1,084	112	1		1	2	2
לא בצומת	*1,486*		*11*	*4*	*2*	*26*	*2*
קטלניות	45	13	1	1		1	
קשות	338	112	3	1		8	
קלות	1,103	293	7	2	2	17	2
דרך לא-עירונית	**135**	**41**	**1**			**7**	**1**
קטלניות	27	6	1			2	
קשות	44	15				2	1
קלות	64	20				3	
בצומת	*36*						
קטלניות	6						
קשות	10	1					
קלות	20	4					
לא בצומת	*99*		*1*			*7*	*1*
קטלניות	21	6	1			2	
קשות	34	14				2	1
קלות	44	16				3	

TABLE 1.14 ROAD ACCIDENTS INVOLVING A PEDESTRIAN, BY TYPE OF ROAD, SEVERITY AND PEDESTRIAN'S ACTION

2018

Pedestrian's action / Type of road and severity	לא ידוע Not known	Crossed the road: לא במעבר Not in crosswalk: לא ליד צומת Not near inter-section	Crossed the road: לא במעבר Not in crosswalk: ליד צומת Near inter-section	Crossed the road: במעבר חצייה In crosswalk: בלי רמזור Without traffic light	Crossed the road: במעבר חצייה In crosswalk: עם רמזור With traffic light	חצה את הכביש סך הכל Total	Did not cross the road: אחר Other	Did not cross the road: היה על המדרכה Was on sidewalk
All accidents	**33**	**367**	**84**	**1,538**	**286**	**2,275**	**444**	**92**
Fatal		36	4	21	14	75	15	2
Serious	10	144	24	178	51	397	110	23
Slight	23	187	56	1,339	221	1,803	319	67
Urban road	**31**	**330**	**78**	**1,506**	**269**	**2,183**	**423**	**81**
Fatal		22	2	19	11	54	12	2
Serious	10	128	22	173	45	368	102	19
Slight	21	180	54	1,314	213	1,761	309	60
At intersection	*10*		*76*	*805*	*255*	*1,136*	*113*	*18*
Fatal			2	9	11	22	3	1
Serious	4		20	86	42	148	17	4
Slight	6		54	710	202	966	93	13
Not at intersection	*21*	*330*	*2*	*701*	*14*	*1,047*	*310*	*63*
Fatal		22		10		32	9	1
Serious	6	128	2	87	3	220	85	15
Slight	15	180		604	11	795	216	47
Non-urban road	**2**	**37**	**6**	**32**	**17**	**92**	**21**	**11**
Fatal		14	2	2	3	21	3	
Serious		16	2	5	6	29	8	4
Slight	2	7	2	25	8	42	10	7
At intersection			*6*	*8*	*17*	*31*	*5*	
Fatal			2	1	3	6		
Serious			2	1	6	9	1	
Slight			2	6	8	16	4	
Not at intersection	*2*	*37*		*24*		*61*	*16*	*11*
Fatal		14		1		15	3	
Serious		16		4		20	7	4
Slight	2	7		19		26	6	7

פרק 2
נפגעים בתאונות דרכים

ת"ד מורחב

CHAPTER 2
CASUALTIES IN ROAD ACCIDENTS

Expanded R.A.

TABLE 2.01 CASUALTIES IN ROAD ACCIDENTS, BY MONTH AND SEVERITY(1)

לוח 2.01 נפגעים בתאונות דרכים, לפי חודש וחומרה(1)

	2018	2017	2016	2015	2014	2013	2012	2011	2010	2009	
All casualties	**23,019**	**24,987**	**24,191**	**24,248**	**23,840**	**26,364**	**25,394**	**28,643**	**29,526**	**33,235**	**כל הנפגעים**
Killed	316	364	377	356	319	309	290	382	375	346	הרוגים
Seriously injured	2,166	2,326	2,400	2,174	2,006	2,078	1,734	1,452	1,797	1,882	פצועים קשה
Slightly injured	20,537	22,297	21,414	21,718	21,515	23,977	23,370	26,809	27,354	31,007	פצועים קל
January	**1,922**	**2,158**	**1,980**	**2,004**	**2,107**	**2,292**	**2,197**	**2,616**	**2,535**	**2,751**	**ינואר**
Killed	27	38	26	31	18	27	30	33	29	22	הרוגים
Seriously injured	193	203	178	177	168	189	154	133	153	175	פצועים קשה
Slightly injured	1,702	1,917	1,776	1,796	1,921	2,076	2,013	2,450	2,353	2,554	פצועים קל
February	**1,783**	**1,928**	**1,907**	**1,778**	**2,007**	**1,927**	**2,142**	**2,260**	**2,440**	**2,658**	**פברואר**
Killed	35	25	33	31	16	28	25	34	25	31	הרוגים
Seriously injured	167	184	172	151	136	159	115	124	133	159	פצועים קשה
Slightly injured	1,581	1,719	1,702	1,596	1,855	1,740	2,002	2,102	2,282	2,468	פצועים קל
March	**2,224**	**2,201**	**2,132**	**2,264**	**2,035**	**2,235**	**1,900**	**2,487**	**2,531**	**2,810**	**מרץ**
Killed	23	21	21	29	29	30	18	28	36	21	הרוגים
Seriously injured	205	212	202	172	176	168	141	121	178	152	פצועים קשה
Slightly injured	1,996	1,968	1,909	2,063	1,830	2,037	1,741	2,338	2,317	2,637	פצועים קל
April	**1,895**	**2,012**	**2,202**	**2,042**	**1,994**	**1,921**	**2,137**	**2,351**	**2,487**	**2,869**	**אפריל**
Killed	20	33	33	20	26	30	25	22	26	28	הרוגים
Seriously injured	161	174	238	190	162	159	162	126	124	151	פצועים קשה
Slightly injured	1,714	1,805	1,931	1,832	1,806	1,732	1,950	2,203	2,337	2,690	פצועים קל
May	**1,889**	**2,275**	**2,105**	**2,166**	**1,972**	**2,027**	**2,271**	**2,469**	**2,598**	**2,920**	**מאי**
Killed	26	30	29	41	28	24	32	45	41	39	הרוגים
Seriously injured	183	210	227	208	165	186	160	155	164	167	פצועים קשה
Slightly injured	1,680	2,035	1,849	1,917	1,779	1,817	2,079	2,269	2,393	2,714	פצועים קל
June	**2,205**	**2,204**	**2,127**	**2,072**	**2,097**	**2,260**	**2,085**	**2,359**	**2,456**	**2,842**	**יוני**
Killed	20	46	39	27	25	20	25	34	31	30	הרוגים
Seriously injured	204	225	198	203	149	157	129	109	151	163	פצועים קשה
Slightly injured	1,981	1,933	1,890	1,842	1,923	2,083	1,931	2,216	2,274	2,649	פצועים קל
July	**2,020**	**2,325**	**2,278**	**2,155**	**1,927**	**2,389**	**2,421**	**2,700**	**2,511**	**2,865**	**יולי**
Killed	22	38	37	27	34	21	17	34	28	31	הרוגים
Seriously injured	174	198	212	199	179	179	156	123	175	162	פצועים קשה
Slightly injured	1,824	2,089	2,029	1,929	1,714	2,189	2,248	2,543	2,308	2,672	פצועים קל
August	**2,138**	**2,260**	**2,196**	**2,414**	**2,232**	**2,491**	**2,417**	**2,465**	**2,516**	**2,912**	**אוגוסט**
Killed	21	21	34	36	31	23	19	31	39	26	הרוגים
Seriously injured	190	192	200	209	223	207	166	114	142	168	פצועים קשה
Slightly injured	1,927	2,047	1,962	2,169	1,978	2,261	2,232	2,320	2,335	2,718	פצועים קל
September	**1,568**	**1,954**	**1,867**	**1,843**	**1,960**	**2,101**	**1,852**	**2,262**	**2,139**	**2,479**	**ספטמבר**
Killed	17	29	37	23	21	23	23	44	24	22	הרוגים
Seriously injured	161	167	217	168	159	160	124	133	160	111	פצועים קשה
Slightly injured	1,390	1,758	1,613	1,652	1,780	1,918	1,705	2,085	1,955	2,346	פצועים קל
October	**1,928**	**2,031**	**1,781**	**1,753**	**1,943**	**2,538**	**2,071**	**2,137**	**2,514**	**2,795**	**אוקטובר**
Killed	43	32	32	36	32	32	26	24	33	34	הרוגים
Seriously injured	189	209	194	163	196	203	159	113	133	162	פצועים קשה
Slightly injured	1,696	1,790	1,555	1,554	1,715	2,303	1,886	2,000	2,348	2,599	פצועים קל
November	**1,711**	**1,892**	**1,897**	**1,867**	**1,805**	**2,177**	**1,851**	**2,232**	**2,388**	**2,542**	**נובמבר**
Killed	35	28	17	26	27	25	27	22	26	30	הרוגים
Seriously injured	180	185	190	160	150	181	129	92	138	137	פצועים קשה
Slightly injured	1,496	1,679	1,690	1,681	1,628	1,971	1,695	2,118	2,224	2,375	פצועים קל
December	**1,736**	**1,747**	**1,719**	**1,890**	**1,761**	**2,006**	**2,050**	**2,305**	**2,411**	**2,792**	**דצמבר**
Killed	27	23	39	29	32	26	23	31	37	32	הרוגים
Seriously injured	159	167	172	174	143	130	139	109	146	175	פצועים קשה
Slightly injured	1,550	1,557	1,508	1,687	1,586	1,850	1,888	2,165	2,228	2,585	פצועים קל

(1) Up to the data of 2012, the severity of the injury (and thereby the severity of the accident) was determined by the police data alone (R.A. files). As of the data of 2013, the severity of the injury (and thereby the severity of the accident) was determined by a combination of hospital data and police data (Expanded R.A.).

(1) עד לנתוני שנת 2012 חומרת הפציעה (ומכאן חומרת התאונה) נקבעה עפ"י נתוני המשטרה בלבד (תיקי ת"ד). החל בנתוני שנת 2013, חומרת הפציעה (ומכאן חומרת התאונה) נקבעה לפי שילוב של נתוני בתי החולים בנתוני המשטרה (ת"ד מורחב).

TABLE 2.02 CASUALTIES IN ROAD ACCIDENTS, BY TYPE OF ROAD AND SEVERITY(1)

לוח 2.02 נפגעים בתאונות דרכים, לפי סוג הדרך וחומרה(1)

2018	2017	2016	2015	2014	2013	2012	2011	2010	2009	
23,019	**24,987**	**24,191**	**24,248**	**23,840**	**26,364**	**25,394**	**28,643**	**29,526**	**33,235**	**כל הנפגעים**
316	364	377	356	319	309	290	382	375	346	הרוגים
2,166	2,326	2,400	2,174	2,006	2,078	1,734	1,452	1,797	1,882	פצועים קשה
20,537	22,297	21,414	21,718	21,515	23,977	23,370	26,809	27,354	31,007	פצועים קל
13,392	**14,800**	**14,446**	**14,446**	**14,443**	**16,330**	**15,190**	**17,612**	**18,031**	**20,257**	**דרך עירונית**
131	148	127	135	131	131	119	139	150	133	הרוגים
1,399	1,467	1,536	1,428	1,313	1,338	1,072	856	1,054	1,072	פצועים קשה
11,862	13,185	12,783	12,883	12,999	14,861	13,999	16,617	16,827	19,052	פצועים קל
6,585	*6,657*	*6,508*	*6,915*	*6,110*	*7,159*	*7,237*	*7,856*	*8,102*	*8,980*	*בצומת*
46	54	46	49	31	50	39	37	35	55	הרוגים
413	426	430	403	337	353	303	233	304	305	פצועים קשה
6,126	6,177	6,032	6,463	5,742	6,756	6,895	7,586	7,763	8,620	פצועים קל
6,807	*8,143*	*7,938*	*7,531*	*8,333*	*9,171*	*7,953*	*9,756*	*9,929*	*11,277*	*לא בצומת*
85	94	81	86	100	81	80	102	115	78	הרוגים
986	1,041	1,106	1,025	976	985	769	623	750	767	פצועים קשה
5,736	7,008	6,751	6,420	7,257	8,105	7,104	9,031	9,064	10,432	פצועים קל
9,627	**10,187**	**9,745**	**9,802**	**9,397**	**10,034**	**10,204**	**11,031**	**11,495**	**12,978**	**דרך לא-עירונית**
185	216	250	221	188	178	171	243	225	213	הרוגים
767	859	864	746	693	740	662	596	743	810	פצועים קשה
8,675	9,112	8,631	8,835	8,516	9,116	9,371	10,192	10,527	11,955	פצועים קל
2,994	*2,896*	*3,280*	*3,162*	*3,206*	*3,010*	*2,816*	*3,041*	*3,854*	*5,026*	*בצומת*
25	22	36	41	28	32	31	24	39	26	הרוגים
138	144	176	146	128	135	97	80	163	178	פצועים קשה
2,831	2,730	3,068	2,975	3,050	2,843	2,688	2,937	3,652	4,822	פצועים קל
6,633	*7,291*	*6,465*	*6,640*	*6,191*	*7,024*	*7,388*	*7,990*	*7,641*	*7,952*	*לא בצומת*
160	194	214	180	160	146	140	219	186	187	הרוגים
629	715	688	600	565	605	565	516	580	632	פצועים קשה
5,844	6,382	5,563	5,860	5,466	6,273	6,683	7,255	6,875	7,133	פצועים קל

(1) Up to the data of 2012, the severity of the injury (and thereby the severity of the accident) was determined by the police data alone (R.A. files). As of the data of 2013, the severity of the injury (and thereby the severity of the accident) was determined by a combination of hospital data and police data (Expanded R.A.).

(1) עד לנתוני שנת 2012 חומרת הפציעה (ומכאן חומרת התאונה) נקבעה עפ"י נתוני המשטרה בלבד (תיקי ת"ד). החל בנתוני שנת 2013, חומרת הפציעה (ומכאן חומרת התאונה) נקבעה לפי שילוב של נתוני בתי החולים בנתוני המשטרה (ת"ד מורחב).

TABLE 2.03 CASUALTIES IN ROAD ACCIDENTS, BY TYPE OF CASUALTY AND SEVERITY(1)

לוח 2.03 נפגעים בתאונות דרכים, לפי סוג הנפגע וחומרה(1)

	2018	2017	2016	2015	2014	2013	2012	2011	2010	2009	
All casualties	**23,019**	**24,987**	**24,191**	**24,248**	**23,840**	**26,364**	**25,394**	**28,643**	**29,526**	**33,235**	**כל הנפגעים**
Killed	316	364	377	356	319	309	290	382	375	346	הרוגים
Seriously injured	2,166	2,326	2,400	2,174	2,006	2,078	1,734	1,452	1,797	1,882	פצועים קשה
Slightly injured	20,537	22,297	21,414	21,718	21,515	23,977	23,370	26,809	27,354	31,007	פצועים קל
Pedestrians	**3,192**	**3,513**	**3,531**	**3,314**	**3,368**	**3,461**	**3,130**	**3,138**	**3,068**	**3,233**	**הולכי רגל**
Killed	98	112	105	114	125	94	91	122	125	111	הרוגים
Seriously injured	617	661	712	626	614	654	578	410	562	570	פצועים קשה
Slightly injured	2,477	2,740	2,714	2,574	2,629	2,713	2,461	2,606	2,381	2,552	פצועים קל
Passengers	**7,384**	**8,074**	**8,109**	**8,106**	**8,086**	**9,036**	**9,041**	**10,259**	**10,231**	**11,889**	**נוסעים**
Killed	49	75	96	76	61	71	80	85	99	77	הרוגים
Seriously injured	397	453	484	430	410	423	347	336	420	430	פצועים קשה
Slightly injured	6,938	7,546	7,529	7,600	7,615	8,542	8,614	9,838	9,712	11,382	פצועים קל
Vehicle drivers(2)	**10,215**	**10,909**	**10,377**	**10,472**	**10,203**	**11,192**	**10,908**	**12,594**	**13,013**	**14,626**	**נהגי כלי רכב(2)**
Killed	110	105	124	99	88	86	71	114	93	113	הרוגים
Seriously injured	616	610	623	586	504	498	394	410	428	495	פצועים קשה
Slightly injured	9,489	10,194	9,630	9,787	9,611	10,608	10,443	12,070	12,492	14,018	פצועים קל
Motorcycle drivers	**2,008**	**2,190**	**1,900**	**2,013**	**1,858**	**2,323**	**2,046**	**2,383**	**2,896**	**3,121**	**נהגי אופנועים**
Killed	43	60	42	52	35	44	36	45	40	30	הרוגים
Seriously injured	471	504	470	443	384	407	334	242	320	307	פצועים קשה
Slightly injured	1,494	1,626	1,388	1,518	1,439	1,872	1,676	2,096	2,536	2,784	פצועים קל
Bicycle riders	**220**	**301**	**274**	**343**	**325**	**352**	**269**	**269**	**318**	**366**	**רוכבי אופניים**
Killed	16	12	10	15	10	14	12	16	18	15	הרוגים
Seriously injured	65	98	111	89	94	96	81	54	67	80	פצועים קשה
Slightly injured	139	191	153	239	221	242	176	199	233	271	פצועים קל

(1) Up to the data of 2012, the severity of the injury (and thereby the severity of the accident) was determined by the police data alone (R.A. files). As of the data of 2013, the severity of the injury (and thereby the severity of the accident) was determined by a combination of hospital data and police data (Expanded R.A.).

(2) Vehicles with 4 wheels or more.

(1) עד לנתוני שנת 2012 חומרת הפציעה (ומכאן חומרת התאונה) נקבעה עפ"י נתוני המשטרה בלבד (תיקי ת"ד). החל בנתוני שנת 2013, חומרת הפציעה (ומכאן חומרת התאונה) נקבעה לפי שילוב של נתוני בתי החולים בנתוני המשטרה (ת"ד מורחב).

(2) כלי רכב בעל ארבעה גלגלים או יותר.

TABLE 2.04 CASUALTIES IN ROAD ACCIDENTS, BY AGE OF CASUALTY AND SEVERITY(1)

לוח 2.04 נפגעים בתאונות דרכים, לפי גיל הנפגע וחומרה(1)

	2018	2017	2016	2015	2014	2013	2012	2011	2010	2009	
All casualties	**23,019**	**24,987**	**24,191**	**24,248**	**23,840**	**26,364**	**25,394**	**28,643**	**29,526**	**33,235**	**כל הנפגעים**
Killed	316	364	377	356	319	309	290	382	375	346	הרוגים
Seriously injured	2,166	2,326	2,400	2,174	2,006	2,078	1,734	1,452	1,797	1,882	פצועים קשה
Slightly injured	20,537	22,297	21,414	21,718	21,515	23,977	23,370	26,809	27,354	31,007	פצועים קל
Age of casualty											**גיל הנפגע**
0–14	**2,652**	**2,990**	**2,866**	**2,842**	**2,958**	**3,151**	**2,902**	**3,191**	**3,339**	**3,554**	**14–0**
Killed	32	28	31	29	33	26	32	29	44	29	הרוגים
Seriously injured	198	240	266	237	246	257	200	169	250	245	פצועים קשה
Slightly injured	2,422	2,722	2,569	2,576	2,679	2,868	2,670	2,993	3,045	3,280	פצועים קל
15–24	**5,162**	**5,806**	**5,526**	**5,566**	**5,372**	**6,117**	**5,930**	**6,902**	**6,919**	**8,495**	**24–15**
Killed	69	92	85	63	62	78	57	90	80	75	הרוגים
Seriously injured	490	549	544	466	427	471	369	395	430	470	פצועים קשה
Slightly injured	4,603	5,165	4,897	5,037	4,883	5,568	5,504	6,417	6,409	7,950	פצועים קל
25–44	**8,065**	**8,581**	**8,361**	**8,479**	**8,442**	**9,534**	**9,376**	**10,710**	**11,566**	**12,779**	**44–25**
Killed	85	85	96	90	94	68	77	95	105	97	הרוגים
Seriously injured	579	570	597	578	513	547	490	406	545	536	פצועים קשה
Slightly injured	7,401	7,926	7,668	7,811	7,835	8,919	8,809	10,209	10,916	12,146	פצועים קל
45–64	**4,395**	**4,768**	**4,688**	**4,726**	**4,638**	**4,957**	**4,814**	**5,562**	**5,576**	**6,126**	**64–45**
Killed	52	64	79	69	62	75	58	81	59	78	הרוגים
Seriously injured	431	431	472	447	391	387	319	252	311	364	פצועים קשה
Slightly injured	3,912	4,273	4,137	4,210	4,185	4,495	4,437	5,229	5,206	5,684	פצועים קל
65+	**2,414**	**2,508**	**2,392**	**2,298**	**2,131**	**2,252**	**1,900**	**2,033**	**1,928**	**1,865**	**65+**
Killed	78	95	86	101	68	53	58	71	75	63	הרוגים
Seriously injured	433	490	464	411	392	378	301	209	253	235	פצועים קשה
Slightly injured	1,903	1,923	1,842	1,786	1,671	1,821	1,541	1,753	1,600	1,567	פצועים קל
Not known	**331**	**334**	**358**	**337**	**299**	**353**	**472**	**245**	**198**	**416**	**לא ידוע**
Killed				4		9	8	16	12	4	הרוגים
Seriously injured	35	46	57	35	37	38	55	21	8	32	פצועים קשה
Slightly injured	296	288	301	298	262	306	409	208	178	380	פצועים קל

(1) Up to the data of 2012, the severity of the injury (and thereby the severity of the accident) was determined by the police data alone (R.A. files). As of the data of 2013, the severity of the injury (and thereby the severity of the accident) was determined by a combination of hospital data and police data (Expanded R.A.).

(1) עד לנתוני שנת 2012 חומרת הפציעה (ומכאן חומרת התאונה) נקבעה עפ"י נתוני המשטרה בלבד (תיקי ת"ד). החל בנתוני שנת 2013, חומרת הפציעה (ומכאן חומרת התאונה) נקבעה לפי שילוב של נתוני בתי החולים בנתוני המשטרה (ת"ד מורחב).

לוח 2.05 נפגעים בתאונות דרכים, לפי חודש, חומרה ויום בחודש
2018

חודש וחומרה / יום בחודש	סך הכל Total	1	2	3	4	5	6	7	8	9	10	11	12	13	14	15
כל הנפגעים	**23,019**	**790**	**757**	**704**	**780**	**818**	**703**	**789**	**758**	**845**	**689**	**837**	**829**	**754**	**709**	**696**
הרוגים	316	9	8	9	16	5	15	13	9	7	6	11	8	15	7	14
פצועים קשה	2,166	66	77	71	85	73	88	80	75	76	68	71	77	83	57	69
פצועים קל	20,537	715	672	624	679	740	600	696	674	762	615	755	744	656	645	613
ינואר	**1,922**	**53**	**63**	**48**	**73**	**50**	**47**	**86**	**58**	**53**	**68**	**67**	**56**	**39**	**79**	**68**
הרוגים	27	1	1	1	3		1		1			2	2		1	
פצועים קשה	193	3	4	8	10	4	7	10	4	3	9	6	7	5	5	8
פצועים קל	1,702	49	58	39	60	46	39	76	53	50	59	59	47	34	73	60
פברואר	**1,783**	**61**	**60**	**59**	**70**	**45**	**54**	**68**	**77**	**75**	**42**	**96**	**71**	**81**	**64**	**80**
הרוגים	35	1		1	2		6	2		2		1	1	4	1	2
פצועים קשה	167	3	4	4	5	6	13	6	8	8	1	8	10	7	4	4
פצועים קל	1,581	57	56	54	63	39	35	60	69	65	41	87	60	70	59	74
מרץ	**2,224**	**74**	**60**	**60**	**67**	**74**	**78**	**50**	**44**	**68**	**53**	**78**	**71**	**88**	**50**	**50**
הרוגים	23		2	1			1				2	1		1	1	3
פצועים קשה	205	9	8	4	9	8	10	8	7	4	7	13	5	5	2	9
פצועים קל	1,996	65	50	55	58	66	67	42	37	64	44	64	66	82	47	38
אפריל	**1,895**	**105**	**90**	**64**	**84**	**55**	**58**	**63**	**53**	**61**	**53**	**73**	**71**	**73**	**65**	**50**
הרוגים	20	1	1		1				1			1	1	1	1	1
פצועים קשה	161	9	10	4	9	2	2	3	4	6	6	1	5	7	5	9
פצועים קל	1,714	95	79	60	74	53	56	60	48	55	47	71	65	65	59	40
מאי	**1,889**	**72**	**47**	**52**	**47**	**49**	**64**	**45**	**29**	**72**	**61**	**50**	**34**	**64**	**80**	**54**
הרוגים	26		1		1		1	3		2		1				3
פצועים קשה	183	5	3	4	7	6	6	5	4	3	6	6	9	7	7	5
פצועים קל	1,680	67	43	48	39	43	57	37	25	67	55	43	25	57	73	46
יוני	**2,205**	**94**	**47**	**86**	**60**	**119**	**59**	**87**	**102**	**84**	**88**	**111**	**76**	**55**	**78**	**77**
הרוגים	20			2				1	1						1	
פצועים קשה	204	9	4	6	6	6	8	9	8	8	7	10	6	10	5	4
פצועים קל	1,981	85	43	78	54	113	51	77	93	76	81	101	70	45	72	73
יולי	**2,020**	**67**	**64**	**76**	**66**	**88**	**59**	**51**	**72**	**72**	**64**	**78**	**63**	**82**	**49**	**50**
הרוגים	22	1				2	1	1	3		2	3				1
פצועים קשה	174	9	3	4	4	10	8	6	5	5	9	5	4	14	2	5
פצועים קל	1,824	57	61	72	62	76	50	44	64	67	53	70	59	68	47	44
אוגוסט	**2,138**	**89**	**61**	**56**	**60**	**94**	**50**	**90**	**54**	**95**	**67**	**55**	**91**	**42**	**58**	**59**
הרוגים	21	2		1	1					1	1		1	2		1
פצועים קשה	190	7	8	10	5	11	4	7	6	12	8	1	7	4	5	9
פצועים קל	1,927	80	53	45	54	83	46	83	48	82	58	54	83	36	53	49
ספטמבר	**1,568**	**57**	**68**	**57**	**59**	**63**	**67**	**49**	**43**	**65**	**37**	**35**	**79**	**51**	**34**	**44**
הרוגים	17	1	1	1			2	1	1						1	1
פצועים קשה	161	2	12	8	4	5	4	4	3	3	3	7	7	5	2	2
פצועים קל	1,390	54	55	48	55	58	61	44	39	62	34	28	72	46	31	41
אוקטובר	**1,928**	**34**	**65**	**60**	**66**	**64**	**36**	**75**	**80**	**54**	**54**	**56**	**78**	**59**	**59**	**65**
הרוגים	43	1	2	2	2	1					1	1		4	1	
פצועים קשה	189	2	10	7	8	4	9	14	7	6	6	6	4	5	9	7
פצועים קל	1,696	31	53	51	56	59	27	61	73	48	47	49	74	50	49	58
נובמבר	**1,711**	**49**	**64**	**47**	**63**	**60**	**57**	**64**	**103**	**67**	**35**	**96**	**73**	**47**	**51**	**48**
הרוגים	35	1			6	1	2	2	1				1	2		1
פצועים קשה	180	6	3	5	10	7	7	6	17	6	3	6	5	8	7	4
פצועים קל	1,496	42	61	42	47	52	48	56	85	61	32	90	67	37	44	43
דצמבר	**1,736**	**35**	**68**	**39**	**65**	**57**	**74**	**61**	**43**	**79**	**67**	**42**	**66**	**73**	**42**	**51**
הרוגים	27					1	1	3	1	2		1	2	1		1
פצועים קשה	159	2	8	7	8	4	10	2	2	12	3	2	8	6	4	3
פצועים קל	1,550	33	60	32	57	52	63	56	40	65	64	39	56	66	38	47

TABLE 2.05 CASUALTIES IN ROAD ACCIDENTS, BY MONTH, SEVERITY AND DAY OF THE MONTH
2018

Month and severity \ Day of the month	31	30	29	28	27	26	25	24	23	22	21	20	19	18	17	16
All casualties	**341**	**657**	**692**	**789**	**670**	**668**	**819**	**725**	**750**	**798**	**754**	**802**	**835**	**685**	**796**	**780**
Killed	4	10	18	11	4	7	6	11	14	5	12	11	10	16	11	14
Seriously injured	26	55	59	77	58	75	68	59	81	68	92	66	70	57	67	72
Slightly injured	311	592	615	701	608	586	745	655	655	725	650	725	755	612	718	694
January	**54**	**55**	**85**	**60**	**47**	**65**	**80**	**77**	**73**	**29**	**76**	**37**	**88**	**52**	**71**	**65**
Killed		1	1			1			3	1	1	1	2	1	1	1
Seriously injured	10	3	8	6	1	6	5	8	9	3	7	4	8	4	9	9
Slightly injured	44	51	76	54	46	58	75	69	61	25	68	32	78	47	61	55
February				**77**	**55**	**56**	**51**	**69**	**57**	**84**	**63**	**63**	**66**	**44**	**36**	**59**
Killed				1	2	1	2	1	2					2		1
Seriously injured				7	4	8	7	6	7	6	7	6	6		5	7
Slightly injured				69	49	47	42	62	48	78	56	57	60	42	31	51
March	**63**	**43**	**85**	**70**	**73**	**71**	**143**	**77**	**92**	**100**	**97**	**93**	**69**	**72**	**60**	**51**
Killed										3	1	3	1	1	1	1
Seriously injured	4	1	2	4	5	8	4	6	9	7	14	8	8	6	3	8
Slightly injured	59	42	83	66	68	63	139	71	83	90	82	82	60	65	56	42
April		**53**	**63**	**75**	**61**	**44**	**64**	**40**	**43**	**75**	**29**	**78**	**63**	**49**	**64**	**76**
Killed			3	2		1		1		1				1	2	
Seriously injured		7	4	7	5	5	4	5	2	4	5	8	5	4	8	6
Slightly injured		46	56	66	56	38	60	34	41	70	24	70	58	44	54	70
May	**48**	**70**	**65**	**61**	**71**	**65**	**72**	**85**	**81**	**63**	**54**	**99**	**57**	**52**	**71**	**55**
Killed		1	3			1		2			1			3	1	2
Seriously injured	1	7	11	2	5	6	4	8	10	14	4	3	4	7	5	9
Slightly injured	47	62	51	59	66	58	68	75	71	49	49	96	53	42	65	44
June		**52**	**42**	**60**	**67**	**50**	**75**	**70**	**46**	**67**	**54**	**64**	**64**	**107**	**97**	**67**
Killed			2				1	1			4	2	1	2	2	
Seriously injured		5	4	7	11	9	6	7	4	6	5	8	4	6	3	13
Slightly injured		47	36	53	56	41	68	62	42	61	45	54	59	99	92	54
July	**70**	**60**	**50**	**71**	**50**	**71**	**54**	**68**	**71**	**41**	**49**	**51**	**66**	**58**	**103**	**86**
Killed	2			1	1			1	2							1
Seriously injured	5	3	4	6	5	8	7	3	9	2	6	2	6	6	6	3
Slightly injured	63	57	46	64	44	63	47	64	60	39	43	49	60	52	97	82
August	**62**	**87**	**79**	**69**	**51**	**62**	**56**	**72**	**69**	**66**	**88**	**64**	**126**	**37**	**64**	**65**
Killed	2		1			1	1	1				1	1			3
Seriously injured	3	6	6	11	5	4	7	5	2	4	8	5	8	1	7	4
Slightly injured	57	81	72	58	46	57	48	66	67	62	80	58	117	36	57	58
September		**26**	**54**	**46**	**58**	**51**	**54**	**35**	**39**	**46**	**53**	**72**	**28**	**29**	**91**	**78**
Killed			1	1				2	1					1	1	1
Seriously injured		4	6	6	6	9	8	5	6	5	7	8	3	5	7	5
Slightly injured		22	47	39	52	42	46	28	32	41	46	64	25	23	83	72
October	**44**	**83**	**76**	**97**	**37**	**37**	**79**	**46**	**73**	**73**	**109**	**32**	**57**	**68**	**49**	**63**
Killed		8	4	3		1		1	1		3	2	1	3	1	
Seriously injured	3	5	4	8	4	3	4	1	14	6	13	3	2	5	6	4
Slightly injured	41	70	68	86	33	33	75	44	58	67	93	27	54	60	42	59
November		**52**	**40**	**60**	**43**	**62**	**49**	**35**	**50**	**84**	**34**	**70**	**76**	**64**	**27**	**41**
Killed			3	2		1	1	1	2			2	2	1	1	2
Seriously injured		11	3	6	6	6	5	3	4	7	6	7	8	6	1	1
Slightly injured		41	34	52	37	55	43	31	44	77	28	61	66	57	25	38
December		**76**	**53**	**43**	**57**	**34**	**42**	**51**	**56**	**70**	**48**	**79**	**75**	**53**	**63**	**74**
Killed				1	1		1		3		2		2	1	1	2
Seriously injured		3	7	7	1	3	7	2	5	4	10	4	8	7	7	3
Slightly injured		73	46	35	55	31	34	49	48	66	36	75	65	45	55	69

TABLE 2.06 CASUALTIES IN ROAD ACCIDENTS, BY TYPE OF ROAD, SEVERITY AND MONTH

לוח 2.06 נפגעים בתאונות דרכים, לפי סוג דרך, חומרה וחודש

2018

Month / Type of road and severity	דצמבר De-cember	נובמבר No-vember	אוקטובר Octo-ber	ספטמבר Sep-tember	אוגוסט Au-gust	יולי July	יוני June	מאי May	אפריל April	מרץ March	פברואר Feb-ruary	ינואר Janu-ary	סך הכל Total	חודש / סוג דרך וחומרה
All casualties	**1,736**	**1,711**	**1,928**	**1,568**	**2,138**	**2,020**	**2,205**	**1,889**	**1,895**	**2,224**	**1,783**	**1,922**	**23,019**	**כל הנפגעים**
Killed	27	35	43	17	21	22	20	26	20	23	35	27	316	הרוגים
Seriously injured	159	180	189	161	190	174	204	183	161	205	167	193	2,166	פצועים קשה
Slightly injured	1,550	1,496	1,696	1,390	1,927	1,824	1,981	1,680	1,714	1,996	1,581	1,702	20,537	פצועים קל
Urban road	**1,044**	**989**	**1,209**	**964**	**1,146**	**1,178**	**1,258**	**1,061**	**1,068**	**1,339**	**964**	**1,172**	**13,392**	**דרך עירונית**
Killed	10	10	15	8	9	11	9	9	12	9	18	11	131	הרוגים
Seriously injured	95	110	136	116	116	114	123	121	106	136	102	124	1,399	פצועים קשה
Slightly injured	939	869	1,058	840	1,021	1,053	1,126	931	950	1,194	844	1,037	11,862	פצועים קל
At intersection	*512*	*430*	*618*	*484*	*569*	*575*	*643*	*517*	*518*	*685*	*487*	*547*	*6,585*	*בצומת*
Killed	4	2	2	2	6	5	4	4	6	3	3	5	46	הרוגים
Seriously injured	33	32	36	35	34	37	44	26	32	38	32	34	413	פצועים קשה
Slightly injured	475	396	580	447	529	533	595	487	480	644	452	508	6,126	פצועים קל
Not at intersection	*532*	*559*	*591*	*480*	*577*	*603*	*615*	*544*	*550*	*654*	*477*	*625*	*6,807*	*לא בצומת*
Killed	6	8	13	6	3	6	5	5	6	6	15	6	85	הרוגים
Seriously injured	62	78	100	81	82	77	79	95	74	98	70	90	986	פצועים קשה
Slightly injured	464	473	478	393	492	520	531	444	470	550	392	529	5,736	פצועים קל
Non-urban road	**692**	**722**	**719**	**604**	**992**	**842**	**947**	**828**	**827**	**885**	**819**	**750**	**9,627**	**דרך לא-עירונית**
Killed	17	25	28	9	12	11	11	17	8	14	17	16	185	הרוגים
Seriously injured	64	70	53	45	74	60	81	62	55	69	65	69	767	פצועים קשה
Slightly injured	611	627	638	550	906	771	855	749	764	802	737	665	8,675	פצועים קל
At intersection	*226*	*193*	*224*	*213*	*363*	*257*	*243*	*256*	*249*	*306*	*233*	*231*	*2,994*	*בצומת*
Killed	3	3	4	2			4	1		4	1	3	25	הרוגים
Seriously injured	17	5	13	11	14	12	11	9	8	18	10	10	138	פצועים קשה
Slightly injured	206	185	207	200	349	245	228	246	241	284	222	218	2,831	פצועים קל
Not at intersection	*466*	*529*	*495*	*391*	*629*	*585*	*704*	*572*	*578*	*579*	*586*	*519*	*6,633*	*לא בצומת*
Killed	14	22	24	7	12	11	7	16	8	10	16	13	160	הרוגים
Seriously injured	47	65	40	34	60	48	70	53	47	51	55	59	629	פצועים קשה
Slightly injured	405	442	431	350	557	526	627	503	523	518	515	447	5,844	פצועים קל

TABLE 2.07 CASUALTIES IN ROAD ACCIDENTS, BY TYPE OF CASUALTY, SEVERITY AND MONTH

לוח 2.07 נפגעים בתאונות דרכים, לפי סוג נפגע, חומרה וחודש

2018

Month / Type of casualty and severity	דצמבר De-cember	נובמבר No-vember	אוקטובר Octo-ber	ספטמבר Sep-tember	אוגוסט Au-gust	יולי July	יוני June	מאי May	אפריל April	מרץ March	פברואר Feb-ruary	ינואר Janu-ary	סך הכל Total	חודש / סוג נפגע וחומרה
All casualties	**1,736**	**1,711**	**1,928**	**1,568**	**2,138**	**2,020**	**2,205**	**1,889**	**1,895**	**2,224**	**1,783**	**1,922**	**23,019**	**כל הנפגעים**
Killed	27	35	43	17	21	22	20	26	20	23	35	27	316	הרוגים
Seriously injured	159	180	189	161	190	174	204	183	161	205	167	193	2,166	פצועים קשה
Slightly injured	1,550	1,496	1,696	1,390	1,927	1,824	1,981	1,680	1,714	1,996	1,581	1,702	20,537	פצועים קל
Pedestrians	**318**	**277**	**284**	**233**	**251**	**252**	**246**	**249**	**214**	**288**	**258**	**322**	**3,192**	**הולכי רגל**
Killed	13	11	10	7	5	7	8	6	3	6	13	9	98	הרוגים
Seriously injured	55	42	51	48	53	46	52	52	44	60	51	63	617	פצועים קשה
Slightly injured	250	224	223	178	193	199	186	191	167	222	194	250	2,477	פצועים קל
Passengers	**482**	**533**	**584**	**460**	**794**	**678**	**777**	**551**	**688**	**729**	**536**	**572**	**7,384**	**נוסעים**
Killed	4	9	14	2	1	2		3	1	3	4	6	49	הרוגים
Seriously injured	31	43	33	24	49	31	37	25	21	43	26	34	397	פצועים קשה
Slightly injured	447	481	537	434	744	645	740	523	666	683	506	532	6,938	פצועים קל
Vehicle drivers(1)	**806**	**738**	**848**	**694**	**929**	**878**	**958**	**867**	**819**	**981**	**820**	**877**	**10,215**	**נהגי כלי רכב(1)**
Killed	10	8	12	4	12	7	6	9	8	10	16	8	110	הרוגים
Seriously injured	48	60	51	44	46	46	66	42	51	49	48	65	616	פצועים קשה
Slightly injured	748	670	785	646	871	825	886	816	760	922	756	804	9,489	פצועים קל
Motorcycle drivers	**121**	**143**	**193**	**166**	**145**	**192**	**198**	**195**	**153**	**205**	**156**	**141**	**2,008**	**נהגי אופנועים**
Killed		5	7	2	1	4	4	7	6	2	1	4	43	הרוגים
Seriously injured	25	29	44	40	37	47	42	56	43	42	36	30	471	פצועים קשה
Slightly injured	96	109	142	124	107	141	152	132	104	161	119	107	1,494	פצועים קל
Bicycle riders	**9**	**20**	**19**	**15**	**19**	**20**	**26**	**27**	**21**	**21**	**13**	**10**	**220**	**רוכבי אופניים**
Killed		2		2	2	2	2	1	2	2	1		16	הרוגים
Seriously injured		6	10	5	5	4	7	8	2	11	6	1	65	פצועים קשה
Slightly injured	9	12	9	8	12	14	17	18	17	8	6	9	139	פצועים קל

(1) Vehicles with 4 wheels or more.

(1) כלי רכב בעל ארבעה גלגלים או יותר.

לוח 2.08 נפגעים בתאונות דרכים, לפי חודש, חומרה וסוג תאונה
2018

סוג תאונה / חודש וחומרה	סך כולל Grand total	פגיעה בהולך רגל Hitting a pedestrian	התנגשויות: סך הכל Total	ברכב נע With moving vehicle: סך הכל Total	חזית בצד Front to side	חזית באחור Front to rear end	צד בצד Sideswipe	חזית בחזית Head-on	אחור בצד/בחזית Rear end to side\front
כל הנפגעים	**23,019**	**3,306**	**18,345**	**17,172**	**9,719**	**3,507**	**1,634**	**2,189**	**123**
הרוגים	316	98	199	171	61	32	13	65	
פצועים קשה	2,166	616	1,181	1,005	452	190	141	215	7
פצועים קל	20,537	2,592	16,965	15,996	9,206	3,285	1,480	1,909	116
ינואר	**1,922**	**342**	**1,462**	**1,351**	**784**	**248**	**128**	**188**	**3**
הרוגים	27	9	15	14	8		1	5	
פצועים קשה	193	64	96	78	27	14	12	25	
פצועים קל	1,702	269	1,351	1,259	749	234	115	158	3
פברואר	**1,783**	**276**	**1,389**	**1,283**	**702**	**300**	**124**	**153**	**4**
הרוגים	35	13	20	16	5	5		6	
פצועים קשה	167	51	88	74	37	13	9	15	
פצועים קל	1,581	212	1,281	1,193	660	282	115	132	4
מרץ	**2,224**	**296**	**1,809**	**1,707**	**1,034**	**320**	**137**	**202**	**14**
הרוגים	23	6	16	16	8	5		3	
פצועים קשה	205	61	106	96	56	17	10	12	1
פצועים קל	1,996	229	1,687	1,595	970	298	127	187	13
אפריל	**1,895**	**222**	**1,563**	**1,461**	**825**	**263**	**158**	**197**	**18**
הרוגים	20	3	15	11	4	3	1	3	
פצועים קשה	161	45	78	66	32	11	13	10	
פצועים קל	1,714	174	1,470	1,384	789	249	144	184	18
מאי	**1,889**	**252**	**1,536**	**1,438**	**789**	**339**	**111**	**184**	**15**
הרוגים	26	6	20	16	5	3	3	5	
פצועים קשה	183	49	106	93	39	17	12	22	3
פצועים קל	1,680	197	1,410	1,329	745	319	96	157	12
יוני	**2,205**	**254**	**1,829**	**1,710**	**893**	**383**	**199**	**224**	**11**
הרוגים	20	8	11	10	3	3		4	
פצועים קשה	204	51	122	94	35	24	13	22	
פצועים קל	1,981	195	1,696	1,606	855	356	186	198	11
יולי	**2,020**	**266**	**1,649**	**1,555**	**883**	**284**	**168**	**201**	**19**
הרוגים	22	7	15	11	7		1	3	
פצועים קשה	174	46	100	89	48	12	14	14	1
פצועים קל	1,824	213	1,534	1,455	828	272	153	184	18
אוגוסט	**2,138**	**252**	**1,762**	**1,641**	**913**	**389**	**136**	**192**	**11**
הרוגים	21	5	15	14	6	2	3	3	
פצועים קשה	190	52	108	87	38	13	12	24	
פצועים קל	1,927	195	1,639	1,540	869	374	121	165	11
ספטמבר	**1,568**	**238**	**1,220**	**1,144**	**690**	**208**	**130**	**106**	**10**
הרוגים	17	7	9	7	3	2		2	
פצועים קשה	161	49	81	74	31	19	8	14	2
פצועים קל	1,390	182	1,130	1,063	656	187	122	90	8
אוקטובר	**1,928**	**303**	**1,502**	**1,427**	**843**	**249**	**138**	**196**	**1**
הרוגים	43	10	30	27	7	3	1	16	
פצועים קשה	189	51	105	93	45	19	15	14	
פצועים קל	1,696	242	1,367	1,307	791	227	122	166	1
נובמבר	**1,711**	**282**	**1,330**	**1,230**	**649**	**292**	**110**	**174**	**5**
הרוגים	35	11	23	19	3	5	3	8	
פצועים קשה	180	42	110	91	35	23	14	19	
פצועים קל	1,496	229	1,197	1,120	611	264	93	147	5
דצמבר	**1,736**	**323**	**1,294**	**1,225**	**714**	**232**	**95**	**172**	**12**
הרוגים	27	13	10	10	2	1		7	
פצועים קשה	159	55	81	70	29	8	9	24	
פצועים קל	1,550	255	1,203	1,145	683	223	86	141	12

TABLE 2.08 CASUALTIES IN ROAD ACCIDENTS, BY MONTH, SEVERITY AND TYPE OF ACCIDENT
2018

Type of accident / Month and severity	אחר ולא ידוע Other and not known	Single vehicle accidents תאונות רכב יחיד: נפילה מרכב נע Falling from moving vehicle	פגיעה בנוסע ברכב Injury to passenger in vehicle	החלקה Skidding	התהפכות Over-turning	ירידה מהכביש Running off road	סך הכל Total	Collisions: בעצם דומם With fixed object	ברכב חונה With parked vehicle
All casualties	**207**	**53**	**83**	**351**	**560**	**114**	**1,161**	**961**	**212**
Killed	4	2		3	8	2	15	22	6
Seriously injured	39	27	48	119	120	16	330	144	32
Slightly injured	164	24	35	229	432	96	816	795	174
January	**32**	**4**	**9**	**29**	**39**	**5**	**86**	**97**	**14**
Killed	2			1			1	1	
Seriously injured	4	3	4	8	14		29	13	5
Slightly injured	26	1	5	20	25	5	56	83	9
February	**11**	**6**	**8**	**20**	**49**	**24**	**107**	**87**	**19**
Killed	1				1		1		4
Seriously injured	3	3	1	6	9	6	25	14	
Slightly injured	7	3	7	14	39	18	81	73	15
March	**15**	**3**	**9**	**33**	**47**	**12**	**104**	**86**	**16**
Killed						1	1		
Seriously injured	1	1	9	11	13	3	37	10	
Slightly injured	14	2		22	34	8	66	76	16
April	**9**	**3**	**7**	**24**	**53**	**14**	**101**	**87**	**15**
Killed				1	1		2	4	
Seriously injured	3	1	6	12	16		35	11	1
Slightly injured	6	2	1	11	36	14	64	72	14
May	**13**	**4**	**7**	**32**	**40**	**5**	**88**	**75**	**23**
Killed								3	1
Seriously injured	5	2	4	10	5	2	23	9	4
Slightly injured	8	2	3	22	35	3	65	63	18
June	**17**	**8**	**5**	**34**	**42**	**16**	**105**	**103**	**16**
Killed	1							1	
Seriously injured	2	2	2	10	14	1	29	23	5
Slightly injured	14	6	3	24	28	15	76	79	11
July	**17**	**3**	**2**	**25**	**56**	**2**	**88**	**75**	**19**
Killed								3	1
Seriously injured	4	3	2	10	7	2	24	8	3
Slightly injured	13			15	49		64	64	15
August	**19**	**1**	**9**	**34**	**52**	**9**	**105**	**97**	**24**
Killed					1		1	1	
Seriously injured	2	1	4	14	8	1	28	20	1
Slightly injured	17		5	20	43	8	76	76	23
September	**14**	**4**	**7**	**28**	**54**	**3**	**96**	**64**	**12**
Killed						1	1	2	
Seriously injured	4	3	4	9	11		27	4	3
Slightly injured	10	1	3	19	43	2	68	58	9
October	**26**	**7**	**6**	**36**	**42**	**6**	**97**	**56**	**19**
Killed		2			1		3	3	
Seriously injured	4	4	3	15	7		29	8	4
Slightly injured	22	1	3	21	34	6	65	45	15
November	**19**	**5**	**9**	**25**	**37**	**4**	**80**	**80**	**20**
Killed				1			1	4	
Seriously injured	6	1	6	7	8		22	15	4
Slightly injured	13	4	3	17	29	4	57	61	16
December	**15**	**5**	**5**	**31**	**49**	**14**	**104**	**54**	**15**
Killed					4		4		
Seriously injured	1	3	3	7	8	1	22	9	2
Slightly injured	14	2	2	24	37	13	78	45	13

לוח 2.09 נפגעים בתאונות דרכים, לפי סוג דרך, שעה, סוג נפגע וחומרה

2018

סוג נפגע וחומרה / סוג דרך ושעה	סך כולל Grand total				הולכי רגל Pedestrians				נהגי כלי רכב(1) Vehicle drivers(1)				נוסעי כלי רכב(1)	
	סך הכל Total	הרוגים Killed	פצועים קשה Seri-ously injured	פצועים קל Slight-ly injured	סך הכל Total	הרוגים Killed	פצועים קשה Seri-ously injured	פצועים קל Slight-ly injured	סך הכל Total	הרוגים Killed	פצועים קשה Seri-ously injured	פצועים קל Slight-ly injured	סך הכל Total	הרוגים Killed
כל הנפגעים	**23,019**	**316**	**2,166**	**20,537**	**3,192**	**98**	**617**	**2,477**	**10,215**	**110**	**616**	**9,489**	**7,225**	**48**
6	523	15	47	461	66	6	10	50	262	6	14	242	156	1
7	1,012	8	96	908	205	3	34	168	465	3	28	434	253	
8	1,136	17	108	1,011	230	9	38	183	566	4	26	536	219	1
9	911	17	82	812	148	8	23	117	429	5	17	407	237	2
10	988	12	89	887	196	6	30	160	462	3	26	433	232	1
11	1,128	19	117	992	160	3	31	126	540	8	31	501	298	4
12	1,263	14	113	1,136	190	2	34	154	587	3	31	553	348	8
13	1,344	14	135	1,195	200	3	41	156	615	8	40	567	398	
14	1,531	19	143	1,369	203	5	40	158	664	9	43	612	503	2
15	1,576	15	140	1,421	179	5	32	142	730	8	42	680	486	1
16	1,753	14	141	1,598	232	4	42	186	743	6	38	699	585	
17	1,685	14	142	1,529	222	5	42	175	712	4	40	668	562	3
18	1,392	25	124	1,243	265	7	48	210	531	6	30	495	452	2
19	1,205	19	131	1,055	198	8	52	138	490	3	40	447	387	4
20	1,231	15	95	1,121	169	4	39	126	490	6	20	464	468	3
21	982	16	89	877	130	8	33	89	420	3	18	399	335	
22	974	10	101	863	80	2	16	62	427	4	36	387	366	2
23	785	15	76	694	37	2	5	30	349	5	25	319	319	5
24	507	8	45	454	19	2	3	14	226	4	22	200	218	1
1	290	3	40	247	15	1	6	8	126	1	12	113	101	
2	176	3	30	143	12		4	8	85	1	10	74	58	1
3	161	3	20	138	10	1	3	6	73	1	6	66	63	1
4	205	7	28	170	8	1	4	3	91	5	9	77	86	
5	261	14	34	213	18	3	7	8	132	4	12	116	95	6

TABLE 2.09 CASUALTIES IN ROAD ACCIDENTS, BY TYPE OF ROAD, HOUR, TYPE OF CASUALTY AND SEVERITY

2018

Type of casualty and severity / Type of road and hour	רוכבי אופניים Bicycle riders				נוסעי אופנוע Motorcycle passengers				נהגי אופנוע Motorcycle drivers				Vehicle passengers(1)	
	פצועים קל Slight-ly injured	פצועים קשה Seri-ously injured	הרוגים Killed	סך הכל Total	פצועים קל Slight-ly injured	פצועים קשה Seri-ously injured	הרוגים Killed	סך הכל Total	פצועים קל Slight-ly injured	פצועים קשה Seri-ously injured	הרוגים Killed	סך הכל Total	פצועים קל Slight-ly injured	פצועים קשה Seri-ously injured
All casualties	**139**	**65**	**16**	**220**	**130**	**28**	**1**	**159**	**1,494**	**471**	**43**	**2,008**	**6,808**	**369**
6	4	2		6	3	1		4	17	10	2	29	145	10
7	9	3	1	13	4	1		5	60	10	1	71	233	20
8	13	4	1	18	4	2		6	68	27	2	97	207	11
9	8	8	1	17	6			6	56	17	1	74	218	17
10	4	2	1	7	2	1		3	68	19	1	88	220	11
11	5	5	2	12	5	2		7	80	29	2	111	275	19
12	8	4		12	10	1		11	92	22	1	115	319	21
13	8	1		9	6			6	86	27	3	116	372	26
14	8	1	1	10	8	2		10	103	36	2	141	480	21
15	10	4	1	15	8	1		9	122	35		157	459	26
16	16	5		21	12	3		15	123	30	4	157	562	23
17	14	4	1	19	12	2		14	122	33	1	156	538	21
18	4	4	5	13	7			7	91	28	5	124	436	14
19	2	2		4	9	2		11	91	20	4	115	368	15
20	8	6		14	2			2	72	14	2	88	449	16
21	2	3	1	6	7	3		10	58	19	4	81	322	13
22	7	3	1	11	3	1		4	58	27	1	86	346	18
23	2	3		5	4	3		7	48	17	3	68	291	23
24	3			3	8			8	20	12	1	33	209	8
1					5	1		6	27	14	1	42	94	7
2					1			1	9	10	1	20	51	6
3					2	1		3	8	4		12	56	6
4	2			2	2	1	1	4	7	7		14	79	7
5	2	1		3					8	4	1	13	79	10

לוח 2.09 נפגעים בתאונות דרכים, לפי סוג דרך, שעה, סוג נפגע וחומרה (המשך)

2018														
	נוסעי כלי רכב(1)		נהגי כלי רכב(1) Vehicle drivers(1)				הולכי רגל Pedestrians				סך כולל Grand total				סוג נפגע וחומרה
	הרוגים Killed	סך הכל Total	פצועים קל Slight-ly injured	פצועים קשה Seri-ously injured	הרוגים Killed	סך הכל Total	פצועים קל Slight-ly injured	פצועים קשה Seri-ously injured	הרוגים Killed	סך הכל Total	פצועים קל Slight-ly injured	פצועים קשה Seri-ously injured	הרוגים Killed	סך הכל Total	סוג דרך ושעה
דרך עירונית	**7**	**3,201**	**5,017**	**307**	**26**	**5,350**	**2,395**	**575**	**71**	**3,041**	**11,862**	**1,399**	**131**	**13,392**	
6		48	93	7	1	101	45	9	3	57	200	25	5	230	
7		108	221	11		232	166	32	3	201	539	60	3	602	
8	1	105	286	11	1	298	174	36	9	219	622	69	11	702	
9		116	246	8	2	256	114	22	8	144	519	58	10	587	
10	1	134	223	19		242	156	30	5	191	566	75	7	648	
11	1	158	291	20	2	313	122	30	3	155	634	87	7	728	
12	1	174	308	20		328	147	34	2	183	705	78	4	787	
13		204	345	26	3	374	156	40	3	199	778	95	9	882	
14		220	335	18	5	358	154	38	3	195	799	94	8	901	
15		224	364	21	2	387	140	31	5	176	831	88	8	927	
16		258	363	20	3	386	178	38	3	219	906	90	6	1,002	
17		221	331	21		352	171	37	3	211	828	88	5	921	
18		192	261	14	1	276	206	46	4	256	735	85	12	832	
19		158	227	19	1	247	135	49	7	191	585	91	11	687	
20	1	214	240	8	1	249	119	35	1	155	637	66	3	706	
21		171	218	9		227	85	30	3	118	531	63	5	599	
22		118	179	13		192	54	13		67	405	56	1	462	
23		162	181	11	1	193	28	5	1	34	413	31	3	447	
24		80	90	7		97	14	1	2	17	209	18	2	229	
1		36	54	5		59	8	4	1	13	120	19	2	141	
2	1	27	41	7	1	49	7	4		11	76	25	2	103	
3	1	29	34	4		38	5	2	1	8	73	10	2	85	
4		26	46	5	1	52	3	3		6	80	15	2	97	
5		18	40	3	1	44	8	6	1	15	71	13	3	87	
דרך לא-עירונית	**41**	**4,024**	**4,472**	**309**	**84**	**4,865**	**82**	**42**	**27**	**151**	**8,675**	**767**	**185**	**9,627**	
6	1	108	149	7	5	161	5	1	3	9	261	22	10	293	
7		145	213	17	3	233	2	2		4	369	36	5	410	
8		114	250	15	3	268	9	2		11	389	39	6	434	
9	2	121	161	9	3	173	3	1		4	293	24	7	324	
10		98	210	7	3	220	4		1	5	321	14	5	340	
11	3	140	210	11	6	227	4	1		5	358	30	12	400	
12	7	174	245	11	3	259	7			7	431	35	10	476	
13		194	222	14	5	241		1		1	417	40	5	462	
14	2	283	277	25	4	306	4	2	2	8	570	49	11	630	
15	1	262	316	21	6	343	2	1		3	590	52	7	649	
16		327	336	18	3	357	8	4	1	13	692	51	8	751	
17	3	341	337	19	4	360	4	5	2	11	701	54	9	764	
18	2	260	234	16	5	255	4	2	3	9	508	39	13	560	
19	4	229	220	21	2	243	3	3	1	7	470	40	8	518	
20	2	254	224	12	5	241	7	4	3	14	484	29	12	525	
21		164	181	9	3	193	4	3	5	12	346	26	11	383	
22	2	248	208	23	4	235	8	3	2	13	458	45	9	512	
23	5	157	138	14	4	156	2		1	3	281	45	12	338	
24	1	138	110	15	4	129		2		2	245	27	6	278	
1		65	59	7	1	67		2		2	127	21	1	149	
2		31	33	3		36	1			1	67	5	1	73	
3		34	32	2	1	35	1	1		2	65	10	1	76	
4		60	31	4	4	39		1	1	2	90	13	5	108	
5	6	77	76	9	3	88		1	2	3	142	21	11	174	

(1) כלי רכב בעל ארבעה גלגלים או יותר.

TABLE 2.09 CASUALTIES IN ROAD ACCIDENTS, BY TYPE OF ROAD, HOUR, TYPE OF CASUALTY AND SEVERITY (Cont.)

2018

Type of casualty and severity / Type of road and hour	רוכבי אופניים Bicycle riders				נוסעי אופנוע Motorcycle passengers				נהגי אופנוע Motorcycle drivers				Vehicle passengers(1)	
	פצועים קל Slight-ly injured	פצועים קשה Seri-ously injured	הרוגים Killed	סך הכל Total	פצועים קל Slight-ly injured	פצועים קשה Seri-ously injured	הרוגים Killed	סך הכל Total	פצועים קל Slight-ly injured	פצועים קשה Seri-ously injured	הרוגים Killed	סך הכל Total	פצועים קל Slight-ly injured	פצועים קשה Seri-ously injured
Urban road	**116**	**53**	**9**	**178**	**99**	**19**	**1**	**119**	**1,195**	**291**	**17**	**1,503**	**3,040**	**154**
6	1	1		2	3			3	12	6	1	19	46	2
7	8	1		9	4	1		5	42	5		47	98	10
8	8	3		11	3	2		5	49	15		64	102	2
9	5	5		10	4			4	45	12		57	105	11
10	3	2	1	6	2	1		3	58	14		72	124	9
11	5	4	1	10	3	1		4	66	22		88	147	10
12	8	3		11	7			7	72	11	1	84	163	10
13	7	1		8	5			5	75	14	3	92	190	14
14	7	1		8	8	2		10	86	24		110	209	11
15	9	4	1	14	6			6	100	20		120	212	12
16	13	5		18	8	2		10	95	16		111	249	9
17	11	3	1	15	8	1		9	96	16	1	113	211	10
18	4	4	4	12	4			4	74	15	3	92	186	6
19	2	1		3	4	2		6	65	14	3	82	152	6
20	8	6		14	1			1	61	12		73	208	5
21	2	3	1	6	7	3		10	51	15	1	67	168	3
22	6	3		9	3	1		4	50	21	1	72	113	5
23	2	3		5	4	1		5	40	7	1	48	158	4
24	3			3	7			7	17	8		25	78	2
1					5	1		6	19	7	1	27	34	2
2					1			1	5	10		15	22	4
3					1	1		2	7	1		8	26	2
4	2			2	1		1	2	5	4		9	23	3
5	2			2					5	2	1	8	16	2
Non-urban road	**23**	**12**	**7**	**42**	**31**	**9**		**40**	**299**	**180**	**26**	**505**	**3,768**	**215**
6	3	1		4		1		1	5	4	1	10	99	8
7	1	2	1	4					18	5	1	24	135	10
8	5	1	1	7	1			1	19	12	2	33	105	9
9	3	3	1	7	2			2	11	5	1	17	113	6
10	1			1					10	5	1	16	96	2
11		1	1	2	2	1		3	14	7	2	23	128	9
12		1		1	3	1		4	20	11		31	156	11
13	1			1	1			1	11	13		24	182	12
14	1		1	2					17	12	2	31	271	10
15	1			1	2	1		3	22	15		37	247	14
16	3			3	4	1		5	28	14	4	46	313	14
17	3	1		4	4	1		5	26	17		43	327	11
18			1	1	3			3	17	13	2	32	250	8
19		1		1	5			5	26	6	1	33	216	9
20					1			1	11	2	2	15	241	11
21									7	4	3	14	154	10
22	1		1	2					8	6		14	233	13
23						2		2	8	10	2	20	133	19
24					1			1	3	4	1	8	131	6
1									8	7		15	60	5
2									4		1	5	29	2
3					1			1	1	3		4	30	4
4					1	1		2	2	3		5	56	4
5		1		1					3	2		5	63	8

(1) Vehicles with 4 wheels or more.

לוח 2.10 נפגעים בתאונות דרכים, לפי סוג דרך, חומרה וסוג תאונה
2018

סוג תאונה / סוג דרך וחומרה	סך כולל Grand total	פגיעה בהולך רגל Hitting a pedestrian	התנגשויות: סך הכל Total	With moving vehicle: ברכב נע: סך הכל Total	חזית בצד Front to side	חזית באחור Front to rear end	צד בצד Sideswipe	חזית בחזית Head-on	אחור בצד/בחזית Rear end to side\front
כל הנפגעים	**23,019**	**3,306**	**18,345**	**17,172**	**9,719**	**3,507**	**1,634**	**2,189**	**123**
הרוגים	316	98	199	171	61	32	13	65	
פצועים קשה	2,166	616	1,181	1,005	452	190	141	215	7
פצועים קל	20,537	2,592	16,965	15,996	9,206	3,285	1,480	1,909	116
דרך עירונית	**13,392**	**3,149**	**9,531**	**8,824**	**5,707**	**1,215**	**878**	**940**	**84**
הרוגים	131	71	55	41	22	7	6	6	
פצועים קשה	1,399	574	598	472	249	83	84	50	6
פצועים קל	11,862	2,504	8,878	8,311	5,436	1,125	788	884	78
בצומת	*6,585*	*1,441*	*5,009*	*4,886*	*3,957*	*243*	*343*	*323*	*20*
הרוגים	46	26	20	15	10	2	2	1	
פצועים קשה	413	173	222	203	145	18	23	17	
פצועים קל	6,126	1,242	4,767	4,668	3,802	223	318	305	20
לא בצומת	*6,807*	*1,708*	*4,522*	*3,938*	*1,750*	*972*	*535*	*617*	*64*
הרוגים	85	45	35	26	12	5	4	5	
פצועים קשה	986	401	376	269	104	65	61	33	6
פצועים קל	5,736	1,262	4,111	3,643	1,634	902	470	579	58
דרך לא-עירונית	**9,627**	**157**	**8,814**	**8,348**	**4,012**	**2,292**	**756**	**1,249**	**39**
הרוגים	185	27	144	130	39	25	7	59	
פצועים קשה	767	42	583	533	203	107	57	165	1
פצועים קל	8,675	88	8,087	7,685	3,770	2,160	692	1,025	38
בצומת	*2,994*	*37*	*2,909*	*2,872*	*2,350*	*197*	*99*	*221*	*5*
הרוגים	25	6	18	17	13	2	1	1	
פצועים קשה	138	9	117	113	89	7	8	9	
פצועים קל	2,831	22	2,774	2,742	2,248	188	90	211	5
לא בצומת	*6,633*	*120*	*5,905*	*5,476*	*1,662*	*2,095*	*657*	*1,028*	*34*
הרוגים	160	21	126	113	26	23	6	58	
פצועים קשה	629	33	466	420	114	100	49	156	1
פצועים קל	5,844	66	5,313	4,943	1,522	1,972	602	814	33

TABLE 2.10 CASUALTIES IN ROAD ACCIDENTS, BY TYPE OF ROAD, SEVERITY AND TYPE OF ACCIDENT
2018

Type of accident / Type of road and severity	אחר ולא ידוע Other and not known	Single vehicle accidents תאונות רכב יחיד: נפילה מרכב נע Falling from moving vehicle	פגיעה בנוסע ברכב Injury to passenger in vehicle	החלקה Skidding	התהפכות Over-turning	ירידה מהכביש Running off road	סך הכל Total	Collisions: בעצם דומם With fixed object	ברכב חונה With parked vehicle
All casualties	**207**	**53**	**83**	**351**	**560**	**114**	**1,161**	**961**	**212**
Killed	4	2		3	8	2	15	22	6
Seriously injured	39	27	48	119	120	16	330	144	32
Slightly injured	164	24	35	229	432	96	816	795	174
Urban road	**134**	**49**	**82**	**233**	**200**	**14**	**578**	**536**	**171**
Killed	2	2		1			3	10	4
Seriously injured	30	25	48	77	47		197	102	24
Slightly injured	102	22	34	155	153	14	378	424	143
At intersection	*38*	*9*	*15*	*49*	*23*	*1*	*97*	*95*	*28*
Killed								3	2
Seriously injured	3	3	3	7	2		15	16	3
Slightly injured	35	6	12	42	21	1	82	76	23
Not at intersection	*96*	*40*	*67*	*184*	*177*	*13*	*481*	*441*	*143*
Killed	2	2		1			3	7	2
Seriously injured	27	22	45	70	45		182	86	21
Slightly injured	67	16	22	113	132	13	296	348	120
Non-urban road	**73**	**4**	**1**	**118**	**360**	**100**	**583**	**425**	**41**
Killed	2			2	8	2	12	12	2
Seriously injured	9	2		42	73	16	133	42	8
Slightly injured	62	2	1	74	279	82	438	371	31
At intersection	*11*	*1*	*1*	*10*	*20*	*5*	*37*	*36*	*1*
Killed					1		1	1	
Seriously injured				5	4	3	12	3	1
Slightly injured	11	1	1	5	15	2	24	32	
Not at intersection	*62*	*3*		*108*	*340*	*95*	*546*	*389*	*40*
Killed	2			2	7	2	11	11	2
Seriously injured	9	2		37	69	13	121	39	7
Slightly injured	51	1		69	264	80	414	339	31

לוח 2.11 נפגעים בתאונות דרכים, לפי סוג דרך, יום ולילה, יום בשבוע,(1) סוג נפגע וחומרה

2018

סוג נפגע וחומרה / סוג דרך ויום בשבוע	סך כולל Grand total				הולכי רגל Pedestrians				נהגי כלי רכב(2) Vehicle drivers(2)				נוסעי כלי רכב(2)	
	סך הכל Total	הרוגים Killed	פצועים קשה Seri-ously injured	פצועים קל Slight-ly injured	סך הכל Total	הרוגים Killed	פצועים קשה Seri-ously injured	פצועים קל Slight-ly injured	סך הכל Total	הרוגים Killed	פצועים קשה Seri-ously injured	פצועים קל Slight-ly injured	סך הכל Total	הרוגים Killed
כל הנפגעים	**23,019**	**316**	**2,166**	**20,537**	**3,192**	**98**	**617**	**2,477**	**10,215**	**110**	**616**	**9,489**	**7,225**	**48**
ראשון	3,572	56	325	3,191	552	19	100	433	1,609	19	90	1,500	1,059	9
שני	3,225	33	287	2,905	519	12	99	408	1,432	16	74	1,342	931	
שלישי	3,263	58	334	2,871	501	13	99	389	1,473	17	94	1,362	906	17
רביעי	3,061	38	318	2,705	550	15	97	438	1,383	12	84	1,287	768	3
חמישי	3,353	49	295	3,009	497	15	83	399	1,501	20	91	1,390	1,011	7
שישי וערב חג	3,485	49	333	3,103	343	14	72	257	1,575	16	97	1,462	1,232	8
שבת וחג	3,060	33	274	2,753	230	10	67	153	1,242	10	86	1,146	1,318	4
יום - סך הכל	*14,839*	*177*	*1,360*	*13,302*	*2,205*	*53*	*408*	*1,744*	*6,699*	*67*	*372*	*6,260*	*4,334*	*21*
ראשון	2,390	34	199	2,157	391	12	62	317	1,093	14	60	1,019	667	3
שני	2,156	23	191	1,942	360	8	58	294	957	13	50	894	588	
שלישי	2,177	36	213	1,928	366	10	74	282	1,014	11	53	950	531	8
רביעי	2,037	18	197	1,822	385	7	73	305	936	7	50	879	486	1
חמישי	2,170	24	180	1,966	353	8	59	286	985	8	55	922	607	4
שישי וערב חג	2,280	28	219	2,033	257	6	50	201	1,051	11	55	985	738	3
שבת וחג	1,629	14	161	1,454	93	2	32	59	663	3	49	611	717	2
לילה - סך הכל	*8,180*	*139*	*806*	*7,235*	*987*	*45*	*209*	*733*	*3,516*	*43*	*244*	*3,229*	*2,891*	*27*
ראשון	1,182	22	126	1,034	161	7	38	116	516	5	30	481	392	6
שני	1,069	10	96	963	159	4	41	114	475	3	24	448	343	
שלישי	1,086	22	121	943	135	3	25	107	459	6	41	412	375	9
רביעי	1,024	20	121	883	165	8	24	133	447	5	34	408	282	2
חמישי	1,183	25	115	1,043	144	7	24	113	516	12	36	468	404	3
שישי וערב חג	1,205	21	114	1,070	86	8	22	56	524	5	42	477	494	5
שבת וחג	1,431	19	113	1,299	137	8	35	94	579	7	37	535	601	2

TABLE 2.11 CASUALTIES IN ROAD ACCIDENTS, BY TYPE OF ROAD, DAY AND NIGHT, DAY OF THE WEEK,(1) TYPE OF CASUALTY AND SEVERITY
2018

Type of casualty and severity / Type of road and day of the week	רוכבי אופניים Bicycle riders				נוסעי אופנוע Motorcycle passengers				נהגי אופנוע Motorcycle drivers				Vehicle passengers(2)	
	פצועים קל Slight-ly injured	פצועים קשה Seri-ously injured	הרוגים Killed	סך הכל Total	פצועים קל Slight-ly injured	פצועים קשה Seri-ously injured	הרוגים Killed	סך הכל Total	פצועים קל Slight-ly injured	פצועים קשה Seri-ously injured	הרוגים Killed	סך הכל Total	פצועים קל Slight-ly injured	פצועים קשה Seri-ously injured
All casualties	**139**	**65**	**16**	**220**	**130**	**28**	**1**	**159**	**1,494**	**471**	**43**	**2,008**	**6,808**	**369**
Sunday	23	8	4	35	21	4	1	26	214	73	4	291	1,000	50
Monday	18	6	3	27	16	4		20	233	61	2	296	888	43
Tuesday	22	8	2	32	18	2		20	249	73	9	331	831	58
Wednesday	15	7	1	23	16	3		19	235	76	7	318	714	51
Thursday	21	10	1	32	17	1		18	231	57	6	294	951	53
Friday and holiday eve	15	15	3	33	21	7		28	192	74	8	274	1,156	68
Saturday and holiday	25	11	2	38	21	7		28	140	57	7	204	1,268	46
Day - total	*101*	*44*	*13*	*158*	*84*	*16*		*100*	*1,023*	*297*	*23*	*1,343*	*4,090*	*223*
Sunday	17	5	2	24	15	4		19	155	38	3	196	634	30
Monday	15	4	2	21	13	1		14	176	40		216	550	38
Tuesday	14	5	2	21	11	2		13	180	47	5	232	491	32
Wednesday	9	5	1	15	10			10	158	45	2	205	461	24
Thursday	14	3	1	18	11	1		12	159	33	3	195	574	29
Friday and holiday eve	13	14	3	30	11	3		14	129	56	5	190	694	41
Saturday and holiday	19	8	2	29	13	5		18	66	38	5	109	686	29
Night - total	*38*	*21*	*3*	*62*	*46*	*12*	*1*	*59*	*471*	*174*	*20*	*665*	*2,718*	*146*
Sunday	6	3	2	11	6		1	7	59	35	1	95	366	20
Monday	3	2	1	6	3	3		6	57	21	2	80	338	5
Tuesday	8	3		11	7			7	69	26	4	99	340	26
Wednesday	6	2		8	6	3		9	77	31	5	113	253	27
Thursday	7	7		14	6			6	72	24	3	99	377	24
Friday and holiday eve	2	1		3	10	4		14	63	18	3	84	462	27
Saturday and holiday	6	3		9	8	2		10	74	19	2	95	582	17

לוח 2.11 נפגעים בתאונות דרכים, לפי סוג דרך, יום ולילה, יום בשבוע,(1) סוג נפגע וחומרה (המשך)

סוג נפגע וחומרה / סוג דרך ויום בשבוע	2018 סך כולל Grand total				הולכי רגל Pedestrians				נהגי כלי רכב(2) Vehicle drivers(2)				נוסעי כלי רכב(2)	
	סך הכל Total	הרוגים Killed	פצועים קשה Seri-ously injured	פצועים קל Slight-ly injured	סך הכל Total	הרוגים Killed	פצועים קשה Seri-ously injured	פצועים קל Slight-ly injured	סך הכל Total	הרוגים Killed	פצועים קשה Seri-ously injured	פצועים קל Slight-ly injured	סך הכל Total	הרוגים Killed
דרך עירונית	**13,392**	**131**	**1,399**	**11,862**	**3,041**	**71**	**575**	**2,395**	**5,350**	**26**	**307**	**5,017**	**3,201**	**7**
ראשון	2,073	26	209	1,838	527	16	89	422	828	5	45	778	450	1
שני	2,062	15	206	1,841	493	9	92	392	812	3	38	771	486	
שלישי	1,932	20	210	1,702	492	10	96	386	763	5	39	719	387	
רביעי	1,905	18	218	1,669	521	10	92	419	751	3	44	704	351	1
חמישי	1,909	18	198	1,693	479	11	78	390	765	3	52	710	395	1
שישי וערב חג	1,920	21	199	1,700	316	10	66	240	802	4	48	750	561	3
שבת וחג	1,591	13	159	1,419	213	5	62	146	629	3	41	585	571	1
יום - סך הכל	*8,927*	*85*	*922*	*7,920*	*2,136*	*47*	*392*	*1,697*	*3,622*	*18*	*204*	*3,400*	*1,975*	*4*
ראשון	1,428	19	135	1,274	381	12	58	311	576	3	34	539	287	1
שני	1,390	10	137	1,243	343	7	55	281	552	2	30	520	300	
שלישי	1,352	17	145	1,190	361	9	72	280	545	4	26	515	243	
רביעי	1,308	12	151	1,145	376	7	72	297	517	3	30	484	231	1
חמישי	1,289	7	133	1,149	342	6	57	279	522		36	486	244	
שישי וערב חג	1,330	14	133	1,183	244	5	47	192	562	4	25	533	359	2
שבת וחג	830	6	88	736	89	1	31	57	348	2	23	323	311	
לילה - סך הכל	*4,465*	*46*	*477*	*3,942*	*905*	*24*	*183*	*698*	*1,728*	*8*	*103*	*1,617*	*1,226*	*3*
ראשון	645	7	74	564	146	4	31	111	252	2	11	239	163	
שני	672	5	69	598	150	2	37	111	260	1	8	251	186	
שלישי	580	3	65	512	131	1	24	106	218	1	13	204	144	
רביעי	597	6	67	524	145	3	20	122	234		14	220	120	
חמישי	620	11	65	544	137	5	21	111	243	3	16	224	151	1
שישי וערב חג	590	7	66	517	72	5	19	48	240		23	217	202	1
שבת וחג	761	7	71	683	124	4	31	89	281	1	18	262	260	1
דרך לא-עירונית	**9,627**	**185**	**767**	**8,675**	**151**	**27**	**42**	**82**	**4,865**	**84**	**309**	**4,472**	**4,024**	**41**
ראשון	1,499	30	116	1,353	25	3	11	11	781	14	45	722	609	8
שני	1,163	18	81	1,064	26	3	7	16	620	13	36	571	445	
שלישי	1,331	38	124	1,169	9	3	3	3	710	12	55	643	519	17
רביעי	1,156	20	100	1,036	29	5	5	19	632	9	40	583	417	2
חמישי	1,444	31	97	1,316	18	4	5	9	736	17	39	680	616	6
שישי וערב חג	1,565	28	134	1,403	27	4	6	17	773	12	49	712	671	5
שבת וחג	1,469	20	115	1,334	17	5	5	7	613	7	45	561	747	3
יום - סך הכל	*5,912*	*92*	*438*	*5,382*	*69*	*6*	*16*	*47*	*3,077*	*49*	*168*	*2,860*	*2,359*	*17*
ראשון	962	15	64	883	10		4	6	517	11	26	480	380	2
שני	766	13	54	699	17	1	3	13	405	11	20	374	288	
שלישי	825	19	68	738	5	1	2	2	469	7	27	435	288	8
רביעי	729	6	46	677	9		1	8	419	4	20	395	255	
חמישי	881	17	47	817	11	2	2	7	463	8	19	436	363	4
שישי וערב חג	950	14	86	850	13	1	3	9	489	7	30	452	379	1
שבת וחג	799	8	73	718	4	1	1	2	315	1	26	288	406	2
לילה - סך הכל	*3,715*	*93*	*329*	*3,293*	*82*	*21*	*26*	*35*	*1,788*	*35*	*141*	*1,612*	*1,665*	*24*
ראשון	537	15	52	470	15	3	7	5	264	3	19	242	229	6
שני	397	5	27	365	9	2	4	3	215	2	16	197	157	
שלישי	506	19	56	431	4	2	1	1	241	5	28	208	231	9
רביעי	427	14	54	359	20	5	4	11	213	5	20	188	162	2
חמישי	563	14	50	499	7	2	3	2	273	9	20	244	253	2
שישי וערב חג	615	14	48	553	14	3	3	8	284	5	19	260	292	4
שבת וחג	670	12	42	616	13	4	4	5	298	6	19	273	341	1

(1) ימי ראשון עד חמישי אינם כוללים תאונות שאירעו בערבי חג ובחג.
פירוט מספר הימים בשנה לפי יום בשבוע מופיע בלוח 1.05.
(2) כלי רכב בעל ארבעה גלגלים או יותר.

TABLE 2.11 CASUALTIES IN ROAD ACCIDENTS, BY TYPE OF ROAD, DAY AND NIGHT, DAY OF THE WEEK,(1) TYPE OF CASUALTY AND SEVERITY (Cont.)

2018

Type of casualty and severity / Type of road and day of the week	רוכבי אופניים Bicycle riders				נוסעי אופנוע Motorcycle passengers				נהגי אופנוע Motorcycle drivers				Vehicle passengers(2)	
	פצועים קל Slight-ly injured	פצועים קשה Seri-ously injured	הרוגים Killed	סך הכל Total	פצועים קל Slight-ly injured	פצועים קשה Seri-ously injured	הרוגים Killed	סך הכל Total	פצועים קל Slight-ly injured	פצועים קשה Seri-ously injured	הרוגים Killed	סך הכל Total	פצועים קל Slight-ly injured	פצועים קשה Seri-ously injured
Urban road	**116**	**53**	**9**	**178**	**99**	**19**	**1**	**119**	**1,195**	**291**	**17**	**1,503**	**3,040**	**154**
Sunday	21	7	2	30	18	2	1	21	171	45	1	217	428	21
Monday	15	6	2	23	14	4		18	193	36	1	230	456	30
Tuesday	19	6	2	27	15	1		16	199	45	3	247	364	23
Wednesday	13	7	1	21	15	1		16	192	50	3	245	326	24
Thursday	18	9	1	28	13	1		14	188	38	2	228	374	20
Friday and holiday eve	13	10	1	24	15	5		20	148	46	3	197	534	24
Saturday and holiday	17	8		25	9	5		14	104	31	4	139	558	12
Day - total	*83*	*34*	*8*	*125*	*62*	*10*		*72*	*814*	*175*	*8*	*997*	*1,864*	*107*
Sunday	16	5	2	23	12	2		14	125	21	1	147	271	15
Monday	12	4	1	17	12	1		13	143	22		165	275	25
Tuesday	12	3	2	17	10	1		11	144	29	2	175	229	14
Wednesday	8	5	1	14	9			9	132	29		161	215	15
Thursday	13	3	1	17	8	1		9	131	24		155	232	12
Friday and holiday eve	11	9	1	21	8	2		10	99	33	2	134	340	17
Saturday and holiday	11	5		16	3	3		6	40	17	3	60	302	9
Night - total	*33*	*19*	*1*	*53*	*37*	*9*	*1*	*47*	*381*	*116*	*9*	*506*	*1,176*	*47*
Sunday	5	2		7	6		1	7	46	24		70	157	6
Monday	3	2	1	6	2	3		5	50	14	1	65	181	5
Tuesday	7	3		10	5			5	55	16	1	72	135	9
Wednesday	5	2		7	6	1		7	60	21	3	84	111	9
Thursday	5	6		11	5			5	57	14	2	73	142	8
Friday and holiday eve	2	1		3	7	3		10	49	13	1	63	194	7
Saturday and holiday	6	3		9	6	2		8	64	14	1	79	256	3
Non-urban road	**23**	**12**	**7**	**42**	**31**	**9**		**40**	**299**	**180**	**26**	**505**	**3,768**	**215**
Sunday	2	1	2	5	3	2		5	43	28	3	74	572	29
Monday	3		1	4	2			2	40	25	1	66	432	13
Tuesday	3	2		5	3	1		4	50	28	6	84	467	35
Wednesday	2			2	1	2		3	43	26	4	73	388	27
Thursday	3	1		4	4			4	43	19	4	66	577	33
Friday and holiday eve	2	5	2	9	6	2		8	44	28	5	77	622	44
Saturday and holiday	8	3	2	13	12	2		14	36	26	3	65	710	34
Day - total	*18*	*10*	*5*	*33*	*22*	*6*		*28*	*209*	*122*	*15*	*346*	*2,226*	*116*
Sunday	1			1	3	2		5	30	17	2	49	363	15
Monday	3		1	4	1			1	33	18		51	275	13
Tuesday	2	2		4	1	1		2	36	18	3	57	262	18
Wednesday	1			1	1			1	26	16	2	44	246	9
Thursday	1			1	3			3	28	9	3	40	342	17
Friday and holiday eve	2	5	2	9	3	1		4	30	23	3	56	354	24
Saturday and holiday	8	3	2	13	10	2		12	26	21	2	49	384	20
Night - total	*5*	*2*	*2*	*9*	*9*	*3*		*12*	*90*	*58*	*11*	*159*	*1,542*	*99*
Sunday	1	1	2	4					13	11	1	25	209	14
Monday					1			1	7	7	1	15	157	
Tuesday	1			1	2			2	14	10	3	27	205	17
Wednesday	1			1		2		2	17	10	2	29	142	18
Thursday	2	1		3	1			1	15	10	1	26	235	16
Friday and holiday eve					3	1		4	14	5	2	21	268	20
Saturday and holiday					2			2	10	5	1	16	326	14

(1) Sunday to Thursday do not include accidents that occurred on holidays and holiday eves.
The yearly number of days by day of the week are presented in Table 1.05.
(2) Vehicles with 4 wheels or more.

לוח 2.12 נפגעים בתאונות דרכים, לפי יישוב, חומרה, סוג הנפגע וגילו
2018

יישוב	חומרה, סוג הנפגע וגילו / סוג וחומרה: כל הנפגעים All casualties: סך הכל Total	הרוגים Killed	פצועים קשה Seriously injured	פצועים קל Slightly injured	הולך רגל Pedestrian: סך הכל Total	הרוגים Killed	פצועים קשה Seriously injured	פצועים קל Slightly injured	נהג ונוסע Driver and passenger: סך הכל Total	הרוגים Killed	פצועים קשה Seriously injured	פצועים קל Slightly injured
כל הנפגעים	**23,019**	**316**	**2,166**	**20,537**	**3,192**	**98**	**617**	**2,477**	**19,607**	**202**	**1,484**	**17,921**
בדרכים לא-עירוניות	9,627	185	767	8,675	151	27	42	82	9,434	151	713	8,570
בדרכים עירוניות	13,392	131	1,399	11,862	3,041	71	575	2,395	10,173	51	771	9,351
ביישובים שבהם 10,000 תושבים ויותר												
אבו סנאן	15			15	1			1	14			14
אבן יהודה	10		1	9	5		1	4	5			5
אום אל-פחם	64		8	56	6		4	2	57		4	53
אופקים	15			15					15			15
אור יהודה	51		4	47	18		1	17	33		3	30
אור עקיבא	45	2	5	38	12	2	2	8	33		3	30
אזור	16	1	1	14	3	1		2	12		1	11
אילת	77		10	67	21		4	17	55		6	49
אכסאל	17		3	14	3		2	1	14		1	13
אלעד	14		1	13	10		1	9	3			3
אעבלין	27	1	2	24					27	1	2	24
אריאל	12		1	11	4			4	8		1	7
אשדוד	474	4	22	448	86	2	9	75	385	2	11	372
אשקלון	262	3	19	240	53	2	8	43	206		10	196
באקה אל-גרביה	60		5	55	9		4	5	51		1	50
באר יעקב	12		2	10	4		1	3	8		1	7
באר שבע	523	4	46	473	55	2	15	38	467	2	31	434
בית ג'ן	12		1	11	2			2	10		1	9
בית שאן	11	1	2	8	4	1		3	7		2	5
בית שמש	73	4	8	61	21	2	4	15	52	2	4	46
ביתר עילית	15	1	2	12	5		2	3	9			9
בני ברק	221	2	19	200	94	1	10	83	121	1	8	112
בנימינה-גבעת עדה	9		1	8	2		1	1	7			7
בת ים	330	2	26	302	92		9	83	235	1	17	217
גבעת זאב	5		1	4					5		1	4
גבעת שמואל	9			9	5			5	3			3
גבעתיים	58	2	9	47	18	1	4	13	40	1	5	34
ג'דיידה-מכר	63	1	1	61	4			4	59	1	1	57
גדרה	23	1	2	20	10	1	2	7	13			13
גן יבנה	20		4	16	5		1	4	15		3	12
גני תקווה	8		1	7	3			3	5		1	4
ג'סר א-זרקא	6	1	2	3	4		1	3	1		1	
ג'ת	18		1	17	1			1	17		1	16
דאלית אל-כרמל	16		3	13	7		3	4	9			9
דבוריה	1			1					1			1
דייר אל-אסד	8		2	6	3		2	1	5			5
דייר חנא	12			12	1			1	11			11
דימונה	10			10	5			5	5			5
הוד השרון	58		4	54	25		1	24	32		3	29
הרצלייה	164	1	11	152	36	1	5	30	128		6	122
זכרון יעקב	13		3	10	4		3	1	8			8
חדרה	228	2	20	206	67	2	9	56	154		9	145
חולון	406	4	27	375	92	1	12	79	311	3	14	294
חורה	4	1	3		3	1	2					
חיפה	866	3	84	779	184	1	30	153	675	1	52	622

TABLE 2.12 CASUALTIES IN ROAD ACCIDENTS, BY LOCALITY, SEVERITY, TYPE AND AGE OF CASUALTY
2018

Severity, type and age of casualty / Locality	Age / גיל: לא ידוע Not known	75+	65–74	45–64	25–44	20–24	15–19	10–14	0–9	סך הכל Total	Type and severity / רוכב אופניים Bicycle rider: פצועים קל Slightly injured	פצועים קשה Seriously injured	הרוגים Killed	סך הכל Total
All casualties	**331**	**950**	**1,464**	**4,395**	**8,065**	**3,084**	**2,078**	**890**	**1,762**	**23,019**	**139**	**65**	**16**	**220**
On non-urban roads	79	160	455	1,864	3,785	1,423	821	341	699	9,627	23	12	7	42
On urban roads	252	790	1,009	2,531	4,280	1,661	1,257	549	1,063	13,392	116	53	9	178
In localities with 10,000 residents and over														
Abu Sinan					5	1	1	2	6	15				
Even Yehuda			1	3	4	1	1			10				
Umm Al-Fahm	3	1	2	10	12	8	15	4	9	64	1			1
Ofaqim				2	8	4	1			15				
Or Yehuda		3	3	14	16	8	5		2	51				
Or Aqiva	2	7	2	4	16	6	6	2		45				
Azor		1	1	3	6	4			1	16	1			1
Elat	6	3	3	14	27	9	6	4	5	77	1			1
Iksal					6	3	2	2	4	17				
El'ad			1		2		2	2	7	14	1			1
I'billin			1	5	10	6	3		2	27				
Ariel		1	2	3	3	1	2			12				
Ashdod	4	32	46	96	149	51	49	12	35	474	1	2		3
Ashqelon	2	13	17	55	89	37	26	7	16	262	1	1	1	3
Baqa-Al-Gharbiyye	1			8	13	12	12	2	12	60				
Be'er Ya'aqov			1	2	2	3	3		1	12				
Be'er Sheva	5	23	37	112	185	80	32	15	34	523	1			1
Bet Jann			1		4	1	3	2	1	12				
Bet She'an			1	3	3	1	2	1		11				
Bet Shemesh	2	3	4	16	20	5	6	4	13	73				
Betar Illit			1	6	3	1	1		3	15			1	1
Bene Beraq	7	14	15	24	65	24	13	20	39	221	5	1		6
Binyamina-Giv'at Ada			1	2	3	1	1	1		9				
Bat Yam	10	39	31	68	91	36	21	13	21	330	2		1	3
Givat Zeev		1		1	1	2				5				
Giv'at Shemu'el	1			2	4	1	1			9	1			1
Giv'atayim		10	6	10	19	5	5	3		58				
Judeide-Maker				5	26	14	9	1	8	63				
Gedera		2	1	3	4	3	3	2	5	23				
Gan Yavne				4	3	3	7	1	2	20				
Ganne Tiqwa	1	2	1		2	1		1		8				
Jisr Az-Zarqa					1	2		2	1	6			1	1
Jatt				5	3	3	4	3		18				
Daliyat Al-Karmel			4	2	7	2			1	16				
Daburiyya					1					1				
Deir Al-Asad				2	3				3	8				
Deir Hanna				2	4	3		1	2	12				
Dimona	1			3	4	1		1		10				
Hod HaSharon	1	6	4	12	15	6	6	4	4	58	1			1
Herzliyya	4	15	18	26	56	16	13	4	12	164				
Zikhron Ya'aqov		2	1	3	2	3	1		1	13	1			1
Hadera	4	12	16	51	69	34	27	5	10	228	5	2		7
Holon	15	36	42	80	124	50	26	15	18	406	2	1		3
Hura									4	4		1		1
Haifa	9	58	71	191	268	111	81	25	52	866	4	2	1	7

לוח 2.12 נפגעים בתאונות דרכים, לפי יישוב, חומרה, סוג הנפגע וגילו (המשך)
2018

חומרה, סוג הנפגע וגילו / יישוב	סוג וחומרה כל הנפגעים All casualties				הולך רגל Pedestrian				נהג ונוסע Driver and passenger			
	סך הכל Total	הרוגים Killed	פצועים קשה Seri-ously injured	פצועים קל Slight-ly injured	סך הכל Total	הרוגים Killed	פצועים קשה Seri-ously injured	פצועים קל Slight-ly injured	סך הכל Total	הרוגים Killed	פצועים קשה Seri-ously injured	פצועים קל Slight-ly injured
טבריה	88	2	6	80	15	1	1	13	72	1	4	67
טורעאן	4		1	3					4		1	3
טייבה	42	1	6	35	9		4	5	33	1	2	30
טירה	21		3	18	1		1		19		1	18
טירת כרמל	18		1	17	10		1	9	8			8
טמרה	48	1	7	40	5		3	2	43	1	4	38
יבנה	46		3	43	14		1	13	31		2	29
יהוד	26		5	21	12		2	10	13		2	11
יפיע	22		2	20	5		1	4	17		1	16
יקנעם עילית	12		4	8	3		1	2	9		3	6
ירושלים	1,570	11	228	1,331	371	5	111	255	1,179	6	112	1,061
ירכא	45		3	42	3		1	2	42		2	40
כאבול	35	1	3	31	1		1		34	1	2	31
כסיפה	1		1									
כפר יונה	15		1	14	3			3	12		1	11
כפר כנא	22	1	2	19	6		1	5	16	1	1	14
כפר מנדא	33		1	32	5		1	4	27			27
כפר סבא	171	1	16	154	46	1	5	40	123		11	112
כפר קאסם	18		3	15	4		1	3	14		2	12
כפר קרע	20		5	15	2		2		16		1	15
כרמיאל	118		6	112	24		6	18	93			93
לוד	93	2	18	73	33	2	13	18	60		5	55
לקיה	2		2		2		2					
מבשרת ציון	25		3	22	6		2	4	19		1	18
מגאר	39		2	37	2		1	1	37		1	36
מג'ד אל-כרום	39		1	38	2		1	1	37			37
מגדל העמק	17			17	8			8	9			9
מג'דל שמס	13	1		12					13	1		12
מודיעין עילית	14	1	3	10	7	1	2	4	5			5
מודיעין-מכבים-רעות*	81		6	75	15		4	11	66		2	64
מזכרת בתיה	13			13	2			2	11			11
מעלה אדומים	33	1	6	26	19		4	15	13	1	2	10
מעלה עירון	17			17					17			17
מעלות-תרשיחא	20		3	17	8		3	5	12			12
נהרייה	99	1	7	91	30	1	5	24	66		1	65
נחף	13		1	12	1			1	12		1	11
נס ציונה	76		3	73	15		1	14	59		1	58
נצרת	98		3	95	10		2	8	84		1	83
נצרת עילית	90	1	4	85	24	1	3	20	66		1	65
נשר	70	1		69	9	1		8	61			61
נתיבות	25		4	21	5		2	3	20		2	18
נתניה	321	2	27	292	107	2	17	88	211		10	201

TABLE 2.12 CASUALTIES IN ROAD ACCIDENTS, BY LOCALITY, SEVERITY, TYPE AND AGE OF CASUALTY (Cont.)

2018

Severity, type and age of casualty / Locality	Age / גיל: לא ידוע Not known	75+	65–74	45–64	25–44	20–24	15–19	10–14	0–9	סך הכל Total	Type and severity / רוכב אופניים Bicycle rider: פצועים קל Slightly injured	פצועים קשה Seriously injured	הרוגים Killed	סך הכל Total
Tiberias	2	3	3	13	29	11	12	4	11	88		1		1
Tur'an					1		3			4				
Tayibe		1		14	11	1	4	4	7	42				
Tire	1			6	3	4	4	3		21		1		1
Tirat Karmel		2	2	4	6	3		1		18				
Tamra				7	20	4	12	2	3	48				
Yavne		2	4	9	11	8	7	1	4	46	1			1
Yehud	1	2	2	3	8	4	2	4		26		1		1
Yafi			1	1	9	3		5	3	22				
Yoqne'am Illit			1	4	4	1	2			12				
Jerusalem	51	79	98	264	509	228	147	64	130	1,570	15	5		20
Yirka				3	19	4	8	6	5	45				
Kabul		1	1	3	7	3	13	3	4	35				
Kuseife									1	1		1		1
Kefar Yona		2		3	3	1	4	2		15				
Kafar Kanna				4	6	5	4	2	1	22				
Kafar Manda	2		1	8	7	5	4	1	5	33	1			1
Kefar Sava	2	10	18	38	46	22	21	5	9	171	2			2
Kafar Qasem			1	2	4	2	4	2	3	18				
Kafar Qara				2	3	6	6	1	2	20		2		2
Karmi'el	2	9	8	19	41	15	14	5	5	118	1			1
Lod		4	5	21	27	15	10	3	8	93				
Laqya									2	2				
Mevasseret Ziyyon	3	2	4	4	5	2	2		3	25				
Mughar		2	6	5	10	5	3	1	7	39				
Majd Al-Kurum			1	2	20	3		4	9	39				
Migdal HaEmeq		1	2	1	5	4	1		3	17				
Majdal Shams			1	4	5	2	1			13				
Modi'in Illit					3		5	1	5	14	1	1		2
Modi'in-Makkabbim-Re'ut			10	16	28	6	9	6	6	81				
Mazkeret Batya				1	7	1	1		3	13				
Ma'ale Adummim		1		4	9	7	6	3	3	33	1			1
Ma'ale Iron				3	2	2	4	2	4	17				
Ma'alot-Tarshiha	2	1		6	9		1		1	20				
Nahariyya	1	9	9	18	26	11	12	5	8	99	2	1		3
Nahef				2	3	1	1	2	4	13				
Nes Ziyyona	1	3	9	21	22	5	5	3	7	76	1	1		2
Nazareth		3	3	18	29	13	12	8	12	98	4			4
Nazerat Illit	1	6	3	18	27	14	10	4	7	90				
Nesher	1	5	5	11	23	11	4		10	70				
Netivot		1	1	3	8	2	5	2	3	25				
Netanya	3	34	42	67	92	28	18	13	24	321	3			3

לוח 2.12 נפגעים בתאונות דרכים, לפי יישוב, חומרה, סוג הנפגע וגילו (המשך)
2018

חומרה, סוג הנפגע וגילו / יישוב	סוג וחומרה כל הנפגעים All casualties				הולך רגל Pedestrian				נהג ונוסע Driver and passenger			
	סך הכל Total	הרוגים Killed	פצועים קשה Seri-ously injured	פצועים קל Slight-ly injured	סך הכל Total	הרוגים Killed	פצועים קשה Seri-ously injured	פצועים קל Slight-ly injured	סך הכל Total	הרוגים Killed	פצועים קשה Seri-ously injured	פצועים קל Slight-ly injured
סח'נין	126		2	124	7		1	6	118		1	117
עין מאהל	8		1	7	1			1	7		1	6
עכו	165	2	9	154	34	1	3	30	129	1	5	123
עספיא	35		4	31	2			2	33		4	29
עפולה	110	1	4	105	31	1	3	27	79		1	78
עראבה	71		1	70	4		1	3	67			67
ערד	16	1	4	11	9		2	7	7	1	2	4
ערערה	27		6	21	3		2	1	23		4	19
ערערה-בנגב	7		3	4	4		3	1	3			3
פוריידיס	3		1	2					3		1	2
פרדס חנה-כרכור	92	2	7	83	22	1	5	16	70	1	2	67
פתח תקווה	468	6	35	427	146	3	13	130	315	1	21	293
צפת	53		3	50	15		1	14	38		2	36
קדימה-צורן	23		1	22	2			2	21		1	20
קלנסווה	20		2	18	3		1	2	16		1	15
קריית אונו	48		3	45	12			12	36		3	33
קריית אתא	111	1	13	97	18	1	3	14	91		8	83
קריית ביאליק	43	1	5	37	12		1	11	30	1	3	26
קריית גת	66		5	61	10		3	7	56		2	54
קריית טבעון	8		1	7	2			2	6		1	5
קריית ים	121		15	106	24		8	16	97		7	90
קריית מוצקין	54		8	46	19		2	17	33		5	28
קריית מלאכי	7		1	6	5		1	4	2			2
קריית עקרון	12		2	10	4		1	3	8		1	7
קריית שמונה	49	1	2	46	4	1	1	2	45		1	44
ראש העין	49	1	5	43	10			10	39	1	5	33
ראשון לציון	344	4	47	293	82	1	21	60	258	2	25	231
רהט	31	2	11	18	17	2	9	6	13		2	11
רחובות	202		21	181	53		10	43	147		10	137
ריינה	22		2	20	5		2	3	17			17
רכסים	7		3	4					7		3	4
רמלה	96		10	86	21		4	17	74		5	69
רמת גן	305	6	29	270	103	4	12	87	199	2	17	180
רמת השרון	56		10	46	13		4	9	41		5	36
רעננה	87	1	7	79	22	1	2	19	59		5	54
שדרות	22		1	21	4		1	3	18			18
שוהם	9		2	7	9		2	7				
שפרעם	98		12	86	13		5	8	85		7	78
תל אביב-יפו	1,518	21	208	1,289	380	14	62	304	1,096	7	132	957
תל מונד	17		1	16	3			3	14		1	13
תל שבע	2	1		1	1	1			1			1
ביתר היישובים - סך הכל	**850**	**11**	**125**	**714**	**81**	**4**	**27**	**50**	**758**	**6**	**93**	**659**

TABLE 2.12 CASUALTIES IN ROAD ACCIDENTS, BY LOCALITY, SEVERITY, TYPE AND AGE OF CASUALTY (Cont.)

2018

Severity, type and age of casualty / Locality	Age / גיל: לא ידוע Not known	75+	65–74	45–64	25–44	20–24	15–19	10–14	0–9	סך הכל Total	Type and severity / רוכב אופניים Bicycle rider: פצועים קל Slightly injured	פצועים קשה Seriously injured	הרוגים Killed	סך הכל Total
Sakhnin		1	2	14	39	17	22	13	18	126	1			1
Ein mahel					2	1	4		1	8				
Akko	2	4	5	30	45	29	12	10	28	165	1	1		2
Isifya		2	2	2	12	7	3	2	5	35				
Afula	1	4	6	21	41	12	10	9	6	110				
Arrabe		1		9	25	2	15	5	14	71				
Arad	1	3		2	7	1			2	16				
Ar'ara				1	9	1	10		6	27	1			1
Ar'ara-BaNegev					2	1			4	7				
Fureidis						2	1			3				
Pardes Hanna-Karkur		9	6	16	24	16	11	3	7	92				
Petah Tiqwa	5	34	44	106	148	50	30	18	33	468	4	1	2	7
Zefat		2	7	9	8	8	5	8	6	53				
Qadima-Zoran		1	2	1	12	3	2		2	23				
Qalansawe	1		1	3	5	3	3	1	3	20	1			1
Qiryat Ono	2	3	6	7	17	5	6		2	48				
Qiryat Atta		6	11	20	38	8	14	8	6	111		2		2
Qiryat Bialik		5	4	9	11	5	4	1	4	43		1		1
Qiryat Gat		1	8	19	22	6	2	3	5	66				
Qiryat Tiv'on	1	1	1	1	2	1	1			8				
Qiryat Yam	2	4	17	26	40	10	4	4	14	121				
Qiryat Motzkin		3	5	13	19	5	1		8	54	1	1		2
Qiryat Mal'akhi			1	1	2	2	1			7				
Qiryat Eqron				4	2	2	1		3	12				
Qiryat Shemona		2	4	6	13	6	13	4	1	49				
Rosh HaAyin		5	1	10	12	10	2	4	5	49				
Rishon LeZiyyon	3	17	37	74	103	39	25	24	22	344	2	1	1	4
Rahat	1		2	5	8	2	4	1	8	31	1			1
Rehovot	3	18	13	36	66	19	15	12	20	202	1	1		2
Reine		1		3	6	3	4	1	4	22				
Rekhasim			1		3			1	2	7				
Ramla		7	5	23	27	12	8	3	11	96		1		1
Ramat Gan	5	32	30	50	123	27	15	6	17	305	3			3
Ramat HaSharon	1	9	7	15	15	2	2	3	2	56	1	1		2
Ra'annana	4	6	12	21	22	4	8	3	7	87	6			6
Sederot		1	1	8	8	2	1		1	22				
Shoham		1		1	2	2	1	2		9				
Shefar'am		3	8	12	24	19	13	6	13	98				
Tel Aviv-Yafo	67	111	136	326	561	176	86	19	36	1,518	28	14		42
Tel Mond		1	2	5	5	1	1		2	17				
Tel Sheva					1			1		2				
In other localities - total	**2**	**25**	**46**	**138**	**284**	**115**	**120**	**41**	**79**	**850**	**5**	**5**	**1**	**11**

TABLE 2.13 CASUALTIES IN ROAD ACCIDENTS, BY POPULATION GROUP, SEVERITY, AGE, TYPE AND SEX OF CASUALTY

לוח 2.13 נפגעים בתאונות דרכים, לפי קבוצת אוכלוסייה, חומרה, גיל, סוג הנפגע ומינו

2018

Type and sex of casualty / Severity and age	נוסע אופנוע Motorcycle passenger		נוסע כלי רכב Vehicle passenger		נהג אופנוע Motorcycle driver		נהג כלי רכב(1) Vehicle driver(1)		רוכב אופניים Bicycle rider		הולך רגל Pedestrian		סך כולל Grand total			סוג הנפגע ומינו / חומרה וגיל
	מזה: זכר Thereof: male	סך הכל Total	מזה: זכר Thereof: male	סך הכל Total	מזה: זכר Thereof: male	סך הכל Total	מזה: זכר Thereof: male	סך הכל Total	מזה: זכר Thereof: male	סך הכל Total	מזה: זכר Thereof: male	סך הכל Total	נקבה Female	זכר Male	סך הכל Total	
	TOTAL(2)														**סך הכל(2)**	
All casualties	**92**	**159**	**3,322**	**7,225**	**1,938**	**2,008**	**6,663**	**10,215**	**199**	**220**	**1,500**	**3,192**	**9,305**	**13,714**	**23,019**	**כל הנפגעים**
0–4		1	362	659				1			72	132	359	434	793	4–0
5–9	1	1	350	706			5	5	21	23	152	234	440	529	969	9–5
10–14	5	6	300	588			27	33	27	29	112	234	419	471	890	14–10
15–19	31	40	494	898	301	309	398	555	21	23	99	253	734	1,344	2,078	19–15
20–24	30	46	510	1,002	453	470	873	1,353	5	8	85	205	1,128	1,956	3,084	24–20
25–29	12	25	332	681	311	332	903	1,432	11	13	59	166	1,021	1,628	2,649	29–25
30–34	1	6	188	433	226	240	751	1,244	8	12	62	140	839	1,236	2,075	34–30
35–44	6	16	281	686	284	290	1,237	2,045	21	24	124	280	1,388	1,953	3,341	44–35
45–54	1	6	182	534	204	206	896	1,401	15	18	117	270	1,020	1,415	2,435	54–45
55–64		7	102	452	92	94	724	1,045	25	25	132	337	885	1,075	1,960	64–55
65–69			35	176	31	31	330	434	9	9	84	193	354	489	843	69–65
70–74			25	122	15	15	204	271	11	11	82	202	284	337	621	74–70
75+			57	184	12	12	260	339	11	11	180	404	430	520	950	+75
Not known	5	5	104	104	9	9	55	57	14	14	140	142	4	327	331	לא ידוע
Killed	**1**	**1**	**28**	**48**	**42**	**43**	**98**	**110**	**14**	**16**	**64**	**98**	**69**	**247**	**316**	**הרוגים**
0–4				4							2	6	8	2	10	4–0
5–9			2	5					2	2	6	6	3	10	13	9–5
10–14			1	3			1	1	1	1	3	4	3	6	9	14–10
15–19	1	1	6	7	4	4	10	11			2	4	4	23	27	19–15
20–24			8	10	11	12	16	17		1	2	2	5	37	42	24–20
25–29			3	4	7	7	14	17			1	1	4	25	29	29–25
30–34				1	6	6	4	5		1	2	3	4	12	16	34–30
35–44			2	2	7	7	17	19	4	4	6	8	4	36	40	44–35
45–54			3	4	3	3	6	7			5	8	5	17	22	54–45
55–64			2	5	1	1	11	12	2	2	8	10	6	24	30	64–55
65–69					3	3	5	6	1	1	6	12	7	15	22	69–65
70–74							3	4	2	2	5	8	4	10	14	74–70
75+			1	3			11	11	2	2	16	26	12	30	42	+75
Not known																לא ידוע
Seriously injured	**21**	**28**	**186**	**369**	**461**	**471**	**492**	**616**	**60**	**65**	**357**	**617**	**589**	**1,577**	**2,166**	**פצועים קשה**
0–4			6	6							22	40	18	28	46	4–0
5–9			7	9			3	3	9	10	51	62	14	70	84	9–5
10–14			8	18			11	12	8	8	19	30	22	46	68	14–10
15–19	8	9	42	59	58	60	53	56	5	6	19	31	36	185	221	19–15
20–24	7	8	38	47	99	100	73	83		1	14	30	38	231	269	24–20
25–29	4	4	18	29	74	78	57	73	1	1	11	15	35	165	200	29–25
30–34		1	9	17	48	49	43	52	2	2	10	13	22	112	134	34–30
35–44		3	16	34	68	68	62	83	7	8	36	49	56	189	245	44–35
45–54	1	2	12	27	60	61	50	72	3	4	23	43	60	149	209	54–45
55–64			5	39	26	27	53	68	11	11	41	77	86	136	222	64–55
65–69			1	17	11	11	33	39	4	4	23	48	47	72	119	69–65
70–74			4	20	8	8	16	24	5	5	19	44	49	52	101	74–70
75+			11	38	7	7	31	44	3	3	56	121	105	108	213	+75
Not known	1	1	9	9	2	2	7	7	2	2	13	14	1	34	35	לא ידוע
Slightly injured	**70**	**130**	**3,108**	**6,808**	**1,435**	**1,494**	**6,073**	**9,489**	**125**	**139**	**1,079**	**2,477**	**8,647**	**11,890**	**20,537**	**פצועים קל**
0–4		1	356	649				1			48	86	333	404	737	4–0
5–9	1	1	341	692			2	2	10	11	95	166	423	449	872	9–5
10–14	5	6	291	567			15	20	18	20	90	200	394	419	813	14–10
15–19	22	30	446	832	239	245	335	488	16	17	78	218	694	1,136	1,830	19–15
20–24	23	38	464	945	343	358	784	1,253	5	6	69	173	1,085	1,688	2,773	24–20
25–29	8	21	311	648	230	247	832	1,342	10	12	47	150	982	1,438	2,420	29–25
30–34	1	5	179	415	172	185	704	1,187	6	9	50	124	813	1,112	1,925	34–30
35–44	6	13	263	650	209	215	1,158	1,943	10	12	82	223	1,328	1,728	3,056	44–35
45–54		4	167	503	141	142	840	1,322	12	14	89	219	955	1,249	2,204	54–45
55–64		7	95	408	65	66	660	965	12	12	83	250	793	915	1,708	64–55
65–69			34	159	17	17	292	389	4	4	55	133	300	402	702	69–65
70–74			21	102	7	7	185	243	4	4	58	150	231	275	506	74–70
75+			45	143	5	5	218	284	6	6	108	257	313	382	695	+75
Not known	4	4	95	95	7	7	48	50	12	12	127	128	3	293	296	לא ידוע

TABLE 2.13 CASUALTIES IN ROAD ACCIDENTS, BY POPULATION GROUP, SEVERITY, AGE, TYPE AND SEX OF CASUALTY (Cont.)

לוח 2.13 נפגעים בתאונות דרכים, לפי קבוצת אוכלוסייה, חומרה, גיל, סוג הנפגע ומינו (המשך)

2018

Type and sex of casualty / Severity and age	נוסע אופנוע Motorcycle passenger		נוסע כלי רכב Vehicle passenger		נהג אופנוע Motorcycle driver		נהג כלי רכב(1) Vehicle driver(1)		רוכב אופניים Bicycle rider		הולך רגל Pedestrian		סך כולל Grand total			סוג הנפגע ומינו / חומרה וגיל
	מזה: זכר Thereof: male	סך הכל Total	מזה: זכר Thereof: male	סך הכל Total	מזה: זכר Thereof: male	סך הכל Total	מזה: זכר Thereof: male	סך הכל Total	מזה: זכר Thereof: male	סך הכל Total	מזה: זכר Thereof: male	סך הכל Total	נקבה Female	זכר Male	סך הכל Total	
	JEWS															**יהודים**
All casualties	**54**	**113**	**1,574**	**3,798**	**1,517**	**1,581**	**3,911**	**6,461**	**150**	**170**	**1,089**	**2,458**	**6,286**	**8,295**	**14,581**	**כל הנפגעים**
0–4		1	211	386				1			46	88	219	257	476	4–0
5–9			205	414			2	2	14	16	95	147	263	316	579	9–5
10–14	2	3	161	315			11	16	15	17	83	172	251	272	523	14–10
15–19	17	24	179	390	206	214	184	291	11	13	61	185	459	658	1,117	19–15
20–24	17	31	212	497	316	328	419	736	4	7	57	159	733	1,025	1,758	24–20
25–29	8	20	112	306	233	254	433	778	9	11	42	130	662	837	1,499	29–25
30–34	1	6	75	200	189	202	422	746	5	9	47	111	535	739	1,274	34–30
35–44	4	12	125	303	238	244	699	1,264	15	18	74	199	885	1,155	2,040	44–35
45–54	1	5	80	257	184	186	514	875	14	16	73	183	656	866	1,522	54–45
55–64		7	60	276	86	88	523	801	23	23	106	270	667	798	1,465	64–55
65–69			24	131	31	31	272	373	9	9	71	169	306	407	713	69–65
70–74			17	101	15	15	162	229	11	11	75	182	258	280	538	74–70
75+			54	163	11	11	230	309	10	10	163	367	392	468	860	+75
Not known	4	4	59	59	8	8	40	40	10	10	96	96		217	217	לא ידוע
Killed	**1**	**1**	**16**	**32**	**29**	**29**	**49**	**59**	**10**	**12**	**38**	**67**	**57**	**143**	**200**	**הרוגים**
0–4				4								3	7		7	4–0
5–9			2	5					2	2	2	2	3	6	9	9–5
10–14			1	3							2	2	2	3	5	14–10
15–19	1	1	3	3	2	2	4	5			1	2	2	11	13	19–15
20–24			6	8	5	5	8	9		1	1	1	4	20	24	24–20
25–29				1	5	5	6	8			1	1	3	12	15	29–25
30–34					5	5	3	3		1	2	3	2	10	12	34–30
35–44					5	5	7	9	1	1	3	5	4	16	20	44–35
45–54			1	2	3	3	2	3				2	4	6	10	54–45
55–64			2	3	1	1	7	8	2	2	3	5	4	15	19	64–55
65–69					3	3	4	5	1	1	5	11	7	13	20	69–65
70–74							1	2	2	2	4	7	4	7	11	74–70
75+			1	3			7	7	2	2	14	23	11	24	35	+75
Not known																לא ידוע
Seriously injured	**13**	**18**	**87**	**220**	**372**	**382**	**301**	**397**	**45**	**49**	**232**	**430**	**446**	**1,050**	**1,496**	**פצועים קשה**
0–4			3	3							8	15	7	11	18	4–0
5–9			5	7			2	2	6	7	21	24	6	34	40	9–5
10–14			6	16			6	7	4	4	13	21	19	29	48	14–10
15–19	3	3	12	25	38	40	26	28	3	4	9	18	27	91	118	19–15
20–24	5	6	18	26	69	70	34	40		1	9	22	30	135	165	24–20
25–29	3	3	6	15	63	67	28	40	1	1	7	10	28	108	136	29–25
30–34		1	4	11	37	38	21	28	1	1	7	9	18	70	88	34–30
35–44		2	10	16	59	59	41	58	6	7	19	26	33	135	168	44–35
45–54	1	2	3	10	54	55	33	46	3	3	14	30	38	108	146	54–45
55–64			4	24	25	26	38	49	9	9	33	61	60	109	169	64–55
65–69			1	13	11	11	27	33	4	4	17	40	41	60	101	69–65
70–74			3	17	8	8	12	20	5	5	17	38	43	45	88	74–70
75+			10	35	6	6	28	41	3	3	51	109	96	98	194	+75
Not known	1	1	2	2	2	2	5	5			7	7		17	17	לא ידוע
Slightly injured	**40**	**94**	**1,471**	**3,546**	**1,116**	**1,170**	**3,561**	**6,005**	**95**	**109**	**819**	**1,961**	**5,783**	**7,102**	**12,885**	**פצועים קל**
0–4		1	208	379				1			38	70	205	246	451	4–0
5–9			198	402					6	7	72	121	254	276	530	9–5
10–14	2	3	154	296			5	9	11	13	68	149	230	240	470	14–10
15–19	13	20	164	362	166	172	154	258	8	9	51	165	430	556	986	19–15
20–24	12	25	188	463	242	253	377	687	4	5	47	136	699	870	1,569	24–20
25–29	5	17	106	290	165	182	399	730	8	10	34	119	631	717	1,348	29–25
30–34	1	5	71	189	147	159	398	715	4	7	38	99	515	659	1,174	34–30
35–44	4	10	115	287	174	180	651	1,197	8	10	52	168	848	1,004	1,852	44–35
45–54		3	76	245	127	128	479	826	11	13	59	151	614	752	1,366	54–45
55–64		7	54	249	60	61	478	744	12	12	70	204	603	674	1,277	64–55
65–69			23	118	17	17	241	335	4	4	49	118	258	334	592	69–65
70–74			14	84	7	7	149	207	4	4	54	137	211	228	439	74–70
75+			43	125	5	5	195	261	5	5	98	235	285	346	631	+75
Not known	3	3	57	57	6	6	35	35	10	10	89	89		200	200	לא ידוע

TABLE 2.13 CASUALTIES IN ROAD ACCIDENTS, BY POPULATION GROUP, SEVERITY, AGE, TYPE AND SEX OF CASUALTY (Cont.)

לוח 2.13 נפגעים בתאונות דרכים, לפי קבוצת אוכלוסייה, חומרה, גיל, סוג הנפגע ומינו (המשך)

2018

Type and sex of casualty / Severity and age	נוסע אופנוע Motorcycle passenger		נוסע כלי רכב Vehicle passenger		נהג אופנוע Motorcycle driver		נהג כלי רכב(1) Vehicle driver(1)		רוכב אופניים Bicycle rider		הולך רגל Pedestrian		סך כולל Grand total			סוג הנפגע ומינו / חומרה וגיל
	מזה: זכר Thereof: male	סך הכל Total	מזה: זכר Thereof: male	סך הכל Total	מזה: זכר Thereof: male	סך הכל Total	מזה: זכר Thereof: male	סך הכל Total	מזה: זכר Thereof: male	סך הכל Total	מזה: זכר Thereof: male	סך הכל Total	נקבה Female	זכר Male	סך הכל Total	
	ARABS															**ערבים**
All casualties	**32**	**33**	**1,476**	**2,967**	**347**	**350**	**2,412**	**3,311**	**33**	**34**	**271**	**437**	**2,561**	**4,571**	**7,132**	**כל הנפגעים**
0–4			145	263							23	36	131	168	299	4–0
5–9	1	1	142	282			3	3	7	7	51	79	168	204	372	9–5
10–14	3	3	133	261			14	14	12	12	24	47	151	186	337	14–10
15–19	14	14	313	498	82	82	212	258	9	9	31	50	250	661	911	19–15
20–24	10	10	279	468	116	118	426	582			22	31	356	853	1,209	24–20
25–29	3	3	171	309	62	62	415	588	2	2	14	25	322	667	989	29–25
30–34			81	177	30	31	276	432	2	2	9	13	257	398	655	34–30
35–44	1	2	102	299	34	34	462	677	1	1	31	45	427	631	1,058	44–35
45–54			68	213	16	16	317	437		1	25	40	281	426	707	54–45
55–64			25	128	6	6	166	196			18	29	144	215	359	64–55
65–69			9	36			54	57			9	13	34	72	106	69–65
70–74			5	15			37	37			5	11	16	47	63	74–70
75+			2	17	1	1	29	29			9	18	24	41	65	+75
Not known			1	1			1	1						2	2	לא ידוע
Killed			**11**	**14**	**13**	**14**	**40**	**42**	**1**	**1**	**20**	**22**	**8**	**85**	**93**	**הרוגים**
0–4											2	3	1	2	3	4–0
5–9											4	4		4	4	9–5
10–14							1	1	1	1	1	2	1	3	4	14–10
15–19			3	4	2	2	6	6			1	1	1	12	13	19–15
20–24			2	2	6	7	6	6			1	1	1	15	16	24–20
25–29			3	3	2	2	5	6					1	10	11	29–25
30–34				1	1	1	1	2					2	2	4	34–30
35–44			1	1	2	2	7	7			1	1		11	11	44–35
45–54			2	2			4	4			4	4		10	10	54–45
55–64				1			4	4			4	4	1	8	9	64–55
65–69											1	1		1	1	69–65
70–74							2	2			1	1		3	3	74–70
75+							4	4						4	4	+75
Not known																לא ידוע
Seriously injured	**8**	**9**	**83**	**122**	**81**	**81**	**160**	**182**	**10**	**11**	**97**	**140**	**106**	**439**	**545**	**פצועים קשה**
0–4			3	3							14	25	11	17	28	4–0
5–9			2	2			1	1	3	3	30	38	8	36	44	9–5
10–14			2	2			4	4	4	4	5	8	3	15	18	14–10
15–19	5	5	30	34	19	19	27	28	2	2	9	12	8	92	100	19–15
20–24	2	2	19	20	26	26	38	42			4	6	7	89	96	24–20
25–29	1	1	9	11	10	10	22	25			3	4	6	45	51	29–25
30–34			4	5	10	10	17	19	1	1	2	3	4	34	38	34–30
35–44		1	3	14	9	9	16	19			11	13	17	39	56	44–35
45–54			7	12	5	5	12	18		1	5	7	14	29	43	54–45
55–64			1	10	1	1	11	14			5	8	15	18	33	64–55
65–69				3			6	6			3	5	5	9	14	69–65
70–74			1	3			3	3			1	3	4	5	9	74–70
75+			1	2	1	1	3	3			5	8	4	10	14	+75
Not known			1	1										1	1	לא ידוע
Slightly injured	**24**	**24**	**1,382**	**2,831**	**253**	**255**	**2,212**	**3,087**	**22**	**22**	**154**	**275**	**2,447**	**4,047**	**6,494**	**פצועים קל**
0–4			142	260							7	8	119	149	268	4–0
5–9	1	1	140	280			2	2	4	4	17	37	160	164	324	9–5
10–14	3	3	131	259			9	9	7	7	18	37	147	168	315	14–10
15–19	9	9	280	460	61	61	179	224	7	7	21	37	241	557	798	19–15
20–24	8	8	258	446	84	85	382	534			17	24	348	749	1,097	24–20
25–29	2	2	159	295	50	50	388	557	2	2	11	21	315	612	927	29–25
30–34			77	171	19	20	258	411	1	1	7	10	251	362	613	34–30
35–44	1	1	98	284	23	23	439	651	1	1	19	31	410	581	991	44–35
45–54			59	199	11	11	301	415			16	29	267	387	654	54–45
55–64			24	117	5	5	151	178			9	17	128	189	317	64–55
65–69			9	33			48	51			5	7	29	62	91	69–65
70–74			4	12			32	32			3	7	12	39	51	74–70
75+			1	15			22	22			4	10	20	27	47	+75
Not known							1	1						1	1	לא ידוע

(1) Vehicles with 4 wheels or over.
(2) Including non-Arab Christians, persons not classified by religion and foreigners.

(1) כלי רכב בעל ארבעה גלגלים או יותר.
(2) כולל נוצרים לא-ערבים, אנשים ללא סיווג דת וזרים.

TABLE 2.14 PEDESTRIANS THAT WERE CASUALTIES IN ROAD ACCIDENTS, BY POPULATION GROUP, SEVERITY, AGE AND PEDESTRIAN'S ACTION

לוח 2.14 הולכי רגל שנפגעו בתאונות דרכים, לפי קבוצת אוכלוסייה, חומרה, גיל ופעולת הולך הרגל

2018

Pedestrian's action / Severity and age	לא ידוע Not known	Crossed the road: לא ידוע Not Known	לא במעבר חצייה Not in crosswalk: לא ליד צומת Not near inter-section	לא במעבר חצייה Not in crosswalk: ליד צומת Near inter-section	במעבר חצייה In crosswalk: בלי רמזור Without traffic light	במעבר חצייה In crosswalk: עם רמזור With traffic light	סך הכל Total	אחר Other	Did not cross the road: היה על המדרכה Was on sidewalk	היה על שטח הפרדה Was on separation area	עמד על הכביש Stood on road	שיחק על הכביש Played on road	Walked: הלך נגד כיוון התנועה Oppo-site to traffic	Walked: הלך בכיוון התנועה With traffic	סך הכל Total	סך כולל Grand total	פעולת הולך הרגל / חומרה וגיל
	TOTAL(1)														סך הכל(1)		
All casualties	**73**	**34**	**394**	**89**	**1,655**	**298**	**2,470**	**473**	**110**	**8**	**37**	**3**	**4**	**14**	**649**	**3,192**	**כל הנפגעים**
0–4	7	4	34	1	51	8	98	18	5	1				3	27	132	4–0
5–9	14	3	68	8	94	10	183	35	2						37	234	9–5
10–14	6	3	25	5	140	21	194	26	6	1			1		34	234	14–10
15–19	2	2	18	9	149	27	205	33	10		1			2	46	253	19–15
20–24	2	1	15	3	116	24	159	30	7		5	1		1	44	205	24–20
25–29	3	2	12	2	91	19	126	27	7	1	1			1	37	166	29–25
30–34	5	2	8	2	91	14	117	12	3		3				18	140	34–30
35–44	7	2	28	6	138	33	207	51	9	4	2				66	280	44–35
45–54	3	1	18	10	150	26	205	39	10		10	1	1	1	62	270	54–45
55–64	11	5	38	8	184	31	266	42	9		7		1	1	60	337	64–55
65–69	4	2	24	9	96	21	152	31	3		2		1		37	193	69–65
70–74	2	3	26	6	107	15	157	33	6		1			3	43	202	74–70
75+	6	4	71	19	171	38	303	60	27	1	4	1		2	95	404	+75
Not known	1		9	1	77	11	98	36	6		1				43	142	לא ידוע
Killed			**36**	**4**	**21**	**14**	**75**	**15**	**2**		**3**		**1**	**2**	**23**	**98**	**הרוגים**
0–4			3				3	3							3	6	4–0
5–9			4		2		6									6	9–5
10–14						1	1	1	2						3	4	14–10
15–19			2	1	1		4									4	19–15
20–24			1	1			2									2	24–20
25–29			1				1									1	29–25
30–34			1		1	1	3									3	34–30
35–44			4			1	5	2			1				3	8	44–35
45–54			1		3		4	3			1				4	8	54–45
55–64			3		2	2	7				1		1	1	3	10	64–55
65–69			6	1	1	3	11	1							1	12	69–65
70–74			3		1	1	5	2						1	3	8	74–70
75+			7	1	10	5	23	3							3	26	+75
Not known																	לא ידוע
Seriously injured	**69**	**10**	**144**	**24**	**180**	**51**	**409**	**100**	**22**	**3**	**10**		**1**	**3**	**139**	**617**	**פצועים קשה**
0–4	7		15		5	1	21	7	2	1				2	12	40	4–0
5–9	14	1	23	3	7	1	35	13							13	62	9–5
10–14	6	2	7		9	3	21	1	2						3	30	14–10
15–19	2		7	2	9	5	23	5	1						6	31	19–15
20–24	2		8		8	1	17	6	2		2			1	11	30	24–20
25–29	2		4	1	3	4	12	1							1	15	29–25
30–34	4	1	2		2	1	6	2	1						3	13	34–30
35–44	7		10	2	12	6	30	8	2	2					12	49	44–35
45–54	3		3	1	22	6	32	3	1		4				8	43	54–45
55–64	9	3	22	2	21	7	55	11	1		1				13	77	64–55
65–69	4	1	10	2	16	2	31	10	2				1		13	48	69–65
70–74	2		7	3	17	6	33	6	2		1				9	44	74–70
75+	6	2	23	8	44	8	85	22	6		2				30	121	+75
Not known	1		3		5		8	5							5	14	לא ידוע
Slightly injured	**4**	**24**	**214**	**61**	**1,454**	**233**	**1,986**	**358**	**86**	**5**	**24**	**3**	**2**	**9**	**487**	**2,477**	**פצועים קל**
0–4		4	16	1	46	7	74	8	3					1	12	86	4–0
5–9		2	41	5	85	9	142	22	2						24	166	9–5
10–14		1	18	5	131	17	172	24	2	1			1		28	200	14–10
15–19		2	9	6	139	22	178	28	9		1			2	40	218	19–15
20–24		1	6	2	108	23	140	24	5		3	1			33	173	24–20
25–29	1	2	7	1	88	15	113	26	7	1	1			1	36	150	29–25
30–34	1	1	5	2	88	12	108	10	2		3				15	124	34–30
35–44		2	14	4	126	26	172	41	7	2	1				51	223	44–35
45–54		1	14	9	125	20	169	33	9		5	1	1	1	50	219	54–45
55–64	2	2	13	6	161	22	204	31	8		5				44	250	64–55
65–69		1	8	6	79	16	110	20	1		2				23	133	69–65
70–74		3	16	3	89	8	119	25	4					2	31	150	74–70
75+		2	41	10	117	25	195	35	21	1	2	1		2	62	257	+75
Not known			6	1	72	11	90	31	6		1				38	128	לא ידוע

TABLE 2.14 PEDESTRIANS THAT WERE CASUALTIES IN ROAD ACCIDENTS, BY POPULATION GROUP, SEVERITY, AGE AND PEDESTRIAN'S ACTION (Cont.)

לוח 2.14 הולכי רגל שנפגעו בתאונות דרכים, לפי קבוצת אוכלוסייה, חומרה, גיל ופעולת הולך הרגל (המשך)

2018

Pedestrian's action / Severity and age	לא ידוע Not known	Crossed the road: לא ידוע Not Known	לא במעבר חצייה Not in crosswalk: לא ליד צומת Not near inter-section	ליד צומת Near inter-section	במעבר חצייה In crosswalk: בלי רמזור Without traffic light	עם רמזור With traffic light	סך הכל Total	Did not cross the road: אחר Other	היה על המדרכה Was on sidewalk	היה על שטח הפרדה Was on separation area	עמד על הכביש Stood on road	שיחק על הכביש Played on road	Walked הלך: נגד כיוון התנועה Opposite to traffic	בכיוון התנועה With traffic	סך הכל Total	סך כולל Grand total	פעולת הולך הרגל / חומרה וגיל
	JEWS																**יהודים**
All casualties	**28**	**25**	**283**	**77**	**1,369**	**244**	**1,998**	**325**	**69**	**8**	**21**	**2**	**1**	**6**	**432**	**2,458**	**כל הנפגעים**
0–4	1	3	22	1	43	6	75	8	3	1					12	88	4–0
5–9	2	2	37	7	72	6	124	19	2						21	147	9–5
10–14	1	2	17	5	118	16	158	9	3	1					13	172	14–10
15–19	1	2	10	8	121	19	160	17	6		1				24	185	19–15
20–24			9	3	98	21	131	23	2		3				28	159	24–20
25–29	2	1	9	1	76	15	102	21	4	1					26	130	29–25
30–34	3	1	8	2	73	12	96	10	1		1				12	111	34–30
35–44	3	1	18	3	110	26	158	27	6	4	1				38	199	44–35
45–54	1		11	6	105	23	145	25	5		5	1		1	37	183	54–45
55–64	6	4	28	7	155	25	219	36	5		3			1	45	270	64–55
65–69	2	2	22	8	86	20	138	24	2		2		1		29	169	69–65
70–74	2	3	21	6	101	14	145	27	5		1			2	35	182	74–70
75+	4	4	64	19	161	34	282	51	23	1	3	1		2	81	367	+75
Not known			7	1	50	7	65	28	2		1				31	96	לא ידוע
Killed			**25**	**3**	**16**	**13**	**57**	**8**	**1**					**1**	**10**	**67**	**הרוגים**
0–4			3				3									3	4–0
5–9			1		1		2									2	9–5
10–14						1	1		1						1	2	14–10
15–19			1		1		2									2	19–15
20–24				1			1									1	24–20
25–29			1				1									1	29–25
30–34			1		1	1	3									3	34–30
35–44			3			1	4	1							1	5	44–35
45–54					1		1	1							1	2	54–45
55–64			1		2	1	4							1	1	5	64–55
65–69			5	1	1	3	10	1							1	11	69–65
70–74			3		1	1	5	2							2	7	74–70
75+			6	1	8	5	20	3							3	23	+75
Not known																	לא ידוע
Seriously injured	**24**	**9**	**93**	**20**	**155**	**41**	**318**	**65**	**13**	**3**	**6**		**1**		**88**	**430**	**פצועים קשה**
0–4	1		7		3		10	2	1	1					4	15	4–0
5–9	2	1	7	2	5		15	7							7	24	9–5
10–14	1	2	6		9	2	19		1						1	21	14–10
15–19	1		4	2	6	4	16	1							1	18	19–15
20–24			6		8	1	15	4	1		2				7	22	24–20
25–29	1		3		2	3	8	1							1	10	29–25
30–34	2		2		2	1	5	2							2	9	34–30
35–44	3		4		9	4	17	3	1	2					6	26	44–35
45–54	1		1	1	17	5	24	2	1		2				5	30	54–45
55–64	4	3	17	2	20	6	48	9							9	61	64–55
65–69	2	1	9	2	15	2	29	7	1				1		9	40	69–65
70–74	2		5	3	16	5	29	4	2		1				7	38	74–70
75+	4	2	20	8	41	8	79	20	5		1				26	109	+75
Not known			2		2		4	3							3	7	לא ידוע
Slightly injured	**4**	**16**	**165**	**54**	**1,198**	**190**	**1,623**	**252**	**55**	**5**	**15**	**2**		**5**	**334**	**1,961**	**פצועים קל**
0–4		3	12	1	40	6	62	6	2						8	70	4–0
5–9		1	29	5	66	6	107	12	2						14	121	9–5
10–14			11	5	109	13	138	9	1	1					11	149	14–10
15–19		2	5	6	114	15	142	16	6		1				23	165	19–15
20–24			3	2	90	20	115	19	1		1				21	136	24–20
25–29	1	1	5	1	74	12	93	20	4	1					25	119	29–25
30–34	1	1	5	2	70	10	88	8	1		1				10	99	34–30
35–44		1	11	3	101	21	137	23	5	2	1				31	168	44–35
45–54			10	5	87	18	120	22	4		3	1		1	31	151	54–45
55–64	2	1	10	5	133	18	167	27	5		3				35	204	64–55
65–69		1	8	5	70	15	99	16	1		2				19	118	69–65
70–74		3	13	3	84	8	111	21	3					2	26	137	74–70
75+		2	38	10	112	21	183	28	18	1	2	1		2	52	235	+75
Not known			5	1	48	7	61	25	2		1				28	89	לא ידוע

TABLE 2.14 PEDESTRIANS THAT WERE CASUALTIES IN ROAD ACCIDENTS, BY POPULATION GROUP, SEVERITY, AGE AND PEDESTRIAN'S ACTION (Cont.)

לוח 2.14 הולכי רגל שנפגעו בתאונות דרכים, לפי קבוצת אוכלוסייה, חומרה, גיל ופעולת הולך הרגל (המשך)

2018

Pedestrian's action / Severity and age	לא ידוע Not known	Crossed the road: לא ידוע Not Known	לא במעבר חצייה Not in crosswalk: לא ליד צומת Not near inter-section	ליד צומת Near inter-section	במעבר חצייה In crosswalk: בלי רמזור Without traffic light	עם רמזור With traffic light	סך הכל Total	Did not cross the road: אחר Other	היה על המדרכה Was on sidewalk	היה על שטח הפרדה Was on separation area	עמד על הכביש Stood on road	שיחק על הכביש Played on road	Walked הלך: נגד כיוון התנועה Opposite to traffic	בכיוון התנועה With traffic	סך הכל Total	סך כולל Grand total	פעולת הולך הרגל / חומרה וגיל
	ARABS																**ערבים**
All casualties	**38**	**4**	**89**	**8**	**113**	**27**	**241**	**111**	**25**		**13**	**1**	**2**	**6**	**158**	**437**	**כל הנפגעים**
0–4	6		11		5	2	18	9	1					2	12	36	4–0
5–9	12		30	1	16	4	51	16							16	79	9–5
10–14	5		6		14	2	22	16	3				1		20	47	14–10
15–19	1		7		19	4	30	14	4					1	19	50	19–15
20–24	2	1	5		8	2	16	6	3		2	1		1	13	31	24–20
25–29	1		2	1	11	3	17	4	1		1			1	7	25	29–25
30–34	1	1			5	1	7	2	1		2				5	13	34–30
35–44	2	1	6	2	12	3	24	16	3						19	45	44–35
45–54	2	1	3	3	10	2	19	11	4		4				19	40	54–45
55–64	3		8	1	5	2	16	4	2		3		1		10	29	64–55
65–69	2		2		3	1	6	5							5	13	69–65
70–74			4		1	1	6	3	1					1	5	11	74–70
75+	1		5		4		9	5	2		1				8	18	+75
Not known																	לא ידוע
Killed			**8**		**2**		**10**	**7**	**1**		**2**		**1**	**1**	**12**	**22**	**הרוגים**
0–4								3							3	3	4–0
5–9			3		1		4									4	9–5
10–14								1	1						2	2	14–10
15–19			1				1									1	19–15
20–24			1				1									1	24–20
25–29																	29–25
30–34																	34–30
35–44								1							1	1	44–35
45–54					1		1	2			1				3	4	54–45
55–64			2				2				1		1		2	4	64–55
65–69			1				1									1	69–65
70–74														1	1	1	74–70
75+																	+75
Not known																	לא ידוע
Seriously injured	**38**	**1**	**42**	**3**	**11**	**5**	**62**	**28**	**6**		**3**			**3**	**40**	**140**	**פצועים קשה**
0–4	6		8		2	1	11	5	1					2	8	25	4–0
5–9	12		16	1	2	1	20	6							6	38	9–5
10–14	5		1				1	1	1						2	8	14–10
15–19	1		3		3		6	4	1						5	12	19–15
20–24	2		1				1	2						1	3	6	24–20
25–29	1			1	1	1	3									4	29–25
30–34	1	1					1		1						1	3	34–30
35–44	2		4	1	1		6	4	1						5	13	44–35
45–54	2		1			1	2	1			2				3	7	54–45
55–64	3		4				4	1							1	8	64–55
65–69	2		1				1	2							2	5	69–65
70–74			1			1	2	1							1	3	74–70
75+	1		2		2		4	1	1		1				3	8	+75
Not known																	לא ידוע
Slightly injured		**3**	**39**	**5**	**100**	**22**	**169**	**76**	**18**		**8**	**1**	**1**	**2**	**106**	**275**	**פצועים קל**
0–4			3		3	1	7	1							1	8	4–0
5–9			11		13	3	27	10							10	37	9–5
10–14			5		14	2	21	14	1				1		16	37	14–10
15–19			3		16	4	23	10	3					1	14	37	19–15
20–24		1	3		8	2	14	4	3		2	1			10	24	24–20
25–29			2		10	2	14	4	1		1			1	7	21	29–25
30–34					5	1	6	2			2				4	10	34–30
35–44		1	2	1	11	3	18	11	2						13	31	44–35
45–54		1	2	3	9	1	16	8	4		1				13	29	54–45
55–64			2	1	5	2	10	3	2		2				7	17	64–55
65–69					3	1	4	3							3	7	69–65
70–74			3		1		4	2	1						3	7	74–70
75+			3		2		5	4	1						5	10	+75
Not known																	לא ידוע

(1) Including non-Arab Christians, persons not classified by religion and foreigners.

(1) כולל נוצרים לא-ערבים, אנשים ללא סיווג דת וזרים.

TABLE 2.15 CASUALTIES IN ROAD ACCIDENTS,(1) BY TYPE OF VEHICLE IN WHICH THEY TRAVELLED, TYPE OF ROAD, SEVERITY AND SEX OF CASUALTY 2018

לוח 2.15 נפגעים בתאונות דרכים,(1) לפי סוג רכב שבו נסעו, סוג דרך, חומרה ומין הנפגע

Type of vehicle / Type of road, severity and sex	אחר Other	אופניים Bi-cycle	מונית Taxi	אוטובוס זעיר Mini-bus	אוטובוס Bus	Motorcycle אופנוע 401+ סמ"ק cc.	126–400 סמ"ק cc.	51–125 סמ"ק cc.	עד 50 סמ"ק Up to 50 cc.	Truck משאית 12.1+ טונות Tons	3.6–12 טונות Tons	עד 3.5 טונות Up to 3.5 tons לא אחודה Pickup	אחודה Van	רכב פרטי Private car	סך הכל Total	סוג רכב / סוג דרך, חומרה ומין
All casualties	**893**	**220**	**381**	**261**	**584**	**451**	**791**	**829**	**96**	**76**	**232**	**378**	**638**	**13,997**	**19,827**	**כל הנפגעים**
Males	688	185	293	188	263	428	739	760	91	74	202	317	446	7,360	12,034	זכרים
Females	205	35	88	73	321	23	52	69	5	2	30	61	192	6,637	7,793	נקבות
Killed	*34*	*16*		*7*	*2*	*19*	*12*	*10*	*3*	*2*	*2*	*5*	*12*	*94*	*218*	*הרוגים*
Males	32	14		6	2	19	12	9	3	2	2	5	5	72	183	זכרים
Females	2	2		1				1					7	22	35	נקבות
Seriously injured	*227*	*65*	*24*	*16*	*60*	*133*	*195*	*148*	*23*	*4*	*19*	*14*	*36*	*585*	*1,549*	*פצועים קשה*
Males	195	58	14	11	13	128	190	140	22	4	17	11	28	370	1,201	זכרים
Females	32	7	10	5	47	5	5	8	1		2	3	8	215	348	נקבות
Slightly injured	*227*	*65*	*24*	*16*	*60*	*133*	*195*	*148*	*23*	*4*	*19*	*14*	*36*	*585*	*1,549*	*פצועים קל*
Males	195	58	14	11	13	128	190	140	22	4	17	11	28	370	1,201	זכרים
Females	32	7	10	5	47	5	5	8	1		2	3	8	215	348	נקבות
Urban road	**611**	**178**	**274**	**65**	**331**	**244**	**582**	**714**	**82**	**15**	**75**	**101**	**224**	**6,855**	**10,351**	**דרך עירונית**
Males	464	146	213	46	149	236	542	659	77	15	57	87	157	3,428	6,276	זכרים
Females	147	32	61	19	182	8	40	55	5		18	14	67	3,427	4,075	נקבות
Killed	*21*	*9*		*1*	*1*	*3*	*6*	*7*	*2*					*10*	*60*	*הרוגים*
Males	20	7			1	3	6	6	2					9	54	זכרים
Females	1	2		1				1						1	6	נקבות
Seriously injured	*178*	*53*	*15*	*3*	*53*	*54*	*123*	*115*	*18*	*1*	*8*	*4*	*4*	*195*	*824*	*פצועים קשה*
Males	151	47	8	2	12	53	120	110	17	1	6	2	3	120	652	זכרים
Females	27	6	7	1	41	1	3	5	1		2	2	1	75	172	נקבות
Slightly injured	*412*	*116*	*259*	*61*	*277*	*187*	*453*	*592*	*62*	*14*	*67*	*97*	*220*	*6,650*	*9,467*	*פצועים קל*
Males	293	92	205	44	136	180	416	543	58	14	51	85	154	3,299	5,570	זכרים
Females	119	24	54	17	141	7	37	49	4		16	12	66	3,351	3,897	נקבות
Non-urban road	**282**	**42**	**107**	**196**	**253**	**207**	**209**	**115**	**14**	**61**	**157**	**277**	**414**	**7,142**	**9,476**	**דרך לא-עירונית**
Males	224	39	80	142	114	192	197	101	14	59	145	230	289	3,932	5,758	זכרים
Females	58	3	27	54	139	15	12	14		2	12	47	125	3,210	3,718	נקבות
Killed	*13*	*7*		*6*	*1*	*16*	*6*	*3*	*1*	*2*	*2*	*5*	*12*	*84*	*158*	*הרוגים*
Males	12	7		6	1	16	6	3	1	2	2	5	5	63	129	זכרים
Females	1												7	21	29	נקבות
Seriously injured	*49*	*12*	*9*	*13*	*7*	*79*	*72*	*33*	*5*	*3*	*11*	*10*	*32*	*390*	*725*	*פצועים קשה*
Males	44	11	6	9	1	75	70	30	5	3	11	9	25	250	549	זכרים
Females	5	1	3	4	6	4	2	3				1	7	140	176	נקבות
Slightly injured	*220*	*23*	*98*	*177*	*245*	*112*	*131*	*79*	*8*	*56*	*144*	*262*	*370*	*6,668*	*8,593*	*פצועים קל*
Males	168	21	74	127	112	101	121	68	8	54	132	216	259	3,619	5,080	זכרים
Females	52	2	24	50	133	11	10	11		2	12	46	111	3,049	3,513	נקבות

(1) Excluding pedestrians.
(1) לא כולל הולכי רגל.

TABLE 2.16 CASUALTIES IN ROAD ACCIDENTS,(1) BY TYPE OF VEHICLE IN WHICH THEY TRAVELLED, SEAT AND AGE OF CASUALTY

לוח 2.16 נפגעים בתאונות דרכים,(1) לפי סוג רכב שבו נסעו, מקום ישיבה ברכב וגיל הנפגע

2018

Vehicle and seat / Age of casualty	לא ידוע Not known	65+	55–64	45–54	35–44	30–34	25–29	20–24	15–19	10–14	5–9	0–4	סך הכל Total	רכב ומושב / גיל הנפגע
All casualties	**189**	**1,615**	**1,623**	**2,165**	**3,061**	**1,935**	**2,483**	**2,879**	**1,825**	**656**	**735**	**661**	**19,827**	**כל הנפגעים**
Driver(2)	89	1,142	1,172	1,635	2,369	1,511	1,796	1,864	913	78	32	10	12,611	נהג(2)
Passenger	100	473	451	530	692	424	687	1,015	912	578	703	651	7,216	נוסע
Private car	**85**	**1,194**	**1,144**	**1,452**	**2,199**	**1,331**	**1,744**	**1,986**	**1,155**	**489**	**617**	**601**	**13,997**	**רכב פרטי**
Driver	23	868	814	1,081	1,696	1,034	1,216	1,184	417	2			8,335	נהג
Passenger in front	53	307	305	346	471	282	473	714	642	416	488	472	4,969	נוסע קדמי
Passenger in rear	9	19	25	25	32	15	55	88	96	71	129	129	693	נוסע אחורי
Truck up to 3.5 tons														**משאית עד 3.5 טונות**
Van	*6*	*29*	*54*	*84*	*121*	*71*	*79*	*67*	*36*	*29*	*36*	*26*	*638*	*אחודה*
Driver		20	36	52	80	43	46	34	8				319	נהג
Passenger in front	5	9	17	30	38	25	29	29	24	26	31	20	283	נוסע קדמי
Passenger in rear	1		1	2	3	3	4	4	4	3	5	6	36	נוסע אחורי
Pickup	*1*	*23*	*31*	*54*	*65*	*43*	*40*	*61*	*38*	*5*	*8*	*9*	*378*	*לא אחודה*
Driver		20	23	38	46	32	23	32	9				223	נהג
Passenger in front	1	3	7	15	18	11	16	29	25	3	6	7	141	נוסע קדמי
Passenger in rear			1	1	1		1		4	2	2	2	14	נוסע אחורי
Truck over 3.5 tons														**משאית מעל 3.5 טונות**
3.6–12.0 tons	*2*	*4*	*18*	*27*	*39*	*30*	*37*	*24*	*14*	*7*	*2*	*1*	*205*	*3.6–12.0 טונות*
Driver		3	11	23	30	26	28	9					130	נהג
Passenger	2	1	7	4	9	4	9	15	14	7	2	1	75	נוסע
12.1–15.9 tons	*1*		*4*	*5*	*4*	*10*	*3*						*27*	*12.1–15.9 טונות*
Driver			4	5	3	8	3						23	נהג
Passenger	1				1	2							4	נוסע
16.0–33.9 tons		*1*	*7*	*10*	*15*	*7*	*7*	*3*					*50*	*16.0–33.9 טונות*
Driver		1	6	9	13	6	7	1					43	נהג
Passenger			1	1	2	1		2					7	נוסע
34.0+ tons			*6*	*5*	*7*	*4*	*3*	*1*					*26*	*34.0+ טונות*
Driver			6	5	7	4	2						24	נהג
Passenger							1	1					2	נוסע
Motorcycle														**אופנוע**
Up to 50 cc.	*3*	*3*	*2*	*15*	*8*	*9*	*14*	*20*	*21*	*1*			*96*	*עד 50 סמ"ק*
Driver	3	3	2	15	8	8	13	20	18				90	נהג
Passenger						1	1		3	1			6	נוסע
51–125 cc.	*5*	*19*	*34*	*52*	*81*	*74*	*111*	*197*	*255*	*1*			*829*	*51–125 סמ"ק*
Driver	3	19	33	52	75	71	107	187	237				784	נהג
Passenger	2		1		6	3	4	10	18	1			45	נוסע
126–400 cc.	*5*	*23*	*30*	*95*	*129*	*105*	*144*	*202*	*55*	*3*			*791*	*126–400 סמ"ק*
Driver	2	23	28	92	123	103	130	182	39				722	נהג
Passenger	3		2	3	6	2	14	20	16	3			69	נוסע
401+ cc.	*1*	*13*	*35*	*50*	*88*	*58*	*88*	*97*	*18*	*1*	*1*	*1*	*451*	*401+ סמ"ק*
Driver	1	13	31	47	84	58	82	81	15				412	נהג
Passenger			4	3	4		6	16	3	1	1	1	39	נוסע
Minibus	**1**	**20**	**20**	**32**	**50**	**30**	**32**	**24**	**24**	**15**	**11**	**2**	**261**	**אוטובוס זעיר**
Driver		11	8	17	17	6	6	2			1		68	נהג
Passenger	1	9	12	15	33	24	26	22	24	15	10	2	193	נוסע
Bus	**13**	**118**	**70**	**99**	**75**	**42**	**48**	**44**	**24**	**22**	**22**	**7**	**584**	**אוטובוס**
Driver		10	18	38	30	12	19	5					132	נהג
Passenger	13	108	52	61	45	30	29	39	24	22	22	7	452	נוסע
Taxi	**7**	**61**	**81**	**88**	**53**	**27**	**23**	**24**	**7**	**4**	**3**	**3**	**381**	**מונית**
Driver		45	65	67	37	11	8	1					234	נהג
Passenger in front	6	16	14	20	14	16	13	22	7	4	2	3	137	נוסע קדמי
Passenger in rear	1		2	1	2		2	1			1		10	נוסע אחורי
Bicycle	**14**	**31**	**25**	**18**	**24**	**12**	**13**	**8**	**23**	**29**	**23**		**220**	**אופניים**
Other	**45**	**76**	**62**	**79**	**103**	**82**	**97**	**121**	**155**	**50**	**12**	**11**	**893**	**אחר**

(1) Excluding pedestrians.
(2) Including bicycle rider.

(1) לא כולל הולכי רגל.
(2) כולל רוכב אופניים.

TABLE 2.17 CASUALTIES IN ROAD ACCIDENTS, BY POPULATION GROUP, AGE, DISTRICT, SUB-DISTRICT AND NATURAL REGION OF RESIDENCE OF CASUALTY

לוח 2.17 נפגעים בתאונות דרכים, לפי קבוצת אוכלוסייה, גיל, מחוז, נפה ואזור טבעי של מקום המגורים של הנפגע

2018

Age / District, sub-district & natural region	75+	65–74	55–64	45–54	35–44	30–34	25–29	20–24	15–19	10–14	5–9	0–4	Total(1)	גיל / מחוז, נפה ואזור טבעי
	TOTAL(2)												סך הכל(2)	
Grand total	**950**	**1,464**	**1,960**	**2,435**	**3,341**	**2,075**	**2,649**	**3,084**	**2,078**	**890**	**969**	**793**	**23,019**	**סך כולל**
Jerusalem District	**89**	**124**	**156**	**173**	**241**	**185**	**224**	**297**	**187**	**82**	**116**	**76**	**1,971**	**מחוז ירושלים**
Judean Mountains	85	114	137	154	221	168	194	265	164	72	97	65	1,756	הרי יהודה
Judean Foothills	4	10	19	19	20	17	30	32	23	10	19	11	215	שפלת יהודה
Northern District	**113**	**230**	**437**	**623**	**887**	**534**	**737**	**846**	**701**	**291**	**315**	**226**	**5,951**	**מחוז הצפון**
Zefat S.D.	*13*	*21*	*38*	*47*	*58*	*30*	*41*	*51*	*46*	*18*	*23*	*13*	*401*	*נפת צפת*
Hula Valley	7	7	13	16	20	7	18	14	15	3	7	4	132	עמק חולה
Eastern Upper Galilee	3	12	16	23	22	15	11	21	19	11	9	5	168	גליל עליון מזרחי
Hazor Region	3	2	9	8	16	8	12	16	12	4	7	4	101	אזור חצור
Kinneret S.D.	*10*	*22*	*33*	*49*	*63*	*40*	*60*	*59*	*41*	*15*	*20*	*21*	*438*	*נפת כנרת*
Kinnerot	5	10	9	23	24	19	28	24	18	5	7	12	188	כינרות
Eastern Lower Galilee	5	12	24	26	39	21	32	35	23	10	13	9	250	גליל תחתון מזרחי
Yizre'el S.D.	*30*	*65*	*129*	*161*	*240*	*144*	*180*	*215*	*174*	*95*	*76*	*59*	*1,569*	*נפת יזרעאל*
Bet She'an Valley	1	3	15	5	14	11	9	10	8	8	10	2	96	עמק בית שאן
Harod Valley	2	1	2	5	9	4	4	7	1	4	1	2	42	עמק חרוד
Kokhav Plateau	2	1	3	8	9	8	13	9	9	4	3	2	71	רמת כוכב
Yizre'el Valley	7	19	30	18	35	19	21	19	23	11	6	3	211	עמק יזרעאל
Yoqne'am Region	2	7	11	13	14	5	5	8	9	4	7	3	88	אזור יקנעם
Menashe Plateau	1	1	2	2	2			3	2			1	14	רמת מנשה
Nazareth-Tir'an Mountains	15	33	66	110	157	97	128	159	122	64	49	46	1,047	הרי נצרת-תירען
Akko S.D.	*60*	*108*	*221*	*340*	*496*	*300*	*439*	*480*	*416*	*159*	*191*	*128*	*3,340*	*נפת עכו*
Shefar'am Region	15	22	61	120	191	112	171	209	189	63	68	63	1,284	אזור שפרעם
Karmi'el Region	13	31	40	86	106	50	92	96	69	19	32	21	655	אזור כרמיאל
Yehi'am Region	4	10	33	41	66	48	65	50	56	32	29	12	448	אזור יחיעם
Elon Region	5	3	10	7	6	7	9	11	11		1		70	אזור אילון
Nahariyya Region	13	26	40	41	62	43	47	49	55	19	25	10	430	אזור נהרייה
Akko Region	10	16	37	45	65	40	55	65	36	26	36	22	453	אזור עכו
Golan S.D.		*14*	*16*	*26*	*30*	*20*	*17*	*41*	*24*	*4*	*5*	*5*	*203*	*נפת גולן*
Hermon Region		3	1	9	8	2	2	15	4		1		45	אזור החרמון
Northern Golan		5	5	9	12	7	11	21	11		1	3	86	גולן צפוני
Middle Golan		5	6	6	6	5	4	2	6	3	1	1	45	גולן תיכון
Southern Golan		1	4	2	4	6		3	3	1	2	1	27	גולן דרומי

TABLE 2.17 CASUALTIES IN ROAD ACCIDENTS, BY POPULATION GROUP, AGE, DISTRICT, SUB-DISTRICT AND NATURAL REGION OF RESIDENCE OF CASUALTY (Cont.)

לוח 2.17 נפגעים בתאונות דרכים, לפי קבוצת אוכלוסייה, גיל, מחוז, נפה ואזור טבעי של מקום המגורים של הנפגע (המשך)

2018

District, sub-district & natural region / Age	75+	65–74	55–64	45–54	35–44	30–34	25–29	20–24	15–19	10–14	5–9	0–4	Total(1)	מחוז, נפה ואזור טבעי / גיל
	TOTAL(2) (Cont.)													**סך הכל(2)** (המשך)
Haifa District	**145**	**213**	**271**	**330**	**456**	**238**	**353**	**411**	**313**	**124**	**135**	**103**	**3,108**	**מחוז חיפה**
Haifa S.D.	*95*	*156*	*159*	*169*	*258*	*122*	*175*	*184*	*134*	*62*	*72*	*61*	*1,658*	*נפת חיפה*
Hadera S.D.	*50*	*57*	*112*	*161*	*198*	*116*	*178*	*227*	*179*	*62*	*63*	*42*	*1,450*	*נפת חדרה*
Karmel Coast	7	4	11	9	18	15	9	16	9	7	5	3	113	חוף הכרמל
Zikhron Ya'aqov Region	7	1	6	7	7	4	10	4	5	1	1		53	אזור זכרון יעקב
Alexander Mountain	3	13	22	53	67	43	67	94	75	32	34	23	526	הר אלכסנדר
Hadera Region	33	39	73	92	106	54	92	113	90	22	23	16	758	אזור חדרה
Central District	**187**	**319**	**373**	**402**	**544**	**293**	**345**	**460**	**295**	**161**	**132**	**115**	**3,650**	**מחוז המרכז**
Sharon S.D.	*44*	*76*	*86*	*107*	*125*	*81*	*102*	*116*	*90*	*31*	*37*	*25*	*924*	*נפת השרון*
Western Sharon	43	69	68	70	89	57	64	77	46	13	27	16	642	מערב השרון
Eastern Sharon	*1*	*7*	*18*	*37*	*36*	*24*	*38*	*39*	*44*	*18*	*10*	*9*	*282*	מזרח השרון
Petah Tiqwa S.D.	*78*	*127*	*149*	*154*	*207*	*104*	*134*	*186*	*111*	*68*	*50*	*53*	*1,434*	*נפת פתח תקווה*
Southern Sharon	31	51	57	52	76	36	49	70	43	25	19	20	534	דרום השרון
Petah Tiqwa Region	47	76	92	102	131	68	85	116	68	43	31	33	900	אזור פתח תקווה
Ramla S.D.	*3*	*11*	*17*	*16*	*24*	*13*	*7*	*18*	*14*	*9*	*5*	*2*	*139*	*נפת רמלה*
Rehovot S.D.	*62*	*105*	*121*	*125*	*188*	*95*	*102*	*140*	*80*	*53*	*40*	*35*	*1,153*	*נפת רחובות*
Rehovot Region	32	44	60	59	104	46	50	78	49	25	30	21	600	אזור רחובות
Rishon LeZiyyon Region	30	61	61	66	84	49	52	62	31	28	10	14	553	אזור ראשון לציון
Tel Aviv District	**293**	**303**	**303**	**338**	**455**	**304**	**314**	**330**	**196**	**83**	**91**	**62**	**3,147**	**מחוז תל אביב**
Southern District	**99**	**168**	**256**	**288**	**380**	**275**	**373**	**393**	**226**	**79**	**94**	**97**	**2,746**	**מחוז הדרום**
Ashqelon S.D.	*63*	*99*	*146*	*144*	*171*	*138*	*154*	*180*	*110*	*34*	*47*	*38*	*1,332*	*נפת אשקלון*
Mal'akhi Region	6	10	12	18	18	15	20	19	6	2	2	4	132	אזור מלאכי
Lakhish Region	2	11	24	11	23	22	13	12	6	5	8	9	146	אזור לכיש
Ashdod Region	30	40	58	63	67	48	55	68	56	17	19	18	543	אזור אשדוד
Ashqelon Region	25	38	52	52	63	53	66	81	42	10	18	7	511	אזור אשקלון
Be'er Sheva S.D.	*36*	*69*	*110*	*144*	*209*	*137*	*219*	*213*	*116*	*45*	*47*	*59*	*1,414*	*נפת באר שבע*
Gerar Region	2	4	12	10	21	14	22	11	9	6	3	4	118	אזור גרר
Besor Region	3	4	9	12	19	14	19	16	10	3	3	5	118	אזור בשור
Be'er Sheva Region	27	51	64	102	131	86	147	153	82	26	36	48	956	אזור באר שבע
Arava & Dead Sea Region	4	6	14	9	18	16	14	16	9	8	4	2	125	אזור הערבה וים המלח
Negev Mountain		4	11	11	20	7	17	17	6	2	1		97	הר הנגב
Judea and Samaria Area(3)	**9**	**42**	**64**	**88**	**111**	**74**	**92**	**128**	**62**	**42**	**48**	**32**	**794**	**אזור יהודה והשומרון(3)**
Not known	**15**	**65**	**100**	**193**	**267**	**172**	**211**	**219**	**98**	**28**	**38**	**82**	**1,652**	**לא ידוע**

TABLE 2.17 CASUALTIES IN ROAD ACCIDENTS, BY POPULATION GROUP, AGE, DISTRICT, SUB-DISTRICT AND NATURAL REGION OF RESIDENCE OF CASUALTY (Cont.)

לוח 2.17 נפגעים בתאונות דרכים, לפי קבוצת אוכלוסייה, גיל, מחוז, נפה ואזור טבעי של מקום המגורים של הנפגע (המשך)

2018

District, sub-district & natural region / Age	75+	65–74	55–64	45–54	35–44	30–34	25–29	20–24	15–19	10–14	5–9	0–4	Total(1)	מחוז, נפה ואזור טבעי / גיל
	JEWS												**יהודים**	
Grand total	**860**	**1,251**	**1,465**	**1,522**	**2,040**	**1,274**	**1,499**	**1,758**	**1,117**	**523**	**579**	**476**	**14,581**	**סך כולל**
Jerusalem District	**79**	**103**	**115**	**101**	**133**	**106**	**128**	**155**	**95**	**51**	**74**	**49**	**1,202**	**מחוז ירושלים**
Judean Mountains	75	93	96	82	113	89	99	123	72	41	55	38	989	הרי יהודה
Judean Foothills	4	10	19	19	20	17	29	32	23	10	19	11	213	שפלת יהודה
Northern District	**66**	**135**	**215**	**193**	**248**	**144**	**177**	**191**	**181**	**86**	**85**	**55**	**1,779**	**מחוז הצפון**
Zefat S.D.	*11*	*18*	*34*	*43*	*42*	*23*	*37*	*36*	*31*	*12*	*18*	*11*	*317*	*נפת צפת*
Hula Valley	6	7	11	16	19	5	18	13	12	2	6	4	120	עמק חולה
Eastern Upper Galilee	2	10	15	20	18	13	10	16	14	9	8	4	139	גליל עליון מזרחי
Hazor Region	3	1	8	7	5	5	9	7	5	1	4	3	58	אזור חצור
Kinneret S.D.	*5*	*10*	*20*	*24*	*25*	*21*	*31*	*23*	*22*	*6*	*9*	*11*	*208*	*נפת כנרת*
Kinnerot	5	9	9	20	20	17	27	19	17	5	7	10	166	כינרות
Eastern Lower Galilee		1	11	4	5	4	4	4	5	1	2	1	42	גליל תחתון מזרחי
Yizre'el S.D.	*19*	*46*	*73*	*50*	*83*	*47*	*50*	*59*	*56*	*37*	*30*	*13*	*563*	*נפת יזרעאל*
Bet She'an Valley	1	3	15	5	13	10	9	10	8	8	10	2	94	עמק בית שאן
Harod Valley	2	1	2	4	6	1	3	4	1	4		2	30	עמק חרוד
Kokhav Plateau	1	1		1	2	1	1				1		8	רמת כוכב
Yizre'el Valley	7	19	28	12	23	13	18	12	17	10	5	1	165	עמק יזרעאל
Yoqne'am Region	2	6	11	13	14	5	5	8	9	4	7	2	86	אזור יקנעם
Menashe Plateau	1	1	2	2	2			3	2			1	14	רמת מנשה
Nazareth-Tir'an Mountains	5	15	15	13	23	17	14	22	19	11	7	5	166	הרי נצרת-תירען
Akko S.D.	*31*	*54*	*78*	*69*	*86*	*43*	*52*	*67*	*60*	*27*	*25*	*18*	*610*	*נפת עכו*
Shefar'am Region	1	7	2	3	8	2	1	3	4	4	1	1	37	אזור שפרעם
Karmi'el Region	9	13	13	20	9	6	10	15	13	4	3	2	117	אזור כרמיאל
Yehi'am Region	2	4	14	9	16	5	10	7	10	6	6	4	93	אזור יחיעם
Elon Region	1	1	5	3	2	2	3	2	6				25	אזור אילון
Nahariyya Region	12	19	24	26	32	20	17	19	21	9	10	6	215	אזור נהרייה
Akko Region	6	10	20	8	19	8	11	21	6	4	5	5	123	אזור עכו
Golan S.D.		*7*	*10*	*7*	*12*	*10*	*7*	*6*	*12*	*4*	*3*	*2*	*81*	*נפת גולן*
Hermon Region														אזור החרמון
Northern Golan		1	3	1	2		3	1	3				15	גולן צפוני
Middle Golan		5	3	4	6	4	4	2	6	3	1	1	39	גולן תיכון
Southern Golan		1	4	2	4	6		3	3	1	2	1	27	גולן דרומי

TABLE 2.17 CASUALTIES IN ROAD ACCIDENTS, BY POPULATION GROUP, AGE, DISTRICT, SUB-DISTRICT AND NATURAL REGION OF RESIDENCE OF CASUALTY (Cont.)

לוח 2.17 נפגעים בתאונות דרכים, לפי קבוצת אוכלוסייה, גיל, מחוז, נפה ואזור טבעי של מקום המגורים של הנפגע (המשך)

2018

Age / District, sub-district & natural region	75+	65–74	55–64	45–54	35–44	30–34	25–29	20–24	15–19	10–14	5–9	0–4	סך הכל(1) Total(1)	גיל / מחוז, נפה ואזור טבעי
	JEWS (Cont.)													**יהודים** (המשך)
Haifa District	**132**	**178**	**181**	**191**	**264**	**139**	**190**	**191**	**143**	**62**	**71**	**54**	**1,801**	**מחוז חיפה**
Haifa S.D.	*88*	*137*	*110*	*119*	*180*	*86*	*112*	*110*	*86*	*43*	*52*	*43*	*1,168*	*נפת חיפה*
Hadera S.D.	*44*	*41*	*71*	*72*	*84*	*53*	*78*	*81*	*57*	*19*	*19*	*11*	*633*	*נפת חדרה*
Karmel Coast	5	2	8	2	5	4	3	6	2	2			39	חוף הכרמל
Zikhron Ya'aqov Region	7	1	6	7	6	4	10	4	5	1	1		52	אזור זכרון יעקב
Alexander Mountain	1	1	2	2	6	4	5	3	1	2	2	2	31	הר אלכסנדר
Hadera Region	31	37	55	61	67	41	60	68	49	14	16	9	511	אזור חדרה
Central District	**181**	**302**	**336**	**338**	**467**	**252**	**278**	**383**	**237**	**128**	**119**	**95**	**3,127**	**מחוז המרכז**
Sharon S.D.	*41*	*68*	*65*	*73*	*86*	*58*	*63*	*75*	*52*	*14*	*26*	*16*	*639*	*נפת השרון*
Western Sharon	41	68	64	64	82	56	62	72	45	11	26	16	609	מערב השרון
Eastern Sharon			*1*	*9*	*4*	*2*	*1*	*3*	*7*	*3*			*30*	מזרח השרון
Petah Tiqwa S.D.	*76*	*120*	*139*	*134*	*181*	*89*	*108*	*156*	*95*	*58*	*48*	*43*	*1,254*	*נפת פתח תקווה*
Southern Sharon	31	48	53	45	66	30	44	63	35	22	18	17	476	דרום השרון
Petah Tiqwa Region	45	72	86	89	115	59	64	93	60	36	30	26	778	אזור פתח תקווה
Ramla S.D.	*3*	*10*	*17*	*16*	*24*	*13*	*7*	*18*	*14*	*9*	*5*	*2*	*138*	*נפת רמלה*
Rehovot S.D.	*61*	*104*	*115*	*115*	*176*	*92*	*100*	*134*	*76*	*47*	*40*	*34*	*1,096*	*נפת רחובות*
Rehovot Region	31	44	57	55	97	45	49	76	48	21	30	20	575	אזור רחובות
Rishon LeZiyyon Region	30	60	58	60	79	47	51	58	28	26	10	14	521	אזור ראשון לציון
Tel Aviv District	**284**	**294**	**276**	**292**	**407**	**266**	**281**	**284**	**171**	**73**	**85**	**54**	**2,813**	**מחוז תל אביב**
Southern District	**95**	**152**	**222**	**226**	**283**	**208**	**260**	**272**	**159**	**61**	**67**	**63**	**2,073**	**מחוז הדרום**
Ashqelon S.D.	*63*	*93*	*135*	*130*	*154*	*126*	*142*	*165*	*103*	*32*	*43*	*37*	*1,227*	*נפת אשקלון*
Mal'akhi Region	6	10	12	17	17	14	20	18	6	2	2	4	128	אזור מלאכי
Lakhish Region	2	11	22	11	19	22	13	11	6	5	7	9	138	אזור לכיש
Ashdod Region	30	36	53	54	61	43	49	61	52	16	18	17	492	אזור אשדוד
Ashqelon Region	25	36	48	48	57	47	60	75	39	9	16	7	469	אזור אשקלון
Be'er Sheva S.D.	*32*	*59*	*87*	*96*	*129*	*82*	*118*	*107*	*56*	*29*	*24*	*26*	*846*	*נפת באר שבע*
Gerar Region	2	4	12	9	19	14	22	11	9	6	3	4	115	אזור גרר
Besor Region	2	4	8	12	18	14	18	15	10	3	3	5	112	אזור בשור
Be'er Sheva Region	24	42	46	56	60	37	53	50	24	12	13	15	433	אזור באר שבע
Arava & Dead Sea Region	4	6	13	8	15	11	12	15	7	6	4	2	103	אזור הערבה וים המלח
Negev Mountain		3	8	11	17	6	13	16	6	2	1		83	הר הנגב
Judea and Samaria Area(3)	**9**	**41**	**62**	**84**	**106**	**70**	**92**	**126**	**62**	**42**	**48**	**32**	**774**	**אזור יהודה והשומרון(3)**
Not known	**14**	**46**	**58**	**97**	**132**	**89**	**93**	**156**	**69**	**20**	**30**	**74**	**1,012**	**לא ידוע**

TABLE 2.17 CASUALTIES IN ROAD ACCIDENTS, BY POPULATION GROUP, AGE, DISTRICT, SUB-DISTRICT AND NATURAL REGION OF RESIDENCE OF CASUALTY (Cont.)

לוח 2.17 נפגעים בתאונות דרכים, לפי קבוצת אוכלוסייה, גיל, מחוז, נפה ואזור טבעי של מקום המגורים של הנפגע (המשך)

2018

Age / District, sub-district & natural region	75+	65–74	55–64	45–54	35–44	30–34	25–29	20–24	15–19	10–14	5–9	0–4	Total(1) סך הכל	גיל / מחוז, נפה ואזור טבעי
	ARABS												**ערבים**	
Grand total	**65**	**169**	**359**	**707**	**1,058**	**655**	**989**	**1,209**	**911**	**337**	**372**	**299**	**7,132**	**סך כולל**
Jerusalem District	**8**	**21**	**35**	**71**	**104**	**78**	**93**	**137**	**92**	**31**	**40**	**26**	**736**	**מחוז ירושלים**
Judean Mountains	8	21	35	71	104	78	93	137	92	31	40	26	736	הרי יהודה
Judean Foothills														שפלת יהודה
Northern District	**43**	**90**	**205**	**410**	**624**	**380**	**552**	**642**	**506**	**199**	**227**	**169**	**4,047**	**מחוז הצפון**
Zefat S.D.	*1*	*3*	*2*	*3*	*16*	*7*	*4*	*15*	*13*	*5*	*5*	*2*	*76*	*נפת צפת*
Hula Valley					1	2		1	2	1	1		8	עמק חולה
Eastern Upper Galilee	1	2	1	2	4	2	1	5	4	1	1	1	25	גליל עליון מזרחי
Hazor Region		1	1	1	11	3	3	9	7	3	3	1	43	אזור חצור
Kinneret S.D.	*5*	*12*	*13*	*24*	*38*	*19*	*29*	*35*	*18*	*9*	*11*	*10*	*223*	*נפת כנרת*
Kinnerot		1		2	4	2	1	4				2	16	כינרות
Eastern Lower Galilee	5	11	13	22	34	17	28	31	18	9	11	8	207	גליל תחתון מזרחי
Yizre'el S.D.	*10*	*17*	*53*	*105*	*150*	*93*	*128*	*150*	*114*	*55*	*44*	*44*	*963*	*נפת יזרעאל*
Bet She'an Valley					1								1	עמק בית שאן
Harod Valley				1	3	3	1	3			1		12	עמק חרוד
Kokhav Plateau	1		3	6	7	7	12	9	9	4	2	2	62	רמת כוכב
Yizre'el Valley			1	6	9	5	3	5	5			2	36	עמק יזרעאל
Yoqne'am Region														אזור יקנעם
Menashe Plateau														רמת מנשה
Nazareth-Tir'an Mountains	9	17	49	92	130	78	112	133	100	51	41	40	852	הרי נצרת-תירען
Akko S.D.	*27*	*51*	*134*	*261*	*402*	*252*	*381*	*407*	*349*	*130*	*165*	*110*	*2,669*	*נפת עכו*
Shefar'am Region	14	15	59	117	182	110	170	206	185	58	66	62	1,244	אזור שפרעם
Karmi'el Region	3	18	24	62	92	42	80	78	52	15	29	19	514	אזור כרמיאל
Yehi'am Region	2	6	17	31	49	42	53	42	46	26	23	8	345	אזור יחיעם
Elon Region	4	1	5	4	4	5	6	9	5		1		44	אזור אילון
Nahariyya Region	1	5	14	13	29	22	28	28	32	10	15	4	201	אזור נהרייה
Akko Region	3	6	15	34	46	31	44	44	29	21	31	17	321	אזור עכו
Golan S.D.		*7*	*3*	*17*	*18*	*9*	*10*	*35*	*12*		*2*	*3*	*116*	*נפת גולן*
Hermon Region		3	1	9	8	2	2	15	4		1		45	אזור החרמון
Northern Golan		4	2	8	10	7	8	20	8		1	3	71	גולן צפוני
Middle Golan														גולן תיכון
Southern Golan														גולן דרומי

TABLE 2.17 CASUALTIES IN ROAD ACCIDENTS, BY POPULATION GROUP, AGE, DISTRICT, SUB-DISTRICT AND NATURAL REGION OF RESIDENCE OF CASUALTY (Cont.)

לוח 2.17 נפגעים בתאונות דרכים, לפי קבוצת אוכלוסייה, גיל, מחוז, נפה ואזור טבעי של מקום המגורים של הנפגע (המשך)

2018

Age / District, sub-district & natural region	75+	65–74	55–64	45–54	35–44	30–34	25–29	20–24	15–19	10–14	5–9	0–4	Total(1)	גיל / מחוז, נפה ואזור טבעי
	ARABS (Cont.)													**ערבים** (המשך)
Haifa District	**11**	**27**	**64**	**112**	**165**	**84**	**148**	**207**	**162**	**58**	**61**	**45**	**1,144**	**מחוז חיפה**
Haifa S.D.	*7*	*12*	*28*	*29*	*56*	*23*	*48*	*62*	*42*	*15*	*18*	*14*	*354*	*נפת חיפה*
Hadera S.D.	*4*	*15*	*36*	*83*	*109*	*61*	*100*	*145*	*120*	*43*	*43*	*31*	*790*	*נפת חדרה*
Karmel Coast	2	2	3	7	13	11	6	10	7	5	5	3	74	חוף הכרמל
Zikhron Ya'aqov Region					1								1	אזור זכרון יעקב
Alexander Mountain	2	12	20	51	60	39	62	90	74	30	32	21	493	הר אלכסנדר
Hadera Region		1	13	25	35	11	32	45	39	8	6	7	222	אזור חדרה
Central District	**1**	**11**	**21**	**41**	**52**	**31**	**52**	**65**	**49**	**23**	**12**	**17**	**376**	**מחוז המרכז**
Sharon S.D.	*1*	*7*	*17*	*28*	*32*	*22*	*37*	*37*	*37*	*16*	*10*	*9*	*254*	*נפת השרון*
Western Sharon					1			1		1			3	מערב השרון
Eastern Sharon	*1*	*7*	*17*	*28*	*31*	*22*	*37*	*36*	*37*	*15*	*10*	*9*	*251*	מזרח השרון
Petah Tiqwa S.D.		*4*	*4*	*12*	*19*	*9*	*14*	*27*	*12*	*7*	*2*	*7*	*117*	*נפת פתח תקווה*
Southern Sharon		2	4	5	8	4	3	7	6	1	1	3	44	דרום השרון
Petah Tiqwa Region		2		7	11	5	11	20	6	6	1	4	73	אזור פתח תקווה
Ramla S.D.														*נפת רמלה*
Rehovot S.D.				*1*	*1*		*1*	*1*				*1*	*5*	*נפת רחובות*
Rehovot Region					1		1	1				1	4	אזור רחובות
Rishon LeZiyyon Region				1									1	אזור ראשון לציון
Tel Aviv District	**1**	**7**	**9**	**14**	**13**	**13**	**18**	**29**	**17**	**6**	**4**	**4**	**135**	**מחוז תל אביב**
Southern District	**1**	**8**	**16**	**40**	**66**	**49**	**94**	**98**	**57**	**14**	**21**	**31**	**496**	**מחוז הדרום**
Ashqelon S.D.						*1*	*1*						*2*	*נפת אשקלון*
Mal'akhi Region						1							1	אזור מלאכי
Lakhish Region														אזור לכיש
Ashdod Region														אזור אשדוד
Ashqelon Region							1						1	אזור אשקלון
Be'er Sheva S.D.	*1*	*8*	*16*	*40*	*66*	*48*	*93*	*98*	*57*	*14*	*21*	*31*	*494*	*נפת באר שבע*
Gerar Region														אזור גרר
Besor Region														אזור בשור
Be'er Sheva Region	1	8	14	40	65	46	91	98	56	13	21	31	485	אזור באר שבע
Arava & Dead Sea Region			1		1	2	2		1	1			8	אזור הערבה וים המלח
Negev Mountain			1										1	הר הנגב
Judea and Samaria Area(3)					**1**								**1**	**אזור יהודה והשומרון(3)**
Not known		**5**	**9**	**19**	**33**	**20**	**32**	**31**	**28**	**6**	**7**	**7**	**197**	**לא ידוע**

(1) The total includes 331 casualties whose age is not known, thereof 217 Jews.
(2) Including non-Arab Christians, persons not classified by religion and foreigners.
(3) Israeli localities.

(1) סך הכל כולל 331 נפגעים שגילם אינו ידוע, מתוכם 217 יהודים.
(2) כולל נוצרים לא-ערבים, אנשים ללא סיווג דת וזרים.
(3) יישובים ישראליים.

TABLE 2.18 CASUALTIES IN ROAD ACCIDENTS, BY RATE PER 1,000 RESIDENTS, AGE AND LOCALITY OF RESIDENCE OF CASUALTY

לוח 2.18 נפגעים בתאונות דרכים, לפי שיעור ל-1,000 תושבים, גיל ויישוב המגורים של הנפגע

Absolute numbers, unless otherwise stated — **2018** — מספרים מוחלטים, אלא אם כן צוין אחרת

Locality of Residence	Age 75+	65–74	55–64	45–54	35–44	30–34	25–29	20–24	15–19	10–14	5–9	0–4	Total(2)	Casualties per 1,000 residents(1)	יישוב המגורים
												גיל	סך הכל (2)	שיעור נפגעים ל-1,000 תושבים (1)	
All casualties	**950**	**1,464**	**1,960**	**2,435**	**3,341**	**2,075**	**2,649**	**3,084**	**2,078**	**890**	**969**	**793**	**23,019**		**כל הנפגעים**
In localities with 10,000 residents and over															**ביישובים שבהם 10,000 תושבים ויותר**
Abu Sinan		2	6	4	18	11	12	11	18	8	11	2	103	7.52	אבו סנאן
Even Yehuda	1	2	6	2			2	2	3				18	1.31	אבן יהודה
Umm Al-Fahm	1	5	8	24	22	10	26	26	33	11	16	14	196	3.61	אום אל-פחם
Ofaqim	1	1	5	7	8	11	10	8	1	1		1	54	1.94	אופקים
Or Yehuda	8	3	9	8	14	5	16	7	9	1	1	2	85	2.32	אור יהודה
Or Aqiva	7	4	5	7	8	8	9	8	5	1	2		68	3.83	אור עקיבא
Azor	3	2	1	2	8	6	5	4	1		1	1	34	2.68	אזור
Elat	4	5	12	8	18	16	13	15	9	6	4	2	117	2.31	אילת
Iksal		1	2	3	6	9	8	6	7	1	2	1	46	3.23	אכסאל
El'ad		2	2	3	9	2	5	6	9	10	9	3	60	1.28	אלעד
I'billin		2	3	4	5	3	6	13	5			2	43	3.31	אעבלין
Ari'el	1	4	7	7	3	7	8	10	1			1	49	2.50	אריאל
Ashdod	30	40	58	63	67	48	55	68	56	17	19	18	543	2.44	אשדוד
Ashqelon	18	27	39	32	42	36	47	65	27	7	11	5	360	2.61	אשקלון
Baqa-Al-Gharbiyye			7	15	20	7	14	25	25	3	5	6	128	4.41	באקה אל-גרביה
Be'er Ya'aqov	1	2	3	4	8	4	3	2	2		1	4	34	1.49	באר יעקב
Be'er Sheva	22	33	39	52	60	33	51	52	26	13	14	19	416	2.00	באר שבע
Bet Jann		1	3		6	9	10	8	10	6	3	1	57	4.87	בית ג'ן
Bet She'an		2	11	5	5	10	2	8	7	2	3	2	57	3.22	בית שאן
Bet Shemesh	3	6	15	12	9	13	21	26	20	6	18	9	159	1.39	בית שמש
Betar Illit		1	1	6	9	7	7	12	7	1	3	1	56	1.03	ביתר עילית
Bene Beraq	12	12	11	7	26	17	39	36	22	18	35	16	255	1.32	בני ברק
Binyamina-Giv'at Ada		3	2	6	2	3	1	1	3	2			23	1.47	בנימינה-גבעת עדה
Bat Yam	42	42	41	39	57	37	34	50	26	14	12	5	408	3.17	בת ים
Giv'At Ze'ev	2	1	6	5	2	4	7	8	2	1	1	1	40	2.31	גבעת זאב
Giv'at Shemu'el	1	3	2	2	7	2	4	5	2				30	1.16	גבעת שמואל
Giv'atayim	16	8	9	17	9	16	10	5	3	5	2		100	1.68	גבעתיים
Judeide-Maker	1	3	6	23	24	16	23	26	17	12	8	3	162	7.86	ג'דיידה-מכר
Gedera	3	4	3	7	15	1	3	9	4	6	4		60	2.18	גדרה
Gan Yavne	1	1	4	5	8	4	7	8	6	1		1	46	1.95	גן יבנה
Ganne Tiqwa	2	7	3	5	2	3	4	5	2	2	1	3	39	2.14	גני תקווה
Jisr Az-Zarqa			2	2	11	4	13	9	6	2	1		50	3.46	ג'סר א-זרקא
Jatt		1	4	7	4		5	10	8	1		1	41	3.52	ג'ת
Daliyat Al-Karmel		4	4	7	7	8	17	8	6	1	2	4	68	3.95	דאלית אל-כרמל
Daburiyya			2	5	6	3	7	6	2		1	2	34	3.35	דבוריה
Deir Al-Asad		1	6	14	8	8	11	19	7		3	1	78	6.44	דייר אל-אסד
Deir Hanna	2	2	7	7	14	10	20	28	10	7	5	2	114	11.28	דייר חנא
Dimona		4	7	8	12	5	12	12	3	2			65	1.93	דימונה
Hod HaSharon	7	14	9	15	14	7	10	11	9	8	5	7	117	1.91	הוד השרון
Herzliyya	11	23	19	12	19	10	10	12	6	3	5	1	135	1.44	הרצלייה
Zikhron Ya'aqov	4	1	6	6	3	2	9	3	5	1	1		41	1.78	זכרון יעקב

TABLE 2.18 CASUALTIES IN ROAD ACCIDENTS, BY RATE PER 1,000 RESIDENTS, AGE AND LOCALITY OF RESIDENCE OF CASUALTY (Cont.)

לוח 2.18 נפגעים בתאונות דרכים, לפי שיעור ל-1,000 תושבים, גיל ו<u>יישוב המגורים</u> של הנפגע (המשך)

Absolute numbers, unless otherwise stated — **2018** — מספרים מוחלטים, אלא אם כן צוין אחרת

Locality of Residence	Age 75+	65–74	55–64	45–54	35–44	30–34	25–29	20–24	15–19	10–14	5–9	0–4	Total(2)	Casualties per 1,000 residents(1)	יישוב המגורים
	גיל												סך הכל (2)	שיעור נפגעים ל-1,000 תושבים (1)	
Hadera	15	19	34	36	41	28	31	38	29	4	7	6	288	3.06	חדרה
Holon	49	61	64	62	88	53	39	53	33	9	8	7	533	2.77	חולון
Hura		1		1	1	1	3	5	4	1	2	3	22	1.06	חורה
Haifa	60	68	82	72	111	41	77	95	70	26	37	24	770	2.74	חיפה
Tiberias	5	7	3	18	14	13	18	16	14	4	6	8	129	2.95	טבריה
Tur'an	1	1	4	4	3		2	6	3				24	1.75	טורעאן
Tayibe	1	3	8	13	12	6	17	15	19	6	3	4	107	2.52	טייבה
Tire		2	3	5	5	3	5	7	8	2	1	1	43	1.67	טירה
Tirat Karmel	1	5	5	7	12	3	8	4	6	2	1	2	56	2.63	טירת כרמל
Tamra	1	2	4	20	19	14	14	24	27	6	7	7	145	4.34	טמרה
Yavne	4	8	8	15	12	8	5	12	8	3	6	7	96	2.11	יבנה
Yehud	3	8	13	7	6	2	7	12	5	4			68	2.29	יהוד
Yafi		2	2	6	7	1	5	16	7	2	3		51	2.73	יפיע
Yoqne'am Illit	1	4	9	7	11	2	5	5	6	2	5	2	59	2.59	יקנעם עילית
Jerusalem	81	105	131	146	196	156	180	243	150	68	91	61	1,627	1.81	ירושלים
Yirka	2	2	2	8	11	6	9	4	4	6	12	1	67	4.00	ירכא
Kabul	2	1	1	14	14	4	15	8	11	6	5	2	83	6.08	כאבול
Kuseife			2	3	4	5	9	4	1		2		30	1.48	כסיפה
Kefar Yona	2		2	3	6	2	4	10	3	3			35	1.55	כפר יונה
Kafar Kanna	1	2	7	8	11	9	6	6	8	5	3	2	68	3.10	כפר כנא
Kafar Manda			7	5	14	6	20	20	10	1	8	8	99	5.12	כפר מנדא
Kefar Sava	11	17	19	19	25	14	24	30	19	8	4	5	197	1.97	כפר סבא
Kafar Qasem		1		5	8	3	9	13	4	4		3	50	2.20	כפר קאסם
Kafar Qara		2	3	7	10	9	8	17	11	3		1	71	3.88	כפר קרע
Karmi'el	9	13	13	23	13	8	13	18	12	5	2	2	131	2.85	כרמיאל
Lod	5	10	18	21	21	13	14	25	28	10	11	6	182	2.44	לוד
Laqye			1	2	3	1	11	3	4	1	1	1	28	2.18	לקיה
Mevasseret Ziyyon	3	4	2	4	8	7	8	6	3		2	3	51	2.09	מבשרת ציון
Mughar	3	10	9	17	27	13	24	25	16	8	9	5	166	7.46	מגאר
Majd Al-Kurum	2	2	3	13	25	7	22	17	8	4	11	8	122	8.10	מג'ד אל-כרום
Migdal HaEmeq	1	6	5	9	11	8	10	16	4	3	3		76	3.00	מגדל העמק
Majdal Shams		3	1	7	7	2	2	10	4				36	3.29	מג'דל שמס
Modi'in Illit				3	3	4	4	5	10	4	8	3	44	0.63	מודיעין עילית
Modi'in-Makkabbim-Re'ut	3	9	16	15	21	12	6	15	12	9	5	2	125	1.37	מודיעין-מכבים-רעות
Mazkeret Batya			4	3	6	3		5	7	1	2	1	32	2.26	מזכרת בתיה
Ma'ale Adummim	1	3	17	9	9	7	12	18	15	3	2	3	99	2.62	מעלה אדומים
Ma'ale Iron		3	2	4	9	7	7	19	7	6	5	4	73	5.01	מעלה עירון
Ma'alot-Tarshiha	1	5	9	10	10	6	3	2	11	5	3		65	3.06	מעלות-תרשיחא
Nahariyya	9	15	17	24	24	14	16	15	17	9	9	5	174	3.10	נהריה
Nahef		3	2	9	16	7	11	15	9	4	7	2	85	6.73	נחף
Nes Ziyyona	4	12	11	9	19	4	4	12	6	3	5	3	94	1.91	נס ציונה
Nazareth	4	4	17	26	38	27	36	47	28	22	15	22	287	3.75	נצרת
Nazerat Illit	5	6	11	10	23	9	11	14	18	6	4	5	122	3.01	נצרת עילית
Nesher	5	5	3	4	8	7	6	7	3	1	1	2	52	2.19	נשר
Netivot	1	4	5	5	11	5	16	8	5	3	1	2	66	1.95	נתיבות
Netanya	32	54	46	48	55	34	50	41	24	8	17	9	420	1.96	נתניה

TABLE 2.18 CASUALTIES IN ROAD ACCIDENTS, BY RATE PER 1,000 RESIDENTS, AGE AND LOCALITY OF RESIDENCE OF CASUALTY (Cont.)

לוח 2.18 נפגעים בתאונות דרכים, לפי שיעור ל-1,000 תושבים, גיל ו<u>יישוב המגורים</u> של הנפגע (המשך)

Absolute numbers, unless otherwise stated **2018** מספרים מוחלטים, אלא אם כן צוין אחרת

Locality of Residence	Age 75+	65–74	55–64	45–54	35–44	30–34	25–29	20–24	15–19	10–14	5–9	0–4	Total(2)	Casualties per 1,000 residents(1)	יישוב המגורים
	גיל												סך הכל (2)	שיעור נפגעים ל-1,000 תושבים (1)	
Sakhnin	1	3	14	25	47	30	28	32	47	14	15	12	268	8.77	סח'נין
Ein Mahel		1	3	8	4	2	6	4	8	4	2	1	43	3.35	עין מאהל
Akko	7	12	30	22	40	23	31	39	18	14	28	19	283	5.86	עכו
Isifya	3	2	7	7	13	3	8	14	7	5	4	2	75	6.18	עספיא
Afula	6	16	23	9	24	11	15	9	12	6	5	1	137	2.79	עפולה
Arrabe	3		7	15	29	19	21	30	24	10	13	14	185	7.41	עראבה
Arad	3	3	5	7	6	1	7	4			1	3	40	1.57	ערד
Ar'ara		2	6	6	15	6	11	11	15	4	6	3	85	3.47	ערערה
Ar'ara-BaNegev			1	3	5	2	5	8	4	1	6	2	37	2.18	ערערה-בנגב
Fureidis	2	2	3	7	13	11	6	10	7	5	5	3	74	5.74	פוריידיס
Pardes Hanna-Karkur	9	8	16	16	12	4	14	19	12	5	3	3	121	2.94	פרדס חנה-כרכור
Petah Tiqwa	32	49	55	68	76	44	41	44	38	18	18	15	502	2.09	פתח תקווה
Zefat	2	8	10	14	11	10	10	17	10	8	4	4	109	3.09	צפת
Qadima-Zoran	1	4	2	2	10	6	2	6	3	1	3	4	44	2.00	קדימה-צורן
Qalansawe		1	3	6	10	7	6	8	7	4	4	3	59	2.64	קלנסווה
Qiryat Ono	3	9	5	11	16	2	5	6	2	1	1		61	1.55	קריית אונו
Qiryat Atta	4	18	19	12	26	21	27	9	14	8	7	8	174	3.03	קריית אתא
Qiryat Bialik	4	18	11	20	26	9	11	10	6	4	2	5	127	3.21	קריית ביאליק
Qiryat Gat	1	7	19	6	17	22	12	9	2	1	6	9	111	2.08	קריית גת
Qiryat Tiv'on	1	6	1	2	5		1	4	3	1	1		26	1.47	קריית טבעון
Qiryat Yam	5	18	17	14	25	18	10	15	9	6	6	5	149	3.75	קריית ים
Qiryat Motzkin	10	10	8	19	16	9	6	11	4	3	7	4	107	2.58	קריית מוצקין
Qiryat Mal'akhi		2	6	4	8	6	8	9	1				44	1.97	קריית מלאכי
Qiryat Eqron	2	2	2		8	2	2	3	4		2	2	29	2.66	קריית עקרון
Qiryat Shemona	1	6	9	8	9	4	10	11	13	2	1	1	75	3.28	קריית שמונה
Rosh HaAyin	7	4	12	5	16	10	12	20	4	3	2	8	104	2.06	ראש העין
Rishon LeZiyyon	26	49	50	56	62	44	47	49	23	25	5	11	450	1.80	ראשון לציון
Rahat		1	4	8	14	13	23	24	16	4	5	7	119	1.78	רהט
Rehovot	22	24	28	23	47	24	27	33	16	13	15	9	282	2.04	רחובות
Reine	1	1	1	3	13	5	4	7	6	5	9	1	56	2.99	ריינה
Rekhasim	1	2		1	4	1	1	3	4	5	3	1	26	2.20	רכסים
Ramla	1	12	14	20	26	16	19	24	16	3	6	5	164	2.17	רמלה
Ramat Gan	35	26	34	39	52	30	41	37	18	8	6	6	340	2.18	רמת גן
Ramat HaSharon	19	10	8	10	10	3	5	3	4	6	1	2	82	1.78	רמת השרון
Ra'annana	11	12	15	9	16	8	9	17	5	6	6	4	120	1.65	רעננה
Sederot	1	4	4	10	11	15	6	6	8		5	1	71	2.82	שדרות
Shoham		4	8	6	7	2	4	3	6	5	1		46	2.20	שוהם
Shefar'am	5	4	13	18	17	10	19	32	18	7	9	4	156	3.80	שפרעם
Tel Aviv-Yafo	95	106	102	129	156	124	110	117	72	18	19	22	1,110	2.50	תל אביב-יפו
Tel Mond		3	1	6	4	1		4	2		4	2	27	2.14	תל מונד
Tel Sheva	1		4	3	9	3	2	10	4	2		1	39	1.97	תל שבע
In other localities - total	**93**	**224**	**360**	**545**	**803**	**485**	**635**	**694**	**445**	**185**	**180**	**203**	**5,025**	..	**ביתר היישובים - סך הכל**

(1) Rate of casualties relative to the population at the end of 2017.
(2) The total includes 331 casualties whose age is not known.

(1) שיעור נפגעים יחסית לאוכלוסייה של סוף שנת 2017.
(2) סך הכל כולל 331 נפגעים שגילם אינו ידוע.

פרק 3
כלי רכב המעורבים בתאונות דרכים

ת"ד מורחב

CHAPTER 3
VEHICLES INVOLVED IN ROAD ACCIDENTS

Expanded R.A.

TABLE 3.01 VEHICLES INVOLVED IN ROAD ACCIDENTS, BY TYPE OF VEHICLE

לוח 3.01 כלי רכב המעורבים בתאונות דרכים, לפי סוג הרכב

	2018	2017	2016	2015	2014	2013	2012	2011	2010	2009	
All vehicles	**22,684**	**24,546**	**23,410**	**23,550**	**22,727**	**24,814**	**23,503**	**26,756**	**27,955**	**31,199**	**כל כלי הרכב**
Private car	15,518	16,639	16,058	15,841	15,332	16,645	15,527	17,649	18,492	20,635	רכב נוסעים פרטי
Truck up to 3.5 tons	1,170	1,336	1,390	1,578	1,621	1,860	2,047	2,435	2,801	3,324	משאית עד 3.5 טונות
Van	705	829	882	944	1,045	1,213	1,328	1,531	1,750	2,041	אחודה
Pickup	465	507	508	634	576	647	719	904	1,051	1,283	לא אחודה
Truck over 3.5 tons	743	799	772	780	743	797	706	813	799	876	משאית מעל 3.5 טונות
3.6–15.9	455	492	467	491	477	491	439	498	511	517	15.9-3.6
16.0+	288	307	305	289	266	306	267	315	288	359	16.0+
Motorcycle	2,277	2,467	2,146	2,285	2,095	2,535	2,277	2,609	3,133	3,399	אופנוע
Up to 50 cc	129	137	147	137	111	165	333	237	356	597	עד 50 סמ"ק
51–125 cc	880	1,033	895	1,069	1,019	1,269	962	1,222	1,395	1,377	51–125 סמ"ק
126–400 cc	822	821	734	750	698	776	695	828	973	1,022	126–400 סמ"ק
401+ cc	446	476	370	329	267	325	287	322	409	403	401+ סמ"ק
Minibus	187	221	197	185	200	229	229	268	277	299	אוטובוס זעיר
Bus	578	611	584	566	567	559	553	551	521	594	אוטובוס
Taxi	618	723	667	698	652	711	744	859	896	984	מונית
Tractor	91	98	127	112	95	102	95	88	94	105	טרקטור
Service vehicle	13	21	26	18	11	21	24	22	23	34	רכב עבודה
Train(1)	5	15	9	12	6	8	6	10	2	1	רכבת(1)
Bicycle	226	320	296	371	346	369	288	299	329	373	אופניים
Other	1,258	1,296	1,138	1,104	1,059	978	1,007	1,153	588	575	אחר

(1) As of 2011, including local train (in Jerusalem).

(1) החל משנת 2011 כולל רכבת מקומית (בירושלים).

לוח 3.02 כלי רכב המעורבים בתאונות דרכים, לפי סוג דרך, חומרה, חודש וסוג הרכב

2018

סוג רכב / סוג דרך וחומרה	סך כולל Grand total	רכב פרטי, לפי נפח מנוע (סמ"ק) Private car, by engine capacity (cc)				משאית עד 3.5 טונות (משקל כולל) Truck up to 3.5 tons (gross weight)			משאית מעל 3.5 טונות (משקל כולל) Truck over 3.5 tons (gross weight)			
		סך הכל (1) Total	עד Up to 1,300	1,301–1,600	1,601+	סך הכל Total	אחודה Van	לא אחודה Pickup	סך הכל Total	3.6–12.0	12.1–15.9	16.0–33.9	34.0+
כל כלי הרכב	**22,684**	**15,518**	**2,416**	**8,934**	**3,932**	**1,170**	**705**	**465**	**743**	**375**	**80**	**198**	**90**
קטלניות	512	249	35	141	67	38	26	12	57	9	8	26	14
קשות	3,088	1,577	234	918	405	144	84	60	134	59	23	33	19
קלות	19,084	13,692	2,147	7,875	3,460	988	595	393	552	307	49	139	57
דרך עירונית	**14,844**	**9,893**	**1,562**	**5,720**	**2,499**	**600**	**402**	**198**	**315**	**178**	**32**	**79**	**26**
קטלניות	202	82	11	48	23	8	5	3	21	4	3	11	3
קשות	1,964	957	158	551	239	69	42	27	49	23	8	12	6
קלות	12,678	8,854	1,393	5,121	2,237	523	355	168	245	151	21	56	17
בצומת	*7,362*	*5,038*	*866*	*2,924*	*1,192*	*282*	*207*	*75*	*137*	*85*	*10*	*33*	*9*
קטלניות	66	28	5	16	7				8			7	1
קשות	634	321	56	187	76	19	14	5	16	9	1	4	2
קלות	6,662	4,689	805	2,721	1,109	263	193	70	113	76	9	22	6
לא בצומת	*7,482*	*4,855*	*696*	*2,796*	*1,307*	*318*	*195*	*123*	*178*	*93*	*22*	*46*	*17*
קטלניות	136	54	6	32	16	8	5	3	13	4	3	4	2
קשות	1,330	636	102	364	163	50	28	22	33	14	7	8	4
קלות	6,016	4,165	588	2,400	1,128	260	162	98	132	75	12	34	11
דרך לא-עירונית	**7,840**	**5,625**	**854**	**3,214**	**1,433**	**570**	**303**	**267**	**428**	**197**	**48**	**119**	**64**
קטלניות	310	167	24	93	44	30	21	9	36	5	5	15	11
קשות	1,124	620	76	367	166	75	42	33	85	36	15	21	13
קלות	6,406	4,838	754	2,754	1,223	465	240	225	307	156	28	83	40
בצומת	*2,575*	*1,954*	*306*	*1,125*	*502*	*183*	*100*	*83*	*120*	*66*	*13*	*30*	*11*
קטלניות	46	25	3	11	8	6	6		6		2	3	1
קשות	226	136	19	75	42	19	14	5	12	5	2	4	1
קלות	2,303	1,793	284	1,039	452	158	80	78	102	61	9	23	9
לא בצומת	*5,265*	*3,671*	*548*	*2,089*	*931*	*387*	*203*	*184*	*308*	*131*	*35*	*89*	*53*
קטלניות	264	142	21	82	36	24	15	9	30	5	3	12	10
קשות	898	484	57	292	124	56	28	28	73	31	13	17	12
קלות	4,103	3,045	470	1,715	771	307	160	147	205	95	19	60	31
חודש													
ינואר	1,920	1,334	186	783	344	96	58	38	64	31	7	16	10
פברואר	1,780	1,222	206	706	284	95	58	37	80	44	7	18	11
מרץ	2,216	1,563	234	913	396	106	59	47	55	19	7	24	5
אפריל	1,731	1,190	188	681	301	79	56	23	52	24	7	15	6
מאי	1,987	1,345	207	780	339	108	64	44	68	30	11	19	8
יוני	2,084	1,375	216	772	364	116	74	42	69	39	7	14	9
יולי	1,987	1,356	218	800	318	99	59	40	61	43	4	6	8
אוגוסט	1,970	1,372	217	792	348	99	59	40	81	46	9	17	9
ספטמבר	1,624	1,084	179	594	293	79	42	37	34	16	4	13	1
אוקטובר	1,974	1,341	211	763	354	95	58	37	64	30	6	20	8
נובמבר	1,673	1,121	163	644	293	87	49	38	61	26	8	19	8
דצמבר	1,738	1,215	191	706	298	111	69	42	54	27	3	17	7

(1) כולל רכב פרטי שנפח מנועו אינו ידוע.
(2) החל משנת 2011 כולל רכבת מקומית (בירושלים).

TABLE 3.02 VEHICLES INVOLVED IN ROAD ACCIDENTS, BY TYPE OF ROAD, SEVERITY, MONTH AND TYPE OF VEHICLE

2018

Type of vehicle / Type of road and severity	אחר Other	רכבת (2) Train	אופניים Bicycle	טרקטור Tractor	רכב עבודה Service vehicle	מונית Taxi	אוטובוס זעיר Minibus	אוטובוס Bus	אופנוע, לפי נפח מנוע (סמ"ק) Motorcycle, by engine capacity (cc) 401+	126–400	51–125	עד Up to 50	סך הכל Total
All vehicles	**1,258**	**5**	**226**	**91**	**13**	**618**	**187**	**578**	**446**	**822**	**880**	**129**	**2,277**
Fatal	37		18	10		8	13	30	20	17	10	5	52
Serious	318	1	68	41	3	69	29	146	141	215	172	30	558
Slight	903	4	140	40	10	541	145	402	285	590	698	94	1,667
Urban road	**956**	**5**	**182**	**62**	**4**	**522**	**108**	**456**	**253**	**610**	**768**	**110**	**1,741**
Fatal	19		10	8		4	7	18	4	10	7	4	25
Serious	251	1	55	29	1	51	14	123	62	140	137	25	364
Slight	686	4	117	25	3	467	87	315	187	460	624	81	1,352
At intersection	*392*	*3*	*72*	*3*	*2*	*327*	*47*	*221*	*120*	*271*	*392*	*55*	*838*
Fatal	5		6			2	1	7	1	6	2		9
Serious	67		14	1	1	34	4	34	23	45	45	10	123
Slight	320	3	52	2	1	291	42	180	96	220	345	45	706
Not at intersection	*564*	*2*	*110*	*59*	*2*	*195*	*61*	*235*	*133*	*339*	*376*	*55*	*903*
Fatal	14		4	8		2	6	11	3	4	5	4	16
Serious	184	1	41	28		17	10	89	39	95	92	15	241
Slight	366	1	65	23	2	176	45	135	91	240	279	36	646
Non-urban road	**302**		**44**	**29**	**9**	**96**	**79**	**122**	**193**	**212**	**112**	**19**	**536**
Fatal	18		8	2		4	6	12	16	7	3	1	27
Serious	67		13	12	2	18	15	23	79	75	35	5	194
Slight	217		23	15	7	74	58	87	98	130	74	13	315
At intersection	*84*		*11*	*3*	*5*	*38*	*22*	*39*	*29*	*52*	*32*	*3*	*116*
Fatal			3					2	2	1	1		4
Serious	11		2	3	1	4	4	5	11	9	7	2	29
Slight	73		6		4	34	18	32	16	42	24	1	83
Not at intersection	*218*		*33*	*26*	*4*	*58*	*57*	*83*	*164*	*160*	*80*	*16*	*420*
Fatal	18		5	2		4	6	10	14	6	2	1	23
Serious	56		11	9	1	14	11	18	68	66	28	3	165
Slight	144		17	15	3	40	40	55	82	88	50	12	232
Month													
January	108		12	6		59	19	63	31	60	54	14	159
February	77		14	11		41	16	46	26	66	77	9	178
March	101	2	21	6	3	59	16	52	48	91	83	10	232
April	102	1	24	11	1	41	7	45	46	68	53	11	178
May	108		25	6		40	17	51	39	71	93	16	219
June	119		26	11	3	64	25	55	49	72	85	15	221
July	108		19	5	3	56	12	52	43	77	84	12	216
August	112		20	7	3	47	19	40	32	67	63	8	170
September	123		16	6		53	13	35	33	64	80	4	181
October	111		19	8		53	16	50	39	76	89	13	217
November	100	2	20	10		52	15	46	27	60	62	10	159
December	89		10	4		53	12	43	33	50	57	7	147

(1) Including private cars whose engine capacity is not known.
(2) As of 2011 including local train (in Jerusalem).

לוח 3.03 כלי רכב המעורבים בתאונות דרכים, לפי סוג תאונה, חומרה וסוג הרכב

2018

סוג רכב / סוג תאונה וחומרה	סך כולל Grand total	רכב פרטי, לפי נפח מנוע (סמ"ק) Private car, by engine capacity (cc)				משאית עד 3.5 טונות (משקל כולל) Truck up to 3.5 tons (gross weight)			משאית מעל 3.5 טונות (משקל כולל) Truck over 3.5 tons (gross weight)			
		סך הכל (1) Total	עד Up to 1,300	1,301– 1,600	1,601+	סך הכל Total	אחודה Van	לא אחודה Pickup	סך הכל Total	3.6– 12.0	12.1– 15.9	16.0– 33.9	34.0+
כל כלי הרכב	**22,684**	**15,518**	**2,416**	**8,934**	**3,932**	**1,170**	**705**	**465**	**743**	**375**	**80**	**198**	**90**
קטלניות	512	249	35	141	67	38	26	12	57	9	8	26	14
קשות	3,088	1,577	234	918	405	144	84	60	134	59	23	33	19
קלות	19,084	13,692	2,147	7,875	3,460	988	595	393	552	307	49	139	57
פגיעה בהולך רגל	**3,041**	**2,080**	**343**	**1,148**	**560**	**147**	**94**	**53**	**66**	**31**	**9**	**23**	**3**
קטלניות	113	60	9	34	17	9	6	3	14	4	2	6	2
קשות	647	404	60	227	112	40	20	20	17	6	3	8	
קלות	2,281	1,616	274	887	431	98	68	30	35	21	4	9	1
התנגשות ברכב נע	**17,314**	**12,073**	**1,878**	**6,964**	**3,041**	**936**	**560**	**376**	**576**	**312**	**56**	**143**	**65**
קטלניות	337	165	23	95	41	26	19	7	33	3	6	18	6
קשות	1,839	949	146	548	241	89	54	35	96	43	15	21	17
קלות	15,138	10,959	1,709	6,321	2,759	821	487	334	447	266	35	104	42
חזית בצד	*10,091*	*7,193*	*1,122*	*4,225*	*1,749*	*515*	*316*	*199*	*284*	*161*	*27*	*68*	*28*
קטלניות	117	58	7	35	14	10	8	2	7		2	4	1
קשות	843	459	68	269	116	37	26	11	36	15	5	9	7
קלות	9,131	6,676	1,047	3,921	1,619	468	282	186	241	146	20	55	20
חזית באחור	*3,128*	*2,212*	*333*	*1,280*	*566*	*192*	*103*	*89*	*147*	*71*	*17*	*37*	*22*
קטלניות	80	35	4	24	5	7	4	3	14		4	7	3
קשות	397	182	25	107	48	20	9	11	34	15	4	8	7
קלות	2,651	1,995	304	1,149	513	165	90	75	99	56	9	22	12
צד בצד	*2,073*	*1,215*	*215*	*669*	*309*	*91*	*57*	*34*	*80*	*44*	*4*	*20*	*12*
קטלניות	32	5		1	4				5	1		4	
קשות	288	112	23	60	28	12	10	2	11	6	1	1	3
קלות	1,753	1,098	192	608	277	79	47	32	64	37	3	15	9
חזית בחזית	*1,866*	*1,343*	*195*	*717*	*393*	*126*	*77*	*49*	*63*	*34*	*8*	*18*	*3*
קטלניות	108	67	12	35	18	9	7	2	7	2		3	2
קשות	297	190	29	108	48	20	9	11	15	7	5	3	
קלות	1,461	1,086	154	574	327	97	61	36	41	25	3	12	1
אחור בצד/בחזית	*156*	*110*	*13*	*73*	*24*	*12*	*7*	*5*	*2*	*2*			
קטלניות													
קשות	14	6	1	4	1								
קלות	142	104	12	69	23	12	7	5	2	2			
התנגשות ברכב חונה	**431**	**321**	**48**	**194**	**75**	**12**	**8**	**4**	**27**	**9**	**3**	**9**	**6**
קטלניות	12	3		3		1		1	6			2	4
קשות	74	42	5	31	6	1	1		6	2	2	1	1
קלות	345	276	43	160	69	10	7	3	15	7	1	6	1
התנגשות בעצם דומם	**654**	**523**	**65**	**337**	**116**	**23**	**13**	**10**	**14**	**6**	**2**	**5**	**1**
קטלניות	25	10	2	5	3								
קשות	139	88	13	55	20	3	1	2	3	1	1	1	
קלות	490	425	50	277	93	20	12	8	11	5	1	4	1

TABLE 3.03 VEHICLES INVOLVED IN ROAD ACCIDENTS, BY TYPE OF ACCIDENT, SEVERITY AND TYPE OF VEHICLE

2018

Type of vehicle / Type of accident and severity	אחר Other	רכבת (2) Train	אופניים Bicycle	טרקטור Tractor	רכב עבודה Service vehicle	מונית Taxi	אוטובוס זעיר Minibus	אוטובוס Bus	אופנוע, לפי נפח מנוע (סמ"ק) Motorcycle, by engine capacity (cc) 401+	126–400	51–125	עד Up to 50	סך הכל Total
All vehicles	**1,258**	**5**	**226**	**91**	**13**	**618**	**187**	**578**	**446**	**822**	**880**	**129**	**2,277**
Fatal	37		18	10		8	13	30	20	17	10	5	52
Serious	318	1	68	41	3	69	29	146	141	215	172	30	558
Slight	903	4	140	40	10	541	145	402	285	590	698	94	1,667
Hitting a pedestrian	**256**		**9**	**6**	**3**	**128**	**33**	**133**	**26**	**60**	**73**	**21**	**180**
Fatal	2		2			3	5	13	1	4			5
Serious	58		3	3	2	13	6	51	12	17	17	4	50
Slight	196		4	3	1	112	22	69	13	39	56	17	125
Collision with moving vehicle	**879**	**4**	**178**	**42**	**8**	**464**	**143**	**337**	**319**	**610**	**660**	**85**	**1,674**
Fatal	31		15	10		5	6	17	9	9	6	5	29
Serious	203		50	8	1	50	22	36	88	131	99	17	335
Slight	645	4	113	24	7	409	115	284	222	470	555	63	1,310
Front to side	*443*	*3*	*106*	*19*	*5*	*308*	*63*	*197*	*171*	*342*	*394*	*48*	*955*
Fatal	10		9	2		2	1	6	3	4	3	2	12
Serious	85		28	4	1	23	7	17	39	50	47	10	146
Slight	348	3	69	13	4	283	55	174	129	288	344	36	797
Front to rear end	*186*		*26*	*7*	*2*	*63*	*41*	*49*	*49*	*76*	*65*	*13*	*203*
Fatal	9		3			2	1	3	1	3	2		6
Serious	54		9	2		14	8	6	18	29	20	1	68
Slight	123		14	5	2	47	32	40	30	44	43	12	129
Sideswipe	*155*	*1*	*31*	*7*		*54*	*17*	*54*	*74*	*145*	*132*	*17*	*368*
Fatal	6		3	3			1	3	3	1		2	6
Serious	46		9			6	1	8	24	38	18	3	83
Slight	103	1	19	4		48	15	43	47	106	114	12	279
Head-on	*88*		*11*	*8*	*1*	*38*	*21*	*33*	*25*	*40*	*63*	*6*	*134*
Fatal	6			5		1	3	5	2	1	1	1	5
Serious	16		2	2		7	6	4	7	13	13	2	35
Slight	66		9	1	1	30	12	24	16	26	49	3	94
Rear end side\front	*7*		*4*	*1*		*1*	*1*	*4*		*7*	*6*	*1*	*14*
Fatal													
Serious	2		2					1		1	1	1	3
Slight	5		2	1		1	1	3		6	5		11
Collision with parked vehicle	**20**		**1**	**2**		**7**	**1**	**5**	**11**	**13**	**11**		**35**
Fatal									1		1		2
Serious	9			1				2	1	7	5		13
Slight	11		1	1		7	1	3	9	6	5		20
Collision with fixed object	**12**		**3**	**5**	**1**	**3**	**2**	**8**	**19**	**21**	**18**	**2**	**60**
Fatal	2						1		6	4	2		12
Serious	7		2	4		2		1	11	8	9	1	29
Slight	3		1	1	1	1	1	7	2	9	7	1	19

לוח 3.03 כלי רכב המעורבים בתאונות דרכים, לפי סוג תאונה, חומרה וסוג הרכב (המשך)

2018													
סוג רכב / סוג תאונה וחומרה	סך כולל Grand total	רכב פרטי, לפי נפח מנוע (סמ"ק) Private car, by engine capacity (cc)				משאית עד 3.5 טונות (משקל כולל) Truck up to 3.5 tons (gross weight)			משאית מעל 3.5 טונות (משקל כולל) Truck over 3.5 tons (gross weight)				
		סך הכל (1) Total	עד Up to 1,300	1,301– 1,600	1,601+	סך הכל Total	אחודה Van	לא אחודה Pickup	סך הכל Total	3.6– 12.0	12.1– 15.9	16.0– 33.9	34.0+
ירידה מהכביש	**70**	**46**	**7**	**28**	**11**	**8**	**6**	**2**	**4**	**1**	**1**	**1**	**1**
קטלניות	2	1			1								
קשות	14	8		6	2	2	2		1	1			
קלות	54	37	7	22	8	6	4	2	3		1	1	1
התהפכות	**417**	**260**	**39**	**147**	**69**	**27**	**17**	**10**	**31**	**6**	**4**	**11**	**10**
קטלניות	8	7		2	5				1				1
קשות	105	41	2	29	9	6	5	1	6	2	2	1	1
קלות	304	212	37	116	55	21	12	9	24	4	2	10	8
החלקה	**384**	**88**	**15**	**48**	**25**	**6**	**3**	**3**	**5**	**3**	**1**	**1**	
קטלניות	3												
קשות	135	15	3	6	6	2	1	1	1	1			
קלות	246	73	12	42	19	4	2	2	4	2	1	1	
פגיעה בנוסע בתוך רכב	**77**	**8**		**4**	**4**	**1**	**1**		**1**			**1**	
קטלניות													
קשות	48	3			3				1			1	
קלות	29	5		4	1	1	1						
נפילה מרכב נע	**58**	**9**	**2**	**4**	**3**	**3**	**1**	**2**	**4**	**2**	**2**		
קטלניות	3					1	1						
קשות	29	5	1	3	1	1		1	1	1			
קלות	26	4	1	1	2	1		1	3	1	2		
אחר ולא ידוע	**238**	**110**	**19**	**60**	**28**	**7**	**2**	**5**	**15**	**5**	**2**	**4**	**4**

(1) כולל רכב פרטי שנפח מנועו אינו ידוע.
(2) החל משנת 2011 כולל רכבת מקומית (בירושלים).

TABLE 3.03 VEHICLES INVOLVED IN ROAD ACCIDENTS, BY TYPE OF ACCIDENT, SEVERITY AND TYPE OF VEHICLE (Cont.)

2018

Type of vehicle / Type of accident and severity	אחר Other	רכבת (2) Train	אופניים Bicycle	טרקטור Tractor	רכב עבודה Service vehicle	מונית Taxi	אוטובוס זעיר Minibus	אוטובוס Bus	אופנוע, לפי נפח מנוע (סמ"ק) Motorcycle, by engine capacity (cc) 401+	126–400	51–125	עד Up to 50	סך הכל Total
Running off road	**1**						**2**		**6**	**1**	**2**		**9**
Fatal									1				1
Serious	1								2				2
Slight							2		3	1	2		6
Overturning	**8**		**3**	**31**		**3**	**1**	**5**	**7**	**26**	**13**	**2**	**48**
Fatal													
Serious	4		2	22				2	4	11	5	2	22
Slight	4		1	9		3	1	3	3	15	8		26
Skidding	**28**		**9**	**3**		**3**	**1**	**4**	**54**	**80**	**92**	**11**	**237**
Fatal									2		1		3
Serious	11		4	2		1		3	22	36	33	5	96
Slight	17		5	1		2	1	1	30	44	58	6	138
Injury to passenger in vehicle	**2**	**1**	**1**			**5**	**2**	**55**		**1**			**1**
Fatal													
Serious	1	1				3	1	37		1			1
Slight	1		1			2	1	18					
Falling from moving vehicle	**6**		**1**	**1**		**2**	**1**	**23**	**1**	**4**	**3**		**8**
Fatal	1						1						
Serious	4		1	1				12		3	1		4
Slight	1					2		11	1	1	2		4
Other and not known	**46**		**21**	**1**	**1**	**3**	**1**	**8**	**3**	**6**	**8**	**8**	**25**

(1) Including private cars whose engine capacity is not known.
(2) As of 2011 including local train (in Jerusalem).

לוח 3.04 כלי רכב המעורבים בתאונות דרכים, לפי חומרה, השתייכות הרכב וסוג הרכב

2018

סוג רכב / חומרה והשתייכות הרכב	סך כולל Grand total	רכב פרטי, לפי נפח מנוע (סמ"ק) Private car, by engine capacity (cc)				משאית עד 3.5 טונות (משקל כולל) Truck up to 3.5 tons (gross weight)			משאית מעל 3.5 טונות (משקל כולל) Truck over 3.5 tons (gross weight)			
		סך הכל (1) Total	עד Up to 1,300	1,301–1,600	1,601+	סך הכל Total	אחודה Van	לא אחודה Pickup	סך הכל Total	3.6–12.0	12.1–15.9	16.0–33.9	34.0+
כל כלי הרכב	**22,684**	**15,518**	**2,416**	**8,934**	**3,932**	**1,170**	**705**	**465**	**743**	**375**	**80**	**198**	**90**
צבאי ומגויס	33	1				1		1					
משטרתי	128	77				31	10	21					
שכור	5	4	1	1	2	1	1						
"ל" בזמן נהיגה	4	4		2	2								
גנוב													
לוחית זרה	2												
דיפלומטי/או"ם	5	3				1	1						
רשום ברשות הפלסטינית	223	86				23	12	11					
ישראלי אחר	22,274	15,343	2,415	8,931	3,928	1,113	681	432	743	375	80	198	90
לא ידוע	10												
תאונות קטלניות	**512**	**249**	**35**	**141**	**67**	**38**	**26**	**12**	**57**	**9**	**8**	**26**	**14**
צבאי ומגויס	4												
משטרתי	1	1											
שכור													
"ל" בזמן נהיגה													
גנוב													
לוחית זרה													
דיפלומטי/או"ם													
רשום ברשות הפלסטינית	15	4				4	3	1					
ישראלי אחר	492	244	35	141	67	34	23	11	57	9	8	26	14
לא ידוע													
תאונות קשות	**3,088**	**1,577**	**234**	**918**	**405**	**144**	**84**	**60**	**134**	**59**	**23**	**33**	**19**
צבאי ומגויס	7												
משטרתי	7	3				3	1	2					
שכור	1	1			1								
"ל" בזמן נהיגה													
גנוב													
לוחית זרה	2												
דיפלומטי/או"ם													
רשום ברשות הפלסטינית	29	9				1	1						
ישראלי אחר	3,040	1,564	234	918	404	140	82	58	134	59	23	33	19
לא ידוע	2												
תאונות קלות	**19,084**	**13,692**	**2,147**	**7,875**	**3,460**	**988**	**595**	**393**	**552**	**307**	**49**	**139**	**57**
צבאי ומגויס	22	1				1		1					
משטרתי	120	73				28	9	19					
שכור	4	3	1	1	1	1	1						
"ל" בזמן נהיגה	4	4		2	2								
גנוב													
לוחית זרה													
דיפלומטי/או"ם	5	3				1	1						
רשום ברשות הפלסטינית	179	73				18	8	10					
ישראלי אחר	18,742	13,535	2,146	7,872	3,457	939	576	363	552	307	49	139	57
לא ידוע	8												

(1) כולל רכב פרטי שנפח מנועו אינו ידוע.
(2) החל משנת 2011 כולל רכבת מקומית (בירושלים).

TABLE 3.04 VEHICLES INVOLVED IN ROAD ACCIDENTS, BY SEVERITY, CATEGORY OF VEHICLE AND TYPE OF VEHICLE
2018

Type of vehicle / Severity and category of vehicle	אחר Other	רכבת (2) Train	אופניים Bicycle	טרקטור Tractor	רכב עבודה Service vehicle	מונית Taxi	אוטובוס זעיר Minibus	אוטובוס Bus	אופנוע, לפי נפח מנוע (סמ"ק) Motorcycle, by engine capacity (cc) 401+	126–400	51–125	עד Up to 50	סך הכל Total
All vehicles	**1,258**	**5**	**226**	**91**	**13**	**618**	**187**	**578**	**446**	**822**	**880**	**129**	**2,277**
Military	31												
Police												20	20
Rented													
"L" during lesson													
Stolen													
Foreign licence	2												
Diplomatic or U.N.	1												
Registered in the Palestinian Authority	102			1	1	10							
Other Israeli	1,117	5	226	86	12	608	187	578	446	822	880	108	2,256
Not known	5			4								1	1
Fatal Accidents	**37**		**18**	**10**		**8**	**13**	**30**	**20**	**17**	**10**	**5**	**52**
Military	4												
Police													
Rented													
"L" during lesson													
Stolen													
Foreign licence													
Diplomatic or U.N.													
Registered in the Palestinian Authority	6					1							
Other Israeli	27		18	10		7	13	30	20	17	10	5	52
Not known													
Serious accidents	**318**	**1**	**68**	**41**	**3**	**69**	**29**	**146**	**141**	**215**	**172**	**30**	**558**
Military	7												
Police												1	1
Rented													
"L" during lesson													
Stolen													
Foreign licence	2												
Diplomatic or U.N.													
Registered in the Palestinian Authority	18					1							
Other Israeli	290	1	68	41	3	68	29	146	141	215	172	28	556
Not known	1											1	1
Slight accidents	**903**	**4**	**140**	**40**	**10**	**541**	**145**	**402**	**285**	**590**	**698**	**94**	**1,667**
Military	20												
Police												19	19
Rented													
"L" during lesson													
Stolen													
Foreign licence													
Diplomatic or U.N.	1												
Registered in the Palestinian Authority	78			1	1	8							
Other Israeli	800	4	140	35	9	533	145	402	285	590	698	75	1,648
Not known	4			4									

(1) Including private cars whose engine capacity is not known.
(2) As of 2011 including local train (in Jerusalem).

לוח 3.05 כלי רכב המעורבים בתאונות דרכים, לפי חומרה, שנת עלייה לכביש(1) וסוג הרכב

2018

חומרה ושנת עלייה לכביש(1) / סוג רכב	סך כולל Grand total	רכב פרטי, לפי נפח מנוע (סמ"ק) Private car, by engine capacity (cc)				משאית עד 3.5 טונות (משקל כולל) Truck up to 3.5 tons (gross weight)			משאית מעל 3.5 טונות (משקל כולל) Truck over 3.5 tons (gross weight)			
		סך הכל (2) Total	עד Up to 1,300	1,301– 1,600	1,601+	סך הכל Total	אחודה Van	לא אחודה Pickup	סך הכל Total	3.6– 12.0	12.1– 15.9	16.0– 33.9	34.0+
כל כלי הרכב	**22,684**	**15,518**	**2,416**	**8,934**	**3,932**	**1,170**	**705**	**465**	**743**	**375**	**80**	**198**	**90**
2018	1,106	701	150	324	206	21	7	14	45	22	3	18	2
2017	2,189	1,353	383	600	345	69	39	30	120	59	11	33	17
2016	1,987	1,269	369	574	304	84	47	37	97	45	11	28	13
2015	1,676	1,127	330	515	269	58	37	21	76	38	5	20	13
2014	1,519	1,102	274	529	288	45	23	22	71	34	9	17	11
2013	1,418	1,000	197	571	226	54	31	23	65	36	6	16	7
2012	1,273	976	179	585	206	48	21	27	40	25	3	9	3
2011	1,349	1,050	163	643	242	69	47	22	39	19	3	8	9
2010	1,307	1,043	79	701	261	43	27	16	42	20	7	11	4
(1)2009	1,036	840	22	564	252	33	17	16	24	12	1	9	2
2008	1,673	1,395	71	918	405	94	59	35	31	16	3	9	3
2007	780	609	43	381	182	72	54	18	18	9	3	4	2
2006	729	600	27	428	143	73	48	25	18	8	2	5	3
2005	625	520	21	371	124	76	55	21	9	5	1	3	
2004	476	392	15	256	116	57	42	15	3	1	2		
2003	402	318	16	208	88	48	27	21	10	7	2	1	
2002	358	297	19	206	69	36	24	12	7	4	2	1	
2001	385	306	22	216	68	60	34	26	7	2	2	3	
2000	210	174	13	113	48	20	11	9	7	5	2		
עד 1999	492	355	23	231	90	91	44	47	14	8	2	3	1
לא ידוע	1,694	91				19	11	8					
תאונות קטלניות	**512**	**249**	**35**	**141**	**67**	**38**	**26**	**12**	**57**	**9**	**8**	**26**	**14**
2018	22	8	2	2	4	2		2	3			3	
2017	63	26	6	9	10	2	2		18	3	1	9	5
2016	45	24	9	11	4	3	1	2	6		1	3	2
2015	38	17	7	7	3	2	2		5		1	4	
2014	19	10	2	8					2	1		1	
2013	26	14	2	8	3				2				2
2012	28	17	1	11	5	1		1	2	2			
2011	27	15	2	12	1	1	1		4	1		1	2
2010	21	12		8	4	1	1		5	1	2	2	
(1)2009	14	8		5	3	1	1		1				1
2008	41	29		21	8	6	4	2	2			1	1
2007	20	10		7	3	4	4		4	1	1	1	1
2006	9	7	1	4	2	2	2						
2005	13	11	1	8	2	1		1					
2004	9	7		2	5	2	1	1					
2003	10	8		2	6				2		2		
2002	9	6		4	2	1	1						
2001	10	6	1	5		3	2	1	1			1	
2000	8	6	1	4	1								
עד 1999	9	5		3	1	3	1	2					
לא ידוע	71	3				3	3						

TABLE 3.05 VEHICLES INVOLVED IN ROAD ACCIDENTS, BY SEVERITY, YEAR OF FIRST USE(1) AND TYPE OF VEHICLE

2018

Type of vehicle / Severity and year of first use (1)	אחר Other	רכבת (3) Train	אופניים Bicycle	טרקטור Tractor	רכב עבודה Service vehicle	מונית Taxi	אוטובוס זעיר Minibus	אוטובוס Bus	אופנוע, לפי נפח מנוע (סמ"ק) Motorcycle, by engine capacity (cc) 401+	126–400	51–125	עד Up to 50	סך הכל Total
All vehicles	**1,258**	**5**	**226**	**91**	**13**	**618**	**187**	**578**	**446**	**822**	**880**	**129**	**2,277**
2018	1		1	11	1	46	7	44	52	56	107	13	228
2017	4			11	1	141	16	43	89	142	184	16	431
2016	5			4		110	23	95	47	117	131	5	300
2015	1			9	1	111	14	38	42	95	99	5	241
2014				9	5	58	8	56	31	71	60	3	165
2013	1			6		51	12	77	18	84	48	2	152
2012	1			1	1	32	9	29	15	73	48		136
2011	1			3		17	14	41	18	45	50	2	115
2010				1		18	18	30	19	49	44		112
2009(1)	3			2		4	10	23	28	30	39		97
2008				1		9	17	18	18	35	55		108
2007	1			3		1	9	26	19	8	13	1	41
2006				2	1	3	3	14	8	6		1	15
2005						1	4	7	5	3			8
2004				1	1	1	3	7	7	2	1	1	11
2003				1		1	3	14	5	1		1	7
2002					1	1	6	3	6			1	7
2001							5	2	4	1			5
2000						2	2	2	3				3
Up to 1999	1			7	1	3	3		12	4	1		17
Not known	1,239	5	225	19		8	1	9				78	78
Fatal Accidents	**37**		**18**	**10**		**8**	**13**	**30**	**20**	**17**	**10**	**5**	**52**
2018						1		2	3	1	2		6
2017				1			1	5	2	4	4		10
2016	1						3	6		2			2
2015				1		3	2	4	1	2	1		4
2014				2			1	1	3				3
2013							1	5	1	2	1		4
2012								1	3	4			7
2011						1		4		1	1		2
2010						2	1						
2009(1)							1	1	1	1			2
2008							1	1	1		1		2
2007									2				2
2006													
2005							1						
2004													
2003													
2002							1		1				1
2001													
2000									2				2
Up to 1999				1									
Not known	36		18	5		1						5	5

לוח 3.05 כלי רכב המעורבים בתאונות דרכים, לפי חומרה, שנת עלייה לכביש(1) וסוג הרכב (המשך)

2018

חומרה ושנת עלייה לכביש(1)	סוג רכב / סך כולל Grand total	רכב פרטי, לפי נפח מנוע (סמ"ק) Private car, by engine capacity (cc)				משאית עד 3.5 טונות (משקל כולל) Truck up to 3.5 tons (gross weight)			משאית מעל 3.5 טונות (משקל כולל) Truck over 3.5 tons (gross weight)				
		סך הכל (2) Total	עד Up to 1,300	1,301–1,600	1,601+	סך הכל Total	אחודה Van	לא אחודה Pickup	סך הכל Total	3.6–12.0	12.1–15.9	16.0–33.9	34.0+
תאונות קשות	**3,088**	**1,577**	**234**	**918**	**405**	**144**	**84**	**60**	**134**	**59**	**23**	**33**	**19**
2018	158	78	16	32	29	2		2	7	5		1	1
2017	316	156	42	70	42	9	3	6	15	5	3	3	4
2016	263	118	32	60	25	11	4	7	15	7	3	3	2
2015	226	118	40	47	31	9	6	3	16	3	2	5	6
2014	186	96	29	47	19	8	5	3	13	6	4	3	
2013	192	99	15	58	26	6	5	1	12	6	3	2	1
2012	156	88	11	49	28	7	5	2	11	8	1	1	1
2011	145	98	17	64	17	7	4	3	4	1		1	2
2010	158	103	4	76	23	3	2	1	8	4	2	1	1
2009(1)	118	71	1	51	19	5	1	4	6	2		4	
2008	200	144	9	90	45	12	6	6	3		1	2	
2007	85	53	3	36	14	8	7	1	3	1		1	1
2006	92	63	2	47	14	14	10	4	3	1		2	
2005	78	63	3	47	13	6	4	2	4	2		2	
2004	50	35	1	17	15	8	6	2					
2003	52	40		28	11	5	3	2	2	2			
2002	45	36	1	29	6	3	3		4	1	2	1	
2001	59	45	4	29	12	7	3	4	2	2			
2000	28	22		13	9	2	1	1	3	2	1		
עד 1999	62	40	4	28	7	10	6	4	3	1	1	1	
לא ידוע	419	11				2		2					
תאונות קלות	**19,084**	**13,692**	**2,147**	**7,875**	**3,460**	**988**	**595**	**393**	**552**	**307**	**49**	**139**	**57**
2018	926	615	132	290	173	17	7	10	35	17	3	14	1
2017	1,810	1,171	335	521	293	58	34	24	87	51	7	21	8
2016	1,679	1,127	328	503	275	70	42	28	76	38	7	22	9
2015	1,412	992	283	461	235	47	29	18	55	35	2	11	7
2014	1,314	996	243	474	269	37	18	19	56	27	5	13	11
2013	1,200	887	180	505	197	48	26	22	51	30	3	14	4
2012	1,089	871	167	525	173	40	16	24	27	15	2	8	2
2011	1,177	937	144	567	224	61	42	19	31	17	3	6	5
2010	1,128	928	75	617	234	39	24	15	29	15	3	8	3
2009(1)	904	761	21	508	230	27	15	12	17	10	1	5	1
2008	1,432	1,222	62	807	352	76	49	27	26	16	2	6	2
2007	675	546	40	338	165	60	43	17	11	7	2	2	
2006	628	530	24	377	127	57	36	21	15	7	2	3	3
2005	534	446	17	316	109	69	51	18	5	3	1	1	
2004	417	350	14	237	96	47	35	12	3	1	2		
2003	340	270	16	178	71	43	24	19	6	5		1	
2002	304	255	18	173	61	32	20	12	3	3			
2001	316	255	17	182	56	50	29	21	4		2	2	
2000	174	146	12	96	38	18	10	8	4	3	1		
עד 1999	421	310	19	200	82	78	37	41	11	7	1	2	1
לא ידוע	1,204	77				14	8	6					

(1) עד שנת 2008, לפי שנת ייצור.
(2) כולל רכב פרטי שנפח מנועו אינו ידוע.
(3) החל משנת 2011 כולל רכבת מקומית (בירושלים).

TABLE 3.05 VEHICLES INVOLVED IN ROAD ACCIDENTS, BY SEVERITY, YEAR OF FIRST USE(1) AND TYPE OF VEHICLE (Cont.)

2018

Type of vehicle / Severity and year of first use (1)	אחר Other	רכבת (3) Train	אופניים Bicycle	טרקטור Tractor	רכב עבודה Service vehicle	מונית Taxi	אוטובוס זעיר Minibus	אוטובוס Bus	אופנוע, לפי נפח מנוע (סמ"ק) Motorcycle, by engine capacity (cc) 401+	126–400	51–125	עד Up to 50	סך הכל Total
Serious accidents	**318**	**1**	**68**	**41**	**3**	**69**	**29**	**146**	**141**	**215**	**172**	**30**	**558**
2018			1	6		5	1	9	15	12	20	2	49
2017	4			8	1	18	1	9	26	32	32	5	95
2016				4		9	3	26	16	33	27	1	77
2015	1			4		11	2	12	15	20	18		53
2014				3	2	8	3	10	6	24	13		43
2013				2		6	1	21	10	24	11		45
2012						4	1	5	5	21	14		40
2011						2	3	10	5	10	6		21
2010				1		1	1	13	6	13	9		28
2009(1)	1			2		1	2	4	10	9	7		26
2008				1		3	3	5	5	11	13		29
2007	1			1			3	6	7		2	1	10
2006				2		1	1	3	3	2			5
2005								3	2				2
2004				1			1	2	2	1			3
2003				1				3	1				1
2002								1				1	1
2001							2		2	1			3
2000									1				1
Up to 1999	1			1			1		4	2			6
Not known	310	1	67	4				4				20	20
Slight accidents	**903**	**4**	**140**	**40**	**10**	**541**	**145**	**402**	**285**	**590**	**698**	**94**	**1,667**
2018	1			5	1	40	6	33	34	43	85	11	173
2017				2		123	14	29	61	106	148	11	326
2016	4					101	17	63	31	82	104	4	221
2015				4	1	97	10	22	26	73	80	5	184
2014				4	3	50	4	45	22	47	47	3	119
2013	1			4		45	10	51	7	58	36	2	103
2012	1			1	1	28	8	23	7	48	34		89
2011	1			3		14	11	27	13	34	43	2	92
2010						15	16	17	13	36	35		84
2009(1)	2					3	7	18	17	20	32		69
2008						6	13	12	12	24	41		77
2007				2		1	6	20	10	8	11		29
2006					1	2	2	11	5	4		1	10
2005						1	3	4	3	3			6
2004					1	1	2	5	5	1	1	1	8
2003						1	3	11	4	1		1	6
2002					1	1	5	2	5				5
2001							3	2	2				2
2000						2	2	2					
Up to 1999				5	1	3	2		8	2	1		11
Not known	893	4	140	10		7	1	5				53	53

(1) Until 2008, by the year of production.
(2) Including private cars whose engine capacity is not known.
(3) As of 2011 including local train (in Jerusalem).

TABLE 3.06 VEHICLES INVOLVED IN ROAD ACCIDENTS, BY LOCALITY AND TYPE OF VEHICLE

לוח 3.06 כלי רכב המעורבים בתאונות דרכים, לפי יישוב וסוג הרכב

2018

Type of vehicle / Locality	אחר Other	אופניים Bicycle	אופנוע Motor-cycle	אוטובוס זעיר Minibus	אוטובוס Bus	משאית Truck	רכב פרטי Private car	סך הכל Total	סוג רכב / יישוב
Total	**1,985**	**226**	**2,277**	**187**	**578**	**1,913**	**15,518**	**22,684**	**סך הכל**
On non-urban roads	436	44	536	79	122	998	5,625	7,840	בדרכים לא-עירוניות
On urban roads	1,549	182	1,741	108	456	915	9,893	14,844	בדרכים עירוניות
In localities with 10,000 residents and over									**ביישובים המונים 10,000 תושבים ויותר**
Abu Sinan			1				6	7	אבו סנאן
Even Yehuda				1		1	13	15	אבן יהודה
Umm Al-Fahm	3	1	12		1	8	36	61	אום אל-פחם
Ofaqim					1	6	9	16	אופקים
Or Yehuda	4		9		1	5	52	71	אור יהודה
Or Aqiva	2		2		2	1	50	57	אור עקיבא
Azor	1	1	7		1		12	22	אזור
Elat	20	1	16		2	4	53	96	אילת
Iksal	3		2			1	5	11	אכסאל
El'ad		1	4		1	1	9	16	אלעד
I'billin	4		2			3	16	25	אעבלין
Ari'el	1					2	14	17	אריאל
Ashdod	45	3	37	3	12	30	355	485	אשדוד
Ashqelon	16	3	13	1	5	19	200	257	אשקלון
Baqa Al-Gharbiyye	2	1	4	1		2	48	58	באקה אל-גרביה
Be'er Ya'aqov			1				11	12	באר יעקב
Be'er Sheva	49	1	20	4	18	34	396	522	באר שבע
Bet Jann			1			1	9	11	בית ג'ן
Bet She'an	1		3		1	2	8	15	בית שאן
Bet Shemesh	8			2	6	3	62	81	בית שמש
Betar Illit	2	1		1	5	1	13	23	ביתר עילית
Bene Beraq	36	6	50	4	14	19	129	258	בני ברק
Binyamina-Giv'at Ada	2		2			1	7	12	בנימינה-גבעת עדה
Bat Yam	50	3	62	3	21	28	236	403	בת ים
Judeide-Maker	1		2	1		2	35	41	ג'דיידה-מכר
Jisr Az-Zarqa	2	1			1	2	2	8	ג'סר א-זרקא
Jatt	1					1	13	15	ג'ת
Giv'at Ze'ev							7	7	גבעת זאב
Giv'at Shemu'el	4	1				1	7	13	גבעת שמואל
Giv'atayim	14		20		1	4	55	94	גבעתיים
Gedera			3			1	21	25	גדרה
Gan Yavne	2		4				12	18	גן יבנה
Ganne Tiqwa	2		1				7	10	גני תקווה

TABLE 3.06 VEHICLES INVOLVED IN ROAD ACCIDENTS, BY LOCALITY AND TYPE OF VEHICLE (Cont.)

לוח 3.06 כלי רכב המעורבים בתאונות דרכים, לפי יישוב וסוג הרכב (המשך)

2018

Type of vehicle / Locality	אחר Other	אופניים Bicycle	אופנוע Motor-cycle	אוטובוס זעיר Minibus	אוטובוס Bus	משאית Truck	רכב פרטי Private car	סך הכל Total	סוג רכב / יישוב
Daliyat Al-Karmel	1		2			5	13	21	דאלית אל-כרמל
Daburiyya							1	1	דבורייה
Deir Al-Asad							6	6	דייר אל-אסד
Deir Hanna	2					1	6	9	דייר חנא
Dimona	1		1			1	8	11	דימונה
Hod HaSharon	4	1	11	2	2	2	53	75	הוד השרון
Herzliyya	13		33		8	8	151	213	הרצלייה
Zikhron Ya'aqov		1	1				14	16	זכרון יעקב
Hadera	21	7	22	2	2	15	212	281	חדרה
Holon	33	3	78	5	8	40	349	516	חולון
Hura		1				3	1	5	חורה
Haifa	70	7	81	9	30	65	710	972	חיפה
Tiberias	5	1	17		8	4	58	93	טבריה
Tur'an			1				2	3	טורעאן
Tayibe	12		1	1		3	24	41	טייבה
Tire	4	1				2	18	25	טירה
Tirat Karmel	4			1			17	22	טירת כרמל
Tamra	4		2		2	4	23	35	טמרה
Yavne	3	1	4	1		6	32	47	יבנה
Yehud	1	1	6			2	25	35	יהוד
Yafi			1			1	13	15	יפיע
Yoqne'am Illit	1		1				9	11	יקנעם עילית
Jerusalem	180	19	227	15	93	104	1,123	1,761	ירושלים
Yirka	3		3	1		3	17	27	ירכא
Kabul	3		1	1		1	15	21	כאבול
Kuseife		1				1		2	כסיפה
Kefar Yona	2		1	1			11	15	כפר יונה
Kafar Kanna	1		1			1	12	15	כפר כנא
Kafar Manda	4	1		1	1	3	17	27	כפר מנדא
Kefar Sava	18	3	19	2	6	10	140	198	כפר סבא
Kafar Qasem	3		1	1		3	9	17	כפר קאסם
Kafar Qara	2	2	1		1	1	17	24	כפר קרע
Karmi'el	3	2	8	3	3	7	84	110	כרמיאל

TABLE 3.06 VEHICLES INVOLVED IN ROAD ACCIDENTS, BY LOCALITY AND TYPE OF VEHICLE (Cont.)

לוח 3.06 כלי רכב המעורבים בתאונות דרכים, לפי יישוב וסוג הרכב (המשך)

2018

Type of vehicle / Locality	אחר Other	אופניים Bicycle	אופנוע Motor-cycle	אוטובוס זעיר Minibus	אוטובוס Bus	משאית Truck	רכב פרטי Private car	סך הכל Total	סוג רכב / יישוב
Lod	10		7	1	1	6	68	93	לוד
Laqye					1		1	2	לקיה
Mevasseret Ziyyon	1		4				21	26	מבשרת ציון
Majd Al-Kurum	3		1			1	17	22	מג'ד אל-כרום
Majdal Shams			1			1	9	11	מג'דל שמס
Mughar			1		2	1	22	26	מגאר
Migdal HaEmeq	1		2		1		16	20	מגדל העמק
Modi'in Illit	1	2		1	2	3	6	15	מודיעין עילית
Modi'in-Makkabbim-Re'ut	6		7			3	70	86	מודיעין-מכבים-רעות
Mazkeret Batya						2	9	11	מזכרת בתיה
Ma'ale Adummim	3	1	6		1	1	27	39	מעלה אדומים
Ma'ale Iron	1		1				6	8	מעלה עירון
Ma'alot-Tarshiha	1		1			2	18	22	מעלות-תרשיחא
Nahariyya	18	3	9	1	1	8	81	121	נהרייה
Nahef	2					1	7	10	נחף
Nes Ziyyona	7	2	7			3	58	77	נס ציונה
Nazareth	7	3	8		2	4	72	96	נצרת
Nazerat Illit	7		3		5	3	63	81	נצרת עילית
Nesher	4		5		3	5	51	68	נשר
Netivot	4		1	1		2	18	26	נתיבות
Netanya	46	3	32	4	6	24	260	375	נתניה
Sakhnin	8	1	2			10	55	76	סח'נין
Ein Mahel						1	8	9	עין מאהל
Akko	18	2	17	1	6	8	86	138	עכו
Isifya			2			3	14	19	עספיא
Afula	7		7			11	84	109	עפולה
Arrabe	10		2			2	34	48	עראבה
Arad			1	1		1	7	10	ערד
Ar'ara	2	1	5	1		7	17	33	ערערה
Ar'ara-BaNegev							7	7	ערערה-בנגב
Fureidis	1		1				2	4	פוריידיס
Pardes Hanna-Karkur	7		7	1	2	8	71	96	פרדס חנה-כרכור
Petah Tiqwa	47	7	81	3	11	27	418	594	פתח תקווה

TABLE 3.06 VEHICLES INVOLVED IN ROAD ACCIDENTS, BY LOCALITY AND TYPE OF VEHICLE (Cont.)

לוח 3.06 כלי רכב המעורבים בתאונות דרכים, לפי יישוב וסוג הרכב (המשך)

2018

Type of vehicle / Locality	אחר Other	אופניים Bicycle	אופנוע Motor-cycle	אוטובוס זעיר Minibus	אוטובוס Bus	משאית Truck	רכב פרטי Private car	סך הכל Total	סוג רכב / יישוב
Zefat	3		4		2	3	35	47	צפת
Qadima-Zoran	1		4			2	21	28	קדימה-צורן
Qalansawe	1	1				2	18	22	קלנסווה
Qiryat Ono	1		6		3	1	56	67	קריית אונו
Qiryat Atta	13	2	8	1	2	9	91	126	קריית אתא
Qiryat Bialik	3	1	2	1	1	1	40	49	קריית ביאליק
Qiryat Gat	4		2	1	1	9	49	66	קריית גת
Qiryat Tiv'on							6	6	קריית טבעון
Qiryat Yam	11		4		3	6	85	109	קריית ים
Qiryat Motzkin	5	2	4	1	1	3	42	58	קריית מוצקין
Qiryat Mal'akhi			1				6	7	קריית מלאכי
Qiryat Eqron			1				11	12	קריית עקרון
Qiryat Shemona			3			4	31	38	קריית שמונה
Rosh HaAyin	4		4		4	3	45	60	ראש העין
Rishon LeZiyyon	31	4	28	1	5	18	287	374	ראשון לציון
Rahat	3	1	1		2	5	19	31	רהט
Rehovot	15	2	27	2	7	8	168	229	רחובות
Reine	1				1		15	17	ריינה
Rekhasim	2		1		1	1	5	10	רכסים
Ramla	11	1	7	1	5	6	52	83	רמלה
Ramat Gan	45	4	77	3	16	14	240	399	רמת גן
Ramat HaSharon	7	2	11		1	3	51	75	רמת השרון
Ra'annana	7	6	16		2	7	67	105	רעננה
Sederot					2	4	14	20	שדרות
Shoham	1			1		1	6	9	שוהם
Shefar'am	6		4			7	63	80	שפרעם
Tel Aviv-Yafo	388	45	433	11	86	95	1,037	2,095	תל אביב-יפו
Tel Mond	1		2			1	17	21	תל מונד
Tel Sheva							1	1	תל שבע
In other localities - total	**90**	**10**	**68**	**3**	**10**	**75**	**514**	**770**	**ביתר היישובים - סך הכל**

לוח 3.07 כלי רכב המעורבים בתאונות דרכים, לפי סוג דרך, חומרה, חודש, סוג הרכב וסוג הבעלות

2018

סוג רכב ובעלות / סוג דרך וחומרה	רכב פרטי Private car					משאית עד 3.5 טונות (משקל כולל) Truck up to 3.5 tons (gross weight)			
	סך הכל(1) Total(1)	פרטית Private	חברת החכרה Leasing	חברה Company	השכרה Rental	סך הכל (1) Total(1)	פרטית Private	חברת החכרה או השכרה Leasing or rental	חברה Company
סך הכל כלי רכב במצבה(3)	**2,978,911**	**2,595,329**	**225,397**	**128,259**	**29,926**	**208,679**	**168,355**	**6,574**	**33,750**
סך הכל כלי רכב מעורבים בתאונות	**15,518**	**13,270**	**870**	**1,164**	**161**	**1,170**	**894**	**31**	**237**
קטלניות	249	206	17	24	2	38	30	-	8
קשות	1,577	1,341	110	105	16	144	116	5	21
קלות	13,692	11,723	743	1,035	143	988	748	26	208
דרך עירונית	**9,893**	**8,563**	**521**	**663**	**102**	**600**	**450**	**22**	**124**
קטלניות	82	72	5	5		8	6	-	2
קשות	957	818	62	59	13	69	59	2	8
קלות	8,854	7,673	454	599	89	523	385	20	114
בצומת	*5,038*	*4,308*	*294*	*360*	*54*	*282*	*198*	*9*	*73*
קטלניות	28	25	2	1				-	
קשות	321	276	19	22	3	19	16	1	2
קלות	4,689	4,007	273	337	51	263	182	8	71
לא בצומת	*4,855*	*4,255*	*227*	*303*	*48*	*318*	*252*	- *13*	*51*
קטלניות	54	47	3	4		8	6	-	2
קשות	636	542	43	37	10	50	43	1	6
קלות	4,165	3,666	181	262	38	260	203	12	43
דרך לא-עירונית	**5,625**	**4,707**	**349**	**501**	**59**	**570**	**444**	**9**	**113**
קטלניות	167	134	12	19	2	30	24	-	6
קשות	620	523	48	46	3	75	57	3	13
קלות	4,838	4,050	289	436	54	465	363	6	94
בצומת	*1,954*	*1,616*	*129*	*188*	*21*	*183*	*142*	*3*	*36*
קטלניות	25	23		2		6	5	-	1
קשות	136	118	11	6	1	19	14	1	4
קלות	1,793	1,475	118	180	20	158	123	2	31
לא בצומת	*3,671*	*3,091*	*220*	*313*	*38*	*387*	*302*	- *6*	*77*
קטלניות	142	111	12	17	2	24	19	-	5
קשות	484	405	37	40	2	56	43	2	9
קלות	3,045	2,575	171	256	34	307	240	4	63
חודש								**-**	
ינואר	1,334	1,144	73	100	13	96	77	1	17
פברואר	1,222	1,059	54	85	12	95	73	2	19
מרץ	1,563	1,356	85	110	8	106	86	5	14
אפריל	1,190	1,007	69	93	16	79	57	1	21
מאי	1,345	1,198	58	74	9	108	77	3	27
יוני	1,375	1,190	82	86	14	116	85	4	25
יולי	1,356	1,148	80	103	19	99	78	1	20
אוגוסט	1,372	1,186	70	98	15	99	77	3	19
ספטמבר	1,084	900	66	105	12	79	55	4	19
אוקטובר	1,341	1,130	76	119	14	95	77	1	17
נובמבר	1,121	919	75	111	13	87	69	4	14
דצמבר	1,215	1,033	82	80	16	111	83	2	25

(1) כולל רכב בבעלות לא ידועה.
(2) מרבית כלי הרכב בבעלות חברות.
(3) מצבת כלי הרכב – נכון ליום האחרון של השנה.

TABLE 3.07 VEHICLES INVOLVED IN ROAD ACCIDENTS, BY TYPE OF ROAD, SEVERITY, MONTH, TYPE OF VEHICLE AND TYPE OF OWNERSHIP
2018

Type of vehicle and ownership / Type of road and severity	מונית Taxi			אוטובוס Bus			אופנוע Motorcycle			משאית מעל 3.5 טונות (משקל כולל) Truck over 3.5 tons (gross weight)		
	חברה Company	פרטית Private	סך הכל (1) Total(1)	פרטית Private	חברה Company	סך הכל (1) Total(1)	בעלות אחרת(2) Other(2)	פרטית Private	סך הכל (1) Total(1)	בעלות אחרת(2) Other(2)	פרטית Private	סך הכל(1) Total(1)
Total vehicles in inventory(3)	**2,529**	**19,710**	**22,239**	**1,975**	**19,569**	**21,544**	**11,600**	**127,948**	**139,548**	**61,007**	**42,970**	**103,977**
Total vehicles involved in accidents	**82**	**528**	**618**	**32**	**539**	**578**	**246**	**1,957**	**2,277**	**490**	**253**	**743**
Fatal		8	8	1	29	30	4	44	52	38	19	57
Serious	3	66	69	5	137	146	70	468	558	90	44	134
Slight	79	454	541	26	373	402	172	1,445	1,667	362	190	552
Urban road	**71**	**445**	**522**	**20**	**430**	**456**	**196**	**1,480**	**1,741**	**213**	**102**	**315**
Fatal		4	4		18	18	3	19	25	14	7	21
Serious	2	49	51	3	117	123	44	303	364	35	14	49
Slight	69	392	467	17	295	315	149	1,158	1,352	164	81	245
At intersection	*44*	*280*	*327*	*8*	*213*	*221*	*107*	*705*	*838*	*82*	*55*	*137*
Fatal		2	2		7	7	3	6	9	4	4	8
Serious	2	32	34		34	34	16	102	123	10	6	16
Slight	42	246	291	8	172	180	88	597	706	68	45	113
Not at intersection	*27*	*165*	*195*	*12*	*217*	*235*	*-89*	*775*	*903*	*-131*	*47*	*178*
Fatal		2	2		11	11	-	13	16	10	3	13
Serious		17	17	3	83	89	28	201	241	25	8	33
Slight	27	146	176	9	123	135	61	561	646	96	36	132
Non-urban road	**11**	**83**	**96**	**12**	**109**	**122**	**50**	**477**	**536**	**277**	**151**	**428**
Fatal		4	4	1	11	12	1	25	27	24	12	36
Serious	1	17	18	2	20	23	26	165	194	55	30	85
Slight	10	62	74	9	78	87	23	287	315	198	109	307
At intersection	*6*	*32*	*38*	*3*	*36*	*39*	*14*	*99*	*116*	*76*	*44*	*120*
Fatal					2	2	-	4	4	1	5	6
Serious		4	4		5	5	6	21	29	9	3	12
Slight	6	28	34	3	29	32	8	74	83	66	36	102
Not at intersection	*5*	*51*	*58*	*9*	*73*	*83*	*-36*	*378*	*420*	*-201*	*107*	*308*
Fatal		4	4	1	9	10	1	21	23	23	7	30
Serious	1	13	14	2	15	18	20	144	165	46	27	73
Slight	4	34	40	6	49	55	15	213	232	132	73	205
Month							-			-		
January	7	50	59	2	59	63	20	130	159	45	19	64
February	6	34	41	8	38	46	27	148	178	51	29	80
March	5	53	59	3	49	52	29	196	232	33	22	55
April	6	35	41	2	42	45	13	158	178	37	15	52
May	4	36	40	3	48	51	20	188	219	38	30	68
June	8	55	64	2	53	55	32	185	221	49	20	69
July	10	46	56	2	48	52	25	183	216	35	26	61
August	10	37	47	4	36	40	12	152	170	52	29	81
September	7	45	53		34	35	19	162	181	25	9	34
October	5	47	53	3	47	50	19	190	217	45	19	64
November	6	46	52	1	44	46	14	138	159	43	18	61
December	8	44	53	2	41	43	16	127	147	37	17	54

(1) Including type of ownership not known.
(2) Most of the vehicles are owened by companies.
(3) Motor vehicle fleet – according to the last day of the year.

לוח 3.08 כלי רכב המעורבים בתאונות דרכים, לפי סוג דרך, חומרה, חודש, סוג הרכב וגילו

2018

סוג רכב וגילו / סוג דרך וחומרה	רכב פרטי Private car						משאית עד 3.5 טונות (משקל כולל) Truck up to 3.5 tons (gross weight)					
	סך הכל (1) Total	עד Up to 3	4–6	7–9	10–12	13+	סך הכל (1) Total	עד Up to 3	4–6	7–9	10–12	13+
סך הכל כלי רכב במצבה(2)	**2,978,911**	**1,023,890**	**589,567**	**524,195**	**454,452**	**386,807**	**208,679**	**34,166**	**19,702**	**22,767**	**46,548**	**85,496**
סך הכל כלי רכב מעורבים בתאונות	**15,518**	**4,450**	**3,078**	**2,933**	**2,604**	**2,362**	**1,170**	**232**	**147**	**145**	**239**	**388**
קטלניות	249	75	41	35	46	49	38	9	1	3	12	10
קשות	1,577	470	283	272	260	281	144	31	21	15	34	41
קלות	13,692	3,905	2,754	2,626	2,298	2,032	988	192	125	127	193	337
דרך עירונית	**9,893**	**2,836**	**2,007**	**1,919**	**1,653**	**1,428**	**600**	**122**	**73**	**74**	**135**	**190**
קטלניות	82	23	13	16	20	10	8	3		1	1	3
קשות	957	298	175	168	146	164	69	16	7	7	21	18
קלות	8,854	2,515	1,819	1,735	1,487	1,254	523	103	66	66	113	169
בצומת	*5,038*	*1,534*	*1,046*	*978*	*806*	*650*	*282*	*58*	*36*	*34*	*68*	*84*
קטלניות	28	5	5	7	9	2						
קשות	321	108	53	64	47	48	19	3	2	2	9	3
קלות	4,689	1,421	988	907	750	600	263	55	34	32	59	81
לא בצומת	*4,855*	*1,302*	*961*	*941*	*847*	*778*	*318*	*64*	*37*	*40*	*67*	*106*
קטלניות	54	18	8	9	11	8	8	3		1	1	3
קשות	636	190	122	104	99	116	50	13	5	5	12	15
קלות	4,165	1,094	831	828	737	654	260	48	32	34	54	88
דרך לא-עירונית	**5,625**	**1,614**	**1,071**	**1,014**	**951**	**934**	**570**	**110**	**74**	**71**	**104**	**198**
קטלניות	167	52	28	19	26	39	30	6	1	2	11	7
קשות	620	172	108	104	114	117	75	15	14	8	13	23
קלות	4,838	1,390	935	891	811	778	465	89	59	61	80	168
בצומת	*1,954*	*603*	*406*	*371*	*280*	*285*	*183*	*33*	*19*	*26*	*33*	*68*
קטלניות	25	6	6	2	4	6	6			1	4	
קשות	136	40	35	20	18	23	19	5	1	3	4	6
קלות	1,793	557	365	349	258	256	158	28	18	22	25	62
לא בצומת	*3,671*	*1,011*	*665*	*643*	*671*	*649*	*387*	*77*	*55*	*45*	*71*	*130*
קטלניות	142	46	22	17	22	33	24	6	1	1	7	7
קשות	484	132	73	84	96	94	56	10	13	5	9	17
קלות	3,045	833	570	542	553	522	307	61	41	39	55	106
חודש												
ינואר	1,334	323	265	268	254	218	96	21	7	10	17	40
פברואר	1,222	315	244	225	194	228	95	17	14	10	18	34
מרץ	1,563	433	323	291	271	240	106	17	13	8	16	49
אפריל	1,190	308	250	239	217	167	79	16	8	8	20	27
מאי	1,345	374	253	280	222	205	108	14	18	19	22	34
יוני	1,375	413	268	253	230	203	116	19	18	14	30	32
יולי	1,356	382	261	245	238	219	99	22	8	7	14	46
אוגוסט	1,372	400	265	246	235	222	99	27	12	11	23	24
ספטמבר	1,084	364	218	180	162	156	79	14	13	12	15	24
אוקטובר	1,341	396	277	242	236	188	95	21	16	13	17	27
נובמבר	1,121	374	218	210	161	149	87	22	8	15	19	22
דצמבר	1,215	368	236	254	184	167	111	22	12	18	28	29

TABLE 3.08 VEHICLES INVOLVED IN ROAD ACCIDENTS, BY TYPE OF ROAD, SEVERITY, MONTH, TYPE AND AGE OF VEHICLE
2018

Type and age of vehicle / Type of road and severity	אופנוע Motorcycle 13+	10–12	7–9	4–6	עד Up to 3	סך הכל (1) Total	משאית מעל 3.5 טונות (משקל כולל) Truck over 3.5 tons (gross weight) 13+	10–12	7–9	4–6	עד 3	סך הכל (1) Total
Total vehicles in inventory(2)	**8,556**	**13,589**	**24,595**	**29,677**	**63,131**	**139,548**	**13,801**	**12,485**	**14,384**	**20,966**	**42,341**	**103,977**
Total vehicles involved in accidents	**58**	**164**	**324**	**453**	**1,200**	**2,277**	**57**	**67**	**105**	**176**	**338**	**743**
Fatal	3	4	4	14	22	52	3	6	10	6	32	57
Serious	17	44	75	128	274	558	18	9	18	36	53	134
Slight	38	116	245	311	904	1,667	36	52	77	134	253	552
Urban road	**34**	**125**	**255**	**341**	**918**	**1,741**	**18**	**31**	**35**	**89**	**142**	**315**
Fatal	2	1	2	6	10	25		3	3	3	12	21
Serious	9	32	48	84	174	364	6	3	5	16	19	49
Slight	23	92	205	251	734	1,352	12	25	27	70	111	245
At intersection	*17*	*59*	*131*	*170*	*436*	*838*	*11*	*13*	*16*	*38*	*59*	*137*
Fatal			1	2	6	9		1	1	1	5	8
Serious	4	15	15	27	57	123	3		1	4	8	16
Slight	13	44	115	141	373	706	8	12	14	33	46	113
Not at intersection	*17*	*66*	*124*	*171*	*482*	*903*	*7*	*18*	*19*	*51*	*83*	*178*
Fatal	2	1	1	4	4	16		2	2	2	7	13
Serious	5	17	33	57	117	241	3	3	4	12	11	33
Slight	10	48	90	110	361	646	4	13	13	37	65	132
Non-urban road	**24**	**39**	**69**	**112**	**282**	**536**	**39**	**36**	**70**	**87**	**196**	**428**
Fatal	1	3	2	8	12	27	3	3	7	3	20	36
Serious	8	12	27	44	100	194	12	6	13	20	34	85
Slight	15	24	40	60	170	315	24	27	50	64	142	307
At intersection	*3*	*10*	*15*	*20*	*65*	*116*	*11*	*8*	*20*	*25*	*56*	*120*
Fatal				1	3	4	2		1		3	6
Serious		4	5	3	15	29	1	1	1	5	4	12
Slight	3	6	10	16	47	83	8	7	18	20	49	102
Not at intersection	*21*	*29*	*54*	*92*	*217*	*420*	*28*	*28*	*50*	*62*	*140*	*308*
Fatal	1	3	2	7	9	23	1	3	6	3	17	30
Serious	8	8	22	41	85	165	11	5	12	15	30	73
Slight	12	18	30	44	123	232	16	20	32	44	93	205
Month												
January	3	18	20	27	80	159	5	6	9	20	24	64
February	7	9	34	42	83	178	6	12	13	14	35	80
March	7	18	35	38	128	232	6	6	9	7	27	55
April	6	21	29	44	71	178	1	4	9	15	23	52
May	7	18	25	45	113	219	5	7	5	19	32	68
June	6	10	27	45	128	221	3	7	11	15	33	69
July	4	8	28	48	119	216	7	5	6	13	30	61
August	4	10	25	45	80	170	7	4	16	16	38	81
September	3	16	25	31	106	181	3	2	3	11	15	34
October	4	18	36	32	118	217	7	5	9	17	26	64
November	3	9	26	30	84	159	5	6	10	13	27	61
December	4	9	14	26	90	147	2	3	5	16	28	54

לוח 3.08 כלי רכב המעורבים בתאונות דרכים, לפי סוג דרך, חומרה, חודש, סוג הרכב וגילו (המשך)

2018

סוג רכב וגילו / סוג דרך וחומרה	אוטובוס Bus						אוטובוס זעיר Minibus					
	סך הכל (1) Total	עד Up to 3	4–6	7–9	10–12	13+	סך הכל (1) Total	עד Up to 3	4–6	7–9	10–12	13+
סך הכל כלי רכב במצבה(2)	**21,544**	**9,379**	**4,685**	**3,649**	**2,596**	**1,235**	**14,984**	**4,494**	**2,597**	**2,922**	**2,253**	**2,718**
סך הכל כלי רכב מעורבים בתאונות	**578**	**220**	**162**	**94**	**58**	**35**	**187**	**60**	**29**	**42**	**29**	**26**
קטלניות	30	17	7	5	1		13	6	2	2	1	2
קשות	146	56	36	27	14	9	29	7	5	6	7	4
קלות	402	147	119	62	43	26	145	47	22	34	21	20
דרך עירונית	**456**	**177**	**118**	**80**	**44**	**29**	**108**	**39**	**20**	**25**	**13**	**10**
קטלניות	18	11	4	3			7	5	1			1
קשות	123	47	30	25	11	7	14	4	2	4	2	2
קלות	315	119	84	52	33	22	87	30	17	21	11	7
בצומת	*221*	*91*	*56*	*38*	*22*	*13*	*47*	*16*	*10*	*10*	*7*	*3*
קטלניות	7	3	2	2			1	1				
קשות	34	15	10	8	1		4		2		2	
קלות	180	73	44	28	21	13	42	15	8	10	5	3
לא בצומת	*235*	*86*	*62*	*42*	*22*	*16*	*61*	*23*	*10*	*15*	*6*	*7*
קטלניות	11	8	2	1			6	4	1			1
קשות	89	32	20	17	10	7	10	4		4		2
קלות	135	46	40	24	12	9	45	15	9	11	6	4
דרך לא-עירונית	**122**	**43**	**44**	**14**	**14**	**6**	**79**	**21**	**9**	**17**	**16**	**16**
קטלניות	12	6	3	2	1		6	1	1	2	1	1
קשות	23	9	6	2	3	2	15	3	3	2	5	2
קלות	87	28	35	10	10	4	58	17	5	13	10	13
בצומת	*39*	*12*	*15*	*6*	*3*	*3*	*22*	*9*	*1*	*4*	*5*	*3*
קטלניות	2	2										
קשות	5	1	1	2	1		4	1			3	
קלות	32	9	14	4	2	3	18	8	1	4	2	3
לא בצומת	*83*	*31*	*29*	*8*	*11*	*3*	*57*	*12*	*8*	*13*	*11*	*13*
קטלניות	10	4	3	2	1		6	1	1	2	1	1
קשות	18	8	5		2	2	11	2	3	2	2	2
קלות	55	19	21	6	8	1	40	9	4	9	8	10
חודש												
ינואר	63	26	14	11	7	3	19	9	4	2	2	2
פברואר	46	11	13	12	3	6	16	2	3	4	3	4
מרץ	52	23	17	4	6	2	16	5	3	5	2	1
אפריל	45	10	12	11	7	4	7	5		2		
מאי	51	24	13	6	7	1	17	4	3	4	3	3
יוני	55	25	13	7	9		25	10	5	3	6	1
יולי	52	22	14	9	3	2	12	6		3	1	2
אוגוסט	40	15	13	5	5	2	19	5		4	5	5
ספטמבר	35	15	11	4	3	1	13	1	3	3	3	2
אוקטובר	50	17	17	7	3	6	16	5	1	7	1	2
נובמבר	46	19	12	7	2	5	15	2	4	3	2	4
דצמבר	43	13	13	11	3	3	12	6	3	2	1	

(1) כולל גיל לא ידוע.
(2) מצבת כלי הרכב - נכון ליום האחרון של השנה.

TABLE 3.08 VEHICLES INVOLVED IN ROAD ACCIDENTS, BY TYPE OF ROAD, SEVERITY, MONTH, TYPE AND AGE OF VEHICLE (Cont.)

2018

Type and age of vehicle / Type of road and severity	טרקטור Tractor						מונית Taxi				
	13+	10–12	7–9	4–6	עד Up to 3	סך הכל (1) Total	10+	7–9	4–6	עד Up to 3	סך הכל (1) Total
Total vehicles in inventory(2)	**18,023**	**3,968**	**5,447**	**7,096**	**13,915**	**48,449**	**304**	**1,100**	**4,404**	**16,431**	**22,239**
Total vehicles involved in accidents	**9**	**6**	**6**	**16**	**35**	**91**	**22**	**39**	**141**	**408**	**618**
Fatal	1			2	2	10		3		4	8
Serious	3	4	3	5	22	41	4	4	18	43	69
Slight	5	2	3	9	11	40	18	32	123	361	541
Urban road	**4**	**3**	**2**	**11**	**28**	**62**	**13**	**35**	**121**	**348**	**522**
Fatal				2	2	8		1		3	4
Serious	3	3		4	16	29	3	4	13	31	51
Slight	1		2	5	10	25	10	30	108	314	467
At intersection	*1*			*1*		*3*	*7*	*24*	*79*	*214*	*327*
Fatal								1		1	2
Serious				1		1	1	3	10	20	34
Slight	1					2	6	20	69	193	291
Not at intersection	*3*	*3*	*2*	*10*	*28*	*59*	*6*	*11*	*42*	*134*	*195*
Fatal				2	2	8				2	2
Serious	3	3		3	16	28	2	1	3	11	17
Slight			2	5	10	23	4	10	39	121	176
Non-urban road	**5**	**3**	**4**	**5**	**7**	**29**	**9**	**4**	**20**	**60**	**96**
Fatal	1					2		2		1	4
Serious		1	3	1	6	12	1		5	12	18
Slight	4	2	1	4	1	15	8	2	15	47	74
At intersection			*1*	*1*	*1*	*3*	*2*	*2*	*5*	*29*	*38*
Fatal											
Serious			1	1	1	3				4	4
Slight							2	2	5	25	34
Not at intersection	*5*	*3*	*3*	*4*	*6*	*26*	*7*	*2*	*15*	*31*	*58*
Fatal	1					2		2		1	4
Serious		1	2		5	9	1		5	8	14
Slight	4	2	1	4	1	15	6		10	22	40
Month											
January			1		4	6	1	5	14	37	59
February		1	1	4	2	11	2	7	9	22	41
March	2	1	1		1	6	3	6	16	33	59
April	1		1	2	6	11	2	3	12	24	41
May				3	2	6	1	3	11	25	40
June	1	1		2	6	11	2	1	19	41	64
July				2	2	5	4	1	11	40	56
August	1				2	7	1	2	14	29	47
September	1	1		1	2	6	1	4	5	42	53
October	2			2		8	3	2	8	39	53
November	1	1	2		5	10	1	1	11	39	52
December		1			3	4	1	4	11	37	53

(1) Including age not known.
(2) Motor vehicle fleet - according to the last day of the year.

TABLE 3.09 VEHICLES INVOLVED IN ROAD ACCIDENTS,(1) BY SEVERITY, NUMBER OF CASUALTIES IN VEHICLE AND TYPE OF VEHICLE

לוח 3.09 כלי רכב המעורבים בתאונות דרכים,(1) לפי חומרה, מספר נפגעים ברכב וסוג הרכב

2018

Type of vehicle / Severity and number of casualties in vehicle	אחר Other	אוטובוס זעיר Minibus	אוטובוס Bus	מונית Taxi	Truck משאית 12.1+ טונות Tons	3.6–12.0 טונות Tons	עד 3.5 טונות Up to 3.5 tons לא אחודה Pickup	אחודה Van	רכב פרטי Private car	סך הכל Total	סוג רכב / חומרה ומספר נפגעים ברכב
All vehicles	**3,416**	**154**	**445**	**490**	**333**	**344**	**412**	**611**	**13,438**	**19,643**	**כל כלי הרכב**
0	507	65	192	215	238	207	174	265	4,624	6,487	0
1	2,668	47	177	211	87	98	153	219	5,877	9,537	1
2	204	16	28	43	8	23	52	70	1,687	2,131	2
3	18	6	18	9		9	18	18	668	764	3
4	12	6	6	7		3	10	9	338	391	4
5	6		2	4		3	5	13	208	241	5
6+	1	14	22	1		1		17	36	92	+6
Fatal accidents	**108**	**8**	**17**	**5**	**38**	**5**	**9**	**20**	**189**	**399**	**תאונות קטלניות**
0	9	3	6	3	22	3	3	6	49	104	0
1	86	3	6	2	15	2	3	5	80	202	1
2	8		2		1		2	4	35	52	2
3								1	10	11	3
4	5						1		9	15	4
5								1	4	5	5
6+		2	3					3	2	10	+6
Serious accidents	**873**	**23**	**95**	**56**	**64**	**53**	**40**	**64**	**1,173**	**2,441**	**תאונות קשות**
0	86	7	24	22	46	27	17	27	441	697	0
1	707	9	58	23	16	14	12	17	457	1,313	1
2	68	1	7	6	2	7	9	7	153	260	2
3	8		2	2		3	1	4	60	80	3
4	2	1		1		1		1	39	45	4
5	2		1	2			1	3	17	26	5
6+		5	3			1		5	6	20	+6
Slight accidents	**2,435**	**123**	**333**	**429**	**231**	**286**	**363**	**527**	**12,076**	**16,803**	**תאונות קלות**
0	412	55	162	190	170	177	154	232	4,134	5,686	0
1	1,875	35	113	186	56	82	138	197	5,340	8,022	1
2	128	15	19	37	5	16	41	59	1,499	1,819	2
3	10	6	16	7		6	17	13	598	673	3
4	5	5	6	6		2	9	8	290	331	4
5	4		1	2		3	4	9	187	210	5
6+	1	7	16	1				9	28	62	+6

(1) Excluding vehicles involved in road accidents of the type "Hitting a pedestrian".

(1) לא כולל כלי רכב המעורבים בתאונות דרכים מסוג "פגיעה בהולך רגל".

פרק 4
נהגים המעורבים בתאונות דרכים

ת"ד מורחב

CHAPTER 4
DRIVERS INVOLVED IN ROAD ACCIDENTS

Expanded R.A.

TABLE 4.01 DRIVERS INVOLVED IN ROAD ACCIDENTS, BY SEVERITY, AGE OF DRIVER AND YEARS OF LICENCE HOLDING(1)

לוח 4.01 נהגים המעורבים בתאונות דרכים, לפי חומרה, גיל הנהג ושנות החזקת הרישיון(1)

	2018	2017	2016	2015	2014	2013	2012	2011	2010	2009	
All drivers	**22,684**	**24,546**	**23,410**	**23,550**	**22,727**	**24,814**	**23,503**	**26,756**	**27,955**	**31,199**	**כל הנהגים**
Fatal	512	524	555	531	482	478	442	552	507	516	קטלניות
Serious	3,088	3,320	3,396	3,056	2,831	2,852	2,265	1,823	2,222	2,450	קשות
Slight	19,084	20,702	19,459	19,963	19,414	21,484	20,796	24,381	25,226	28,233	קלות
Age of driver and severity of accident											**גיל הנהג וחומרת התאונה**
Up to 18	**831**	**936**	**829**	**956**	**904**	**908**	**798**	**871**	**1,040**	**1,122**	**עד 18**
Fatal	16	22	25	21	12	14	9	17	23	15	קטלניות
Serious	175	199	186	176	152	148	99	102	115	132	קשות
Slight	640	715	618	759	740	746	690	752	902	975	קלות
19–24	**3,365**	**3,690**	**3,437**	**3,483**	**3,331**	**3,703**	**3,576**	**4,179**	**4,334**	**5,183**	**24–19**
Fatal	88	93	94	82	69	87	72	97	87	80	קטלניות
Serious	473	487	502	437	422	432	354	297	373	397	קשות
Slight	2,804	3,110	2,841	2,964	2,840	3,184	3,150	3,785	3,874	4,706	קלות
25–44	**9,331**	**10,145**	**9,540**	**9,832**	**9,583**	**10,756**	**10,408**	**12,027**	**12,890**	**14,389**	**44–25**
Fatal	218	193	216	220	208	193	204	242	220	232	קטלניות
Serious	1,162	1,233	1,239	1,197	1,083	1,135	930	776	1,005	1,088	קשות
Slight	7,951	8,719	8,085	8,415	8,292	9,428	9,274	11,009	11,665	13,069	קלות
45–64	**5,376**	**5,835**	**5,624**	**5,696**	**5,578**	**6,004**	**5,712**	**6,533**	**6,745**	**7,360**	**64–45**
Fatal	110	138	134	123	133	133	100	118	113	132	קטלניות
Serious	707	778	840	764	692	687	562	437	507	595	קשות
Slight	4,559	4,919	4,650	4,809	4,753	5,184	5,050	5,978	6,125	6,633	קלות
65+	**2,451**	**2,456**	**2,330**	**2,177**	**2,091**	**2,122**	**1,706**	**1,877**	**1,910**	**1,820**	**+65**
Fatal	58	60	55	63	30	34	34	50	40	31	קטלניות
Serious	350	348	358	294	294	248	176	123	150	133	קשות
Slight	2,043	2,048	1,917	1,820	1,767	1,840	1,496	1,704	1,720	1,656	קלות
Not known	**1,330**	**1,484**	**1,650**	**1,406**	**1,240**	**1,321**	**1,303**	**1,269**	**1,036**	**1,325**	**לא ידוע**
Fatal	22	18	31	22	30	17	23	28	24	26	קטלניות
Serious	221	275	271	188	188	202	144	88	72	105	קשות
Slight	1,087	1,191	1,348	1,196	1,022	1,102	1,136	1,153	940	1,194	קלות
Years of licence holding and severity of accident											**שנות החזקת הרישיון וחומרת התאונה**
Up to 2 years	**2,392**	**2,688**	**2,486**	**2,698**	**2,521**	**3,086**	**2,711**	**2,048**	**1,790**	**1,377**	**עד 2 שנים**
Fatal	46	51	60	53	45	64	43	48	35	26	קטלניות
Serious	327	364	338	329	270	340	253	137	128	98	קשות
Slight	2,019	2,273	2,088	2,316	2,206	2,682	2,415	1,863	1,627	1,253	קלות
3–5	**2,047**	**2,409**	**2,269**	**2,253**	**2,122**	**2,581**	**2,365**	**2,513**	**1,523**	**1,485**	**5–3**
Fatal	44	56	44	44	45	60	44	60	30	23	קטלניות
Serious	266	284	303	287	274	281	232	180	115	98	קשות
Slight	1,737	2,069	1,922	1,922	1,803	2,240	2,089	2,273	1,378	1,364	קלות
6–9	**2,231**	**2,621**	**2,329**	**2,413**	**2,355**	**2,711**	**2,727**	**2,777**	**1,949**	**1,804**	**9–6**
Fatal	47	48	60	53	43	54	56	60	33	35	קטלניות
Serious	272	334	289	288	284	301	258	177	126	139	קשות
Slight	1,912	2,239	1,980	2,072	2,028	2,356	2,413	2,540	1,790	1,630	קלות
10+	**12,791**	**14,455**	**13,546**	**13,969**	**13,401**	**13,709**	**12,825**	**12,823**	**8,659**	**7,559**	**+10**
Fatal	274	314	305	316	282	240	205	252	161	145	קטלניות
Serious	1,629	1,821	1,872	1,762	1,592	1,427	1,140	813	546	560	קשות
Slight	10,888	12,320	11,369	11,891	11,527	12,042	11,480	11,758	7,952	6,854	קלות
Not known	**3,223**	**2,373**	**2,780**	**2,217**	**2,328**	**2,727**	**2,875**	**6,595**	**14,034**	**18,974**	**לא ידוע**

(1) Up to the data of 2012, the severity of the injury (and thereby the severity of the accident) was determined by the police data alone (R.A. files). As of the data of 2013, the severity of the injury (and thereby the severity of the accident) was determined by a combination of hospital data and police data (Expanded R.A.).

(1) עד לנתוני שנת 2012 חומרת הפציעה (ומכאן חומרת התאונה) נקבעה עפ"י נתוני המשטרה בלבד (תיקי ת"ד). החל בנתוני שנת 2013, חומרת הפציעה (ומכאן חומרת התאונה) נקבעה לפי שילוב של נתוני בתי החולים בנתוני המשטרה (ת"ד מורחב).

לוח 4.02 נהגים המעורבים בתאונות דרכים, לפי חומרה, סוג תאונה, גיל ומין

2018

גיל ומין / חומרה וסוג תאונה	סך כולל		Grand total		עד Up to 18		19–24		25–34	
	סך הכל(1) Total(1)	זכר Male	נקבה Female	סך הכל Total	מזה: זכר Thereof: Male	סך הכל Total	מזה: זכר Thereof: Male	סך הכל Total	מזה: זכר Thereof: Male	סך הכל Total
כל הנהגים	**22,684**	**15,689**	**5,701**	**831**	**702**	**3,365**	**2,551**	**5,233**	**3,690**	
פגיעה בהולך רגל	3,041	2,000	735	72	65	290	227	513	351	
התנגשויות - סך הכל	*18,399*	*12,702*	*4,785*	*672*	*560*	*2,804*	*2,100*	*4,448*	*3,108*	
חזית בצד	10,091	6,925	2,898	379	309	1,492	1,084	2,471	1,679	
חזית באחור	3,128	2,131	762	72	59	440	329	786	538	
צד בצד	2,073	1,479	432	81	68	316	244	510	387	
חזית בחזית	1,866	1,358	442	74	66	305	241	447	330	
ברכב חונה	431	213	73	13	12	55	47	61	42	
בעצם דומם	654	496	135	48	41	174	138	138	111	
אחור בצד/בחזית	156	100	43	5	5	22	17	35	21	
ירידה מהכביש	70	52	17	3	1	18	13	22	18	
התהפכות	417	307	86	23	22	124	98	92	69	
החלקה	384	330	34	27	25	94	82	86	79	
פגיעה בנוסע ברכב	77	67	2			3	3	12	11	
נפילה מרכב נע	58	48	5	1	1	5	4	10	9	
אחר ולא ידוע	238	183	37	33	28	27	24	50	45	
תאונות קטלניות	**512**	**430**	**60**	**16**	**16**	**88**	**78**	**119**	**100**	
פגיעה בהולך רגל	113	89	17			12	12	27	23	
התנגשויות - סך הכל	*374*	*318*	*42*	*15*	*15*	*67*	*58*	*87*	*72*	
חזית בצד	117	97	20	7	7	21	16	31	22	
חזית באחור	80	63	6	1	1	11	10	16	16	
צד בצד	32	30	1	1	1	7	7	9	8	
חזית בחזית	108	93	14	5	5	17	15	23	18	
ברכב חונה	12	11	1			4	3	2	2	
בעצם דומם	25	24		1	1	7	7	6	6	
אחור בצד/בחזית										
ירידה מהכביש	*2*	2				1	1			
התהפכות	*8*	7	1			5	4	1	1	
החלקה	*3*	3				2	2	1	1	
פגיעה בנוסע ברכב										
נפילה מרכב נע	*3*	2								
אחר ולא ידוע	*9*	9		1	1	1	1	3	3	

TABLE 4.02 DRIVERS INVOLVED IN ROAD ACCIDENTS, BY SEVERITY, TYPE OF ACCIDENT, AGE AND SEX

2018

Age and sex / Severity and type of accident	לא ידוע Not known	65+ מזה: זכר Thereof: Male	65+ סך הכל Total	55–64 מזה: זכר Thereof: Male	55–64 סך הכל Total	45–54 מזה: זכר Thereof: Male	45–54 סך הכל Total	35–44 מזה: זכר Thereof: Male	35–44 סך הכל Total
All drivers	**1,330**	**1,927**	**2,451**	**1,801**	**2,364**	**2,160**	**3,012**	**2,826**	**4,098**
Hitting a pedestrian	314	430	554	281	374	285	406	353	518
Collisions - total	*938*	*1,418*	*1,804*	*1,414*	*1,875*	*1,758*	*2,466*	*2,321*	*3,392*
Front to side	287	805	1,025	817	1,126	956	1,392	1,258	1,919
Front to rear end	239	204	251	216	263	340	450	442	627
Sideswipe	163	171	215	163	194	190	250	255	344
Head-on	67	127	156	158	206	191	265	244	346
With parked vehicle	146	26	40	30	42	16	23	39	51
With fixed object	23	71	99	26	36	43	60	66	76
Rear end to side\front	13	14	18	4	8	22	26	17	29
Running off road	1	3	4		1	4	6	13	15
Overturning	26	25	31	23	25	25	34	44	62
Skidding	20	19	19	31	32	41	46	53	60
Injury to passenger in vehicle	8	5	6	21	21	16	16	11	11
Falling from moving vehicle	5	8	8	8	9	12	14	6	6
Other and not known	18	19	25	23	27	19	24	25	34
Fatal accidents	**22**	**52**	**58**	**52**	**58**	**47**	**52**	**85**	**99**
Hitting a pedestrian	7	16	19	12	15	12	14	14	19
Collisions - total	*14*	*35*	*38*	*38*	*41*	*33*	*36*	*67*	*76*
Front to side		14	15	11	11	8	10	19	22
Front to rear end	11	8	10	6	7	7	7	15	17
Sideswipe	1	2	2	3	3	2	2	7	7
Head-on	1	7	7	16	18	14	15	18	22
With parked vehicle				1	1			5	5
With fixed object	1	4	4	1	1	2	2	3	3
Rear end to side\front									
Running off road								1	1
Overturning								2	2
Skidding									
Injury to passenger in vehicle									
Falling from moving vehicle	1	1	1			1	1		
Other and not known				2	2	1	1	1	1

לוח 4.02 נהגים המעורבים בתאונות דרכים, לפי חומרה, סוג תאונה, גיל ומין (המשך)

2018									
גיל ומין	סך כולל		Grand total		עד Up to 18		19–24		25–34	
חומרה וסוג תאונה	סך הכל(1) Total(1)	זכר Male	נקבה Female	סך הכל Total	מזה: זכר Thereof: Male	סך הכל Total	מזה: זכר Thereof: Male	סך הכל Total	מזה: זכר Thereof: Male
תאונות קשות	**3,088**	**2,379**	**492**	**175**	**160**	**473**	**412**	**630**	**516**
פגיעה בהולך רגל	647	467	115	17	16	81	73	114	89
התנגשויות - סך הכל	*2,052*	*1,572*	*353*	*132*	*120*	*314*	*263*	*447*	*360*
חזית בצד	843	651	161	61	54	130	104	185	141
חזית באחור	397	303	60	14	12	56	49	82	65
צד בצד	288	227	37	16	14	42	36	65	58
חזית בחזית	297	236	54	17	16	50	42	73	61
ברכב חונה	74	42	13	6	6	11	10	13	9
בעצם דומם	139	106	24	17	17	24	22	29	26
אחור בצד/בחזית	14	7	4	1	1	1			
ירידה מהכביש	14	11	2			2	2	2	2
התהפכות	105	94	8	7	7	33	32	21	19
החלקה	135	126	4	7	7	32	32	24	24
פגיעה בנוסע ברכב	48	40	1			2	2	6	6
נפילה מרכב נע	29	24	1	1	1	3	3	3	3
אחר ולא ידוע	58	45	8	11	9	6	5	13	13
תאונות קלות	**19,084**	**12,880**	**5,149**	**640**	**526**	**2,804**	**2,061**	**4,484**	**3,074**
פגיעה בהולך רגל	2,281	1,444	603	55	49	197	142	372	239
התנגשויות - סך הכל	*15,973*	*10,812*	*4,390*	*525*	*425*	*2,423*	*1,779*	*3,914*	*2,676*
חזית בצד	9,131	6,177	2,717	311	248	1,341	964	2,255	1,516
חזית באחור	2,651	1,765	696	57	46	373	270	688	457
צד בצד	1,753	1,222	394	64	53	267	201	436	321
חזית בחזית	1,461	1,029	374	52	45	238	184	351	251
ברכב חונה	345	160	59	7	6	40	34	46	31
בעצם דומם	490	366	111	30	23	143	109	103	79
אחור בצד/בחזית	142	93	39	4	4	21	17	35	21
ירידה מהכביש	54	39	15	3	1	15	10	20	16
התהפכות	304	206	77	16	15	86	62	70	49
החלקה	246	201	30	20	18	60	48	61	54
פגיעה בנוסע ברכב	29	27	1			1	1	6	5
נפילה מרכב נע	26	22	4			2	1	7	6
אחר ולא ידוע	171	129	29	21	18	20	18	34	29

(1) כולל מין לא ידוע.

TABLE 4.02 DRIVERS INVOLVED IN ROAD ACCIDENTS, BY SEVERITY, TYPE OF ACCIDENT, AGE AND SEX (Cont.)

2018

Age and sex / Severity and type of accident	לא ידוע Not known	65+ מזה: זכר Thereof: Male	65+ סך הכל Total	55–64 מזה: זכר Thereof: Male	55–64 סך הכל Total	45–54 מזה: זכר Thereof: Male	45–54 סך הכל Total	35–44 מזה: זכר Thereof: Male	35–44 סך הכל Total
Serious accidents	**221**	**290**	**350**	**260**	**310**	**316**	**397**	**421**	**532**
Hitting a pedestrian	65	78	92	55	67	58	80	98	131
Collisions - total	*130*	*181*	*223*	*164*	*201*	*209*	*262*	*272*	*343*
Front to side	33	84	99	61	76	83	104	122	155
Front to rear end	35	34	42	35	40	55	64	52	64
Sideswipe	24	27	30	29	35	28	30	35	46
Head-on	7	19	24	23	30	30	41	45	55
With parked vehicle	19	1	1	9	11	2	5	5	8
With fixed object	9	14	25	6	7	9	15	12	13
Rear end to side\front	3	2	2	1	2	2	3	1	2
Running off road	1	2	3			2	2	3	4
Overturning	4	9	10	3	3	8	9	15	18
Skidding	5	9	9	15	15	18	19	21	24
Injury to passenger in vehicle	7	3	4	13	13	9	9	7	7
Falling from moving vehicle	4	5	5	5	5	5	6	2	2
Other and not known	5	3	4	5	6	7	10	3	3
Slight accidents	**1,087**	**1,585**	**2,043**	**1,489**	**1,996**	**1,797**	**2,563**	**2,320**	**3,467**
Hitting a pedestrian	242	336	443	214	292	215	312	241	368
Collisions - total	*794*	*1,202*	*1,543*	*1,212*	*1,633*	*1,516*	*2,168*	*1,982*	*2,973*
Front to side	254	707	911	745	1,039	865	1,278	1,117	1,742
Front to rear end	193	162	199	175	216	278	379	375	546
Sideswipe	138	142	183	131	156	160	218	213	291
Head-on	59	101	125	119	158	147	209	181	269
With parked vehicle	127	25	39	20	30	14	18	29	38
With fixed object	13	53	70	19	28	32	43	51	60
Rear end to side\front	10	12	16	3	6	20	23	16	27
Running off road		1	1		1	2	4	9	10
Overturning	22	16	21	20	22	17	25	27	42
Skidding	15	10	10	16	17	23	27	32	36
Injury to passenger in vehicle	1	2	2	8	8	7	7	4	4
Falling from moving vehicle		2	2	3	4	6	7	4	4
Other and not known	13	16	21	16	19	11	13	21	30

(1) Including sex not known.

TABLE 4.03 DRIVERS INVOLVED IN ROAD ACCIDENTS, BY SEVERITY, TYPE OF ACCIDENT AND YEARS OF LICENCE HOLDING

לוח 4.03 נהגים המעורבים בתאונות דרכים, לפי חומרה, סוג תאונה ושנות החזקת רישיון

2018

Severity and type of accident / Years of licence holding	לא ידוע (1) Not known	10+	6–9	3–5	1–2	עד שנה Up to 1 year	סך הכל Total	חומרה וסוג התאונה / שנות החזקת רישיון
All drivers	**2,392**	**13,307**	**2,339**	**2,125**	**2,085**	**436**	**22,684**	**כל הנהגים**
Hitting a pedestrian	408	1,983	220	203	197	30	3,041	פגיעה בהולך רגל
Collisions - total	*1,807*	*10,719*	*2,014*	*1,795*	*1,700*	*364*	*18,399*	*התנגשויות - סך הכל*
Front to side	745	6,098	1,127	1,029	902	190	10,091	חזית בצד
Front to rear end	340	1,859	358	265	257	49	3,128	חזית באחור
Sideswipe	282	1,113	241	210	198	29	2,073	צד בצד
Head-on	184	1,094	180	178	186	44	1,866	חזית בחזית
With parked vehicle	167	171	29	29	29	6	431	ברכב חונה
With fixed object	65	290	68	73	115	43	654	בעצם דומם
Rear end to side\front	24	94	11	11	13	3	156	אחור בצד/בחזית
Overturning or skidding or running off road(2)	115	478	93	105	176	39	1,006	התהפכות או החלקה או ירידה מהכביש(2)
Other and not known	62	127	12	22	12	3	238	אחר ולא ידוע
Fatal accidents	**81**	**287**	**51**	**46**	**37**	**10**	**512**	**תאונות קטלניות**
Hitting a pedestrian	12	74	12	10	5		113	פגיעה בהולך רגל
Collisions - total	*64*	*202*	*36*	*33*	*29*	*10*	*374*	*התנגשויות - סך הכל*
Front to side	18	65	12	7	12	3	117	חזית בצד
Front to rear end	21	38	8	9	3	1	80	חזית באחור
Sideswipe	7	16	4	4	1		32	צד בצד
Head-on	13	64	8	10	10	3	108	חזית בחזית
With parked vehicle	2	7	1		2		12	ברכב חונה
With fixed object	3	12	3	3	1	3	25	בעצם דומם
Rear end to side\front								אחור בצד/בחזית
Overturning or skidding or running off road(2)	4	5	2	3	2		16	התהפכות או החלקה או ירידה מהכביש(2)
Other and not known	1	6	1		1		9	אחר ולא ידוע
Serious accidents	**481**	**1,698**	**281**	**275**	**300**	**53**	**3,088**	**תאונות קשות**
Hitting a pedestrian	94	394	56	50	45	8	647	פגיעה בהולך רגל
Collisions - total	*325*	*1,103*	*195*	*192*	*200*	*37*	*2,052*	*התנגשויות - סך הכל*
Front to side	120	464	78	83	81	17	843	חזית בצד
Front to rear end	58	233	34	33	35	4	397	חזית באחור
Sideswipe	56	145	37	23	25	2	288	צד בצד
Head-on	36	163	28	32	32	6	297	חזית בחזית
With parked vehicle	27	26	6	8	6	1	74	ברכב חונה
With fixed object	24	63	12	12	21	7	139	בעצם דומם
Rear end to side\front	4	9		1			14	אחור בצד/בחזית
Overturning or skidding or running off road(2)	40	177	26	29	52	7	331	התהפכות או החלקה או ירידה מהכביש(2)
Other and not known	22	24	4	4	3	1	58	אחר ולא ידוע
Slight accidents	**1,830**	**11,322**	**2,007**	**1,804**	**1,748**	**373**	**19,084**	**תאונות קלות**
Hitting a pedestrian	302	1,515	152	143	147	22	2,281	פגיעה בהולך רגל
Collisions - total	*1,418*	*9,414*	*1,783*	*1,570*	*1,471*	*317*	*15,973*	*התנגשויות - סך הכל*
Front to side	607	5,569	1,037	939	809	170	9,131	חזית בצד
Front to rear end	261	1,588	316	223	219	44	2,651	חזית באחור
Sideswipe	219	952	200	183	172	27	1,753	צד בצד
Head-on	135	867	144	136	144	35	1,461	חזית בחזית
With parked vehicle	138	138	22	21	21	5	345	ברכב חונה
With fixed object	38	215	53	58	93	33	490	בעצם דומם
Rear end to side\front	20	85	11	10	13	3	142	אחור בצד/בחזית
Overturning or skidding or running off road(2)	71	296	65	73	122	32	659	התהפכות או החלקה או ירידה מהכביש(2)
Other and not known	39	97	7	18	8	2	171	אחר ולא ידוע

(1) Including unlicenced drivers for the type of the vehicle driven.
(2) Including Injury to passenger in vehicle and Falling from moving vehicle.

(1) כולל נהגים בלתי מורשים לרכב שבו נהגו.
(2) כולל פגיעה בנוסע ברכב ונפילה מרכב נע.

TABLE 4.04 DRIVERS INVOLVED IN ROAD ACCIDENTS, BY AGE, SEVERITY, YEARS OF LICENCE HOLDING AND SEX

לוח 4.04 נהגים המעורבים בתאונות דרכים, לפי גיל, חומרה, שנות החזקת רישיון ומין

2018

Years of licence holding and sex / Age and severity	לא ידוע Not known	ללא רישיון No licence: מזה: זכר There-of: Male	ללא רישיון No licence: סך הכל Total	10+: מזה: זכר There-of: Male	10+: סך הכל Total	6–9: מזה: זכר There-of: Male	6–9: סך הכל Total	3–5: מזה: זכר There-of: Male	3–5: סך הכל Total	1–2: מזה: זכר There-of: Male	1–2: סך הכל Total	עד שנה Up to 1 year: מזה: זכר There-of: Male	עד שנה Up to 1 year: סך הכל Total	סך כולל Grand total: נקבה Fe-male	סך כולל Grand total: זכר Male	סך כולל Grand total: סך הכל (1) Total	שנות החזקת רישיון ומין / גיל וחומרה
All drivers	**2,377**	**14**	**15**	**9,750**	**13,307**	**1,632**	**2,339**	**1,495**	**2,125**	**1,518**	**2,085**	**310**	**436**	**5,701**	**15,689**	**22,684**	**כל הנהגים**
Fatal	79	2	2	254	287	42	51	42	46	29	37	8	10	60	430	512	קטלניות
Serious	475	6	6	1,384	1,698	228	281	222	275	257	300	44	53	492	2,379	3,088	קשות
Slight	1,823	6	7	8,112	11,322	1,362	2,007	1,231	1,804	1,232	1,748	258	373	5,149	12,880	19,084	קלות
Up to 18	**335**	**4**	**4**							**270**	**325**	**127**	**167**	**129**	**702**	**831**	**עד 18**
Fatal	11									3	3	2	2		16	16	קטלניות
Serious	98	2	2							46	52	18	23	15	160	175	קשות
Slight	226	2	2							221	270	107	142	114	526	640	קלות
19–24	**190**	**3**	**3**			**316**	**408**	**1,027**	**1,376**	**911**	**1,216**	**127**	**172**	**814**	**2,551**	**3,365**	**24–19**
Fatal	13					11	11	29	32	24	28	4	4	10	78	88	קטלניות
Serious	40	2	2			45	48	155	187	154	175	18	21	61	412	473	קשות
Slight	137	1	1			260	349	843	1,157	733	1,013	105	147	743	2,061	2,804	קלות
25–34	**207**	**4**	**4**	**1,704**	**2,365**	**1,140**	**1,608**	**362**	**564**	**253**	**405**	**45**	**80**	**1,543**	**3,690**	**5,233**	**34–25**
Fatal	9	2	2	48	53	26	32	12	13	2	6	2	4	19	100	119	קטלניות
Serious	47	1	1	225	270	151	190	52	64	39	50	7	8	114	516	630	קשות
Slight	151	1	1	1,431	2,042	963	1,386	298	487	212	349	36	68	1,410	3,074	4,484	קלות
35–44	**115**	**1**	**2**	**2,513**	**3,582**	**102**	**200**	**64**	**116**	**40**	**71**	**7**	**12**	**1,272**	**2,826**	**4,098**	**44–35**
Fatal	9			73	84	3	6							14	85	99	קטלניות
Serious	26			370	460	16	22	6	13	8	11			111	421	532	קשות
Slight	80	1	2	2,070	3,038	83	172	58	103	32	60	7	12	1,147	2,320	3,467	קלות
45–54	**62**			**2,013**	**2,787**	**43**	**72**	**27**	**47**	**22**	**41**	**2**	**3**	**852**	**2,160**	**3,012**	**54–45**
Fatal	3			42	47	1	1	1	1					5	47	52	קטלניות
Serious	7			286	358	8	12	8	10	7	9	1	1	81	316	397	קשות
Slight	52			1,685	2,382	34	59	18	36	15	32	1	2	766	1,797	2,563	קלות
55–64	**49**			**1,714**	**2,251**	**19**	**35**	**9**	**14**	**12**	**14**	**1**	**1**	**563**	**1,801**	**2,364**	**64–55**
Fatal	3			48	54	1	1							6	52	58	קטלניות
Serious	13			238	286	7	8	1	1	2	2			50	260	310	קשות
Slight	33			1,428	1,911	11	26	8	13	10	12	1	1	507	1,489	1,996	קלות
65+	**105**	**2**	**2**	**1,802**	**2,318**	**10**	**14**	**4**	**5**	**5**	**6**	**1**	**1**	**524**	**1,927**	**2,451**	**+65**
Fatal	9			43	49									6	52	58	קטלניות
Serious	25	1	1	264	323	1	1							60	290	350	קשות
Slight	71	1	1	1,495	1,946	9	13	4	5	5	6	1	1	458	1,585	2,043	קלות
Not known	**1,314**			**4**	**4**	**2**	**2**	**2**	**3**	**5**	**7**			**4**	**32**	**1,330**	**לא ידוע**
Fatal	22															22	קטלניות
Serious	219			1	1					1	1				4	221	קשות
Slight	1,073			3	3	2	2	2	3	4	6			4	28	1,087	קלות

(1) Including sex not known.

(1) כולל מין לא ידוע.

TABLE 4.05 DRIVERS INVOLVED IN ROAD ACCIDENTS, BY DRIVING OFFENCE,(1) SEVERITY AND AGE

לוח 4.05 נהגים המעורבים בתאונות דרכים, לפי עבירת נהיגה,(1) חומרה וגיל

2018

Age / Driving offence and severity	לא ידוע Not known	75+	65–74	55–64	45–54	35–44	25–34	19–24	עד 18 Up to 18	סך הכל Total	גיל / עבירת נהיגה וחומרה
All drivers	**1,330**	**777**	**1,674**	**2,364**	**3,012**	**4,098**	**5,233**	**3,365**	**831**	**22,684**	**כל הנהגים**
Fatal	22	22	36	58	52	99	119	88	16	512	קטלניות
Serious	221	118	232	310	397	532	630	473	175	3,088	קשות
Slight	1,087	637	1,406	1,996	2,563	3,467	4,484	2,804	640	19,084	קלות
No offence	**719**	**167**	**539**	**922**	**1,325**	**1,850**	**2,177**	**1,203**	**347**	**9,249**	**אין עבירה**
Fatal	16	4	13	28	31	52	49	29	5	227	קטלניות
Serious	110	28	78	123	182	221	244	152	72	1,210	קשות
Slight	593	135	448	771	1,112	1,577	1,884	1,022	270	7,812	קלות
Offence	**611**	**610**	**1,135**	**1,442**	**1,687**	**2,248**	**3,056**	**2,162**	**484**	**13,435**	**עבירה**
Thereof: Due to pedestrian behaviour	23	6	12	27	39	44	42	26	2	221	**מזה: עקב התנהגות הולך רגל**
Fatal			1		2	4	3	1		11	קטלניות
Serious	7	4	5	11	16	18	18	12	2	93	קשות
Slight	16	2	6	16	21	22	21	13		117	קלות
Speeding above the legal limit				**1**		**6**	**11**	**12**	**1**	**31**	**מהירות מופרזת מעל המותר בחוק**
Fatal							1	1		2	קטלניות
Serious							4	1		5	קשות
Slight				1		6	6	10	1	24	קלות
Speeding under the circumstances	**8**	**7**	**14**	**26**	**27**	**56**	**94**	**151**	**32**	**415**	**מהירות מופרזת בנסיבות המקרה**
Fatal	1			2		4	2	8	2	19	קטלניות
Serious	1	3	3	6	10	12	21	32	5	93	קשות
Slight	6	4	11	18	17	40	71	111	25	303	קלות
Speeding causing deviation from lane	**5**	**16**	**9**	**22**	**27**	**66**	**99**	**157**	**45**	**446**	**מהירות מופרזת שגרמה לסטייה מנתיב**
Fatal		1				2	5	6	1	15	קטלניות
Serious		1	4	3	7	7	18	28	19	87	קשות
Slight	5	14	5	19	20	57	76	123	25	344	קלות
Failure to give right of way	**17**	**37**	**90**	**126**	**145**	**190**	**275**	**156**	**31**	**1,067**	**אי-מתן זכות קדימה לרכב**
Fatal		1	1	1	2	1	4	3	2	15	קטלניות
Serious	1	8	7	13	5	21	20	9	4	88	קשות
Slight	16	28	82	112	138	168	251	144	25	964	קלות
Failure to stop for pedestrian	**172**	**170**	**285**	**287**	**281**	**354**	**341**	**179**	**51**	**2,120**	**אי-מתן זכות קדימה להולך רגל**
Fatal	1	5	8	11	5	7	16	6		59	קטלניות
Serious	14	26	35	33	39	66	58	40	9	320	קשות
Slight	157	139	242	243	237	281	267	133	42	1,741	קלות
Thereof: In crosswalk whithout traffic light	92	132	210	202	205	234	192	111	34	1,412	**מזה: במעבר חצייה ללא רמזור**
Fatal		3	4	4	2	3	3			19	קטלניות
Serious	3	19	18	18	25	27	20	19	4	153	קשות
Slight	89	110	188	180	178	204	169	92	30	1,240	קלות
Failure to maintain distance	**71**	**28**	**73**	**93**	**156**	**191**	**306**	**205**	**40**	**1,163**	**אי-שמירה על מרחק**
Fatal		1	3	2		6	7	4		23	קטלניות
Serious	6	8	11	22	18	14	39	37	3	158	קשות
Slight	65	19	59	69	138	171	260	164	37	982	קלות
Not keeping to the right	**12**	**10**	**29**	**42**	**47**	**68**	**87**	**86**	**22**	**403**	**אי-שמירה על הימין**
Fatal			1	1		3	4	4	1	14	קטלניות
Serious		3	6	7	13	10	15	10	6	70	קשות
Slight	12	7	22	34	34	55	68	72	15	319	קלות
Improper overtaking	**4**	**5**	**10**	**19**	**21**	**30**	**73**	**73**	**12**	**247**	**עקיפה שלא כחוק**
Fatal			2	2	4	4	2	2	2	18	קטלניות
Serious				4	1	5	17	13		40	קשות
Slight	4	5	8	13	16	21	54	58	10	189	קלות

TABLE 4.05 DRIVERS INVOLVED IN ROAD ACCIDENTS, BY DRIVING OFFENCE,(1) SEVERITY AND AGE (Cont.)

לוח 4.05 נהגים המעורבים בתאונות דרכים, לפי עבירת נהיגה,(1) חומרה וגיל (המשך)

2018

Age / Driving offence and severity	לא ידוע Not known	75+	65–74	55–64	45–54	35–44	25–34	19–24	עד 18 Up to 18	סך הכל Total	גיל / עבירת נהיגה וחומרה
Changing lanes	**46**	**38**	**60**	**83**	**70**	**133**	**210**	**145**	**46**	**831**	**מעבר בין נתיבים**
Fatal	1	2	2	4	3	6	6	7	2	33	קטלניות
Serious	4	3	11	20	11	28	35	23	12	147	קשות
Slight	41	33	47	59	56	99	169	115	32	651	קלות
Wrong turn	**5**	**11**	**30**	**48**	**51**	**68**	**101**	**66**	**20**	**400**	**פנייה לא נכונה**
Fatal		1						1		2	קטלניות
Serious	1	1	2	2	6	12	6	9	2	41	קשות
Slight	4	9	28	46	45	56	95	56	18	357	קלות
Reversing	**12**	**12**	**17**	**16**	**30**	**45**	**30**	**17**	**3**	**182**	**נסיעה לאחור**
Fatal	1		1		1	2	1	1		7	קטלניות
Serious	4	4	5	4	6	13	5	3	1	45	קשות
Slight	7	8	11	12	23	30	24	13	2	130	קלות
Driving against flow	**4**	**8**	**2**	**7**	**10**	**21**	**20**	**11**	**10**	**93**	**נסיעה נגד הכיוון**
Fatal							1			1	קטלניות
Serious		1		2	2	1	2	1	2	11	קשות
Slight	4	7	2	5	8	20	17	10	8	81	קלות
Not complying with traffic signs	**24**	**75**	**154**	**177**	**193**	**251**	**393**	**278**	**39**	**1,584**	**אי-ציות לתמרורים**
Fatal		1	1		1	1	3	1		8	קטלניות
Serious		8	12	5	8	9	19	16	6	83	קשות
Slight	24	66	141	172	184	241	371	261	33	1,493	קלות
Thereof: Not complying with "stop" sign	12	37	70	71	97	118	172	142	15	734	**מזה: אי-ציות לתמרור "עצור"**
Fatal					1		1	1		3	קטלניות
Serious		5	8	2	3	5	10	7	2	42	קשות
Slight	12	32	62	69	93	113	161	134	13	689	קלות
Not complying with "priority" sign	12	32	58	86	72	101	183	113	23	680	**אי-ציות לתמרור "זכות קדימה"**
Fatal		1	1				1			3	קטלניות
Serious		3	1	1	3	2	7	7	3	27	קשות
Slight	12	28	56	85	69	99	175	106	20	650	קלות
Not complying with traffic light	**50**	**111**	**253**	**367**	**439**	**512**	**682**	**353**	**62**	**2,829**	**אי-ציות לרמזור**
Fatal		1	3	3		1	7	3	1	19	קטלניות
Serious	3	2	29	28	34	44	49	36	10	235	קשות
Slight	47	108	221	336	405	467	626	314	51	2,575	קלות
Alcohol\drugs	**2**	**1**	**4**	**20**	**40**	**57**	**76**	**54**	**5**	**259**	**שכרות/סמים**
Fatal	1			1	1	4	4	3		14	קטלניות
Serious				2	3	7	10	7		29	קשות
Slight	1	1	4	17	36	46	62	44	5	216	קלות
Other driver's behaviour	**32**	**51**	**59**	**45**	**55**	**79**	**115**	**84**	**17**	**537**	**התנהגות אחרת של הנהג**
Fatal		2		2	1	2	3	3		13	קטלניות
Serious	21	15	16	16	12	23	22	27	7	159	קשות
Slight	11	34	43	27	42	54	90	54	10	365	קלות
Thereof: Driver fell asleep			3	8	5	12	16	19	1	64	**מזה: הנהג נרדם**
Fatal				1						1	קטלניות
Serious			1			2	2	3		8	קשות
Slight			2	7	5	10	14	16	1	55	קלות
Unroadworthy vehicle\loading			**4**	**2**	**5**	**13**	**10**	**11**		**45**	**רכב/מטען לא תקין**
Fatal						1				1	קטלניות
Serious					3	1		1		5	קשות
Slight			4	2	2	11	10	10		39	קלות
Other and not known	**147**	**30**	**42**	**61**	**90**	**108**	**133**	**124**	**48**	**783**	**אחר ולא ידוע**
Fatal	1	3	1	1	3	3	4	6		22	קטלניות
Serious	56	7	13	20	37	38	46	28	17	262	קשות
Slight	90	20	28	40	50	67	83	90	31	499	קלות

(1) By the main offence.

(1) לפי העבירה העיקרית.

TABLE 4.06 DRIVERS INVOLVED IN ROAD ACCIDENTS, BY DRIVING OFFENCE,(1) SEVERITY AND YEARS OF LICENCE HOLDING

לוח 4.06 נהגים המעורבים בתאונות דרכים, לפי עבירת נהיגה,(1) חומרה ושנות החזקת רישיון

2018

Years of licence holding / Driving offence and severity	אחר ולא ידוע(2) Other and not known(2)	10+	6–9	3–5	1–2	עד שנה Up to 1 year	סך הכל Total	שנות החזקת רישיון / עבירת נהיגה וחומרה
All drivers	**2,392**	**13,307**	**2,339**	**2,125**	**2,085**	**436**	**22,684**	**כל הנהגים**
Fatal	81	287	51	46	37	10	512	קטלניות
Serious	481	1,698	281	275	300	53	3,088	קשות
Slight	1,830	11,322	2,007	1,804	1,748	373	19,084	קלות
No offence	**1,175**	**5,512**	**967**	**802**	**660**	**133**	**9,249**	**אין עבירה**
Fatal	42	134	17	17	14	3	227	קטלניות
Serious	232	679	106	90	90	13	1,210	קשות
Slight	901	4,699	844	695	556	117	7,812	קלות
Offence	**1,217**	**7,795**	**1,372**	**1,323**	**1,425**	**303**	**13,435**	**עבירה**
Thereof: Due to pedestrian behaviour	26	138	20	17	17	3	221	**מזה: עקב התנהגות הולך רגל**
Fatal		9		1	1		11	קטלניות
Serious	10	60	9	6	6	2	93	קשות
Slight	16	69	11	10	10	1	117	קלות
Speeding above the legal limit	**4**	**5**	**9**	**1**	**11**	**1**	**31**	**מהירות מופרזת מעל המותר בחוק**
Fatal	1		1				2	קטלניות
Serious	1		2	1	1		5	קשות
Slight	2	5	6		10	1	24	קלות
Speeding under the circumstances	**44**	**144**	**37**	**69**	**103**	**18**	**415**	**מהירות מופרזת בנסיבות המקרה**
Fatal	6	6	2	2	2	1	19	קטלניות
Serious	11	39	8	14	17	4	93	קשות
Slight	27	99	27	53	84	13	303	קלות
Speeding causing deviation from lane	**36**	**156**	**47**	**72**	**102**	**33**	**446**	**מהירות מופרזת שגרמה לסטייה מנתיב**
Fatal	6	3	1	3	2		15	קטלניות
Serious	13	24	8	14	21	7	87	קשות
Slight	17	129	38	55	79	26	344	קלות
Failure to give right of way	**61**	**650**	**122**	**102**	**101**	**31**	**1,067**	**אי-מתן זכות קדימה לרכב**
Fatal	4	6	2		3		15	קטלניות
Serious	8	58	8	6	6	2	88	קשות
Slight	49	586	112	96	92	29	964	קלות
Failure to stop for pedestrian	223	1465	147	132	130	23	2,120	**אי-מתן זכות קדימה להולך רגל**
Fatal	3	38	10	7	1		59	קטלניות
Serious	**24**	**215**	**25**	**27**	**23**	**6**	**320**	קשות
Slight	196	1,212	112	98	106	17	1,741	קלות
Thereof: In crosswalk whithout traffic light	117	1,030	86	77	83	19	1,412	**מזה: במעבר חצייה ללא רמזור**
Fatal	2	16	1				19	קטלניות
Serious	6	116	7	10	10	4	153	קשות
Slight	109	898	78	67	73	15	1,240	קלות
Failure to maintain distance	**115**	**638**	**137**	**107**	**134**	**32**	**1,163**	**אי-שמירה על מרחק**
Fatal	1	14	4	4			23	קטלניות
Serious	16	84	19	19	18	2	158	קשות
Slight	98	540	114	84	116	30	982	קלות
Not keeping to the right	**34**	**207**	**42**	**48**	**54**	**18**	**403**	**אי-שמירה על הימין**
Fatal	2	6	2	2	1	1	14	קטלניות
Serious	7	40	7	6	8	2	70	קשות
Slight	25	161	33	40	45	15	319	קלות
Improper overtaking	**30**	**99**	**26**	**40**	**46**	**6**	**247**	**עקיפה שלא כחוק**
Fatal	1	14		1	1	1	18	קטלניות
Serious	6	12	8	8	6		40	קשות
Slight	23	73	18	31	39	5	189	קלות

TABLE 4.06 DRIVERS INVOLVED IN ROAD ACCIDENTS, BY DRIVING OFFENCE,(1) SEVERITY AND YEARS OF LICENCE HOLDING (Cont.)

לוח 4.06 נהגים המעורבים בתאונות דרכים, לפי עבירת נהיגה,(1) חומרה ושנות החזקת רישיון (המשך)

2018

Years of licence holding / Driving offence and severity	אחר ולא ידוע(2) Other and not known(2)	10+	6–9	3–5	1–2	עד שנה Up to 1 year	סך הכל Total	שנות החזקת רישיון / עבירת נהיגה וחומרה
Changing lanes	**92**	**438**	**94**	**83**	**110**	**14**	**831**	**מעבר בין נתיבים**
Fatal	5	17	3	2	6		33	קטלניות
Serious	14	83	10	15	20	5	147	קשות
Slight	73	338	81	66	84	9	651	קלות
Wrong turn	**21**	**227**	**42**	**54**	**42**	**14**	**400**	**פנייה לא נכונה**
Fatal	1				1		2	קטלניות
Serious	4	25	3	5	3	1	41	קשות
Slight	16	202	39	49	38	13	357	קלות
Reversing	**20**	**128**	**10**	**8**	**13**	**3**	**182**	**נסיעה לאחור**
Fatal	1	5			1		7	קטלניות
Serious	6	33	1	2	2	1	45	קשות
Slight	13	90	9	6	10	2	130	קלות
Driving against flow	**18**	**51**	**8**	**6**	**8**	**2**	**93**	**נסיעה נגד הכיוון**
Fatal				1			1	קטלניות
Serious	4	6			1		11	קשות
Slight	14	45	8	5	7	2	81	קלות
Not complying with traffic signs	**80**	**940**	**170**	**188**	**171**	**35**	**1,584**	**אי-ציות לתמרורים**
Fatal		5	1	1		1	8	קטלניות
Serious	10	45	4	7	14	3	83	קשות
Slight	70	890	165	180	157	31	1,493	קלות
Thereof: Not complying with "stop" sign	47	426	69	109	69	14	734	**מזה: אי-ציות לתמרור "עצור"**
Fatal		2		1			3	קטלניות
Serious	7	23	2	4	4	2	42	קשות
Slight	40	401	67	104	65	12	689	קלות
Not complying with "priority" sign	33	400	80	65	82	20	680	**אי-ציות לתמרור "זכות קדימה"**
Fatal		2				1	3	קטלניות
Serious	3	12	2	2	8		27	קשות
Slight	30	386	78	63	74	19	650	קלות
Not complying with traffic light	**138**	**1,855**	**310**	**262**	**228**	**36**	**2,829**	**אי-ציות לרמזור**
Fatal	1	11	3		3	1	19	קטלניות
Serious	21	138	27	22	24	3	235	קשות
Slight	116	1,706	280	240	201	32	2,575	קלות
Alcohol\drugs	**24**	**121**	**37**	**31**	**36**	**10**	**259**	**שכרות/סמים**
Fatal	2	6	3	1	1	1	14	קטלניות
Serious	1	9	6	6	7		29	קשות
Slight	21	106	28	24	28	9	216	קלות
Other driver's behaviour	**64**	**307**	**53**	**48**	**53**	**12**	**537**	**התנהגות אחרת של הנהג**
Fatal		10		2	1		13	קטלניות
Serious	27	87	11	15	16	3	159	קשות
Slight	37	210	42	31	36	9	365	קלות
Thereof: Driver fell asleep	2	32	6	10	12	2	64	**מזה: הנהג נרדם**
Fatal		1					1	קטלניות
Serious		4		1	2	1	8	קשות
Slight	2	27	6	9	10	1	55	קלות
Unroadworthy vehicle\loading	**1**	**24**	**6**	**7**	**6**	**1**	**45**	**רכב/מטען לא תקין**
Fatal	1						1	קטלניות
Serious		3	1	1			5	קשות
Slight		21	5	6	6	1	39	קלות
Other and not known	**212**	**340**	**75**	**65**	**77**	**14**	**783**	**אחר ולא ידוע**
Fatal	4	12	2	3		1	22	קטלניות
Serious	76	118	27	17	23	1	262	קשות
Slight	132	210	46	45	54	12	499	קלות

(1) By the main offence.
(2) Including unlicenced drivers for the type of the vehicle driven.

(1) לפי העבירה העיקרית.
(2) כולל נהגים בלתי מורשים לרכב שבו נהגו.

TABLE 4.07 DRIVERS INVOLVED IN ROAD ACCIDENTS, BY DRIVING OFFENCE,(1) SEVERITY AND TYPE OF ROAD

לוח 4.07 נהגים המעורבים בתאונות דרכים, לפי עבירת נהיגה,(1) חומרה וסוג דרך

2018

Type of road / Driving offence and severity	בדרך לא-עירונית Non-urban road			בדרך עירונית Urban road			כל הדרכים All roads			סוג דרך / עבירת נהיגה וחומרה
	לא בצומת Not at intersection	בצומת At intersection	סך הכל Total	לא בצומת Not at intersection	בצומת At intersection	סך הכל Total	לא בצומת Not at intersection	בצומת At intersection	סך הכל Total	
All drivers	**5,265**	**2,575**	**7,840**	**7,482**	**7,362**	**14,844**	**12,747**	**9,937**	**22,684**	**כל הנהגים**
Fatal	264	46	310	136	66	202	400	112	512	קטלניות
Serious	898	226	1,124	1,330	634	1,964	2,228	860	3,088	קשות
Slight	4,103	2,303	6,406	6,016	6,662	12,678	10,119	8,965	19,084	קלות
No offence	**2,515**	**1,057**	**3,572**	**3,050**	**2,627**	**5,677**	**5,565**	**3,684**	**9,249**	**אין עבירה**
Fatal	140	18	158	53	16	69	193	34	227	קטלניות
Serious	415	84	499	502	209	711	917	293	1,210	קשות
Slight	1,960	955	2,915	2,495	2,402	4,897	4,455	3,357	7,812	קלות
Offence	**2,750**	**1,518**	**4,268**	**4,432**	**4,735**	**9,167**	**7,182**	**6,253**	**13,435**	**עבירה**
Thereof: Due to pedestrian behaviour	14	3	17	154	50	204	168	53	221	**מזה: עקב התנהגות הולך רגל**
Fatal	4		4	7		7	11		11	קטלניות
Serious	8	1	9	70	14	84	78	15	93	קשות
Slight	2	2	4	77	36	113	79	38	117	קלות
Speeding above the legal limit	**13**	**1**	**14**	**10**	**7**	**17**	**23**	**8**	**31**	**מהירות מופרזת מעל המותר בחוק**
Fatal	1		1		1	1	1	1	2	קטלניות
Serious	2		2	3		3	5		5	קשות
Slight	10	1	11	7	6	13	17	7	24	קלות
Speeding under the circumstances	**202**	**14**	**216**	**165**	**34**	**199**	**367**	**48**	**415**	**מהירות מופרזת בנסיבות המקרה**
Fatal	13	1	14	5		5	18	1	19	קטלניות
Serious	44	4	48	41	4	45	85	8	93	קשות
Slight	145	9	154	119	30	149	264	39	303	קלות
Speeding causing deviation from lane	**250**	**21**	**271**	**154**	**21**	**175**	**404**	**42**	**446**	**מהירות מופרזת שגרמה לסטייה מנתיב**
Fatal	11	1	12	2	1	3	13	2	15	קטלניות
Serious	44	3	47	36	4	40	80	7	87	קשות
Slight	195	17	212	116	16	132	311	33	344	קלות
Failure to give right of way	**247**	**101**	**348**	**403**	**316**	**719**	**650**	**417**	**1,067**	**אי-מתן זכות קדימה לרכב**
Fatal	5	1	6	7	2	9	12	3	15	קטלניות
Serious	23	3	26	38	24	62	61	27	88	קשות
Slight	219	97	316	358	290	648	577	387	964	קלות
Failure to stop for pedestrian	**48**	**21**	**69**	**992**	**1,059**	**2,051**	**1,040**	**1,080**	**2,120**	**אי-מתן זכות קדימה להולך רגל**
Fatal	9	4	13	27	19	46	36	23	59	קטלניות
Serious	12	6	18	177	125	302	189	131	320	קשות
Slight	27	11	38	788	915	1,703	815	926	1,741	קלות
Thereof: In crosswalk whithout traffic light	19	7	26	626	760	1,386	645	767	1,412	**מזה: במעבר חצייה ללא רמזור**
Fatal		1	1	10	8	18	10	9	19	קטלניות
Serious	3		3	70	80	150	73	80	153	קשות
Slight	16	6	22	546	672	1,218	562	678	1,240	קלות
Failure to maintain distance	**592**	**52**	**644**	**388**	**131**	**519**	**980**	**183**	**1,163**	**אי-שמירה על מרחק**
Fatal	14	1	15	5	3	8	19	4	23	קטלניות
Serious	77	6	83	54	21	75	131	27	158	קשות
Slight	501	45	546	329	107	436	830	152	982	קלות
Not keeping to the right	**161**	**8**	**169**	**192**	**42**	**234**	**353**	**50**	**403**	**אי-שמירה על הימין**
Fatal	8		8	3	3	6	11	3	14	קטלניות
Serious	41	1	42	25	3	28	66	4	70	קשות
Slight	112	7	119	164	36	200	276	43	319	קלות
Improper overtaking	**98**	**13**	**111**	**91**	**45**	**136**	**189**	**58**	**247**	**עקיפה שלא כחוק**
Fatal	15	1	16	2		2	17	1	18	קטלניות
Serious	17	1	18	18	4	22	35	5	40	קשות
Slight	66	11	77	71	41	112	137	52	189	קלות

TABLE 4.07 DRIVERS INVOLVED IN ROAD ACCIDENTS, BY DRIVING OFFENCE,(1) SEVERITY AND TYPE OF ROAD (Cont.)

לוח 4.07 נהגים המעורבים בתאונות דרכים, לפי עבירת נהיגה,(1) חומרה וסוג דרך (המשך)

2018

Type of road / Driving offence and severity	בדרך לא-עירונית Non-urban road			בדרך עירונית Urban road			כל הדרכים All roads			סוג דרך / עבירת נהיגה וחומרה
	לא בצומת Not at intersection	בצומת At intersection	סך הכל Total	לא בצומת Not at intersection	בצומת At intersection	סך הכל Total	לא בצומת Not at intersection	בצומת At intersection	סך הכל Total	
Changing lanes	**347**	**26**	**373**	**323**	**135**	**458**	**670**	**161**	**831**	**מעבר בין נתיבים**
Fatal	21	1	22	7	4	11	28	5	33	קטלניות
Serious	71	3	74	56	17	73	127	20	147	קשות
Slight	255	22	277	260	114	374	515	136	651	קלות
Wrong turn	**121**	**22**	**143**	**183**	**74**	**257**	**304**	**96**	**400**	**פנייה לא נכונה**
Fatal	2		2				2		2	קטלניות
Serious	12	1	13	21	7	28	33	8	41	קשות
Slight	107	21	128	162	67	229	269	88	357	קלות
Reversing	**2**	**2**	**4**	**150**	**28**	**178**	**152**	**30**	**182**	**נסיעה לאחור**
Fatal				7		7	7		7	קטלניות
Serious				42	3	45	42	3	45	קשות
Slight	2	2	4	101	25	126	103	27	130	קלות
Driving against flow	**23**	**2**	**25**	**43**	**25**	**68**	**66**	**27**	**93**	**נסיעה נגד הכיוון**
Fatal	1		1				1		1	קטלניות
Serious	6	1	7	2	2	4	8	3	11	קשות
Slight	16	1	17	41	23	64	57	24	81	קלות
Not complying with traffic signs	206	135	341	368	875	1,243	574	1,010	1,584	
	2	**3**	**5**		**3**	**3**	**2**	**6**	**8**	**אי-ציות לתמרורים**
Fatal	25	12	37	13	33	46	38	45	83	קטלניות
Serious	179	120	299	355	839	1,194	534	959	1,493	קשות
Slight										קלות
Thereof: Not complying with "stop" sign	113	69	182	154	398	552	267	467	734	**מזה: אי-ציות לתמרור "עצור"**
Fatal	1	2	3				1	2	3	קטלניות
Serious	15	6	21	5	16	21	20	22	42	קשות
Slight	97	61	158	149	382	531	246	443	689	קלות
Not complying with "priority" sign	79	53	132	178	370	548	257	423	680	**אי-ציות לתמרור "זכות קדימה"**
Fatal	1		1		2	2	1	2	3	קטלניות
Serious	9	5	14	4	9	13	13	14	27	קשות
Slight	69	48	117	174	359	533	243	407	650	קלות
Not complying with traffic light	**34**	**1,038**	**1,072**	**105**	**1,652**	**1,757**	**139**	**2,690**	**2,829**	**אי-ציות לרמזור**
Fatal		11	11	1	7	8	1	18	19	קטלניות
Serious	6	90	96	2	137	139	8	227	235	קשות
Slight	28	937	965	102	1,508	1,610	130	2,445	2,575	קלות
Alcohol\drugs	**79**	**11**	**90**	**115**	**54**	**169**	**194**	**65**	**259**	**שכרות/סמים**
Fatal	4	1	5	6	3	9	10	4	14	קטלניות
Serious	7		7	16	6	22	23	6	29	קשות
Slight	68	10	78	93	45	138	161	55	216	קלות
Other driver's behaviour	**125**	**21**	**146**	**300**	**91**	**391**	**425**	**112**	**537**	**התנהגות אחרת של הנהג**
Fatal	6	1	7	5	1	6	11	2	13	קטלניות
Serious	28	5	33	112	14	126	140	19	159	קשות
Slight	91	15	106	183	76	259	274	91	365	קלות
Thereof: Driver fell asleep	40	2	42	19	3	22	59	5	64	**מזה: הנהג נרדם**
Fatal	1		1				1		1	קטלניות
Serious	5		5	3		3	8		8	קשות
Slight	34	2	36	16	3	19	50	5	55	קלות
Unroadworthy vehicle\loading	**22**	**1**	**23**	**16**	**6**	**22**	**38**	**7**	**45**	**רכב/מטען לא תקין**
Fatal	1		1				1		1	קטלניות
Serious	3		3	2		2	5		5	קשות
Slight	18	1	19	14	6	20	32	7	39	קלות
Other and not known	**180**	**29**	**209**	**434**	**140**	**574**	**614**	**169**	**783**	**אחר ולא ידוע**
Fatal	11	2	13	6	3	9	17	5	22	קטלניות
Serious	65	6	71	170	21	191	235	27	262	קשות
Slight	104	21	125	258	116	374	362	137	499	קלות

(1) By the main offence.

(1) לפי העבירה העיקרית.

לוח 4.08 נהגים המעורבים בתאונות דרכים, לפי קבוצת אוכלוסייה, עבירת נהיגה,(1) חומרה וסוג רכב

2018

עבירת נהיגה וחומרה	סוג רכב / סך כולל Grand total	רכב פרטי, לפי נפח מנוע (סמ"ק) Private car, by engine capacity (cc): סך הכל (2) Total	עד 1,300 Up to 1,300	1,301–1,600	1,601+	משאית עד 3.5 טונות (משקל כולל) Truck up to 3.5 tons (gross weight): סך הכל Total	אחודה Van	לא אחודה Pickup	משאית מעל 3.5 טונות (משקל כולל) Truck over 3.5 tons (gross weight): סך הכל Total	3.6–12.0	12.1–15.9	16.0–33.9	34.0+
	סך הכל(4)												
כל הנהגים	**22,684**	**15,518**	**2,416**	**8,934**	**3,932**	**1,170**	**705**	**465**	**743**	**375**	**80**	**198**	**90**
קטלניות	512	249	35	141	67	38	26	12	57	9	8	26	14
קשות	3,088	1,577	234	918	405	144	84	60	134	59	23	33	19
קלות	19,084	13,692	2,147	7,875	3,460	988	595	393	552	307	49	139	57
אין עבירה	**9,249**	**6,105**	**984**	**3,516**	**1,508**	**479**	**277**	**202**	**322**	**151**	**34**	**91**	**46**
קטלניות	227	105	11	72	18	17	13	4	26	3	3	11	9
קשות	1,210	576	95	326	145	60	31	29	67	26	13	19	9
קלות	7,812	5,424	878	3,118	1,345	402	233	169	229	122	18	61	28
עבירה	**13,435**	**9,413**	**1,432**	**5,418**	**2,424**	**691**	**428**	**263**	**421**	**224**	**46**	**107**	**44**
מזה: עקב התנהגות הולך רגל	221	138	28	64	43	13	6	7	11	5	2	4	
קטלניות	11	5		3	2	3	2	1	1			1	
קשות	93	55	9	31	14	7	3	4	3	1		2	
קלות	117	78	19	30	27	3	1	2	7	4	2	1	
מהירות מופרזת מעל המותר בחוק	**31**	**22**	**2**	**10**	**9**	**2**		**2**					
קטלניות	2	1		1									
קשות	5	1	1										
קלות	24	20	1	9	9	2		2					
מהירות מופרזת בנסיבות המקרה	**415**	**269**	**34**	**166**	**67**	**20**	**11**	**9**	**20**	**10**	**1**	**4**	**5**
קטלניות	19	6		3	3				3	1			2
קשות	93	39	2	29	8	1	1		5	2		2	1
קלות	303	224	32	134	56	19	10	9	12	7	1	2	2
מהירות מופרזת שגרמה לסטייה מנתיב	**446**	**348**	**42**	**225**	**76**	**25**	**15**	**10**	**17**	**8**	**1**	**5**	**3**
קטלניות	15	12	1	7	2								
קשות	87	49	6	36	7	3	1	2	4	3	1		
קלות	344	287	35	182	67	22	14	8	13	5		5	3
אי-מתן זכות קדימה לרכב	**1,067**	**834**	**120**	**509**	**190**	**71**	**36**	**35**	**32**	**15**	**5**	**10**	**2**
קטלניות	15	6		5	1	1	1		1		1		
קשות	88	61	8	38	15	6	3	3	5	4	1		
קלות	964	767	112	466	174	64	32	32	26	11	3	10	2
אי-מתן זכות קדימה להולך רגל	**2,120**	**1,527**	**268**	**851**	**390**	**95**	**66**	**29**	**32**	**15**	**5**	**11**	**1**
קטלניות	59	35	7	21	7	2	1	1	7	1	1	4	1
קשות	320	210	40	112	55	17	9	8	7	5	1	1	
קלות	1,741	1,282	221	718	328	76	56	20	18	9	3	6	
מזה: במעבר חצייה ללא רמזור	1,412	1,087	184	605	287	55	44	11	10	7		3	
קטלניות	19	11	4	5	2	1		1					
קשות	153	114	17	66	30	5	5		3	3			
קלות	1,240	962	163	534	255	49	39	10	7	4		3	
אי-שמירה על מרחק	**1,163**	**763**	**95**	**433**	**216**	**74**	**39**	**35**	**63**	**34**	**5**	**15**	**9**
קטלניות	23	8	1	6	1	5	4	1	5		1	4	
קשות	158	77	5	48	23	5	2	3	11	5	1	4	1
קלות	982	678	89	379	192	64	33	31	47	29	3	7	8
אי-שמירה על הימין	**403**	**274**	**47**	**133**	**93**	**26**	**17**	**9**	**16**	**7**	**2**	**6**	**1**
קטלניות	14	7		5	2				1			1	
קשות	70	33	5	21	6	3	2	1	5	2	1	1	1
קלות	319	234	42	107	85	23	15	8	10	5	1	4	
עקיפה שלא כחוק	**247**	**119**	**18**	**62**	**30**	**13**	**10**	**3**	**6**	**3**	**2**	**1**	
קטלניות	18	9	3	3	3	1	1		1			1	
קשות	40	18	5	11	2	2	1	1					
קלות	189	92	10	48	25	10	8	2	5	3	2		

TABLE 4.08 DRIVERS INVOLVED IN ROAD ACCIDENTS, BY POPULATION GROUP, DRIVING OFFENCE,(1) SEVERITY AND TYPE OF VEHICLE
2018

Type of vehicle / Driving offence and severity	אחר ולא ידוע Other & not known	רכבת (3) Train	אופניים Bicycle	טרקטור Tractor	רכב עבודה Service vehicle	מונית Taxi	אוטובוס זעיר Minibus	אוטובוס Bus	אופנוע, לפי נפח מנוע (סמ"ק) Motorcycle, by engine capacity (cc) 401+	126–400	51–125	עד 50 Up to 50	סך הכל Total
	TOTAL(4)												
All drivers	**1,258**	**5**	**226**	**91**	**13**	**618**	**187**	**578**	**446**	**822**	**880**	**129**	**2,277**
Fatal	37		18	10		8	13	30	20	17	10	5	52
Serious	318	1	68	41	3	69	29	146	141	215	172	30	558
Slight	903	4	140	40	10	541	145	402	285	590	698	94	1,667
No offence	**468**	**5**	**158**	**21**	**7**	**227**	**92**	**252**	**210**	**399**	**445**	**59**	**1,113**
Fatal	23		13	6		4	7	13	4	5	2	2	13
Serious	136	1	44	4	2	27	17	58	58	80	69	11	218
Slight	309	4	101	11	5	196	68	181	148	314	374	46	882
Offence	**790**		**68**	**70**	**6**	**391**	**95**	**326**	**236**	**423**	**435**	**70**	**1,164**
Thereof: Due to pedestrian behaviour	16				1	7	2	25	2	1	3	2	8
Fatal								2					
Serious	9				1	2		11	2	1	2		5
Slight	7					5	2	12			1	2	3
Speeding above the legal limit	**3**								**3**		**1**		**4**
Fatal	1												
Serious	1								2		1		3
Slight	1								1				1
Speeding under the circumstances	**8**		**1**	**20**		**2**	**5**	**5**	**25**	**21**	**15**	**4**	**65**
Fatal	1					1		1	3	1	3		7
Serious	2		1	13		1	1		13	11	4	2	30
Slight	5			7			4	4	9	9	8	2	28
Speeding causing deviation from lane	**2**			**8**			**1**	**2**	**11**	**13**	**17**	**2**	**43**
Fatal									2	1			3
Serious				5				1	7	7	9	2	25
Slight	2			3			1	1	2	5	8		15
Failure to give right of way	**33**		**2**	**5**		**33**	**6**	**14**	**6**	**14**	**14**	**3**	**37**
Fatal	3			1		1		1				1	1
Serious	7		2	1		1	1			2	1	1	4
Slight	23			3		31	5	13	6	12	13	1	32
Failure to stop for pedestrian	**141**		**2**	**1**	**1**	**99**	**22**	**75**	**14**	**40**	**55**	**16**	**125**
Fatal						1	3	8	1	2			3
Serious	14		1			8	2	26	6	10	15	4	35
Slight	127		1	1	1	90	17	41	7	28	40	12	87
Thereof: In crosswalk whithout traffic light	66		2		1	75	15	33	8	13	39	8	68
Fatal						1	2	4					
Serious	2		1			3	1	7	2	1	11	3	17
Slight	64		1		1	71	12	22	6	12	28	5	51
Failure to maintain distance	**64**		**2**	**4**		**31**	**14**	**31**	**28**	**46**	**36**	**7**	**117**
Fatal						1		2			2		2
Serious	13		1	2		7	1	4	13	16	8		37
Slight	51		1	2		23	13	25	15	30	26	7	78
Not keeping to the right	**15**		**4**	**3**		**11**	**1**	**5**	**7**	**19**	**21**	**1**	**48**
Fatal				2					2	1		1	4
Serious	4		2	1		2	1	1	3	10	5		18
Slight	11		2			9		4	2	8	16		26
Improper overtaking	**19**		**1**	**1**		**2**		**2**	**18**	**30**	**30**	**6**	**84**
Fatal	1							1	5				5
Serious	3			1					6	7	3		16
Slight	15		1			2		1	7	23	27	6	63

לוח 4.08 נהגים המעורבים בתאונות דרכים, לפי קבוצת אוכלוסייה, עבירת נהיגה,(1) חומרה וסוג רכב (המשך)

2018

עבירת נהיגה וחומרה / סוג רכב	סך כולל Grand total	רכב פרטי, לפי נפח מנוע (סמ"ק) Private car, by engine capacity (cc)				משאית עד 3.5 טונות (משקל כולל) Truck up to 3.5 tons (gross weight)			משאית מעל 3.5 טונות (משקל כולל) Truck over 3.5 tons (gross weight)			
		סך הכל (2) Total	עד 1,300 Up to 1,300	1,301–1,600	1,601+	סך הכל Total	אחודה Van	לא אחודה Pickup	סך הכל Total	3.6–12.0	12.1–15.9	16.0–33.9	34.0+
סך הכל(4) (המשך)													
מעבר בין נתיבים	**831**	**546**	**82**	**296**	**160**	**36**	**21**	**15**	**29**	**13**	**3**	**12**	**1**
קטלניות	33	17	3	5	9	4	3	1	3	1		2	
קשות	147	89	12	53	23	5	4	1	3	2	1		
קלות	651	440	67	238	128	27	14	13	23	10	2	10	1
פנייה לא נכונה	**400**	**314**	**43**	**192**	**70**	**22**	**13**	**9**	**8**	**4**		**3**	**1**
קטלניות	2	1		1									
קשות	41	33	7	18	5	2	1	1	1				1
קלות	357	280	36	173	65	20	12	8	7	4		3	
נסיעה לאחור	**182**	**129**	**14**	**78**	**35**	**17**	**9**	**8**	**13**	**6**	**3**	**3**	**1**
קטלניות	7	4		1	3				3	2	1		
קשות	45	33	3	22	8	5	2	3	3		2	1	
קלות	130	92	11	55	24	12	7	5	7	4		2	1
נסיעה נגד הכיוון	**93**	**55**	**11**	**29**	**13**	**5**	**5**		**4**	**4**			
קטלניות	1	1	1										
קשות	11	4	1		3	2	2						
קלות	81	50	9	29	10	3	3		4	4			
אי-ציות לתמרורים	**1,584**	**1,286**	**223**	**723**	**326**	**81**	**54**	**27**	**34**	**17**	**3**	**10**	**4**
קטלניות	8	5	2	2	1	1	1		1			1	
קשות	83	56	9	30	17	6	6		4	1		1	2
קלות	1,493	1,225	212	691	308	74	47	27	29	16	3	8	2
מזה: אי-ציות לתמרור "עצור"	734	603	114	334	148	42	24	18	12	9		2	1
קטלניות	3	1	1			1	1		1			1	
קשות	42	29	7	16	6	3	3		1	1			
קלות	689	573	106	318	142	38	20	18	10	8		1	1
אי-ציות לתמרור "זכות קדימה"	680	545	88	319	132	31	25	6	19	6	3	7	3
קטלניות	3	2	1	1									
קשות	27	16	1	8	7	3	3		3			1	2
קלות	650	527	86	310	125	28	22	6	16	6	3	6	1
אי-ציות לרמזור	**2,829**	**2,101**	**319**	**1,223**	**537**	**147**	**97**	**50**	**95**	**72**	**7**	**10**	**6**
קטלניות	19	11	2	1	8								
קשות	235	136	17	80	39	13	9	4	10	7	1	1	1
קלות	2,575	1,954	300	1,142	490	134	88	46	85	65	6	9	5
שכרות/סמים	**259**	**205**	**20**	**125**	**60**	**12**	**8**	**4**	**3**	**2**		**1**	
קטלניות	14	10	1	3	6	2	1	1					
קשות	29	18	1	11	6	1		1					
קלות	216	177	18	111	48	9	7	2	3	2		1	
התנהגות אחרת של הנהג	**537**	**345**	**56**	**191**	**89**	**23**	**16**	**7**	**21**	**9**	**3**	**6**	**3**
קטלניות	13	7	2	2	3	1		1	2	1			1
קשות	159	78	9	45	23	8	6	2	4	1	1	2	
קלות	365	260	45	144	63	14	10	4	15	7	2	4	2
מזה: הנהג נרדם	64	52	10	34	5	6	4	2	3		1	1	1
קטלניות	1	1		1									
קשות	8	5		5		2	1	1	1		1		
קלות	55	46	10	28	5	4	3	1	2			1	1
רכב/מטען לא תקין	**45**	**21**	**1**	**17**	**3**	**6**	**3**	**3**	**11**	**2**	**3**	**3**	**3**
קטלניות	1					1		1					
קשות	5	2		2		2							
קלות	39	19	1	15	3	3	1	2	11	2	3	3	3
אחר ולא ידוע	**783**	**255**	**37**	**155**	**60**	**16**	**8**	**8**	**17**	**3**	**3**	**7**	**4**
קטלניות	22	4	1	3		3	1	2	4		1	2	1
קשות	262	64	8	36	20	3	2	1	5	1		1	3
קלות	499	187	28	116	40	10	5	5	8	2	2	4	

TABLE 4.08 DRIVERS INVOLVED IN ROAD ACCIDENTS, BY POPULATION GROUP, DRIVING OFFENCE,(1) SEVERITY AND TYPE OF VEHICLE (Cont.)

2018

Type of vehicle / Driving offence and severity	אחר ולא ידוע Other & not known	רכבת (3) Train	אופניים Bicycle	טרקטור Tractor	רכב עבודה Service vehicle	מונית Taxi	אוטובוס זעיר Minibus	אוטובוס Bus	אופנוע, לפי נפח מנוע (סמ"ק) Motorcycle, by engine capacity (cc) 401+	126–400	51–125	עד 50 Up to 50	סך הכל Total
	TOTAL(4) (Cont.)												
Changing lanes	**63**		**12**	**5**		**19**	**4**	**20**	**19**	**40**	**33**	**5**	**97**
Fatal	5		1				1	1			1		1
Serious	13		4	2		4		2	4	14	6	1	25
Slight	45		7	3		15	3	17	15	26	26	4	71
Wrong turn	**12**		**1**	**7**		**12**	**4**	**4**	**7**	**5**	**4**		**16**
Fatal				1									
Serious	3		1						1				1
Slight	9			6		12	4	4	6	5	4		15
Reversing	**5**		**1**	**1**		**8**	**2**	**5**		**1**			**1**
Fatal													
Serious	4												
Slight	1		1	1		8	2	5		1			1
Driving against flow	**18**		**1**						**2**	**3**	**4**	**1**	**10**
Fatal													
Serious	4											1	1
Slight	14		1						2	3	4		9
Not complying with traffic signs	**41**		**4**	**1**		**44**	**9**	**27**	**5**	**25**	**24**	**3**	**57**
Fatal			1										
Serious	7		1	1		2		1	1	3	1		5
Slight	34		2			42	9	26	4	22	23	3	52
Thereof: Not complying with "stop" sign	21		1	1		18	2	8	4	9	13		26
Fatal													
Serious	2		1	1		1		1	1	1	1		3
Slight	19					17	2	7	3	8	12		23
Not complying with "priority" sign	18		3			22	7	14		11	9	1	21
Fatal			1										
Serious	4					1							
Slight	14		2			21	7	14		11	9	1	21
Not complying with traffic light	**113**		**16**	**2**	**4**	**105**	**17**	**59**	**36**	**61**	**66**	**7**	**170**
Fatal			1					2	1	3	1		5
Serious	22		3	1	1	12	1	7	7	12	7	3	29
Slight	91		12	1	3	93	16	50	28	46	58	4	136
Alcohol\drugs	**6**					**1**	**1**		**2**	**13**	**14**	**2**	**31**
Fatal										1		1	2
Serious	1								1	5	3		9
Slight	5					1	1		1	7	11	1	20
Other driver's behaviour	**28**		**3**	**7**		**13**	**7**	**41**	**8**	**21**	**17**	**3**	**49**
Fatal							1	1		1			1
Serious	9		2	7		3	4	20	4	10	8	2	24
Slight	19		1			10	2	20	4	10	9	1	24
Thereof: Driver fell asleep	1					1	1						
Fatal													
Serious													
Slight	1					1	1						
Unroadworthy vehicle\loading					**1**			**1**		**3**	**2**		**5**
Fatal													
Serious											1		1
Slight					1			1		3	1		4
Other and not known	**219**		**18**	**5**		**11**	**2**	**35**	**45**	**68**	**82**	**10**	**205**
Fatal	3		2				1		2	2	1		5
Serious	75		6	3		2	1	26	15	28	31	3	77
Slight	141		10	2		9		9	28	38	50	7	123

לוח 4.08 נהגים המעורבים בתאונות דרכים, לפי קבוצת אוכלוסייה, עבירת נהיגה,(1) חומרה וסוג רכב (המשך)

2018

סוג רכב / עבירת נהיגה וחומרה	סך כולל Grand total	רכב פרטי, לפי נפח מנוע (סמ"ק) Private car, by engine capacity (cc)				משאית עד 3.5 טונות (משקל כולל) Truck up to 3.5 tons (gross weight)			משאית מעל 3.5 טונות (משקל כולל) Truck over 3.5 tons (gross weight)			
		סך הכל (2) Total	עד 1,300 Up to 1,300	1,301–1,600	1,601+	סך הכל Total	אחודה Van	לא אחודה Pickup	סך הכל Total	3.6–12.0	12.1–15.9	16.0–33.9	34.0+
יהודים													
כל הנהגים	**16,031**	**11,153**	**2,019**	**6,353**	**2,647**	**613**	**409**	**204**	**345**	**207**	**38**	**58**	**42**
קטלניות	320	174	29	101	40	17	12	5	20	5	2	3	10
קשות	2,192	1,134	195	647	280	74	48	26	59	32	11	9	7
קלות	13,519	9,845	1,795	5,605	2,327	522	349	173	266	170	25	46	25
אין עבירה	**6,529**	**4,411**	**827**	**2,526**	**1,010**	**244**	**157**	**87**	**146**	**84**	**17**	**22**	**23**
קטלניות	149	75	10	51	11	6	5	1	14	3	1	2	8
קשות	848	418	78	233	103	32	21	11	27	15	5	4	3
קלות	5,532	3,918	739	2,242	896	206	131	75	105	66	11	16	12
עבירה	**9,502**	**6,742**	**1,192**	**3,827**	**1,637**	**369**	**252**	**117**	**199**	**123**	**21**	**36**	**19**
מזה: עקב התנהגות הולך רגל	162	104	23	47	32	6	5	1	8	4	2	2	
קטלניות	8	3		1	2	3	2	1	1			1	
קשות	57	35	6	20	9	2	2						
קלות	97	66	17	26	21	1	1		7	4	2	1	
מהירות מופרזת מעל המותר בחוק	**12**	**7**	**1**	**3**	**3**								
קטלניות	2	1		1									
קשות	4												
קלות	6	6	1	2	3								
מהירות מופרזת בנסיבות המקרה	**183**	**113**	**21**	**70**	**22**	**6**	**2**	**4**	**9**	**4**	**1**	**2**	**2**
קטלניות	4	1		1					1	1			
קשות	53	19	2	12	5				2			1	1
קלות	126	93	19	57	17	6	2	4	6	3	1	1	1
מהירות מופרזת שגרמה לסטייה מנתיב	**176**	**134**	**22**	**84**	**25**	**7**	**6**	**1**	**7**	**5**	**1**	**1**	
קטלניות	3	3	1	1									
קשות	39	19	5	11	3	1		1	2	1	1		
קלות	134	112	16	72	22	6	6		5	4		1	
אי-מתן זכות קדימה לרכב	**722**	**581**	**107**	**351**	**119**	**38**	**16**	**22**	**16**	**9**	**3**	**4**	
קטלניות	9	3		2	1				1		1		
קשות	59	44	8	24	12	2	1	1	3	2	1		
קלות	654	534	99	325	106	36	15	21	12	7	1	4	
אי-מתן זכות קדימה להולך רגל	**1,802**	**1,333**	**250**	**731**	**336**	**64**	**50**	**14**	**19**	**8**	**4**	**6**	**1**
קטלניות	44	32	7	19	6	1		1	1				1
קשות	252	174	35	90	46	9	7	2	4	2	1	1	
קלות	1,506	1,127	208	622	284	54	43	11	14	6	3	5	
מזה: במעבר חצייה ללא רמזור	1,235	966	175	529	252	43	37	6	7	4		3	
קטלניות	16	11	4	5	2	1		1					
קשות	128	98	16	56	25	4	4		2	2			
קלות	1,091	857	155	468	225	38	33	5	5	2		3	
אי-שמירה על מרחק	**706**	**462**	**67**	**263**	**115**	**23**	**14**	**9**	**30**	**17**	**3**	**6**	**4**
קטלניות	13	7	1	6		2	2						
קשות	111	54	5	37	11	2		2	8	5	1	2	
קלות	582	401	61	220	104	19	12	7	22	12	2	4	4
אי-שמירה על הימין	**230**	**154**	**37**	**71**	**46**	**11**	**9**	**2**	**9**	**4**	**1**	**3**	**1**
קטלניות	7	5		4	1								
קשות	47	23	5	14	4	1	1		3	1	1		1
קלות	176	126	32	53	41	10	8	2	6	3		3	
עקיפה שלא כחוק	**148**	**71**	**14**	**41**	**15**	**3**	**3**		**1**		**1**		
קטלניות	12	6	2	3	1	1	1						
קשות	29	14	4	9	1								
קלות	107	51	8	29	13	2	2		1		1		

TABLE 4.08 DRIVERS INVOLVED IN ROAD ACCIDENTS, BY POPULATION GROUP, DRIVING OFFENCE,(1) SEVERITY AND TYPE OF VEHICLE (Cont.)

2018

Type of vehicle / Driving offence and severity	אחר ולא ידוע Other & not known	רכבת (3) Train	אופניים Bicycle	טרקטור Tractor	רכב עבודה Service vehicle	מונית Taxi	אוטובוס זעיר Minibus	אוטובוס Bus	אופנוע, לפי נפח מנוע (סמ"ק) Motorcycle, by engine capacity (cc) 401+	126–400	51–125	עד 50 Up to 50	סך הכל Total
	JEWS												
All drivers	**961**	**4**	**178**	**48**	**7**	**481**	**88**	**352**	**343**	**642**	**712**	**104**	**1,801**
Fatal	21		14	4		6	5	22	12	14	7	4	37
Serious	232	1	53	26	1	55	12	97	121	161	144	22	448
Slight	708	3	111	18	6	420	71	233	210	467	561	78	1,316
No offence	**323**	**4**	**127**	**13**	**4**	**161**	**38**	**154**	**169**	**314**	**373**	**48**	**904**
Fatal	13		10	4		3	3	10	4	4	2	1	11
Serious	90	1	33	3		21	6	38	52	58	60	9	179
Slight	220	3	84	6	4	137	29	106	113	252	311	38	714
Offence	**638**		**51**	**35**	**3**	**320**	**50**	**198**	**174**	**328**	**339**	**56**	**897**
Thereof: Due to pedestrian behaviour	15					6	1	14	2	1	3	2	8
Fatal								1					
Serious	8					2		5	2	1	2		5
Slight	7					4	1	8			1	2	3
Speeding above the legal limit	**2**								**2**		**1**		**3**
Fatal	1												
Serious	1								2		1		3
Slight													
Speeding under the circumstances	**4**		**1**	**11**			**1**	**2**	**14**	**14**	**6**	**2**	**36**
Fatal									1	1			2
Serious			1	8			1		9	9	3	1	22
Slight	4			3				2	4	4	3	1	12
Speeding causing deviation from lane	**2**			**1**				**1**	**5**	**7**	**11**	**1**	**24**
Fatal													
Serious									4	5	7	1	17
Slight	2			1				1	1	2	4		7
Failure to give right of way	**21**		**1**			**29**	**5**	**7**	**4**	**7**	**11**	**2**	**24**
Fatal	3					1						1	1
Serious	5		1			1				1	1	1	3
Slight	13					27	5	7	4	6	10		20
Failure to stop for pedestrian	**137**		**2**			**86**	**12**	**49**	**11**	**30**	**45**	**14**	**100**
Fatal						1		7	1	1			2
Serious	13		1			8		15	5	6	13	4	28
Slight	124		1			77	12	27	5	23	32	10	70
Thereof: In crosswalk whithout traffic light	65		2			66	9	19	7	11	33	7	58
Fatal						1		3					
Serious	1		1			3		4	2	1	9	3	15
Slight	64		1			62	9	12	5	10	24	4	43
Failure to maintain distance	**53**		**1**	**3**		**20**	**4**	**15**	**27**	**33**	**30**	**5**	**95**
Fatal						1		1			2		2
Serious	7		1	1		4		3	12	12	7		31
Slight	46			2		15	4	11	15	21	21	5	62
Not keeping to the right	**10**		**3**	**1**		**10**		**3**	**3**	**12**	**13**	**1**	**29**
Fatal										1		1	2
Serious	3		2	1		1			3	6	4		13
Slight	7		1			9		3		5	9		14
Improper overtaking	**9**							**1**	**13**	**23**	**21**	**6**	**63**
Fatal								1	4				4
Serious	1								5	7	2		14
Slight	8								4	16	19	6	45

לוח 4.08 נהגים המעורבים בתאונות דרכים, לפי קבוצת אוכלוסייה, עבירת נהיגה,(1) חומרה וסוג רכב (המשך)

2018

עבירת נהיגה וחומרה	סוג רכב	סך כולל Grand total	רכב פרטי, לפי נפח מנוע (סמ"ק) Private car, by engine capacity (cc)				משאית עד 3.5 טונות (משקל כולל) Truck up to 3.5 tons (gross weight)			משאית מעל 3.5 טונות (משקל כולל) Truck over 3.5 tons (gross weight)			
			סך הכל (2) Total	עד 1,300 Up to 1,300	1,301–1,600	1,601+	סך הכל Total	אחודה Van	לא אחודה Pickup	סך הכל Total	3.6–12.0	12.1–15.9	16.0–33.9	34.0+
	יהודים (המשך)													
מעבר בין נתיבים		**590**	**378**	**67**	**208**	**98**	**19**	**12**	**7**	**12**	**7**	**1**	**4**	
קטלניות		20	12	2	4	6	2	2		1			1	
קשות		101	54	9	34	11	3	2	1	1	1			
קלות		469	312	56	170	81	14	8	6	10	6	1	3	
פנייה לא נכונה		**271**	**211**	**35**	**131**	**42**	**17**	**11**	**6**	**5**	**3**		**1**	**1**
קטלניות														
קשות		31	25	4	13	5	2	1	1	1				1
קלות		240	186	31	118	37	15	10	5	4	3		1	
נסיעה לאחור		**131**	**96**	**10**	**57**	**27**	**12**	**8**	**4**	**6**	**3**	**1**	**1**	**1**
קטלניות		4	3		1	2				1	1			
קשות		33	23	1	17	5	5	2	3	1		1		
קלות		94	70	9	39	20	7	6	1	4	2		1	1
נסיעה נגד הכיוון		**66**	**40**	**9**	**22**	**8**	**3**	**3**		**2**	**2**			
קטלניות		1	1	1										
קשות		8	3	1		2	2	2						
קלות		57	36	7	22	6	1	1		2	2			
אי-ציות לתמרורים		**1,217**	**1,012**	**185**	**565**	**253**	**52**	**37**	**15**	**17**	**13**	**1**	**2**	**1**
קטלניות		5	3	1	2		1	1						
קשות		58	43	5	23	15	2	2		1	1			
קלות		1,154	966	179	540	238	49	34	15	16	12	1	2	1
מזה: אי-ציות לתמרור "עצור"		577	487	101	269	114	28	17	11	8	7			1
קטלניות		2	1	1			1	1						
קשות		31	22	3	14	5	2	2		1	1			
קלות		544	464	97	255	109	25	14	11	7	6			1
אי-ציות לתמרור "זכות קדימה"		529	436	69	254	108	19	17	2	8	5	1	2	
קטלניות		2	1		1									
קשות		18	14	1	6	7								
קלות		509	421	68	247	101	19	17	2	8	5	1	2	
אי-ציות לרמזור		**2,069**	**1,569**	**271**	**898**	**384**	**87**	**64**	**23**	**47**	**41**	**3**	**1**	**2**
קטלניות		15	8	1	1	6								
קשות		173	104	16	65	23	8	6	2	2	2			
קלות		1,881	1,457	254	832	355	79	58	21	45	39	3	1	2
שכרות/סמים		**169**	**130**	**15**	**78**	**37**	**8**	**6**	**2**	**2**	**1**		**1**	
קטלניות		10	7	1	2	4	1		1					
קשות		17	10	1	7	2								
קלות		142	113	13	69	31	7	6	1	2	1		1	
התנהגות אחרת של הנהג		**399**	**259**	**49**	**135**	**68**	**11**	**6**	**5**	**9**	**5**		**3**	**1**
קטלניות		9	5	1	2	2	1		1					
קשות		123	61	9	34	17	3	2	1	2	1		1	
קלות		267	193	39	99	49	7	4	3	7	4		2	1
מזה: הנהג נרדם		45	40	9	25	3	3	2	1					
קטלניות		1	1		1									
קשות		5	4		4		1	1						
קלות		39	35	9	20	3	2	1	1					
רכב/מטען לא תקין		**23**	**12**	**1**	**10**	**1**	**3**	**2**	**1**	**3**				**3**
קטלניות														
קשות		3	1		1		1	1						
קלות		20	11	1	9	1	2	1	1	3				3
אחר ולא ידוע		**588**	**180**	**31**	**109**	**38**	**5**	**3**	**2**	**5**	**1**	**1**	**1**	**2**
קטלניות		13	2	1	1		2	1	1	1				1
קשות		203	45	7	23	15	1		1	2	1			1
קלות		372	133	23	85	23	2	2		2		1	1	

TABLE 4.08 DRIVERS INVOLVED IN ROAD ACCIDENTS, BY POPULATION GROUP, DRIVING OFFENCE,(1) SEVERITY AND TYPE OF VEHICLE (Cont.)

2018

Type of vehicle / Driving offence and severity	אחר ולא ידוע Other & not known	רכבת (3) Train	אופניים Bicycle	טרקטור Tractor	רכב עבודה Service vehicle	מונית Taxi	אוטובוס זעיר Minibus	אוטובוס Bus	אופנוע, לפי נפח מנוע (סמ"ק) Motorcycle, by engine capacity (cc) 401+	126–400	51–125	עד 50 Up to 50	סך הכל Total
	JEWS (Cont.)												
Changing lanes	**51**		**10**	**3**		**18**	**2**	**11**	**17**	**34**	**30**	**5**	**86**
Fatal	2		1					1			1		1
Serious	8		4	2		4		2	4	12	6	1	23
Slight	41		5	1		14	2	8	13	22	23	4	62
Wrong turn	**7**		**1**	**4**		**10**	**3**	**2**	**5**	**5**	**1**		**11**
Fatal													
Serious	1		1						1				1
Slight	6			4		10	3	2	4	5	1		10
Reversing	**5**		**1**			**6**	**2**	**2**		**1**			**1**
Fatal													
Serious	4												
Slight	1		1			6	2	2		1			1
Driving against flow	**13**		**1**						**2**	**2**	**3**		**7**
Fatal													
Serious	3												
Slight	10		1						2	2	3		7
Not complying with traffic signs	**23**		**4**	**1**		**36**	**6**	**15**	**5**	**22**	**21**	**3**	**51**
Fatal			1										
Serious	4		1	1		2		1	1	1	1		3
Slight	19		2			34	6	14	4	21	20	3	48
Thereof: Not complying with "stop" sign	9		1	1		14	2	5	4	7	11		22
Fatal													
Serious			1	1		1		1	1		1		2
Slight	9					13	2	4	3	7	10		20
Not complying with "priority" sign	12		3			18	4	9		11	8	1	20
Fatal			1										
Serious	3					1							
Slight	9		2			17	4	9		11	8	1	20
Not complying with traffic light	**88**		**15**	**2**	**3**	**84**	**6**	**34**	**26**	**49**	**53**	**6**	**134**
Fatal			1					1	1	3	1		5
Serious	16		3	1	1	10		5	6	9	6	2	23
Slight	72		11	1	2	74	6	28	19	37	46	4	106
Alcohol\drugs	**3**					**1**			**1**	**11**	**12**	**1**	**25**
Fatal										1		1	2
Serious	1								1	3	2		6
Slight	2					1				7	10		17
Other driver's behaviour	**22**		**2**	**6**		**9**	**7**	**32**	**7**	**18**	**14**	**3**	**42**
Fatal							1	1		1			1
Serious	8		1	6		2	4	15	4	8	7	2	21
Slight	14		1			7	2	16	3	9	7	1	20
Thereof: Driver fell asleep						1	1						
Fatal													
Serious													
Slight						1	1						
Unroadworthy vehicle\loading										**3**	**2**		**5**
Fatal													
Serious											1		1
Slight										3	1		4
Other and not known	**188**		**9**	**3**		**11**	**2**	**24**	**32**	**57**	**65**	**7**	**161**
Fatal	2		1				1		1	2	1		4
Serious	67		4	3		2	1	18	12	24	23	1	60
Slight	119		4			9		6	19	31	41	6	97

לוח 4.08 נהגים המעורבים בתאונות דרכים, לפי קבוצת אוכלוסייה, עבירת נהיגה,(1) חומרה וסוג רכב (המשך)

2018

סוג רכב / עבירת נהיגה וחומרה	סך כולל Grand total	רכב פרטי, לפי נפח מנוע (סמ"ק) Private car, by engine capacity (cc)				משאית עד 3.5 טונות (משקל כולל) Truck up to 3.5 tons (gross weight)			משאית מעל 3.5 טונות (משקל כולל) Truck over 3.5 tons (gross weight)			
		סך הכל (2) Total	עד 1,300 Up to 1,300	1,301–1,600	1,601+	סך הכל Total	אחודה Van	לא אחודה Pickup	סך הכל Total	3.6–12.0	12.1–15.9	16.0–33.9	34.0+
ערבים													
כל הנהגים	**5,677**	**3,775**	**303**	**2,281**	**1,174**	**494**	**251**	**243**	**362**	**148**	**40**	**132**	**42**
קטלניות	162	67	6	35	26	13	8	5	34	3	6	21	4
קשות	788	398	32	247	119	67	34	33	70	24	11	23	12
קלות	4,727	3,310	265	1,999	1,029	414	209	205	258	121	23	88	26
אין עבירה	**2,297**	**1,468**	**126**	**877**	**458**	**206**	**98**	**108**	**153**	**55**	**16**	**64**	**18**
קטלניות	62	29	1	21	7	4	2	2	12		2	9	1
קשות	312	139	15	83	41	27	9	18	37	8	8	15	6
קלות	1,923	1,300	110	773	410	175	87	88	104	47	6	40	11
עבירה	**3,380**	**2,307**	**177**	**1,404**	**716**	**288**	**153**	**135**	**209**	**93**	**24**	**68**	**24**
מזה: עקב התנהגות הולך רגל	54	30	5	15	10	7	1	6	3	1		2	
	3	2		2									
קטלניות	32	17	3	9	5	5	1	4	3	1		2	
קשות	19	11	2	4	5	2		2					
קלות													
מהירות מופרזת מעל המותר בחוק	**16**	**12**	**1**	**5**	**6**	**2**		**2**					
קטלניות													
קשות	1	1	1										
קלות	15	11		5	6	2		2					
מהירות מופרזת בנסיבות המקרה	**222**	**150**	**11**	**94**	**45**	**12**	**8**	**4**	**11**	**6**		**2**	**3**
קטלניות	14	5		2	3				2				2
קשות	40	20		17	3	1	1		3	2		1	
קלות	168	125	11	75	39	11	7	4	6	4		1	1
מהירות מופרזת שגרמה לסטייה מנתיב	**253**	**199**	**17**	**132**	**50**	**18**	**9**	**9**	**10**	**3**		**4**	**3**
קטלניות	10	7		5	2								
קשות	46	29	1	24	4	2	1	1	2	2			
קלות	197	163	16	103	44	16	8	8	8	1		4	3
אי-מתן זכות קדימה לרכב	**295**	**217**	**9**	**141**	**65**	**32**	**19**	**13**	**14**	**4**	**2**	**6**	**2**
קטלניות	4	1		1		1	1						
קשות	27	15		12	3	4	2	2	2	2			
קלות	264	201	9	128	62	27	16	11	12	2	2	6	2
אי-מתן זכות קדימה להולך רגל	**274**	**159**	**10**	**105**	**43**	**28**	**13**	**15**	**12**	**7**	**1**	**4**	
קטלניות	14	3		2	1	1	1		5	1	1	3	
קשות	64	33	3	21	9	8	2	6	3	3			
קלות	196	123	7	82	33	19	10	9	4	3		1	
מזה: במעבר חצייה ללא רמזור	153	101	3	69	28	10	5	5	3	3			
קטלניות	3												
קשות	23	15		10	5	1	1		1	1			
קלות	127	86	3	59	23	9	4	5	2	2			
אי-שמירה על מרחק	**413**	**279**	**25**	**160**	**93**	**47**	**23**	**24**	**30**	**15**	**2**	**8**	**5**
קטלניות	9	1			1	3	2	1	4		1	3	
קשות	39	21		9	12	3	2	1	3			2	1
קלות	365	257	25	151	80	41	19	22	23	15	1	3	4
אי-שמירה על הימין	**160**	**110**	**9**	**58**	**43**	**15**	**8**	**7**	**6**	**3**	**1**	**2**	
קטלניות	6	1		1					1			1	
קשות	19	8		6	2	2	1	1	1	1			
קלות	135	101	9	51	41	13	7	6	4	2	1	1	
עקיפה שלא כחוק	**74**	**40**	**4**	**21**	**15**	**7**	**4**	**3**	**5**	**3**	**1**	**1**	
קטלניות	6	3	1		2				1			1	
קשות	9	4	1	2	1	2	1	1					
קלות	59	33	2	19	12	5	3	2	4	3	1		

TABLE 4.08 DRIVERS INVOLVED IN ROAD ACCIDENTS, BY POPULATION GROUP, DRIVING OFFENCE,(1) SEVERITY AND TYPE OF VEHICLE (Cont.)

2018

Type of vehicle / Driving offence and severity	אחר ולא ידוע Other & not known	רכבת (3) Train	אופניים Bicycle	טרקטור Tractor	רכב עבודה Service vehicle	מונית Taxi	אוטובוס זעיר Minibus	אוטובוס Bus	אופנוע, לפי נפח מנוע (סמ"ק) Motorcycle, by engine capacity (cc) 401+	126–400	51–125	עד 50 Up to 50	סך הכל Total
	ARABS												
All drivers	**148**	**1**	**32**	**39**	**5**	**118**	**94**	**216**	**93**	**145**	**134**	**21**	**393**
Fatal	9		1	6		1	8	8	8	3	3	1	15
Serious	50		10	14	2	12	16	48	18	52	24	7	101
Slight	89	1	21	19	3	105	70	160	67	90	107	13	277
No offence	**73**	**1**	**19**	**6**	**3**	**56**	**50**	**92**	**37**	**70**	**55**	**8**	**170**
Fatal	4		1	2		1	4	3		1		1	2
Serious	29		7	1	2	5	10	19	6	22	7	1	36
Slight	40	1	11	3	1	50	36	70	31	47	48	6	132
Offence	**75**		**13**	**33**	**2**	**62**	**44**	**124**	**56**	**75**	**79**	**13**	**223**
Thereof: Due to					1	1	1	11					
pedestrian behaviour								1					
Fatal					1			6					
Serious						1	1	4					
Slight													
Speeding above													
the legal limit	**1**								**1**				**1**
Fatal													
Serious													
Slight	1								1				1
Speeding under													
the circumstances	**4**			**9**		**1**	**4**	**3**	**11**	**7**	**8**	**2**	**28**
Fatal	1							1	2		3		5
Serious	2			5		1			4	2	1	1	8
Slight	1			4			4	2	5	5	4	1	15
Speeding causing													
deviation from lane				**6**			**1**	**1**	**6**	**5**	**6**	**1**	**18**
Fatal									2	1			3
Serious				4				1	3	2	2	1	8
Slight				2			1		1	2	4		7
Failure to give right of way	**4**		**1**	**5**		**4**	**1**	**7**	**2**	**5**	**3**		**10**
Fatal				1				1					
Serious	2		1	1			1			1			1
Slight	2			3		4		6	2	4	3		9
Failure to stop													
for pedestrian	**1**			**1**	**1**	**13**	**9**	**26**	**3**	**10**	**9**	**2**	**24**
Fatal							3	1		1			1
Serious							2	11	1	4	2		7
Slight	1			1	1	13	4	14	2	5	7	2	16
Thereof: In crosswalk													
whithout traffic light					1	9	6	14	1	2	5	1	9
Fatal							2	1					
Serious							1	3			2		2
Slight					1	9	3	10	1	2	3	1	7
Failure to maintain distance	**3**		**1**	**1**		**9**	**10**	**16**		**10**	**5**	**2**	**17**
Fatal								1					
Serious	1			1		3	1	1		4	1		5
Slight	2		1			6	9	14		6	4	2	12
Not keeping to the right	**3**		**1**	**2**		**1**	**1**	**2**	**4**	**7**	**8**		**19**
Fatal				2					2				2
Serious						1	1	1		4	1		5
Slight	3		1					1	2	3	7		12
Improper overtaking	**2**		**1**	**1**				**1**	**5**	**5**	**7**		**17**
Fatal	1								1				1
Serious				1					1		1		2
Slight	1		1					1	3	5	6		14

לוח 4.08 נהגים המעורבים בתאונות דרכים, לפי קבוצת אוכלוסייה, עבירת נהיגה,(1) חומרה וסוג רכב (המשך)

2018

עבירת נהיגה וחומרה / סוג רכב	סך כולל Grand total	רכב פרטי, לפי נפח מנוע (סמ"ק) Private car, by engine capacity (cc): סך הכל (2) Total	עד 1,300 Up to 1,300	1,301–1,600	1,601+	משאית עד 3.5 טונות (משקל כולל) Truck up to 3.5 tons (gross weight): סך הכל Total	אחודה Van	לא אחודה Pickup	משאית מעל 3.5 טונות (משקל כולל) Truck over 3.5 tons (gross weight): סך הכל Total	3.6–12.0	12.1–15.9	16.0–33.9	34.0+
ערבים (המשך)													
מעבר בין נתיבים	**209**	**149**	**12**	**80**	**57**	**15**	**7**	**8**	**15**	**5**	**2**	**8**	
קטלניות	11	5	1	1	3	2	1	1	1			1	
קשות	39	30	2	17	11	2	2		2	1	1		
קלות	159	114	9	62	43	12	4	7	11	4	1	7	
פנייה לא נכונה	**113**	**93**	**7**	**59**	**26**	**3**	**1**	**2**	**3**	**1**		**2**	
קטלניות	2	1		1									
קשות	10	8	3	5									
קלות	101	84	4	53	26	3	1	2	3	1		2	
נסיעה לאחור	**44**	**27**	**3**	**17**	**7**	**4**	**1**	**3**	**7**	**3**	**2**	**2**	
קטלניות	3	1			1				2	1	1		
קשות	11	9	1	5	3				2		1	1	
קלות	30	17	2	12	3	4	1	3	3	2		1	
נסיעה נגד הכיוון	**24**	**14**	**1**	**7**	**5**	**2**	**2**		**2**	**2**			
קטלניות													
קשות	3	1			1								
קלות	21	13	1	7	4	2	2		2	2			
אי-ציות לתמרורים	**289**	**218**	**27**	**126**	**65**	**25**	**14**	**11**	**17**	**4**	**2**	**8**	**3**
קטלניות	3	2	1		1				1			1	
קשות	17	10	3	6	1	3	3		3			1	2
קלות	269	206	23	120	63	22	11	11	13	4	2	6	1
מזה: אי-ציות לתמרור "עצור"	113	87	9	48	30	11	4	7	4	2		2	
קטלניות	1								1			1	
קשות	5	5	3	2									
קלות	107	82	6	46	30	11	4	7	3	2		1	
אי-ציות לתמרור "זכות קדימה"	123	88	12	56	20	11	8	3	11	1	2	5	3
קטלניות	1	1	1										
קשות	8	2		2		3	3		3			1	2
קלות	114	85	11	54	20	8	5	3	8	1	2	4	1
אי-ציות לרמזור	**625**	**434**	**28**	**272**	**132**	**54**	**28**	**26**	**47**	**30**	**4**	**9**	**4**
קטלניות	4	3	1		2								
קשות	55	28	1	13	14	5	3	2	8	5	1	1	1
קלות	566	403	26	259	116	49	25	24	39	25	3	8	3
שכרות/סמים	**55**	**49**	**2**	**26**	**21**	**1**	**1**		**1**	**1**			
קטלניות	3	2			2	1	1						
קשות	7	6		2	4								
קלות	45	41	2	24	15				1	1			
התנהגות אחרת של הנהג	**120**	**79**	**5**	**52**	**21**	**11**	**9**	**2**	**9**	**2**	**2**	**3**	**2**
קטלניות	4	2	1		1				2	1			1
קשות	34	17		11	6	5	4	1	1			1	
קלות	82	60	4	41	14	6	5	1	6	1	2	2	1
מזה: הנהג נרדם	14	10	1	7	2	2	1	1	2			1	1
קטלניות													
קשות	2	1		1		1		1					
קלות	12	9	1	6	2	1	1		2			1	1
רכב/מטען לא תקין	**20**	**8**		**6**	**2**	**2**	**1**	**1**	**8**	**2**	**3**	**3**	
קטלניות													
קשות	2	1		1		1	1						
קלות	18	7		5	2	1		1	8	2	3	3	
אחר ולא ידוע	**174**	**70**	**6**	**43**	**20**	**10**	**5**	**5**	**12**	**2**	**2**	**6**	**2**
קטלניות	7	1		1		1		1	3		1	2	
קשות	53	18	1	13	4	2	2		3			1	2
קלות	114	51	5	29	16	7	3	4	6	2	1	3	

(1) לפי העבירה העיקרית.
(2) כולל רכב פרטי שנפח מנועו אינו ידוע.
(3) החל משנת 2011 כולל רכבת מקומית (בירושלים).
(4) כולל נוצרים לא-ערבים, אנשים ללא סיווג דת וזרים.

TABLE 4.08 DRIVERS INVOLVED IN ROAD ACCIDENTS, BY POPULATION GROUP, DRIVING OFFENCE,(1) SEVERITY AND TYPE OF VEHICLE (Cont.)

2018

Type of vehicle / Driving offence and severity	אחר ולא ידוע Other & not known	רכבת (3) Train	אופניים Bicycle	טרקטור Tractor	רכב עבודה Service vehicle	מונית Taxi	אוטובוס זעיר Minibus	אוטובוס Bus	אופנוע, לפי נפח מנוע (סמ"ק) Motorcycle, by engine capacity (cc) 401+	126–400	51–125	עד 50 Up to 50	סך הכל Total
	ARABS (Cont.)												
Changing lanes	**8**		**1**	**2**		**1**	**2**	**7**	**2**	**4**	**3**		**9**
Fatal	2						1						
Serious	3									2			2
Slight	3		1	2		1	1	7	2	2	3		7
Wrong turn	**3**			**2**		**2**	**1**	**2**	**2**		**2**		**4**
Fatal				1									
Serious	2												
Slight	1			1		2	1	2	2		2		4
Reversing				**1**		**2**		**3**					
Fatal													
Serious													
Slight				1		2		3					
Driving against flow	**3**									**1**	**1**	**1**	**3**
Fatal													
Serious	1											1	1
Slight	2									1	1		2
Not complying with traffic signs	**2**					**8**	**3**	**12**		**1**	**3**		**4**
Fatal													
Serious										1			1
Slight	2					8	3	12			3		3
Thereof: Not complying with "stop" sign	2					4		3			2		2
Fatal													
Serious													
Slight	2					4		3			2		2
Not complying with "priority" sign						4	3	5			1		1
Fatal													
Serious													
Slight						4	3	5			1		1
Not complying with traffic light	**14**		**1**			**18**	**11**	**24**	**8**	**8**	**5**	**1**	**22**
Fatal								1					
Serious	4					1	1	2	1	3	1	1	6
Slight	10		1			17	10	21	7	5	4		16
Alcohol\drugs							**1**		**1**	**1**		**1**	**3**
Fatal													
Serious										1			1
Slight							1		1			1	2
Other driver's behaviour	**3**			**1**		**3**		**8**	**1**	**2**	**3**		**6**
Fatal													
Serious	1			1		1		5		2	1		3
Slight	2					2		3	1		2		3
Thereof: Driver fell asleep													
Fatal													
Serious													
Slight													
Unroadworthy vehicle\loading					**1**			**1**					
Fatal													
Serious													
Slight					1			1					
Other and not known	**24**		**7**	**2**				**11**	**10**	**9**	**16**	**3**	**38**
Fatal	1								1				1
Serious	5		2					8	2	4	7	2	15
Slight	18		5	2				3	7	5	9	1	22

(1) By the main offence.
(2) Including private cars whose engine capacity is not known.
(3) As of 2011 including local train (in Jerusalem).
(4) Including non-Arab Christians, persons not classified by religion and foreigners.

TABLE 4.09 DRIVERS INVOLVED IN ROAD ACCIDENTS, BY TYPE OF VEHICLE, SEVERITY AND AGE

לוח 4.09 נהגים המעורבים בתאונות דרכים, לפי סוג רכב, חומרה וגיל

2018

Type of vehicle and severity / Age	לא ידוע Not known	65+	55–64	45–54	35–44	25–34	19–24	עד 18 Up to 18	סך הכל Total	סוג רכב וחומרה / גיל
All drivers	**1,330**	**2,451**	**2,364**	**3,012**	**4,098**	**5,233**	**3,365**	**831**	**22,684**	**כל הנהגים**
Fatal	22	58	58	52	99	119	88	16	512	קטלניות
Serious	221	350	310	397	532	630	473	175	3,088	קשות
Slight	1,087	2,043	1,996	2,563	3,467	4,484	2,804	640	19,084	קלות
Private car	**649**	**1,914**	**1,604**	**2,034**	**2,939**	**3,701**	**2,342**	**335**	**15,518**	**רכב פרטי**
Fatal	14	29	28	21	48	60	45	4	249	קטלניות
Serious	88	237	154	204	276	326	247	45	1,577	קשות
Slight	547	1,648	1,422	1,809	2,615	3,315	2,050	286	13,692	קלות
Truck up to 3.5 tons	**46**	**97**	**147**	**191**	**262**	**266**	**144**	**17**	**1,170**	**משאית עד 3.5 טונות**
Fatal	1	4	5	5	7	7	9		38	קטלניות
Serious	10	13	10	22	33	34	22		144	קשות
Slight	35	80	132	164	222	225	113	17	988	קלות
Van	*27*	*57*	*87*	*110*	*176*	*153*	*86*	*9*	*705*	*אחודה*
Fatal		2	3	5	4	7	5		26	קטלניות
Serious	4	7	7	14	21	17	14		84	קשות
Slight	23	48	77	91	151	129	67	9	595	קלות
Pickup	*19*	*40*	*60*	*81*	*86*	*113*	*58*	*8*	*465*	*לא אחודה*
Fatal	1	2	2		3		4		12	קטלניות
Serious	6	6	3	8	12	17	8		60	קשות
Slight	12	32	55	73	71	96	46	8	393	קלות
Truck over 3.5 tons	**28**	**30**	**96**	**138**	**169**	**224**	**56**	**2**	**743**	**משאית מעל 3.5 טונות**
Fatal	1	1	11	6	17	18	3		57	קטלניות
Serious	8	4	18	20	37	37	9	1	134	קשות
Slight	19	25	67	112	115	169	44	1	552	קלות
Motorcycle	**50**	**62**	**106**	**217**	**316**	**642**	**641**	**243**	**2,277**	**אופנוע**
Fatal		3	1	3	7	17	19	2	52	קטלניות
Serious	7	27	29	69	76	150	145	55	558	קשות
Slight	43	32	76	145	233	475	477	186	1,667	קלות
Up to 50 cc.	*29*	*4*	*3*	*16*	*8*	*25*	*28*	*16*	*129*	*עד 50 סמ"ק*
Fatal						3	2		5	קטלניות
Serious	5	2	1	3	2	6	7	4	30	קשות
Slight	24	2	2	13	6	16	19	12	94	קלות
51–125 cc.	*8*	*20*	*34*	*54*	*85*	*197*	*272*	*210*	*880*	*51–125 סמ"ק*
Fatal		1		1		3	4	1	10	קטלניות
Serious		9	9	13	12	39	48	42	172	קשות
Slight	8	10	25	40	73	155	220	167	698	קלות
126–400 cc.	*10*	*24*	*37*	*95*	*133*	*269*	*240*	*14*	*822*	*126–400 סמ"ק*
Fatal		1		1	2	6	7		17	קטלניות
Serious	2	7	10	33	32	57	65	9	215	קשות
Slight	8	16	27	61	99	206	168	5	590	קלות
401+ cc.	*3*	*14*	*32*	*52*	*90*	*151*	*101*	*3*	*446*	*401+ סמ"ק*
Fatal		*1*	*1*	*1*	*5*	*5*	*6*	*1*	*20*	קטלניות
Serious		9	9	20	30	48	25		141	קשות
Slight	3	4	22	31	55	98	70	2	285	קלות

TABLE 4.09 DRIVERS INVOLVED IN ROAD ACCIDENTS, BY TYPE OF VEHICLE, SEVERITY AND AGE (Cont.)

לוח 4.09 נהגים המעורבים בתאונות דרכים, לפי סוג רכב, חומרה וגיל (המשך)

2018

Type of vehicle and severity / Age	לא ידוע Not known	65+	55–64	45–54	35–44	25–34	19–24	עד 18 Up to 18	סך הכל Total	סוג רכב וחומרה / גיל
Minibus	**8**	**34**	**35**	**38**	**38**	**28**	**5**	**1**	**187**	**אוטובוס זעיר**
Fatal	2	1	1	4	2	3			13	קטלניות
Serious	2	2	4	7	8	4	1	1	29	קשות
Slight	4	31	30	27	28	21	4		145	קלות
Bus	**23**	**52**	**113**	**144**	**130**	**106**	**10**		**578**	**אוטובוס**
Fatal	1	4	7	5	6	7			30	קטלניות
Serious	9	15	36	30	34	19	3		146	קשות
Slight	13	33	70	109	90	80	7		402	קלות
Taxi	**13**	**151**	**165**	**141**	**93**	**51**	**4**		**618**	**מונית**
Fatal		1	2	3	1	1			8	קטלניות
Serious	1	20	19	17	11	1			69	קשות
Slight	12	130	144	121	81	49	4		541	קלות
Service vehicle			**1**	**4**	**6**	**2**			**13**	**רכב עבודה**
Fatal										קטלניות
Serious				1	2				3	קשות
Slight			1	3	4	2			10	קלות
Tractor	**4**	**5**	**1**	**5**	**14**	**19**	**23**	**20**	**91**	**טרקטור**
Fatal		1		1	3		4	1	10	קטלניות
Serious	1	1		3	7	10	12	7	41	קשות
Slight	3	3	1	1	4	9	7	12	40	קלות
Bicycle	**18**	**31**	**26**	**18**	**25**	**27**	**10**	**71**	**226**	**אופניים**
Fatal	1	6	2		4	1	1	3	18	קטלניות
Serious	3	12	13	4	9	3	2	22	68	קשות
Slight	14	13	11	14	12	23	7	46	140	קלות
Other vehicle	**491**	**75**	**70**	**82**	**106**	**167**	**130**	**142**	**1,263**	**רכב אחר**
Fatal	2	8	1	4	4	5	7	6	37	קטלניות
Serious	92	19	27	20	39	46	32	44	319	קשות
Slight	397	48	42	58	63	116	91	92	907	קלות

פרק 5
תאונות דרכים שדווחו למשטרה ולא נחקרו על ידה

כללי עם נפגעים קל

CHAPTER 5
ROAD ACCIDENTS REPORTED TO THE POLICE AND NOT INVESTIGATED

General with Slight Casualties

TABLE 5.01 ROAD ACCIDENTS REPORTED TO THE POLICE AND NOT INVESTIGATED, BY TYPE OF ROAD, MONTH, TYPE AND TIME OF ACCIDENT(1)

לוח 5.01 תאונות דרכים שדווחו למשטרה ולא נחקרו על ידה, לפי סוג הדרך, חודש, סוג וזמן התאונה(1)

	2018	2017	2016	2015	2014	2013	2012	2011	2010	2009	
All accidents	**42,843**	**45,448**	**48,395**	**48,832**	**46,196**	**47,643**	**50,209**	**52,855**	**57,842**	**61,390**	**כל התאונות**
Urban road	**33,792**	**36,216**	**39,038**	**39,408**	**38,151**	**39,665**	**40,092**	**40,982**	**45,110**	**48,431**	**דרך עירונית**
At intersection	2,360	2,582	2,668	2,376	2,240	2,164	2,382	1,883	2,209	1,853	בצומת
Not at intersection	31,432	33,634	36,370	37,032	35,911	37,501	37,710	39,099	42,901	46,578	לא בצומת
Non-urban road	**9,051**	**9,232**	**9,357**	**9,424**	**8,045**	**7,978**	**10,117**	**11,873**	**12,732**	**12,959**	**דרך לא-עירונית**
At intersection	1,642	1,463	1,417	1,237	944	664	703	1,018	3,051	3,995	בצומת
Not at intersection	7,409	7,769	7,940	8,187	7,101	7,314	9,414	10,855	9,681	8,964	לא בצומת
Month											**חודש**
January	3,791	3,879	4,063	4,166	3,917	4,223	4,653	4,777	5,017	4,720	ינואר
February	3,437	3,491	3,995	3,814	3,663	3,704	3,997	4,600	4,660	4,895	פברואר
March	4,026	3,867	4,283	4,289	4,039	4,118	4,061	5,118	4,868	5,295	מרץ
April	3,567	3,491	3,832	3,866	3,828	4,026	4,005	3,901	4,599	4,550	אפריל
May	3,936	4,150	4,321	4,493	3,927	4,109	4,768	4,686	4,939	5,446	מאי
June	3,903	4,021	4,287	4,324	3,985	4,304	4,413	4,413	5,192	5,590	יוני
July	3,881	4,021	4,260	4,282	3,524	4,199	4,392	4,351	4,718	5,419	יולי
August	3,493	3,843	3,976	4,208	3,793	3,940	4,510	4,226	4,941	5,200	אוגוסט
September	2,801	3,527	4,276	3,653	4,161	3,427	3,893	4,235	4,375	5,051	ספטמבר
October	3,797	3,901	3,427	3,707	3,911	4,395	3,951	3,914	5,335	5,316	אוקטובר
November	3,225	3,941	4,242	3,999	3,665	3,680	3,858	4,357	4,745	4,834	נובמבר
December	2,986	3,316	3,433	4,031	3,783	3,518	3,708	4,277	4,453	5,074	דצמבר
Type of accident											**סוג התאונה**
Hitting a pedestrian	3,759	4,049	4,157	4,165	4,428	4,663	4,987	5,447	6,170	6,666	פגיעה בהולך רגל
Collisions - total	*31,561*	34,128	*36,545*	*36,821*	*33,875*	*34,734*	*36,552*	*37,791*	*40,981*	*42,908*	*התנגשויות - סך הכל*
Front to side	3,512	3,600	4,148	4,353	3,662	3,377	3,592	3,869	4,800	5,222	חזית בצד
Front to rear end	19,567	22,066	23,350	23,339	21,490	22,951	23,606	24,839	26,822	29,146	חזית באחור
Sideswipe	4,532	4,408	4,830	4,354	4,235	4,008	4,309	3,836	4,091	3,670	צד בצד
Head-on	408	440	451	519	471	448	448	525	498	463	חזית בחזית
Rear end to side\front	804	863	903	1,021	975	948	1,350	1,352	722	337	אחור בצד/בחזית
With parked vehicle	689	599	599	714	686	719	780	740	772	655	ברכב חונה
With fixed object	2,049	2,152	2,264	2,521	2,356	2,283	2,467	2,630	3,276	3,415	בעצם דומם
Running off road	254	231	288	329	279	480	503	559	346	412	ירידה מהכביש
Overturning	456	468	493	528	579	566	641	792	747	779	התהפכות
Skidding	2,436	2,474	3,040	3,063	3,035	3,099	3,344	3,775	3,326	3,677	החלקה
Injury to passenger in vehicle	2,271	2,082	1,942	2,072	2,065	2,099	2,194	2,434	2,676	2,650	פגיעה בנוסע ברכב
Falling from moving vehicle	681	596	446	453	509	482	699	582	512	472	נפילה מרכב נע
Other and not known	1,425	1,420	1,484	1,401	1,426	1,520	1,289	1,475	3,084	3,826	אחר ולא ידוע
Time of accident											**זמן התאונה**
Day	32,404	34,673	36,810	36,501	35,019	36,091	37,325	39,135	43,277	45,752	יום
Night	10,439	10,775	11,585	12,331	11,177	11,552	12,884	13,720	14,565	15,638	לילה

לוח 5.02 תאונות דרכים שדווחו למשטרה ולא נחקרו על ידה, לפי זמן התאונה, סוג דרך, חודש וסוג תאונה

2018

סוג תאונה / זמן התאונה / סוג דרך וחודש	סך כולל Grand total	פגיעה בהולך רגל Hitting a pedestrian	התנגשויות: סך הכל Total	ברכב נע With moving vehicle: סך הכל Total	חזית בצד Front to side	חזית באחור Front to rear end	צד בצד Sideswipe	חזית בחזית Head-on	אחור בצד/בחזית Rear end to side\front
כל התאונות	**42,843**	**3,759**	**31,561**	**28,823**	**3,512**	**19,567**	**4,532**	**408**	**804**
זמן התאונה									
יום	32,404	2,849	24,192	22,425	2,672	15,316	3,451	307	679
לילה	10,439	910	7,369	6,398	840	1,081	4,251	101	125
סוג דרך									
דרך עירונית	*33,792*	*3,675*	*23,648*	*21,550*	*3,168*	*13,608*	*3,674*	*371*	*729*
בצומת	2,360	167	1,860	1,809	402	1,045	321	20	21
לא בצומת	31,432	3,508	21,788	19,741	2,766	12,563	3,353	351	708
דרך לא-עירונית	*9,051*	*84*	*7,913*	*7,273*	*344*	*5,959*	*858*	*37*	*75*
בצומת	1,642	16	1,466	1,387	82	1,131	142	13	19
לא בצומת	7,409	68	6,447	5,886	262	4,828	716	24	56
חודש									
ינואר	3,791	325	2,781	2,489	279	1,754	349	28	79
פברואר	3,437	334	2,537	2,314	243	1,620	352	28	71
מרץ	4,026	392	2,920	2,664	305	1,854	389	44	72
אפריל	3,567	327	2,649	2,411	291	1,674	352	34	60
מאי	3,936	349	2,881	2,642	312	1,785	433	39	73
יוני	3,903	335	2,886	2,640	353	1,723	425	41	98
יולי	3,881	312	2,910	2,680	348	1,752	487	42	51
אוגוסט	3,493	285	2,541	2,363	319	1,561	375	31	77
ספטמבר	2,801	222	2,061	1,891	260	1,228	295	46	62
אוקטובר	3,797	340	2,762	2,526	314	1,744	378	32	58
נובמבר	3,225	288	2,379	2,175	247	1,491	357	24	56
דצמבר	2,986	250	2,254	2,028	241	1,381	340	19	47

TABLE 5.02 ROAD ACCIDENTS REPORTED TO THE POLICE AND NOT INVESTIGATED, BY TIME OF ACCIDENT, TYPE OF ROAD, MONTH AND TYPE OF ACCIDENT

2018

Type of accident / Time of accident, type of road and month	אחר ולא ידוע Other and not known	Single vehicle accidents תאונות רכב יחיד						Collisions	
		נפילה מרכב נע Falling from moving vehicle	פגיעה בנוסע ברכב Injury to passenger in vehicle	החלקה Skidding	התהפכות Over-turning	ירידה מהכביש Running off road	סך הכל Total	בעצם דומם With fixed object	ברכב חונה With parked vehicle
All accidents	**1,425**	**681**	**2,271**	**2,436**	**456**	**254**	**6,098**	**2,049**	**689**
Time of accident									
Day	910	528	1,793	1,664	316	152	4,453	1,270	497
Night	515	153	478	772	140	102	1,645	779	192
Type of road									
Urban road	*1,174*	*640*	*2,154*	*2,080*	*307*	*114*	*5,295*	*1,454*	*644*
At intersection	73	18	73	160	6	3	260	33	18
Not at intersection	1,101	622	2,081	1,920	301	111	5,035	1,421	626
Non-urban road	*251*	*41*	*117*	*356*	*149*	*140*	*803*	*595*	*45*
At intersection	32	9	16	72	14	17	128	75	4
Not at intersection	219	32	101	284	135	123	675	520	41
Month									
January	122	54	217	223	42	27	563	240	52
February	82	55	210	165	32	22	484	173	50
March	143	73	218	218	39	23	571	178	78
April	105	52	181	187	44	22	486	182	56
May	136	80	201	223	45	21	570	162	77
June	139	52	186	245	38	22	543	171	75
July	135	59	176	227	39	23	524	163	67
August	123	46	187	240	45	26	544	128	50
September	115	41	154	163	26	19	403	128	42
October	129	68	211	223	44	20	566	182	54
November	114	60	174	162	35	13	444	161	43
December	82	41	156	160	27	16	400	181	45

לוח 5.03 תאונות דרכים שדווחו למשטרה ולא נחקרו על ידה, לפי יישוב וסוג תאונה

2018

יישוב	סוג תאונה / Total	סך הכל	סוג תאונה: פגיעה בהולך רגל Hitting a pedestrian	התנגשות: חזית בצד Front to side	חזית באחור Front to rear end	צד בצד Sideswipe	חזית בחזית Head-on
סך הכל	**42,843**	**3,759**	**3,512**	**19,567**	**4,532**	**408**
בדרכים לא-עירוניות	9,051	84	344	5,959	858	37
בדרכים עירוניות	33,792	3,675	3,168	13,608	3,674	371
ביישובים שבהם 10,000 תושבים ויותר						
אבו סנאן	48	5	7	22	2	
אבן יהודה	27	5	3	10	3	
אום אל-פחם	152	26	12	66	6	4
אופקים	53	5	11	11	7	
אור יהודה	126	16	5	49	14	1
אור עקיבא	62	9	15	20	4	
אזור	36	4	3	15	2	
אילת	216	36	26	66	31	
אכסאל	50	4	4	17	11	1
אלעד	64	10	5	20	7	1
אעבלין	57	7	8	22	6	1
אריאל	40	5	5	12	4	
אשדוד	1,085	115	128	456	153	15
אשקלון	1,024	113	169	475	61	13
באקה אל-גרביה	107	10	18	41	10	5
באר יעקב	93	13	8	39	9	
באר שבע	1,231	139	170	517	96	8
בית ג'ן	29		3	8		
בית שאן	73	7	13	22	3	2
בית שמש	166	33	13	51	3	1
ביתר עילית	24	7	3	1	1	1
בני ברק	485	85	19	131	55	4
בנימינה-גבעת עדה*	33		5	15	1	
בת ים	461	47	29	162	73	2
ג'דיידה-מכר	114	7	24	45	8	1
ג'סר א-זרקא	27	11	5	4	1	3
ג'ת	30	2	6	12	4	
גבעת זאב	14	2	3	2	1	1
גבעת שמואל	70	8	3	30	11	1
גבעתיים	182	16	9	34	30	2
גדרה	65	6	13	31	4	1
גן יבנה	62	4	6	38	3	1
גני תקווה	14	5	2	2	2	
דאלית אל-כרמל	53	3	3	20	11	
דבוריה	40	1	4	11	6	2
דייר אל-אסד	57	7	4	23	1	2
דייר חנא	67	1	3	45	9	1

TABLE 5.03 ROAD ACCIDENTS REPORTED TO THE POLICE AND NOT INVESTIGATED, BY LOCALITY AND TYPE OF ACCIDENT

2018

Type of accident / Locality	Type of accident: אחר ולא ידוע Other and not known	נפילה מרכב נע Falling from moving vehicle	פגיעה בנוסע ברכב Injury to passenger in vehicle	ירידה, התהפכות, החלקה Running off road, overturning, skidding	Collision אחרת Other
Total	**1,425**	**681**	**2,271**	**3,146**	**3,542**
On non-urban roads	251	41	117	645	715
On urban roads	1,174	640	2,154	2,501	2,827
In localities with 10,000 residents and over					
Abu Sinan			1	1	10
Even Yehuda	1		1	2	2
Umm Al-Fahm	3	2	4	5	24
Ofaqim	3	3	5	3	5
Or Yehuda	3	11	9	12	6
Or Aqiva	1	1	9	1	2
Azor	2	2	1	5	2
Elat	3	4	12	19	19
Iksal	2		1	1	9
Elad	4	2	4	6	5
I'billin	2	1	2	3	5
Ariel	2	2	4	5	1
Ashdod	75	10	11	37	85
Ashqelon	34	2	10	49	98
Baqa Al-Gharbiyye	3		1	2	17
Be'er Ya'aqov	6	3	2	6	7
Be'er Sheva	12	10	151	39	89
Beit Jann				8	10
Bet She'an	1	1	8	4	12
Bet Shemesh	2	2	29	14	18
Betar Illit		3	5	2	1
Bene Beraq	40	27	50	47	27
Binyamina-Giv'at Ada			4	4	4
Bat Yam	8	30	58	37	15
Judeide-Maker	1			3	25
Jisr Az-Zarqa			3		
Jatt		2			4
Giv'at Ze'ev			2	1	2
Giv'at Shemu'el	1	2	3	6	5
Giv'atayim	21	5	9	35	21
Gedera	4		1	3	2
Gan Yavne	2			3	5
Ganne Tiqwa		1	1	1	
Daliyat Al-Karmel			1	2	13
Daburiyya	2			1	13
Deir Al-Asad	3			3	14
Deir Hanna				1	7

לוח 5.03 תאונות דרכים שדווחו למשטרה ולא נחקרו על ידה,
לפי יישוב וסוג תאונה (המשך)

2018

יישוב	סוג תאונה / Total	סוג תאונה: פגיעה בהולך רגל Hitting a pedestrian	התנגשות: חזית בצד Front to side	חזית באחור Front to rear end	צד בצד Sideswipe	חזית בחזית Head-on
דימונה	98	15	9	33	3	2
הוד השרון	137	11	19	58	9	
הרצלייה	341	26	28	130	50	5
זכרון יעקב	56	10	7	24	5	1
חדרה	458	39	85	198	34	4
חולון	903	58	45	359	160	4
חורה	17	5	2	3	1	
חיפה	1,922	149	91	929	278	3
טבריה	312	27	29	126	12	8
טורעאן	25	2	2	12		
טייבה	198	25	20	86	5	7
טירה	91	9	15	33	10	1
טירת כרמל	82	11	10	38	5	2
טמרה	116	13	13	39	6	2
יבנה	172	23	29	73	16	1
יהוד	73	3	3	32	4	
יפיע	85	11	10	40	5	1
יקנעם עילית	98	4	5	50	9	
ירושלים	3,019	567	231	1,103	283	22
ירכא	90	6	12	54	5	1
כאבול	48	3	8	14	2	
כסיפה	10	3		1		
כפר יונה	38	2	6	16	4	1
כפר כנא	126	26	12	52	7	7
כפר מנדא	71	17	6	36	6	2
כפר סבא	334	34	42	160	24	1
כפר קאסם	90	8	7	44	3	1
כפר קרע	67	8	12	20	2	3
כרמיאל	234	15	24	132	28	4
לוד	464	65	38	165	20	6
לקיה	10	5	2	2		
מבשרת ציון	39	7	1	13	4	
מג'ד אל-כרום	75	4	11	20	8	
מג'דל שמס	29	2	3	5	1	
מגאר	100	9	8	34	1	4
מגדל העמק	96	11	12	38	10	1
מודיעין עילית	54	19	1	7	2	1
מודיעין-מכבים-רעות*	300	36	65	98	18	4
מזכרת בתיה	14	3	1	6		
מעלה אדומים	69	7	8	28	2	2
מעלה עירון	8	3		3		
מעלות-תרשיחא	85	8	8	36	6	
נהרייה	326	32	56	144	40	2
נחף	37	6	8	7	4	

TABLE 5.03 ROAD ACCIDENTS REPORTED TO THE POLICE AND NOT INVESTIGATED, BY LOCALITY AND TYPE OF ACCIDENT (Cont.)

2018

Type of accident / Locality	Type of accident				
	אחר ולא ידוע Other and not known	נפילה מרכב נע Falling from moving vehicle	פגיעה בנוסע ברכב Injury to passenger in vehicle	ירידה, התהפכות, החלקה Running off road, overturning, skidding	Collision אחרת Other
Dimona	8	2	11	6	9
Hod HaSharon	13	3	1	17	6
Herzliyya	20	17	9	38	18
Zikhron Ya'aqov		1	1	3	4
Hadera		6	56	13	23
Holon	13	35	54	131	44
Hura			2	1	3
Haifa	14	5	223	62	168
Tiberias	6	6	44	21	33
Tur'an	1				8
Tayibe	7	1	19	8	20
Tire	5		3	6	9
Tirat Karmel			6	1	9
Tamra	3			6	34
Yavne	6	1	2	11	10
Yehud	2	5	6	10	8
Yafi	1	2	3	1	11
Yoqne'am Illit	2	1	7	7	13
Jerusalem	22	40	383	180	188
Yirka	1			2	9
Kabul	3			1	17
Kuseife			3		3
Kefar Yona	3			2	4
Kafar Kanna	4	1	3	3	11
Kafar Manda	1			1	2
Kefar Sava	19	11	5	22	16
Kafar Qasem	1	4	7	5	10
Kafar Qara	2	2	1	4	13
Karmi'el	6		1	6	18
Lod	79	4	32	18	37
Laqye			1		
Mevasseret Ziyyon	1	1	4	5	3
Majd Al-Kurum	8			2	22
Majdal-Shams				9	9
Mughar	2	1	2	7	32
Migdal HaEmeq	6	5	3	3	7
Modi'in Illit	1	6	13		4
Modi'in-Makkabbim-Re'ut	8	3	16	31	21
Mazkeret Batya	1			3	
Ma'ale Adummim			7	1	14
Ma'ale Iron			1		1
Ma'alot-Tarshiha	5	1	7	4	10
Nahariyya	5	1	8	12	26
Nahef	3			2	7

לוח 5.03 תאונות דרכים שדווחו למשטרה ולא נחקרו על ידה, לפי יישוב וסוג תאונה (המשך)

2018

יישוב	סוג תאונה / סך הכל Total	סוג תאונה: פגיעה בהולך רגל Hitting a pedestrian	התנגשות: חזית בצד Front to side	חזית באחור Front to rear end	צד בצד Sideswipe	חזית בחזית Head-on
נס ציונה	158	14	16	76	15	3
נצרת	528	51	65	220	67	7
נצרת עלית	325	16	31	160	30	3
נשר	116	6	6	55	17	1
נתיבות	135	21	22	39	7	2
נתניה	726	78	64	288	86	11
סח'נין	318	21	11	218	30	2
עין מאהל	20	4	2	7	2	
עכו	287	32	54	128	21	4
עספיא	42	4	1	19	6	
עפולה	416	18	28	221	46	3
עראבה	126	10	2	77	17	
ערד	32	8	7	4	1	1
ערערה	37	6	3	17	2	
ערערה-בנגב	17	6	3	2	2	
פוריידיס	26	9	3	7	1	1
פרדס חנה-כרכור	125	7	29	56	5	1
פתח תקווה	1,029	100	121	473	105	18
צפת	158	18	5	57	15	3
קדימה-צורן	40	5	5	15	7	
קלנסווה	112	13	12	42	4	2
קריית אונו	109	10	1	44	11	
קריית אתא	282	17	13	132	56	
קריית ביאליק	127	14	8	60	19	
קריית גת	239	32	24	97	21	7
קריית טבעון	34	2	1	12	4	1
קריית ים	121	10	12	41	21	2
קריית מוצקין	121	9	11	55	20	
קריית מלאכי	98	13	10	43	7	
קריית עקרון	40	5	7	15	3	
קריית שמונה	73	11	13	35	5	
ראש העין	147	15	15	62	16	4
ראשון לציון	1,152	155	55	480	180	7
רהט	85	38	9	14	3	3
רחובות	531	65	75	219	52	4
ריינה	69	11	4	35	6	2
רכסים	11	2	2	4	2	
רמלה	387	48	49	163	27	5
רמת גן	725	68	35	246	109	2
רמת השרון	138	10	9	67	6	1
רעננה	217	24	28	101	22	5
שדרות	101	15	9	33	10	2
שוהם	29	3	1	10	2	1
שפרעם	192	28	29	87	9	6
תל אביב-יפו	3,345	243	212	1,059	628	18
תל מונד	25	2	3	11	1	1
תל שבע	21	6	1	9		1
ביתר היישובים - סך הכל	**3,472**	**332**	**380**	**1,280**	**223**	**100**

TABLE 5.03 ROAD ACCIDENTS REPORTED TO THE POLICE AND NOT INVESTIGATED, BY LOCALITY AND TYPE OF ACCIDENT (Cont.)

2018

Type of accident / Locality	Type of accident: אחר ולא ידוע Other and not known	נפילה מרכב נע Falling from moving vehicle	פגיעה בנוסע ברכב Injury to passenger in vehicle	ירידה, התהפכות, החלקה Running off road, overturning, skidding	Collision אחרת Other
Nes Ziyyona	9	2	2	9	12
Nazareth	13	7	27	10	61
Nazerat Illit	3	2	44	4	32
Nesher	2		6	5	18
Netivot	6	9	11	8	10
Netanya	58	4	16	46	75
Sakhnin	2	2		2	30
Ein Mahel			3		2
Akko	2	4	7	4	31
Isifya	1		3	4	4
Afula	18	7	29	10	36
Arrabe	4		1	2	13
Arad	1		6	1	3
Ar'ara				1	8
Ar'ara-BaNegev			3	1	
Fureidis		1			4
Pardes Hanna-Karkur	1	1	9	6	10
Petah Tiqwa	25	7	17	110	53
Zefat	6	1	22	19	12
Qadima-Zoran	1			6	1
Qalansawe	15	2	9	5	8
Qiryat Ono	7	6	7	16	7
Qiryat Atta	5	1	28	12	18
Qiryat Bialik	4		13	1	8
Qiryat Gat	6	12	7	11	22
Qiryat Tiv'on	1		3	5	5
Qiryat Yam	1	1	20	1	12
Qiryat Motzkin	3	1	15		7
Qiryat Mal'akhi	7	4	4	2	8
Qiryat Eqron	4			2	4
Qiryat Shemona		2		1	6
Rosh HaAyin	6	2	3	11	13
Rishon LeZiyyon	86	10	12	116	51
Rahat	1	2	6	1	8
Rehovot	27	5	5	32	47
Reine	2		1	1	7
Rekhasim					1
Ramla	23	11	27	10	24
Ramat Gan	50	22	55	87	51
Ramat HaSharon	7	5	5	19	9
Ra'annana	5	4	3	15	10
Sederot	3	5	5	9	10
Shoham	1	2		5	4
Shefar'am	4		8	3	18
Tel Aviv-Yafo	108	159	258	525	135
Tel Mond	1			3	3
Tel Sheva	2				2
In other localities - total	**128**	**49**	**109**	**412**	**459**

לוח 5.04 נפגעים בתאונות דרכים שדווחו למשטרה ולא נחקרו על ידה, לפי חודש, סוג הדרך, סוג הנפגע וגילו

	2009	2010	2011	2012	2013
כל הנפגעים	**85,725**	**78,506**	**72,066**	**68,414**	**64,836**
דרך עירונית	**65,162**	**58,862**	**53,595**	**52,976**	**52,491**
בצומת	2,393	2,872	2,361	3,014	2,740
לא בצומת	62,769	55,990	51,234	49,962	49,751
דרך לא-עירונית	**20,563**	**19,644**	**18,471**	**15,438**	**12,345**
בצומת	6,382	4,744	1,609	1,115	1,042
לא בצומת	14,181	14,900	16,862	14,323	11,303
חודש					
ינואר	6,613	6,796	6,567	6,190	5,779
פברואר	6,797	6,360	6,235	5,421	5,094
מרץ	7,388	6,525	6,896	5,468	5,712
אפריל	6,651	6,238	5,442	5,513	5,566
מאי	7,511	6,633	6,341	6,269	5,574
יוני	7,744	6,943	5,950	5,940	5,776
יולי	7,693	6,497	5,928	6,091	5,627
אוגוסט	7,386	6,884	5,937	6,480	5,516
ספטמבר	6,952	6,099	5,726	5,419	4,683
אוקטובר	7,371	7,185	5,415	5,461	5,816
נובמבר	6,673	6,350	5,887	5,213	4,902
דצמבר	6,946	5,996	5,742	4,949	4,791
סוג הנפגע					
הולכי רגל	7,121	6,596	5,777	5,338	4,939
נוסעים	25,522	22,822	21,247	20,082	18,624
נהגי כלי רכב(1)	44,049	40,726	38,446	36,501	34,736
נהגי אופנועים	7,435	6,879	5,597	5,390	5,262
רוכבי אופניים	1,598	1,483	999	1,103	1,275
גיל הנפגע					
0–14	6,347	5,977	5,848	6,010	5,651
15–24	10,167	9,901	10,462	11,175	10,206
25–44	41,220	36,246	32,958	30,287	28,560
45–64	19,260	18,103	16,515	15,170	14,737
65+	5,836	5,469	4,629	4,289	4,277
לא ידוע	2,895	2,810	1,654	1,483	1,405

(1) כלי רכב בעל ארבעה גלגלים או יותר.

TABLE 5.04 CASUALTIES IN ROAD ACCIDENTS REPORTED TO THE POLICE AND NOT INVESTIGATED, BY MONTH, TYPE OF ROAD, TYPE AND AGE OF CASUALTY

	2018	2017	2016	2015	2014
All casualties	**56,763**	**61,105**	**65,626**	**66,656**	**62,381**
Urban road	**43,368**	**47,040**	**51,601**	**52,240**	**50,116**
At intersection	2,916	3,232	3,277	3,008	2,782
Not at intersection	40,452	43,808	48,324	49,232	47,334
Non-urban road	**13,395**	**14,065**	**14,025**	**14,416**	**12,265**
At intersection	2,318	2,155	2,095	1,825	1,443
Not at intersection	11,077	11,910	11,930	12,591	10,822
Month					
January	4,975	5,123	5,559	5,721	5,211
February	4,610	4,675	5,455	5,148	4,960
March	5,265	5,113	5,803	5,750	5,460
April	4,859	4,865	5,383	5,469	5,400
May	5,130	5,583	5,896	6,112	5,246
June	5,170	5,514	5,814	5,799	5,296
July	5,112	5,436	5,865	5,947	4,759
August	4,733	5,307	5,500	5,940	5,268
September	3,760	4,840	5,650	5,074	5,547
October	5,032	5,127	4,669	4,879	5,336
November	4,191	5,083	5,523	5,321	4,861
December	3,926	4,439	4,509	5,496	5,037
Type of casualty					
Pedestrians	4,043	4,328	4,417	4,455	4,732
Passengers	15,942	17,199	18,356	18,953	17,863
Vehicle drivers(1)	31,426	33,998	36,558	37,001	33,354
Motorcycle drivers	4,548	4,562	5,086	5,029	4,973
Bicycle riders	804	1,018	1,209	1,218	1,459
Age of casualty					
0–14	4,530	5,118	5,760	5,841	5,460
15–24	9,109	9,785	10,518	11,024	10,057
25–44	23,820	25,901	27,792	28,860	26,942
45–64	13,334	14,300	14,824	15,198	14,253
65+	4,746	4,658	4,769	4,577	4,259
Not known	1,224	1,343	1,963	1,156	1,410

(1) Vehicles with 4 wheels or more.

לוח 5.05 נפגעים בתאונות דרכים שדווחו למשטרה ולא נחקרו על ידה, לפי יישוב, סוג הנפגע וגילו

2018

סוג הנפגע וגילו / יישוב	סך הכל Total	סוג נפגע הולך רגל Pedestrian	Type of casualty נהג ונוסע Driver and passenger	רוכב אופניים Bicycle rider	גיל סך הכל Total	0–9	10–14
כל הנפגעים	**56,763**	**4,043**	**51,916**	**804**	**56,763**	**3,014**	**1,516**
בדרכים לא-עירוניות	13,395	92	13,269	34	13,395	640	251
בדרכים עירוניות	43,368	3,951	38,647	770	43,368	2,374	1,265
ביישובים שבהם 10,000 תושבים ויותר							
אבו סנאן	79	5	72	2	79	6	3
אבן יהודה	34	8	25	1	34	2	2
אום אל-פחם	208	28	180		208	19	13
אופקים	63	7	52	4	63	4	4
אור יהודה	146	16	130		146	6	2
אור עקיבא	67	9	57	1	67	5	2
אזור	41	4	37		41	2	1
אילת	271	40	227	4	271	7	14
אכסאל	74	4	69	1	74	2	4
אלעד	81	11	67	3	81	10	3
אעבלין	88	8	79	1	88	12	4
אריאל	47	6	41		47	3	1
אשדוד	1,394	132	1,223	39	1,394	88	52
אשקלון	1,342	121	1,204	17	1,342	75	54
באקה אל-גרביה	147	10	131	6	147	11	8
באר יעקב	120	13	107		120	10	3
באר שבע	1,579	144	1,419	16	1,579	94	34
בית ג'ן	49		49		49	3	1
בית שאן	85	7	77	1	85	4	
בית שמש	191	35	150	6	191	10	7
ביתר עילית	28	8	20		28	4	5
בני ברק	542	89	438	15	542	47	15
בנימינה-גבעת עדה*	34		32	2	34		1
בת ים	545	50	486	9	545	20	15
ג'דיידה-מכר	16	2	13	1	16	2	
ג'סר א-זרקא	74	8	62	4	74	1	2
ג'ת	195	16	170	9	195	1	6
גבעת זאב	226	7	219		226	15	14
גבעת שמואל	80	6	71	3	80	8	2
גבעתיים	77	4	72	1	77	3	2
גדרה	14	5	9		14	1	1
גן יבנה	32	11	17	4	32	7	1
גני תקווה	53	2	50	1	53	8	4
דאלית אל-כרמל	71	3	66	2	71	4	3
דבורייה	63	1	62		63	5	
דייר אל-אסד	115	9	104	2	115	6	7
דייר חנא	151	5	146		151	11	8

TABLE 5.05 CASUALTIES IN ROAD ACCIDENTS REPORTED TO THE POLICE AND NOT INVESTIGATED, BY LOCALITY, TYPE AND AGE OF CASUALTY

Type and age of casualty / Locality	2018 Age: לא ידוע Not known	75+	65–74	45–64	25–44	20–24	15–19
All casualties	**1,224**	**1,267**	**3,479**	**13,334**	**23,820**	**6,094**	**3,015**
On non-urban roads	137	175	672	3,137	6,287	1,561	535
On urban roads	1,087	1,092	2,807	10,197	17,533	4,533	2,480
In localities with 10,000 residents and over							
Abu Sinan	1	1	4	21	35	5	3
Even Yehuda	1	2	2	8	13	4	
Umm Al-Fahm	6		4	42	95	10	19
Ofaqim	1	5	3	19	18	9	
Or Yehuda	1	4	12	35	61	17	8
Or Aqiva	1	1	3	18	27	5	5
Azor		1	4	8	17	6	2
Elat	4	6	16	55	109	38	22
Iksal	1		5	11	33	12	6
Elad	2		3	10	36	9	8
I'billin			7	16	39	6	4
Ariel	4		5	7	16	9	2
Ashdod	24	31	83	328	549	163	76
Ashqelon	15	27	81	310	546	125	109
Baqa Al-Gharbiyye	3	2	3	27	54	19	20
Be'er Ya'aqov	2	1	8	25	44	19	8
Be'er Sheva	10	54	116	367	643	188	73
Beit Jann				14	19	8	4
Bet She'an		2	10	17	32	14	6
Bet Shemesh	17	5	8	40	59	27	18
Betar Illit	3		2	3	6	5	
Bene Beraq	18	21	36	121	188	62	34
Binyamina-Giv'at Ada	2	1	2	13	13	2	
Bat Yam	6	25	56	171	184	41	27
Judeide-Maker	2		1	3	6	1	1
Jisr Az-Zarqa	2	3	5	18	29	5	9
Jatt	4	8	12	55	81	23	5
Giv'at Ze'ev		2	5	40	111	27	12
Giv'at Shemu'el	2	1	2	22	30	9	4
Giv'atayim	1	2	2	21	28	9	9
Gedera		2	3		3	2	2
Gan Yavne				4	12	6	2
Ganne Tiqwa	1		1	10	19	7	3
Daliyat Al-Karmel		1	3	24	26	6	4
Daburiyya			2	13	30	9	4
Deir Al-Asad	1	3	4	23	44	14	13
Deir Hanna	1		4	36	61	15	15

לוח 5.05 נפגעים בתאונות דרכים שדווחו למשטרה ולא נחקרו על ידה,
לפי יישוב, סוג הנפגע וגילו (המשך)

2018							
		גיל	Type of casualty		סוג נפגע	סך הכל	סוג הנפגע וגילו
10–14	0–9	סך הכל Total	רוכב אופניים Bicycle rider	נהג ונוסע Driver and passenger	הולך רגל Pedestrian	Total	יישוב
6	2	116	3	98	15	116	דימונה
6	7	157	5	140	12	157	הוד השרון
3	9	386	5	352	29	386	הרצלייה
1	2	64	1	53	10	64	זכרון יעקב
14	22	545	8	497	40	545	חדרה
16	44	1,076	12	1,000	64	1,076	חולון
1	4	21		16	5	21	חורה
55	103	2,467	14	2,302	151	2,467	חיפה
11	20	416	1	384	31	416	טבריה
2	4	41		39	2	41	טורעאן
6	20	278		251	27	278	טייבה
5	13	120	1	110	9	120	טירה
2	5	101	1	89	11	101	טירת כרמל
7	18	192	1	178	13	192	טמרה
6	11	203	6	172	25	203	יבנה
1	2	79		76	3	79	יהוד
5	12	139		128	11	139	יפיע
3	4	125	1	120	4	125	יקנעם עילית
113	189	3,694	76	3,020	598	3,694	ירושלים
2	11	136	1	128	7	136	ירכא
7	9	103	2	98	3	103	כאבול
1	1	10		7	3	10	כסיפה
2	1	41	3	35	3	41	כפר יונה
17	15	186	2	158	26	186	כפר כנא
6	21	122	1	102	19	122	כפר מנדא
11	14	396	8	353	35	396	כפר סבא
6	14	124	3	111	10	124	כפר קאסם
3	10	89	2	79	8	89	כפר קרע
9	28	355	4	335	16	355	כרמיאל
22	36	561	9	485	67	561	לוד
	4	11		6	5	11	לקיה
1		46		39	7	46	מבשרת ציון
4	11	170		161	9	170	מג'ד אל-כרום
2	11	152	5	143	4	152	מג'דל שמס
4	8	133	2	119	12	133	מגאר
3	3	52		50	2	52	מגדל העמק
6	11	60		40	20	60	מודיעין עילית
17	19	358	7	309	42	358	מודיעין-מכבים-רעות*
		14		11	3	14	מזכרת בתיה
5	5	89	2	79	8	89	מעלה אדומים
	3	13		10	3	13	מעלה עירון
5	6	125	1	115	9	125	מעלות-תרשיחא
16	26	438	27	378	33	438	נהרייה
1	6	59	1	52	6	59	נחף

TABLE 5.05 CASUALTIES IN ROAD ACCIDENTS REPORTED TO THE POLICE AND NOT INVESTIGATED, BY LOCALITY, TYPE AND AGE OF CASUALTY (cont.)

Locality \ Type and age of casualty	2018 Age: לא ידוע Not known	75+	65–74	45–64	25–44	20–24	15–19
Dimona	4	3	4	27	43	19	8
Hod HaSharon	2	3	16	35	68	10	10
Herzliyya	14	3	27	88	177	37	28
Zikhron Ya'aqov	5	3	3	13	25	6	6
Hadera	22	18	51	138	202	44	34
Holon	6	35	97	277	435	111	55
Hura				6	4	5	1
Haifa	19	103	221	679	1,006	204	77
Tiberias	10	11	43	100	149	46	26
Tur'an			1	6	21	4	3
Tayibe	6	5	5	65	108	32	31
Tire	1	1	5	20	50	16	9
Tirat Karmel		1	15	33	36	6	3
Tamra	1	4	6	32	87	24	13
Yavne	1	3	11	53	84	16	18
Yehud	2	2	5	19	30	12	6
Yafi	1	2	4	26	60	18	11
Yoqne'am Illit		1	11	47	44	9	6
Jerusalem	430	113	209	765	1,284	408	183
Yirka			6	25	63	22	7
Kabul	1		2	11	44	17	12
Kuseife				2	3	2	1
Kefar Yona	4		3	13	10	7	1
Kafar Kanna	1		8	44	80	15	6
Kafar Manda	1	1	2	23	45	11	12
Kefar Sava	6	11	45	109	140	37	23
Kafar Qasem	2		3	29	51	12	7
Kafar Qara	2		3	23	38	7	3
Karmi'el	5	3	23	86	146	23	32
Lod	8	17	24	151	218	44	41
Laqye				4	3		
Mevasseret Ziyyon	9	4	5	11	12	4	
Majd Al-Kurum		3	12	36	58	27	19
Majdal-Shams	1	2	6	25	66	21	18
Mughar		4	12	30	64	3	8
Migdal HaEmeq		2	1	14	16	4	9
Modi'in Illit	3		2	10	19	4	5
Modi'in-Makkabbim-Re'ut	11	11	14	90	123	45	28
Mazkeret Batya			2	2	9	1	
Ma'ale Adummim		1	6	24	35	9	4
Ma'ale Iron			1	1	4	3	1
Ma'alot-Tarshiha	5	6	7	37	44	7	8
Nahariyya	3	16	34	115	154	43	31
Nahef		1	3	6	25	10	7

לוח 5.05 נפגעים בתאונות דרכים שדווחו למשטרה ולא נחקרו על ידה
לפי יישוב, סוג הנפגע וגילו (המשך)

2018							
		גיל	Type of casualty		סוג נפגע	סך הכל	סוג הנפגע וגילו
10–14	0–9	סך הכל Total	רוכב אופניים Bicycle rider	נהג ונוסע Driver and passenger	הולך רגל Pedestrian	Total	יישוב
2	7	191	2	174	15	191	נס ציונה
43	57	797	4	736	57	797	נצרת
9	36	461	2	440	19	461	נצרת עלית
3	10	152	1	145	6	152	נשר
5	23	170	8	140	22	170	נתיבות
23	39	904	16	805	83	904	נתניה
22	72	658		628	30	658	סח'נין
1	4	31		27	4	31	עין מאהל
12	26	381	12	334	35	381	עכו
1	3	62		58	4	62	עספיא
24	35	622	12	591	19	622	עפולה
21	34	235		216	19	235	עראבה
4	1	42	1	31	10	42	ערד
2	2	49		43	6	49	ערערה
2	5	19		11	8	19	ערערה-בנגב
2		28	2	17	9	28	פוריידיס
6	7	143	9	126	8	143	פרדס חנה-כרכור
21	48	1,221	29	1,082	110	1,221	פתח תקווה
6	12	189	2	167	20	189	צפת
1	2	50		45	5	50	קדימה-צורן
13	18	162	6	142	14	162	קלנסווה
2	6	125	2	113	10	125	קריית אונו
7	20	386	1	368	17	386	קריית אתא
2	8	161	3	142	16	161	קריית ביאליק
4	22	297	9	248	40	297	קריית גת
2		38		36	2	38	קריית טבעון
5	8	155	5	137	13	155	קריית ים
1	11	148	6	133	9	148	קריית מוצקין
7	10	123	2	107	14	123	קריית מלאכי
1	2	45	1	39	5	45	קריית עקרון
5	11	109		98	11	109	קריית שמונה
1	5	163	1	146	16	163	ראש העין
32	51	1,413	47	1,197	169	1,413	ראשון לציון
6	22	106	1	67	38	106	רהט
15	24	627	17	544	66	627	רחובות
4	17	117	2	104	11	117	ריינה
	5	17	1	14	2	17	רכסים
12	45	508	5	449	54	508	רמלה
10	16	802	19	711	72	802	רמת גן
8		154	5	139	10	154	רמת השרון
2	9	253	5	224	24	253	רעננה
5	17	145	2	127	**16**	**145**	שדרות
		31		28	**3**	**31**	שוהם
19	24	275	2	243	**30**	**275**	שפרעם
38	59	3,709	113	3331	**265**	**3709**	תל אביב-יפו
1	5	32		30	**2**	**32**	תל מונד
6	5	30		24	**6**	**30**	תל שבע
136	**251**	**4,347**	**45**	**4,029**	**273**	**4,347**	**ביתר היישובים - סך הכל**

TABLE 5.05 CASUALTIES IN ROAD ACCIDENTS REPORTED TO THE POLICE AND NOT INVESTIGATED, BY LOCALITY, TYPE AND AGE OF CASUALTY (cont.)

Locality \ Type and age of casualty	2018 Age: לא ידוע Not known	75+	65–74	45–64	25–44	20–24	15–19
Nes Ziyyona	3	3	11	35	97	16	17
Nazareth	5	12	24	186	328	91	51
Nazerat Illit	2	12	39	130	174	34	25
Nesher	1	2	6	37	67	18	8
Netivot	4	7	9	40	72	5	5
Netanya	9	25	74	247	342	89	56
Sakhnin	3	5	6	115	297	85	53
Ein Mahel			1	5	18	2	
Akko	1	6	28	105	148	31	24
Isifya		2	4	12	30	6	4
Afula	2	14	37	145	266	67	32
Arrabe	1	1	6	48	92	20	12
Arad	4	1	5	12	13	1	1
Ar'ara			1	9	25	6	4
Ar'ara-BaNegev				1	8	2	1
Fureidis	2	1	1	9	9	2	2
Pardes Hanna-Karkur	3	3	7	49	53	8	7
Petah Tiqwa	28	29	94	322	519	110	50
Zefat	16	7	12	46	63	17	10
Qadima-Zoran		3	3	4	21	7	9
Qalansawe	3		6	29	61	9	23
Qiryat Ono	4	8	9	39	35	18	4
Qiryat Atta	1	15	35	87	161	40	20
Qiryat Bialik	1	10	17	49	58	9	7
Qiryat Gat	5	6	23	60	143	22	12
Qiryat Tiv'on	1	2	3	9	17	3	1
Qiryat Yam	1	8	21	44	51	12	5
Qiryat Motzkin		6	19	42	53	9	7
Qiryat Mal'akhi	2	4	11	23	48	12	6
Qiryat Eqron			4	11	17	5	5
Qiryat Shemona	1	2	4	25	41	10	10
Rosh HaAyin	6	5	10	34	70	24	8
Rishon LeZiyyon	21	39	114	353	561	162	80
Rahat		2	5	12	38	7	14
Rehovot	14	13	41	145	262	70	43
Reine	1	1	7	23	41	7	16
Rekhasim			1	4	4	2	1
Ramla	12	1	23	118	183	76	38
Ramat Gan	22	31	67	203	337	83	33
Ramat HaSharon	3	5	15	46	51	22	4
Ra'annana	1	5	35	65	89	28	19
Sederot	1	7	8	29	65	9	4
Shoham	1	2	1	13	10	3	1
Shefar'am	3	3	6	61	111	29	19
Tel Aviv-Yafo	118	116	266	880	1,681	408	143
Tel Mond			2	6	15	1	2
Tel Sheva				3	10	3	3
In other localities - total	**59**	**64**	**211**	**922**	**1,979**	**492**	**233**

TABLE 5.06 VEHICLES INVOLVED IN ROAD ACCIDENTS REPORTED TO THE POLICE AND NOT INVESTIGATED

לוח 5.06 כלי רכב המעורבים בתאונות דרכים שדווחו למשטרה ולא נחקרו על ידה

	2018	2017	2016	2015	2014	2013	2012	2011	2010	2009	
All vehicles	**77,158**	**82,604**	**88,226**	**88,505**	**82,332**	**85,148**	**89,116**	**92,630**	**101,339**	**106,649**	**כל כלי הרכב**
Private car	52,018	56,747	61,055	60,890	55,177	56,934	58,237	59,473	64,707	68,128	רכב נוסעים פרטי
Truck up to 3.5 tons	3,737	4,254	4,960	5,480	5,239	6,155	6,993	7,791	9,100	10,377	משאית עד 3.5 טונות
Van	2,345	2,724	3,169	3,593	3,434	4,086	4,535	5,142	5,888	6,602	אחודה
Pickup	1,392	1,530	1,791	1,887	1,805	2,069	2,458	2,649	3,212	3,775	לא אחודה
Truck over 3.5 tons	2,627	2,667	2,666	2,531	2,346	2,472	2,292	2,479	2,671	2,606	משאית מעל 3.5 טונות
3.6–15.9	1,607	1,668	1,728	1,623	1,507	1,572	1,435	1,549	1,692	1,688	15.9-3.6
16.0+	1,020	999	938	908	839	900	857	930	979	918	16.0+
Motorcycle	5,104	5,059	5,635	5,564	5,456	5,715	5,858	6,111	7,499	8,022	אופנוע
Up to 50 cc	284	249	259	272	232	333	851	582	1,079	1,476	עד 50 סמ"ק
51–125 cc	2,267	2,261	2,736	2,850	2,865	2,989	2,842	3,116	3,466	3,361	125–51 סמ"ק
126–400 cc	1,752	1,858	1,990	1,889	1,899	1,914	1,707	1,863	2,284	2,442	400–126 סמ"ק
401+ cc	801	691	650	553	460	479	458	550	670	743	401+ סמ"ק
Minibus	531	503	557	577	578	549	593	692	748	817	אוטובוס זעיר
Bus	3,508	3,346	3,190	2,961	2,986	3,007	3,350	3,337	4,138	4,089	אוטובוס
Taxi	1,729	1,839	2,053	2,173	2,065	2,190	2,441	2,601	2,936	3,044	מונית
Tractor	164	175	215	199	189	183	210	229	246	238	טרקטור
Service vehicle	74	71	59	64	60	64	52	72	102	92	רכב עבודה
Train(1)	71	47	63	52	51	60	82	28	25	31	רכבת(1)
Bicycle	876	1,102	1,309	1,308	1,572	1,367	1,186	1,197	1,572	1,689	אופניים
Other	6,719	6,794	6,464	6,706	6,613	6,452	7,822	8,620	7,595	7,516	אחר

(1) As of 2011 including local train (in Jerusalem).

(1) החל משנת 2011 כולל רכבת מקומית (בירושלים).

TABLE 5.07 VEHICLES INVOLVED IN ROAD ACCIDENTS REPORTED TO THE POLICE AND NOT INVESTIGATED, BY LOCALITY AND TYPE OF VEHICLE

לוח 5.07 כלי רכב המעורבים בתאונות דרכים שדווחו למשטרה ולא נחקרו על ידה, לפי יישוב וסוג הרכב

2018

Type of vehicle / Locality	אחר Other	אופניים Bicycle	אופנוע Motor-cycle	אוטובוס זעיר Minibus	אוטובוס Bus	משאית Truck	רכב פרטי Private car	סך הכל Total	סוג רכב / יישוב
Total	**8,757**	**876**	**5,104**	**531**	**3,508**	**6,364**	**52,018**	**77,158**	**סך הכל**
On non-urban roads	1,347	37	714	151	287	1,930	13,476	17,942	בדרכים לא-עירוניות
On urban roads	7,410	839	4,390	380	3,221	4,434	38,542	59,216	בדרכים עירוניות
In localities with 10,000 residents and over									**ביישובים המונים 10,000 תושבים ויותר**
Abu Sinan	9	2				7	64	82	אבו סנאן
Even Yehuda	5	1	3			5	30	44	אבן יהודה
Umm Al-Fahm	31		7	1	3	35	175	252	אום אל-פחם
Ofaqim	17	3	2		6	7	53	88	אופקים
Or Yehuda	24		23	1	16	21	125	210	אור יהודה
Or Aqiva	19	1	2		11	3	66	102	אור עקיבא
Azor	8		4		3	4	42	61	אזור
Elat	111	4	31	1	8	26	184	365	אילת
Iksal	10	1	1			11	67	90	אכסאל
Elad	14	4	14		11	7	59	109	אלעד
I'billin	11	1				9	78	99	אעבלין
Ariel	11		6		4	5	39	65	אריאל
Ashdod	223	39	101	13	51	185	1,438	2,050	אשדוד
Ashqelon	236	17	70	6	42	120	1,423	1,914	אשקלון
Baqa Al-Gharbiyye	27	6	1	1	1	22	138	196	באקה אל-גרביה
Be'er Ya'aqov	17		11	1	2	15	120	166	באר יעקב
Be'er Sheva	275	17	73	16	210	131	1,453	2,175	באר שבע
Beit Jann	2		2			5	36	45	בית ג'ן
Bet She'an	19	1	8	1	9	10	72	120	בית שאן
Bet Shemesh	26	6	16	5	31	21	149	254	בית שמש
Betar Illit	2		2		10	3	19	36	ביתר עילית
Bene Beraq	126	16	89	4	104	61	376	776	בני ברק
Binyamina-Giv'at Ada	4	2	6		5	6	35	58	בנימינה-גבעת עדה*
Bat Yam	92	10	94	6	81	53	442	778	בת ים
Judeide-Maker	22		1	1	1	18	166	209	ג'דיידה-מכר
Jisr Az-Zarqa	11	4		2	4	2	17	40	ג'סר א-זרקא
Jatt	6	1			1	7	41	56	ג'ת
Giv'at Ze'ev	1	1	1		3		15	21	גבעת זאב
Giv'at Shemu'el	18	4	10	2	5	4	82	125	גבעת שמואל
Giv'atayim	52	11	71	3	10	14	153	314	גבעתיים
Gedera	12	3	5		2	11	93	126	גדרה
Gan Yavne	19	1	1			10	94	125	גן יבנה
Ganne Tiqwa	6	1	4			1	8	20	גני תקווה
Daliyat Al-Karmel	5	2	2	2	1	8	79	99	דאלית אל-כרמל
Daburiyya	5			2	1	6	54	68	דבורייה
Deir Al-Asad	7	2	1			8	76	94	דייר אל-אסד
Deir Hanna	31			1	1	12	82	127	דייר חנא
Dimona	39	3	7	1	13	9	89	161	דימונה

TABLE 5.07 VEHICLES INVOLVED IN ROAD ACCIDENTS REPORTED TO THE POLICE AND NOT INVESTIGATED, BY LOCALITY AND TYPE OF VEHICLE (Cont.)

לוח 5.07 כלי רכב המעורבים בתאונות דרכים שדווחו למשטרה ולא נחקרו על ידה, לפי יישוב וסוג הרכב (המשך)

2018

Type of vehicle / Locality	אחר Other	אופניים Bicycle	אופנוע Motor-cycle	אוטובוס זעיר Minibus	אוטובוס Bus	משאית Truck	רכב פרטי Private car	סך הכל Total	סוג רכב / יישוב
Hod HaSharon	29	6	23		4	19	173	254	הוד השרון
Herzliyya	57	5	77	2	27	38	397	603	הרצלייה
Zikhron Ya'aqov	13	1	6	2	3	8	61	94	זכרון יעקב
Hadera	101	8	38	8	72	52	531	810	חדרה
Holon	171	15	240	6	89	106	958	1,585	חולון
Hura	8		1		4	3	10	26	חורה
Haifa	308	14	133	24	241	253	2,501	3,474	חיפה
Tiberias	39	1	25	2	57	38	363	525	טבריה
Tur'an	5					5	33	43	טורעאן
Tayibe	53		10	2	8	44	218	335	טייבה
Tire	24	1	3		1	9	120	158	טירה
Tirat Karmel	24	1	4		6	11	101	147	טירת כרמל
Tamra	22	1	2	1	4	20	148	198	טמרה
Yavne	37	5	16	1	4	20	227	310	יבנה
Yehud	9		17		6	7	80	119	יהוד
Yafi	13				6	16	117	152	יפיע
Yoqne'am Illit	15	1	7	4	6	17	122	172	יקנעם עילית
Jerusalem	670	80	365	46	509	396	2,981	5,047	ירושלים
Yirka	15	1				17	132	165	ירכא
Kabul	9	2				9	56	76	כאבול
Kuseife	1				3	1	6	11	כסיפה
Kefar Yona	4	3	7			8	51	73	כפר יונה
Kafar Kanna	18	2	4	1	5	21	158	209	כפר כנא
Kafar Manda	27	1	3		1	11	81	124	כפר מנדא
Kefar Sava	61	11	42	1	19	32	439	605	כפר סבא
Kafar Qasem	16	3	8	1	2	13	114	157	כפר קאסם
Kafar Qara	9	2	7	2	4	7	87	118	כפר קרע
Karmi'el	44	4	13	3	21	34	333	452	כרמיאל
Lod	151	10	31	14	26	56	504	792	לוד
Laqye	2					1	11	14	לקיה
Mevasseret Ziyyon	11		6		5	2	35	59	מבשרת ציון
Majd Al-Kurum	21	5		1		5	94	126	מג'ד אל-כרום
Majdal-Shams	12					2	29	43	מג'דל שמס
Mughar	12		1	2	8	15	118	156	מגאר
Migdal HaEmeq	17	3	8	1	6	10	131	176	מגדל העמק
Modi'in Illit	3		4	2	30	5	26	70	מודיעין עילית
Modi'in-Makkabbim-Re'ut	43	8	53	7	20	31	365	527	מודיעין-מכבים-רעות*
Mazkeret Batya	1		3		1		16	21	מזכרת בתיה
Ma'ale Adummim	9	2	8	1	7	7	85	119	מעלה אדומים
Ma'ale Iron	1				1	4	6	12	מעלה עירון
Ma'alot-Tarshiha	17	1	6	6	10	10	101	151	מעלות-תרשיחא
Nahariyya	79	30	31	1	13	44	404	602	נהרייה
Nahef	9	1	2			7	44	63	נחף
Nes Ziyyona	30	2	22		3	13	219	289	נס ציונה
Nazareth	81	5	16	1	53	93	707	956	נצרת
Nazerat Illit	52	2	10	4	47	33	437	585	נצרת עלית

TABLE 5.07 VEHICLES INVOLVED IN ROAD ACCIDENTS REPORTED TO THE POLICE AND NOT INVESTIGATED, BY LOCALITY AND TYPE OF VEHICLE (Cont.)

לוח 5.07 כלי רכב המעורבים בתאונות דרכים שדווחו למשטרה ולא נחקרו על ידה, לפי יישוב וסוג הרכב (המשך)

2018

Type of vehicle / Locality	אחר Other	אופניים Bicycle	אופנוע Motor-cycle	אוטובוס זעיר Minibus	אוטובוס Bus	משאית Truck	רכב פרטי Private car	סך הכל Total	סוג רכב / יישוב
Nesher	13	1	8	3	8	15	160	208	נשר
Netivot	33	8	5	1	12	21	140	220	נתיבות
Netanya	196	18	98	3	42	78	923	1,358	נתניה
Sakhnin	113		3		5	55	421	597	סח'נין
Ein Mahel	4			1	2	6	21	34	עין מאהל
Akko	76	12	9	4	23	38	363	525	עכו
Isifya	6		2		2	2	63	75	עספיא
Afula	44	14	13	8	58	75	557	769	עפולה
Arrabe	53		3	1		24	149	230	עראבה
Arad	11	1	1		9	7	18	47	ערד
Ar'ara	7		1	1	1	9	44	63	ערערה
Ar'ara-BaNegev	5			2	2	4	11	24	ערערה-בנגב
Fureidis	2	2	2			4	31	41	פוריידיס
Pardes Hanna-Karkur	24	9	10	3	11	23	145	225	פרדס חנה-כרכור
Petah Tiqwa	196	30	224	5	64	143	1,251	1,913	פתח תקווה
Zefat	40	2	14	3	36	14	144	253	צפת
Qadima-Zoran	6		10	1	1	7	49	74	קדימה-צורן
Qalansawe	36	6	2	2		17	126	189	קלנסווה
Qiryat Ono	17	2	31		12	7	113	182	קריית אונו
Qiryat Atta	46	1	18	2	37	44	368	516	קריית אתא
Qiryat Bialik	11	3	5	1	14	18	178	230	קריית ביאליק
Qiryat Gat	64	9	12	8	13	37	275	418	קריית גת
Qiryat Tiv'on	3		4		7	4	39	57	קריית טבעון
Qiryat Yam	33	6	2	2	18	11	138	210	קריית ים
Qiryat Motzkin	22	6	2	2	19	12	153	216	קריית מוצקין
Qiryat Mal'akhi	28	2	3	4	7	9	122	175	קריית מלאכי
Qiryat Eqron	5	1	7		1	4	55	73	קריית עקרון
Qiryat Shemona	18		4	2	2	9	99	134	קריית שמונה
Rosh HaAyin	25	1	24	1	12	20	179	262	ראש העין
Rishon LeZiyyon	180	53	183	11	52	154	1,438	2,071	ראשון לציון
Rahat	14	1	1	2	5	13	85	121	רהט
Rehovot	109	20	94	4	22	66	664	979	רחובות
Reine	9	2	1	1	3	9	101	126	ריינה
Rekhasim	4	1			2	3	10	20	רכסים
Ramla	106	5	19	9	17	52	481	689	רמלה
Ramat Gan	168	19	216	6	98	71	682	1,260	רמת גן
Ramat HaSharon	32	5	26		10	19	151	243	רמת השרון
Ra'annana	39	6	37	1	15	29	288	415	רעננה
Sederot	33	2	4	2	9	15	102	167	שדרות
Shoham	7		4			6	28	45	שוהם
Shefar'am	35	2	5	4	4	38	245	333	שפרעם
Tel Aviv-Yafo	1,015	137	1,120	20	460	277	2,630	5,659	תל אביב-יפו
Tel Mond	6		4			2	33	45	תל מונד
Tel Sheva	8			2	1	3	19	33	תל שבע
In other localities - total	**602**	**51**	**238**	**42**	**123**	**525**	**3,588**	**5,169**	**ביתר היישובים - סך הכל**

לוח 5.08 כלי רכב המעורבים בתאונות דרכים שדווחו למשטרה ולא נחקרו על ידה, לפי סוג דרך, חודש וסוג הרכב

2018

סוג רכב / סוג דרך	סך כולל Grand total	רכב פרטי, לפי נפח מנוע (סמ"ק) Private car, by engine capacity (cc)				משאית עד 3.5 טונות (משקל כולל) Truck up to 3.5 tons (gross weight)			משאית מעל 3.5 טונות (משקל כולל) Truck over 3.5 tons (gross weight)				
		סך הכל (1) Total	עד 1,300 Up to 1,300	1,301–1,600	1,601+	סך הכל Total	אחודה Van	לא אחודה Pickup	סך הכל Total	3.6–12.0	12.1–15.9	16.0–33.9	34.0+
כל כלי הרכב	**77,158**	**52,018**	**8,685**	**30,066**	**12,956**	**3,737**	**2,345**	**1,392**	**2,627**	**1,367**	**240**	**797**	**223**
דרך עירונית	**59,216**	**38,542**	**6,318**	**22,249**	**9,768**	**2,662**	**1,658**	**1,004**	**1,772**	**939**	**167**	**541**	**125**
בצומת	4,427	2,887	507	1,680	678	156	103	53	101	53	6	34	8
לא בצומת	54,789	35,655	5,811	20,569	9,090	2,506	1,555	951	1,671	886	161	507	117
דרך לא-עירונית	**17,942**	**13,476**	**2,367**	**7,817**	**3,188**	**1,075**	**687**	**388**	**855**	**428**	**73**	**256**	**98**
בצומת	3,267	2,427	438	1,442	533	197	126	71	182	92	15	57	18
לא בצומת	14,675	11,049	1,929	6,375	2,655	878	561	317	673	336	58	199	80
חודש													
ינואר	6,729	4,603	728	2,717	1,130	363	223	140	227	115	25	69	18
פברואר	6,177	4,234	722	2,432	1,061	310	205	105	206	98	20	65	23
מרץ	7,214	4,819	789	2,773	1,229	358	225	133	228	124	16	71	17
אפריל	6,408	4,294	716	2,532	1,023	343	208	135	199	96	22	61	20
מאי	7,065	4,689	781	2,683	1,185	343	230	113	254	128	25	83	18
יוני	7,040	4,694	791	2,696	1,167	305	203	102	227	109	23	77	18
יולי	7,092	4,736	815	2,752	1,143	327	203	124	263	139	23	80	21
אוגוסט	6,314	4,263	704	2,468	1,079	327	195	132	196	102	22	61	11
ספטמבר	5,053	3,413	575	1,986	833	249	145	104	169	98	11	47	13
אוקטובר	6,819	4,603	795	2,621	1,159	303	184	119	248	141	14	73	20
נובמבר	5,843	3,977	658	2,287	1,013	262	168	94	215	104	23	64	24
דצמבר	5,404	3,693	611	2,119	934	247	156	91	195	113	16	46	20

(1) כולל רכב פרטי שנפח מנועו אינו ידוע.

TABLE 5.08 VEHICLES INVOLVED IN ROAD ACCIDENTS REPORTED TO THE POLICE AND NOT INVESTIGATED, BY TYPE OF ROAD, MONTH AND TYPE OF VEHICLE

2018

Type of vehicle / Type of road	אחר Other	רכבת Train	אופניים Bicycle	טרקטור Tractor	רכב עבודה Service vehicle	מונית Taxi	אוטובוס זעיר Minibus	אוטובוס Bus	אופנוע, לפי נפח מנוע (סמ"ק) Motorcycle, by engine capacity (cc) 401+	126–400	51–125	עד 50 Up to 50	סך הכל Total
All vehicles	**6,719**	**71**	**876**	**164**	**74**	**1,729**	**531**	**3,508**	**801**	**1,752**	**2,267**	**284**	**5,104**
Urban road	**5,688**	**70**	**839**	**142**	**58**	**1,452**	**380**	**3,221**	**582**	**1,455**	**2,081**	**272**	**4,390**
At intersection	449	5	98		2	124	31	163	49	127	201	34	411
Not at intersection	5,239	65	741	142	56	1,328	349	3,058	533	1,328	1,880	238	3,979
Non-urban road	**1,031**	**1**	**37**	**22**	**16**	**277**	**151**	**287**	**219**	**297**	**186**	**12**	**714**
At intersection	200		8	3	2	42	24	58	38	52	33	1	124
Not at intersection	831	1	29	19	14	235	127	229	181	245	153	11	590
Month													
January	557	4	58	12	8	155	54	317	44	118	192	17	371
February	524	13	56	9	8	122	40	288	59	141	150	17	367
March	643	4	86	15	8	171	53	339	74	159	236	21	490
April	554	4	67	21	4	152	44	296	58	154	189	29	430
May	646	9	84	16	4	154	43	311	74	186	220	32	512
June	668	6	125	16	6	183	46	274	70	167	221	32	490
July	630	3	102	17	10	155	62	305	83	153	220	26	482
August	533	3	64	11	4	123	37	282	79	164	193	35	471
September	473	4	58	13	4	114	28	196	49	121	148	14	332
October	556	9	76	17	6	146	49	340	83	151	204	28	466
November	492	8	61	9	4	135	39	281	69	131	146	14	360
December	443	4	39	8	8	119	36	279	59	107	148	19	333

(1) Including private cars whose engine capacity is not known.

לוח 5.09 כלי רכב המעורבים בתאונות דרכים שדווחו למשטרה ולא נחקרו על ידה, לפי סוג תאונה וסוג הרכב

2018

סוג רכב / סוג תאונה	סך כולל Grand total	רכב פרטי, לפי נפח מנוע (סמ"ק) Private car, by engine capacity (cc)				משאית עד 3.5 טונות (משקל כולל) Truck up to 3.5 tons (gross weight)			משאית מעל 3.5 טונות (משקל כולל) Truck over 3.5 tons (gross weight)				
		סך הכל (1) Total	עד 1,300 Up to 1,300	1,301–1,600	1,601+	סך הכל Total	אחודה Van	לא אחודה Pickup	סך הכל Total	3.6–12.0	12.1–15.9	16.0–33.9	34.0+
כל כלי הרכב	**77,158**	**52,018**	**8,685**	**30,066**	**12,956**	**3,737**	**2,345**	**1,392**	**2,627**	**1,367**	**240**	**797**	**223**
פגיעה בהולך רגל	3,893	2,262	325	1,250	642	188	111	77	141	84	14	37	6
התנגשות ברכב נע	60,889	44,604	7,581	25,820	10,975	3,172	2,003	1,169	2,114	1,124	184	627	179
חזית אל צד	*7,133*	*4,607*	*780*	*2,676*	*1,122*	*317*	*198*	*119*	*184*	*105*	*19*	*50*	*10*
חזית באחור	*42,014*	*32,934*	*5,578*	*19,110*	*8,091*	*2,359*	*1,492*	*867*	*1,296*	*769*	*104*	*335*	*88*
צד בצד	*9,272*	*5,367*	*957*	*3,062*	*1,314*	*365*	*235*	*130*	*517*	*185*	*42*	*215*	*75*
חזית בחזית	*828*	*546*	*82*	*314*	*147*	*40*	*24*	*16*	*18*	*8*	*4*	*4*	*2*
אחור אל צד/חזית	*1,642*	*1,150*	*184*	*658*	*301*	*91*	*54*	*37*	*99*	*57*	*15*	*23*	*4*
התנגשות ברכב חונה	1,470	963	161	531	265	72	49	23	64	30	12	10	12
התנגשות בעצם דומם	2,141	1,787	258	1,106	417	106	69	37	40	24	2	9	5
ירידה מהכביש	272	209	23	132	53	19	10	9	11	9	1		1
התהפכות	499	232	45	131	53	37	21	16	42	6	6	27	3
החלקה	2,679	578	79	330	166	29	16	13	43	24	2	11	6
פגיעה בנוסע בתוך רכב	2,384	250	35	130	83	32	23	9	59	19	7	30	3
נפילה מרכב נע	714	78	10	43	25	13	7	6	44	18	4	21	1
אחר ולא ידוע	2,217	1,055	168	593	277	69	36	33	69	29	8	25	7

(1) כולל רכב פרטי שנפח מנועו אינו ידוע.

TABLE 5.09 VEHICLES INVOLVED IN ROAD ACCIDENTS REPORTED TO THE POLICE AND NOT INVESTIGATED, BY TYPE OF ACCIDENT AND TYPE OF VEHICLE

2018

Type of vehicle / Type of accident	אחר Other	רכבת Train	אופניים Bicycle	טרקטור Tractor	רכב עבודה Service vehicle	מונית Taxi	אוטובוס זעיר Minibus	אוטובוס Bus	אופנוע, לפי נפח מנוע (סמ"ק) Motorcycle, by engine capacity (cc) 401+	126–400	51–125	עד 50 Up to 50	סך הכל Total
All vehicles	**6,719**	**71**	**876**	**164**	**74**	**1,729**	**531**	**3,508**	**801**	**1,752**	**2,267**	**284**	**5,104**
Hitting a pedestrian	758	10	41	34	7	120	31	183	16	36	36	30	118
Collision with moving vehicle	4,791	2	492	65	46	1,396	383	1,163	456	913	1,136	156	2,661
Front to side	*931*	*1*	*228*	*9*	*2*	*156*	*49*	*122*	*88*	*153*	*246*	*40*	*527*
Front to rear end	*2,607*	*1*	*87*	*34*	*27*	*936*	*263*	*622*	*147*	*305*	*340*	*56*	*848*
Sideswipe	*1,004*		*155*	*12*	*16*	*253*	*46*	*360*	*207*	*422*	*498*	*50*	*1,177*
Head-on	*118*		*12*	*6*		*18*	*9*	*15*	*3*	*14*	*24*	*5*	*46*
Rear end to side/front	*131*		*10*	*4*	*1*	*33*	*16*	*44*	*11*	*19*	*28*	*5*	*63*
Collision with parked vehicle	208		25	2		39	6	35	13	13	23	7	56
Collision with fixed object	52		6	6	4	26	16	22	16	28	30	2	76
Running off road	7		2	4	1	2	2	2	5	7	1		13
Overturning	34		11	30	2	4		2	15	47	39	4	105
Skidding	85	2	11	2	2	14	4	63	240	635	915	56	1,846
Injury to passenger in vehicle	231	48	13	3	4	64	62	1,596	3	6	10	3	22
Falling from moving vehicle	60	7	5	8	4	10	15	391	15	29	30	5	79
Other and not known	493	2	270	10	4	54	12	51	22	38	47	21	128

(1) Including private cars whose engine capacity is not known.

TABLE 5.10 DRIVERS INVOLVED IN ROAD ACCIDENTS REPORTED TO THE POLICE AND NOT INVESTIGATED, BY AGE OF DRIVER AND YEARS OF LICENCE HOLDING

לוח 5.10 נהגים המעורבים בתאונות דרכים שדווחו למשטרה ולא נחקרו על ידה, לפי גיל הנהג ושנות החזקת הרישיון

	2018	2017	2016	2015	2014	2013	2012	2011	2010	2009	
All drivers	**77,158**	**82,604**	**88,226**	**88,505**	**82,332**	**85,148**	**89,116**	**92,630**	**101,339**	**106,649**	**כל הנהגים**
Age of driver											**גיל הנהג**
Up to 18	1,327	1,499	1,627	1,699	1,536	1,294	1,290	758	541	466	עד 18
19–24	6,446	6,576	6,942	7,133	6,183	6,241	6,830	6,033	5,414	4,845	24–19
25–44	25,997	27,950	29,916	30,362	28,147	29,774	30,869	32,717	35,914	39,977	44–25
45–64	14,628	15,527	16,425	16,501	15,551	15,721	15,836	17,143	18,914	20,415	64–45
65+	4,265	4,265	4,441	4,231	3,758	3,623	3,357	3,648	4,528	4,692	+65
Not known	24,495	26,787	28,875	28,579	27,157	28,495	30,934	32,331	36,028	36,254	לא ידוע
Years of licence holding											**שנות החזקת הרישיון**
Up to 2 years	3,887	4,056	4,186	4,829	3,805	4,174	36,564	37,298	42,791	44,750	עד שנתיים
3–5	5,070	5,185	5,420	6,256	4,911	5,661	7,714	8,413	8,955	11,055	5–3
6–9	6,465	6,829	7,131	7,935	6,526	7,265	5,934	6,191	6,400	7,645	9–6
10+	35,323	38,166	39,805	44,718	37,547	36,718	5,296	3,793	5,713	5,974	+10
Not known	26,413	28,368	31,684	24,767	29,543	31,330	33,608	36,935	37,480	37,225	לא ידוע

TABLE 5.11 DRIVERS INVOLVED IN ROAD ACCIDENTS REPORTED TO THE POLICE AND NOT INVESTIGATED, BY TYPE OF VEHICLE AND AGE

לוח 5.11 נהגים המעורבים בתאונות דרכים שדווחו למשטרה ולא נחקרו על ידה, לפי סוג רכב וגיל

2018

Type of vehicle / Age	לא ידוע Not known	65+	55–64	45–54	35–44	25–34	19–24	עד 18 Up to 18	סך הכל Total	סוג רכב / גיל
All drivers	**24,495**	**4,265**	**5,845**	**8,783**	**11,828**	**14,169**	**6,446**	**1,327**	**77,158**	**כל הנהגים**
Private car	14,045	3,193	4,068	6,300	8,881	10,648	4,533	350	52,018	רכב פרטי
Truck up to 3.5 tons	1,521	171	296	465	551	533	190	10	3,737	משאית עד 3.5 טונות
Van	925	92	190	315	374	317	125	7	2,345	אחודה
Pickup	596	79	106	150	177	216	65	3	1,392	לא אחודה
Truck over 3.5 tons	1,360	67	149	259	309	390	92	1	2,627	משאית מעל 3.5 טונות
Motorcycle	304	158	322	546	938	1,380	1,162	294	5,104	אופנוע
Up to 50 cc.	83	6	10	16	30	53	59	27	284	עד 50 סמ"ק
51–125 cc.	97	63	113	196	351	554	634	259	2,267	51–125 סמ"ק
126–400 cc.	78	56	124	205	381	556	346	6	1,752	126–400 סמ"ק
401+ cc.	46	33	75	129	176	217	123	2	801	401+ סמ"ק
Minibus	211	59	73	70	54	54	9	1	531	אוטובוס זעיר
Bus	1,576	153	382	508	440	399	50	-	3,508	אוטובוס
Taxi	429	271	348	325	221	125	10	-	1,729	מונית
Service vehicle	34	1	8	7	9	12	3	-	74	רכב עבודה
Tractor	61	8	9	14	16	27	21	8	164	טרקטור
Bicycle	125	70	56	79	102	111	78	255	876	אופניים
Other vehicle	4,829	114	134	210	307	490	298	408	6,790	רכב אחר

לוח 5.12 נהגים המעורבים בתאונות דרכים שדווחו למשטרה ולא נחקרו על ידה, לפי סוג תאונה, גיל ומין

2018

גיל ומין / סוג תאונה	סך כולל		Grand total		עד Up to 18		19–24		25–34	
	סך הכל(1) Total(1)	זכר Male	נקבה Female	סך הכל Total	מזה: זכר Thereof: male	סך הכל Total	מזה: זכר Thereof: male	סך הכל Total	מזה: זכר Thereof: male
כל הנהגים	**77,158**	**35,235**	**17,436**	**1,327**	**1,140**	**6,446**	**4,264**	**14,169**	**8,965**
פגיעה בהולך רגל	3,893	1,699	587	42	35	229	181	534	394
התנגשויות - סך הכל	*64,500*	*27,892*	*15,818*	*883*	*745*	*5,269*	*3,289*	*12,020*	*7,260*
חזית בצד	7,133	3,408	1,742	316	276	728	505	1,334	814
חזית באחור	42,014	17,155	10,452	281	223	3,038	1,789	7,632	4,520
צד בצד	9,272	4,416	2,062	180	151	915	610	1,801	1,133
חזית בחזית	828	398	172	30	28	79	55	172	107
ברכב חונה	1,470	527	291	30	28	97	66	198	121
בעצם דומם	2,141	1,331	695	27	22	318	212	614	415
אחור בצד/בחזית	1,642	657	404	19	17	94	52	269	150
ירידה מהכביש	272	181	74	5	1	39	30	80	57
התהפכות	499	373	78	15	15	102	82	113	93
החלקה	2,679	2,149	321	101	97	522	457	693	581
פגיעה בנוסע ברכב	2,384	1,165	96	17	16	55	52	247	224
נפילה מרכב נע	714	416	35	10	10	18	14	98	86
אחר ולא ידוע	2,217	1,360	427	254	221	212	159	384	270

(1) כולל מין לא ידוע.

TABLE 5.12 DRIVERS INVOLVED IN ROAD ACCIDENTS REPORTED TO THE POLICE AND NOT INVESTIGATED, BY TYPE OF ACCIDENT, AGE AND SEX

2018

Type of accident \ Age and sex	לא ידוע Not known	65+ מזה: זכר Thereof: male	65+ סך הכל Total	55–64 מזה: זכר Thereof: male	55–64 סך הכל Total	45–54 מזה: זכר Thereof: male	45–54 סך הכל Total	35–44 מזה: זכר Thereof: male	35–44 סך הכל Total
All drivers	**24,495**	**3,368**	**4,265**	**4,284**	**5,845**	**5,867**	**8,783**	**7,342**	**11,828**
Hitting a pedestrian	1,607	249	328	223	277	306	419	311	457
Collisions - total	*20,797*	*2,710*	*3,464*	*3,391*	*4,813*	*4,589*	*7,226*	*5,903*	*10,028*
Front to side	1,984	361	448	370	532	456	736	626	1,055
Front to rear end	14,409	1,608	2,062	2,199	3,136	3,022	4,794	3,793	6,662
Sideswipe	2,797	452	576	529	701	650	971	888	1,331
Head-on	258	34	37	38	52	66	81	70	119
With parked vehicle	653	59	85	69	102	86	133	97	172
With fixed object	115	117	165	118	188	186	301	261	413
Rear end to side\front	581	79	91	68	102	123	210	168	276
Running off road	17	11	13	20	27	23	36	39	55
Overturning	48	21	27	38	45	53	66	71	83
Skidding	209	96	112	165	187	304	339	449	516
Injury to passenger in vehicle	1,123	106	115	217	224	295	323	255	280
Falling from moving vehicle	263	42	45	83	87	91	98	90	95
Other and not known	431	133	161	147	185	206	276	224	314

(1) Including sex not known.

פרק 6
עלות תאונות הדרכים למשק
קצבאות ששילם המוסד לביטוח לאומי
לנפגעי תאונות דרכים בעבודה

CHAPTER 6
COST OF ROAD ACCIDENTS TO THE ECONOMY
PENSIONS AND ALLOWANCES PAID
BY THE NATIONAL INSURANCE INSTITUTE TO
CASUALTIES IN WORK-RELATED ROAD ACCIDENTS

INTRODUCTION TO CHAPTER 6

1. General

In the process of expanding the database on road accidents with casualties at the Central Bureau of Statistics, which contains information on the physical aspect of road accidents, the need arose to analyze the cost of road accidents to the economy.

The cost of road accidents is based on various components:

Direct and indirect costs of bodily injury, which include medical expenses, assistance and nursing care, and work disability as well as distress (emotional pain and suffering), in addition to the elements of property damage, time lost due to traffic congestion caused by the accident, administrative costs (handling by the authorities), and damage to the environment.

This chapter examines data on persons who were recognized as casualties of work-related road accidents by the National Insurance Institute, as well as the pensions and allowances they received (in cases where allowances were paid): "injury allowance", "work disability benefits", and "dependents' pension". It should be noted that the National Insurance Institute pays allowances to casualties of road accidents only when the accidents are defined as work-related accidents (the definition is presented in Chapter 3 – Terms, Definitions and Explanation in this chapter).

This chapter does not examine additional rights and benefits provided by the State to casualties of work-related road accidents such as medical and rehabilitation expenses, professional training expenses, and handicapped parking stickers, which casualties of these accidents are sometimes entitled to receive through the National Insurance Institute.

The data presented below are based on a comparison of the files of casualties who were recognized by the National Insurance Institute as casualties of work-related road accidents that occurred from 2010–2018 and the files of road accidents with casualties obtained from the Israel Police ("Expanded R.A." plus "General with Slight Casualties").

Goals:

1. An analysis of the cost of road accidents as reflected in the allowances paid by the National Insurance Institute to casualties of work-related road accidents. This is part of the analysis of the cost of road accidents to the state.

2. Understanding the scope of the missing information regarding casualties of work-related road accidents who have been recognized by the National Insurance Institute but were not found in the records of the Israel Police.

2. Main Findings

The National Insurance Institute data on benefits paid to casualties of work-related road accidents, which include "injury allowance", "work disability benefits", and "dependents' pension", were integrated with the Police data at the CBS.

In 2010–2018, casualties of work-related road accidents whose claims for payments or allowances from the National Insurance Institute were approved and reported to the Israel Police constituted approximately 15% of all road accident casualties recorded by the Israel Police.

Following work-related road accidents with casualties that occurred between 2010 and 2018, approximately 75% of the injured persons who were recognized as casualties of work-related road accidents by the National Insurance Institute ("injury allowance" and/or "work disability benefits") were reported to the Israel Police. These casualties received approximately 79% of the sum that was paid to casualties of work-related road accidents by the National Insurance Institute.

In addition, approximately 79% of the persons killed for whom the "dependents' pension" was approved were reported to the Israel Police. The dependents of these persons received approximately 75% of the sum that was paid to all dependents of persons killed in work-related accidents (see Chapter 3 – Terms, Definitions and Explanations).

Table A. Percentage of Persons Injured in Work-Related Road Accidents, Out of the Total Casualties of Road Accidents (Expanded R.A. + General with Slight Casualties), who were Reported to the Police and Recognized by the National Insurance Institute as Casualties of Work-Related Road Accidents, by Severity of Injury and Year of Accident

Percentage of casualties of work-related road accidents, out of total casualties of road accidents at all levels of severity
2017, 2018

Severity of injury	2017	2018(1)
Total casualties	**16**	**12**
Persons killed(2)	12	10
Seriously injured	20	14
Slightly injured	15	12

(1) The number of casualties of work-related road accidents in 2018 is not final, because there are claims to the National Insurance Institute that were not yet submitted/not yet approved by 31.12.18. In order to clarify the magnitude of the percentage of casualties of work-related road accidents in a year out of the total casualties of road accidents, the data for 2017 are presented in the table.

(2) The percentage of persons killed in work-related road accidents may be higher, due to the fact that the data from the National Insurance Institute only relate to the persons killed whose family members were economically dependent on them.

Table B. Casualties in Road Accidents who were Recognized by the National Insurance Institute as Casualties of Work-Related Road Accidents, by Year of Accident

2010–2018

Absolute numbers, unless otherwise stated

Casualties	**Total(1)**	Thereof: Casualties that were reported to the Police	Percentages of Casualties that were reported to the Police
Total	**170,348**	**127,517**	**75**
2010	**18,934**	15,158	80
2011	**19,306**	15,050	78
2012	**19,708**	15,020	76
2013	**20,076**	14,980	75
2014	**19,581**	14,358	73
2015	**20,973**	15,394	73
2016	**19,574**	14,030	72
2017	**18,726**	13,631	73
2018	**13,470**	9,896	73

(1) Including casualties that were recognized as casualties of work-related road accidents, but did not receive payment (see Chapter 3 – Terms, Definitions and Explanations).

Table C. Persons Injured in Road Accidents that were Reported to the Police and Recognized by the National Insurance Institute as Casualties of Work-Related Road Accidents, by Year of Accident and Type of Allowance
2010–2018

Absolute numbers

Persons injured in road accidents	**Total**	Received only injury allowance	Received only work disability benefits	Received injury allowance and work disability benefits	Did not receive any payment(1)
Total	**127,517**	**66,273**	**5,341**	**30,879**	**25,024**
2010	**15,158**	8,113	496	3,231	3,318
2011	**15,050**	7,798	561	3,428	3,263
2012	**15,020**	7,633	648	3,564	3,175
2013	**14,980**	7,337	666	3,813	3,164
2014	**14,358**	6,959	716	3,776	2,907
2015	**15,394**	7,369	794	4,423	2,808
2016	**14,030**	6,731	776	4,256	2,267
2017	**13,631**	7,233	609	3,608	2,181
2018	**9,896**	7,100	75	780	1,941

(1) Not absent from work or absent from work for less than 12 days. Additional explanations can be found in Chapter 3 – Terms, Definitions and Explanations.

Table D. Persons Killed for Whom the National Insurance Institute Paid Dependents' Pensions due to Work-Related Road Accidents, by Year of Accident

2010–2018

Absolute numbers, unless otherwise stated

Persons killed	**Total**	2010	2011	2012	2013	2014	2015	2016	2017	2018(1)
Number persons killed	**271**	33	42	23	40	23	38	32	27	13
Number of dependents (2)	**287**	36	44	23	41	25	42	34	29	13
Percentage of persons killed who were reported to the Police(3)	**79**	79	72	74	85	79	79	86	79	87

(1) Because it is possible to submit a claim for payment of allowances up to 12 months after the date of the accident, there are casualties of accidents for whom a claim had not yet been filed, or who filed a claim and had not yet received payment for it (as per 31.12.18). Data on these casualties are missing from the current findings, and will be updated next year.

(2) Dependents are family members of an insured person with work-related injury insurance (specifically work-related road accidents) who died as a result of a work-related accident. The family members are eligible for a dependents' pension from the National Insurance Institute (see definition below). There are persons killed who were survived by more than one dependent.

(3) The percentage of persons killed for whom a dependents' pension was paid, as listed in the Police file, out of the total number of persons killed for whom the National Insurance Institute paid dependents' pensions.

In 2018, approximately 31% of the injured persons who were recognized by the National Insurance Institute as casualties of work-related road accidents and reported to the Police were injured in accidents that occurred in non-urban roads. A similar percentage of casualties of accidents on non-urban roads was found for all road accidents with casualties.

Table E. Casualties of Work-Related Road Accidents Reported to the Police who Received Payments from the National Insurance Institute for Their Injury, and the Allowances They Received (Injury Allowance and Work Disability Benefits), by Age
2010–2018

Age at time of accident	Number of casualties(1) – Absolute numbers	Number of casualties(1) – Percentages	Injury allowance and work disability benefits (NIS thousand)(2) – Absolute numbers	Injury allowance and work disability benefits (NIS thousand)(2) – Percentages
Total	**102,493**	**100**	**2,806,032**	**100**
14–19	2,164	2	42,110	2
20–24	10,664	10	163,336	6
25–29	15,535	15	253,498	9
30–34	14,951	15	347,328	12
35–44	24,639	24	750,362	27
45–54	17,823	17	638,473	23
55–64	12,624	12	490,086	17
65+	4,093	4	120,840	4

(1) There are casualties who received both injury allowance and work disability benefits from the National Insurance Institute; in this table, each casualty is counted only once.

(2) At current prices. Paid by 31.12.18.

Because this publication deals with work-related casualties, the data in the table relate to injured persons of working age who received payments from the National Insurance Institute.

The proportion of casualties up to age 34 out of all casualties was higher than their proportion among all recipients of National Insurance Institute payments. After age 34, the trend was reversed. This phenomenon can be attributed to the fact that wages increase as workers accumulate job seniority and experience, so that their entitlement to injury allowance/work disability benefits increases accordingly.

Table F. Aggregate Amounts Paid by the National Insurance Institute Until 31.12.18 to Casualties of Work-Related Road Accidents (Benefits: "Injury Allowance", "Work Disability Benefits" and "Dependents' Pension")
2010–2018

NIS Thousand

Aggregate amounts	**Total**	Paid to casualties that were reported to the Police	Paid to casualties that were not reported to the Police
Total	**3,686,702**	**2,911,067**	**775,635**
2010	**419,207**	343,694	75,513
2011	**444,521**	365,959	78,562
2012	**466,781**	378,657	88,124
2013	**472,374**	368,700	103,674
2014	**446,592**	348,825	97,767
2015	**500,298**	390,641	109,657
2016	**450,121**	344,297	105,824
2017	**356,021**	272,933	83,088
2018(1)	**130,787**	97,361	33,426

(1) Because it is possible to submit a claim for payment of allowances up to 12 months after the date of the accident, there are casualties of accidents for whom a claim has not yet been filed or who had filed a claim but had not yet received payment for it (as per 31.12.18). Data on these casualties are missing from the current findings, and will be updated next year.

Table G. Amounts Paid by the National Insurance Institute Until the end of 2018 to Casualties of Work-Related Road Accidents that Occurred Between 2010–2018 and were Reported to the Police (Benefits: "Injury Allowance", "Work Disability Benefits" and "Dependents' Pension"), by Severity of Injury
2018

NIS Thousand

Severity of injury (in police records)	**Total**	Injury allowance	Work disability benefits	Dependents' Pension
Total	**97,361**	**77,860**	**18,044**	**1,457**
Persons killed	**1,457**	-	-	1,457
Severely injured	**8,241**	5,386	2,855	-
Slightly injured	**85,882**	70,940	14,942	-
Not known (uninjured driver)(1)	**1,781**	1,534	247	-

(1) A driver who was recorded by the police as an uninjured driver, but was nevertheless absent from work and later recognized by the National Insurance Institute as a casualty of a work-related road accident.

Table H. "Work Disability Benefits" Paid by the National Insurance Institute to Casualties of Work-Related Road Accidents That Were Reported to the Police, by Year of Accident and Year of Payment(1)

2010–2018

NIS Thousand

Year of pay-ment \ year of acci-dent	**Total**	2010	2011	2012	2013	2014	2015	2016	2017	2018
Total	**2,010,638**	**9,243**	**71,289**	**132,588**	**180,297**	**221,956**	**258,614**	**318,625**	**380,486**	**437,540**
2010	**251,457**	9,243	61,729	48,745	28,654	22,625	20,340	19,707	20,976	19,438
2011	**263,633**	-	9,560	72,712	56,457	30,864	25,759	22,307	23,266	22,708
2012	**283,629**	-	-	11,131	84,985	66,731	35,124	29,710	27,904	28,044
2013	**262,448**	-	-	-	10,201	89,823	68,280	37,395	28,860	27,889
2014	**252,878**	-	-	-	-	11,913	94,238	75,588	38,834	32,305
2015	**277,815**	-	-	-	-	-	14,873	119,063	94,258	49,621
2016	**237,610**	-	-	-	-	-	-	14,855	129,766	92,989
2017	**163,124**	-	-	-	-	-	-	-	16,622	146,502
2018	**18,044**	-	-	-	-	-	-	-	-	18,044

(1) The year of payment is the calendar year in which the payment was made by the National Insurance Institute to the casualty of a work-related road accident, which occurred in any year (year of the accident).

Table I. "Dependents' Pensions" Paid by the National Insurance Institute to Relatives of Casualties of Work-Related Road Accidents That Were Reported to the Police, by Year of Accident and Year of Payment(1)

2010–2018

NIS Thousand

Year of payment \ year of accident	**Total**	2010	2011	2012	2013	2014	2015	2016	2017	2018
Total	**105,034**	**358**	**2,631**	**5,258**	**7,471**	**12,256**	**14,036**	**17,312**	**21,733**	**23,979**
2010	**16,967**	358	1,832	2,220	1,970	2,435	2,310	2,020	1,925	1,897
2011	**22,376**	-	799	2,634	3,173	3,302	3,410	2,913	3,245	2,900
2012	**9,935**	-	-	404	1,392	2,024	1,547	1,554	1,498	1,516
2013	**19,191**	-	-	-	936	4,017	3,303	3,917	3,588	3,430
2014	**9,756**	-	-	-	-	478	2,532	2,212	2,394	2,140
2015	**12,121**	-	-	-	-	-	934	3,974	3,599	3,614
2016	**8,507**	-	-	-	-	-	-	722	4,103	3,682
2017	**4,724**	-	-	-	-	-	-	-	1,381	3,343
2018	**1,457**	-	-	-	-	-	-	-	-	1,457

(1) The year of payment is the calendar year in which the payment was made by the National Insurance Institute to the dependents of the casualty of a work-related road accident that occurred in any year (year of the accident).

3. Terms, Definitions, and Explanations

The definitions below are formulated specifically for the Chapter on the Cost of Road Accidents to the Economy: Allowances Paid by the National Insurance Institute to Casualties of Work-Related Road Accidents.[1]

Work-related road accident: A road accident that occurred at the time and as a result of work, including accidents that took place on the way to work to and from work, under circumstances delineated in law.

Injury allowance: An allowance paid by the National Insurance Institute to an insured person who was involved in a work accident, especially a work-related road accident on the way to or from work, for the days in which the insured person was absent from work and incapable of working (at his own job or any other suitable job) as a result of the accident, and required medical treatment. Injury allowance is paid for up to 13 weeks (91 days) at the most, from the day after the injury.

Casualties who were recognized as casualties of work-related road accidents but did not receive payment:

a. A worker who was not absent from work due to the accident, but received authorization in principle from the National Insurance Institute submit an application for other National Insurance benefits such as medical treatment.

b. A self-employed worker who was absent from work due to a work-related road accident for a period of no more than 12 days.

c. An employee who was absent from work due to a work-related road accident for less than three days.

Work disability benefit: This benefit is paid by the National Insurance Institute to insured persons who were rendered incapable of working due to a work-related injury, and are no longer capable of doing work that someone of their age and gender would typically be able to do. The claim for a work disability benefit is taken into consideration only if a claim for a work injury allowance has been submitted previously, and the injury was recognized as work-related (persons who returned to work at the end of the period in which they received the work injury allowance are also allowed to submit a claim). The work disability benefit is paid as a monthly

[1] The definitions in this chapter are based on National Insurance Institute definitions.

allowance or a one-time grant, depending on the level of disability and whether this level is stable or permanent.

Dependents' pension: This is an allowance paid by the National Insurance Institute to the family members of insured persons who had work-related injury insurance (employees or self-employed workers) and died as a result of a work-related injury (work accident or professional disease), as well as to family members of persons who volunteered and died as a result of their volunteer activities.

4. Sources of the Data

This chapter is based on three types of files, and presents comparative data deriving from two sources: the Israel Police, and the National Insurance Institute. In order to make the comparison, each one of the files needed to include identified data:

1. "Injury allowance" files of the National Insurance Institute: The files contain data on people who were recognized by the National Insurance Institute as casualties of work-related road accidents that occurred during the period of 2010–2018.
2. "Dependents' pension" files of the National Insurance Institute: The files contain data on people who were recognized by the National Insurance Institute as dependents of those killed in work-related road accidents that occurred during the period of 2010–2018.
3. The Police file of persons involved in road accidents with casualties during the period of 2010–2018: The file includes "Expanded R.A." and "General with Slight Casualties".[2]

5. Methodology

A. The Population Investigated

Persons recognized by the National Insurance Institute as casualties of work-related road accidents. This includes casualties who submitted an application to the National Insurance Institute for "injury allowance" and/or "work disability" benefits, and relatives of casualties who submitted an application and received approval for National Insurance benefits and/or for a "dependents' pension" as a result of a work-related road accident. (An application for allowances can be submitted up to 12 months from the accident).

B. The Period Investigated

The information in this publication relates to casualties of road accidents that occurred during the period of 2010–2018.

[2] See explanations in Chapter 3 of the Introduction to this publication.

C. Method of Investigation

Integration of data received from police administrative files and "injury allowance and work disability benefits", and "dependents' pension" files from the National Insurance Institute. This includes integration at the individual level (the identifying data that served as a link between files were the ID number of the casualty and the date of the accident).

D. Handling the Data

1. Quality check at the CBS, which includes logical testing, editing, encoding, and completion and imputation of missing data, as deemed appropriate.

2. Integration of data from different sources by ID number and completion of the integration by date of accident.

3. Quality check of the integration.

E. Reliability of Data

1. On 15 February each year, the CBS receives the last files from the Israel Police and the National Insurance Institute, Therefore, the data are updated as per that date. The Police file includes data from the previous year, while the National Insurance Institute file includes data from previous years.

2. The National Insurance Institute data are updated each year, following the continued National Insurance Institute payments to casualties of previous years, and pursuant to submission and approval of claims.

   The data are valid as per 15 February 2019. There are casualties who had not yet submitted a claim for a road accident that occurred in 2018, or who had submitted a claim but had not yet received payment for it. Data on these casualties will appear in a future file for the period 2011–2019, and will be updated each year.

3. Possible reasons for the fact that approximately 25% of the casualties who received National Insurance Institute benefits as a result of their injury in a road accident were not reported to the police:

   a. Differences in definitions: Some accident casualties are recognized by the National Insurance Institute as road accident casualties, but are not considered road accident casualties by the Police. These include accidents of non-motor vehicles (especially bicycles), i.e., accidents that did not

involve a motor vehicle, or damage by a vehicle that caused only bodily injury.

b. A casualty of a work-related road accident who submits a claim to the National Insurance Institute must attach a police report if the accident was reported to the Police, or approval from an insurance company for a claim following the accident. In some cases, the National Insurance Institute does not request a Police report.

F. Tables

There are seven tables in this chapter.

The tables also include "uninjured drivers" – drivers recorded by the police as uninjured, but who were nevertheless absent from work and recognized by the National Insurance Institute as casualties in a work-related road accident.

"Work disability benefits" and "dependents' pensions" are generally paid on a monthly basis over a period of many years, from the time the claim is approved. This is why "work disability" or "dependents' pensions" paid by 31 December 2018 to casualties of work-related road accidents that occurred in 2010 are significantly higher than the benefits paid by that date to casualties of work-related road accidents in 2018.

The first table relates to payments by the National Insurance Institute to casualties of work-related road accidents, whether or not they are listed in Police records.

The rest of the tables deal with casualties of work-related road accidents that are found in the Police records and in monetary receipts from the National Insurance Institute. Two tables are presented for each type of benefit ("injury allowance", "work disability benefits", and "dependents' pension"): one table contains physical data on the recipients of payments, and the other table contains monetary data at current prices (NIS thousand) for those casualties.

לוח 6.01 הסכום ששילם המוסד לביטוח לאומי לנפגעי תאונות דרכים בעבודה, לפי סוג קצבה ושנת תאונה

אלפי ש"ח, במחירים שוטפים

	2010	2011	2012	2013	2014
סך כולל	**419,207**	**444,521**	**466,781**	**472,374**	**446,592**
דמי פגיעה	92,872	100,234	109,004	115,232	113,337
קצבת נכות	303,265	310,290	342,605	333,604	321,553
קצבת תלויים	23,070	33,997	15,172	23,538	11,702
שולם בגין נפגעים שדווחו למשטרה					
סך הכל	**343,694**	**365,959**	**378,657**	**368,700**	**348,825**
דמי פגיעה	75,270	79,950	85,093	87,061	86,191
קצבת נכות	251,457	263,633	283,629	262,448	252,878
קצבת תלויים	16,967	22,376	9,935	19,191	9,756
שולם בגין נפגעים שלא דווחו למשטרה					
סך הכל	**75,513**	**78,562**	**88,124**	**103,674**	**97,767**
דמי פגיעה	17,602	20,284	23,911	28,171	27,146
קצבת נכות	51,808	46,657	58,976	71,156	68,675
קצבת תלויים	6,103	11,621	5,237	4,347	1,946

(1) נתונים חלקיים, מאחר שעדיין לא הוגשו או עדיין לא אושרו כל התביעות בגין תאונות שאירעו בשנה זו עד ליום 31.12.18.

TABLE 6.01 AMOUNTS PAID BY THE NATIONAL INSURANCE INSTITUTE TO CASUALTIES OF WORK-RELATED ROAD ACCIDENTS, BY TYPE OF PENSION OR ALLOWANCE AND YEAR OF ACCIDENT

NIS thousand, at current prices

	(1) 2018	2017	2016	2015
Grand total	**130,787**	**356,021**	**450,121**	**500,298**
Injury allowance	104,584	140,943	133,706	134,314
Work disability benefits	24,629	209,538	306,442	351,175
Dependents' pension	1,574	5,540	9,973	14,809
Paid with respect to casualties reported to the police				
Total	**97,361**	**272,933**	**344,297**	**390,641**
Injury allowance	77,860	105,085	98,180	100,705
Work disability benefits	18,044	163,124	237,610	277,815
Dependents' pension	1,457	4,724	8,507	12,121
Paid with respect to casualties not reported to the police				
Total	**33,426**	**83,088**	**105,824**	**109,657**
Injury allowance	26,724	35,858	35,526	33,609
Work disability benefits	6,585	46,414	68,832	73,360
Dependents' pension	117	816	1,466	2,688

(1) Partial data, as not all claims regarding accidents that occurred this year were filed or approved by 31.12.18.

TABLE 6.02a CASUALTIES OF WORK-RELATED ROAD ACCIDENTS WHICH WERE REPORTED TO THE POLICE AND RECEIVED AN INJURY ALLOWANCE FROM THE NATIONAL INSURANCE INSTITUTE, BY SELECTED CHARACTERISTICS AND YEAR OF ACCIDENT(1)

לוח 6.02א נפגעים בתאונות דרכים בעבודה שדווחו למשטרה ושקיבלו דמי פגיעה מהמוסד לביטוח לאומי, לפי מאפיינים נבחרים ושנת תאונה(1)

Absolute numbers — מספרים מוחלטים

	(2) 2018	2017	2016	2015	2014	2013	2012	2011	2010	
Total	**7,880**	**10,841**	**10,987**	**11,792**	**10,735**	**11,150**	**11,197**	**11,226**	**11,344**	**סך הכל**
Sex										**מין**
Males	4,979	6,930	7,120	7,640	6,925	7,223	7,250	7,288	7,519	זכרים
Females	2,901	3,911	3,867	4,152	3,810	3,927	3,947	3,938	3,825	נקבות
Age										**גיל**
14–19	159	226	262	242	225	254	241	243	254	19–14
20–24	742	1,095	1,109	1,308	1,133	1,178	1,259	1,265	1,324	24–20
25–29	1,162	1,567	1,653	1,748	1,647	1,709	1,797	1,788	1,939	29–25
30–34	1,118	1,562	1,534	1,728	1,614	1,670	1,628	1,650	1,694	34–30
35–44	1,880	2,600	2,581	2,832	2,474	2,670	2,698	2,670	2,681	44–35
45–54	1,445	1,880	1,958	2,001	1,836	1,854	1,888	1,908	1,853	54–45
55–64	1,006	1,354	1,353	1,453	1,337	1,374	1,299	1,351	1,288	64–55
65+	368	557	537	480	469	441	387	351	311	+65
Type of road										**סוג דרך**
Urban road	*5,484*	*7,487*	*7,767*	*8,352*	*7,808*	*8,078*	*7,771*	*7,525*	*7,781*	*דרך עירונית*
At intersection	1,050	1,297	1,267	1,322	1,174	1,246	1,283	1,236	1,275	בצומת
Not at intersection	4,434	6,190	6,500	7,030	6,634	6,832	6,488	6,289	6,506	לא בצומת
Non-urban road	*2,396*	*3,354*	*3,220*	*3,440*	*2,927*	*3,072*	*3,426*	*3,701*	*3,563*	*דרך לא-עירונית*
At intersection	540	702	709	656	609	537	502	605	1,001	בצומת
Not at intersection	1,856	2,652	2,511	2,784	2,318	2,535	2,924	3,096	2,562	לא בצומת
Type of casualty										**סוג הנפגע**
Pedestrian	508	779	754	764	758	762	748	683	751	הולך רגל
Vehicle driver	4,611	6,384	6,356	6,873	6,068	6,269	6,235	6,338	6,226	נהג כלי רכב
Vehicle passenger	1,059	1,516	1,599	1,743	1,672	1,721	1,888	2,004	1,916	נוסע כלי רכב
Motorcycle driver	1,468	1,811	1,903	2,015	1,866	2,048	1,970	1,912	2,168	נהג אופנוע
Motorcycle passenger	21	35	31	37	47	36	41	42	54	נוסע אופנוע
Bicycle rider	43	80	108	113	139	108	109	82	105	רוכב אופניים
Uninjured driver(3)	170	236	236	247	185	206	206	165	124	נהג שלא נפגע(3)
Population Group										**קבוצת אוכלוסייה**
Jews	5,805	7,737	7,849	8,633	8,000	8,331	8,394	8,305	8,527	יהודים
Arabs	1,659	2,511	2,598	2,594	2,207	2,339	2,312	2,397	2,348	ערבים
Foreigners and others(4)	416	593	540	565	528	480	491	524	469	אחרים וזרים(4)

(1) The table does not include casualties who received an injury allowance approval without actual payment by the National Insurance Institute, or who received only work disability benefits.
(2) Partial data, as not all claims regarding accidents that occurred that year were filed or approved by 31.12.18.
(3) A driver whom the police recorded as an uninjured driver, who was nevertheless absent from work, and was recognized by the National Insurance Institute as being a casualty of a work-related road accident.
(4) Including not known.

(1) הלוח לא כולל נפגעים שקיבלו אישור לדמי פגיעה, ללא תשלום כספי בפועל מהמוסד לביטוח לאומי, או שקיבלו רק קצבת נכות.
(2) נתונים חלקיים, מאחר שעדיין לא הוגשו או עדיין לא אושרו כל התביעות בגין תאונות שאירעו בשנה זו עד ליום 31.12.18.
(3) נהג שנרשם במשטרה כנהג שלא נפגע, ובכל זאת נעדר מעבודתו, והמוסד לביטוח לאומי הכיר בו כנפגע תאונת דרכים בעבודה.
(4) כולל לא ידוע.

TABLE 6.02b INJURY ALLOWANCE PAID BY THE NATIONAL INSURANCE INSTITUTE UP TO 31.12.18 TO CASUALTIES OF WORK-RELATED ROAD ACCIDENTS WHICH WERE REPORTED TO THE POLICE, BY SELECTED CHARACTERISTICS AND YEAR OF ACCIDENT

לוח 6.02ב דמי פגיעה ששילם המוסד לביטוח לאומי עד ליום 31.12.18 לנפגעים בתאונות דרכים בעבודה שדווחו למשטרה, לפי מאפיינים נבחרים ושנת תאונה

NIS thousand, at current prices — אלפי ש"ח, במחירים שוטפים

	(1) 2018	2017	2016	2015	2014	2013	2012	2011	2010	
Total	**77,860**	**105,085**	**98,180**	**100,705**	**86,191**	**87,061**	**85,093**	**79,950**	**75,270**	**סך הכל**
Sex										**מין**
Males	57,246	77,618	73,254	74,242	64,052	65,038	64,270	59,789	56,626	זכרים
Females	20,614	27,467	24,926	26,463	22,138	22,022	20,823	20,161	18,644	נקבות
Age										**גיל**
14–19	715	1,109	1,367	916	863	900	846	877	855	19–14
20–24	4,642	7,290	6,365	7,061	5,647	5,646	5,994	5,655	5,784	24–20
25–29	9,270	11,549	11,126	10,615	9,548	9,389	10,342	9,717	9,548	29–25
30–34	10,423	14,236	12,393	13,356	12,082	11,946	11,693	11,114	9,968	34–30
35–44	20,691	27,148	25,551	26,879	22,007	24,263	22,904	21,129	20,922	44–35
45–54	16,630	22,220	21,481	21,940	18,067	17,904	17,983	16,617	15,580	54–45
55–64	11,698	15,923	14,812	15,377	13,811	13,213	12,358	12,241	10,378	64–55
65+	3,792	5,609	5,086	4,563	4,164	3,799	2,974	2,600	2,236	+65
Type of road										**סוג דרך**
Urban road	*52,576*	*70,106*	*67,257*	*68,741*	*60,743*	*60,469*	*56,851*	*51,716*	*49,815*	*דרך עירונית*
At intersection	10,142	12,305	11,156	11,740	9,478	9,759	9,764	8,885	8,920	בצומת
Not at intersection	42,434	57,801	56,101	57,001	51,265	50,710	47,087	42,831	40,895	לא בצומת
Non-urban road	*25,285*	*34,979*	*30,923*	*31,964*	*25,448*	*26,591*	*28,242*	*28,235*	*25,455*	*דרך לא-עירונית*
At intersection	5,539	7,755	7,150	6,340	5,353	4,756	4,161	4,649	6,811	בצומת
Not at intersection	19,745	27,224	23,773	25,624	20,095	21,836	24,081	23,585	18,644	לא בצומת
Type of casualty										**סוג הנפגע**
Pedestrian	5,121	7,163	7,484	7,115	6,386	6,507	6,290	4,999	5,427	הולך רגל
Vehicle driver	44,353	60,692	55,211	57,764	48,497	48,859	47,056	45,356	41,459	נהג כלי רכב
Vehicle passenger	8,438	12,376	11,537	11,957	10,023	10,707	10,568	11,154	9,805	נוסע כלי רכב
Motorcycle driver	17,710	21,619	20,666	20,332	17,951	18,200	18,309	16,203	16,655	נהג אופנוע
Motorcycle passenger	243	267	325	270	515	451	431	269	398	נוסע אופנוע
Bicycle rider	462	790	968	1,015	1,215	759	888	494	811	רוכב אופניים
Uninjured driver(2)	1,534	2,177	1,989	2,253	1,603	1,578	1,550	1,475	716	נהג שלא נפגע(2)
Population Group										**קבוצת אוכלוסייה**
Jews	58,446	76,482	72,364	75,628	64,964	66,346	64,821	60,488	57,760	יהודים
Arabs	16,250	24,289	21,589	21,383	17,715	18,007	17,357	16,418	15,082	ערבים
Foreigners and others(3)	3,164	4,314	4,226	3,694	3,512	2,707	2,915	3,045	2,429	אחרים וזרים(3)

(1) Partial data, as not all claims regarding accidents that occurred that year were filed or approved by 31.12.18.
(2) A driver whom the police recorded as an uninjured driver, who was nevertheless absent from work, and was recognized by the National Insurance Institute as being a casualty of a work-related road accident.
(3) Including not known.

(1) נתונים חלקיים, מאחר שעדיין לא הוגשו או עדיין לא אושרו כל התביעות בגין תאונות שאירעו בשנה זו עד ליום 31.12.18.
(2) נהג שנרשם במשטרה כנהג שלא נפגע, ובכל זאת נעדר מעבודתו, והמוסד לביטוח לאומי הכיר בו כנפגע תאונת דרכים בעבודה.
(3) כולל לא ידוע.

TABLE 6.03a CASUALTIES OF WORK-RELATED ROAD ACCIDENTS WHICH WERE REPORTED TO THE POLICE AND RECEIVED DISABILITY BENEFITS FROM THE NATIONAL INSURANCE INSTITUTE, BY SELECTED CHARACTERISTICS AND YEAR OF ACCIDENT

לוח 6.03א נפגעים בתאונות דרכים בעבודה שדווחו למשטרה, ושקיבלו קצבת נכות מהמוסד לביטוח לאומי, לפי מאפיינים נבחרים ושנת תאונה

Absolute numbers — מספרים מוחלטים

	(1) 2018	2017	2016	2015	2014	2013	2012	2011	2010	
Total	**855**	**4,217**	**5,032**	**5,217**	**4,492**	**4,479**	**4,212**	**3,989**	**3,727**	**סך הכל**
Sex										**מין**
Males	614	2,803	3,377	3,459	2,979	3,003	2,779	2,655	2,504	זכרים
Females	241	1,414	1,655	1,758	1,513	1,476	1,433	1,334	1,223	נקבות
Age										**גיל**
14–19	8	63	101	80	90	99	54	78	65	19–14
20–24	72	310	406	433	334	350	342	308	286	24–20
25–29	105	522	605	633	545	519	534	503	468	29–25
30–34	113	587	715	738	624	637	555	507	512	34–30
35–44	204	1,083	1,228	1,323	1,091	1,137	1,082	988	953	44–35
45–54	199	819	1,035	1,023	931	877	873	846	742	54–45
55–64	120	617	717	766	700	675	618	623	583	64–55
65+	34	216	225	221	177	185	154	136	118	+65
Type of road										**סוג דרך**
Urban road	*625*	*3,066*	*3,576*	*3,766*	*3,341*	*3,280*	*2,946*	*2,797*	*2,637*	*דרך עירונית*
At intersection	126	595	625	661	542	574	472	483	496	בצומת
Not at intersection	499	2,471	2,951	3,105	2,799	2,706	2,474	2,314	2,141	לא בצומת
Non-urban road	*230*	*1,151*	*1,456*	*1,451*	*1,151*	*1,199*	*1,266*	*1,192*	*1,090*	*דרך לא-עירונית*
At intersection	57	246	329	250	244	202	174	181	273	בצומת
Not at intersection	173	905	1,127	1,201	907	997	1,092	1,011	817	לא בצומת
Type of casualty										**סוג הנפגע**
Pedestrian	74	341	412	398	393	386	355	310	339	הולך רגל
Vehicle driver	454	2,400	2,853	2,972	2,472	2,404	2,289	2,134	1,925	נהג כלי רכב
Vehicle passenger	84	522	594	668	616	625	575	626	547	נוסע כלי רכב
Motorcycle driver	218	827	1,000	1,015	855	930	855	814	825	נהג אופנוע
Motorcycle passenger	5	17	20	18	24	22	17	20	20	נוסע אופנוע
Bicycle rider	7	40	51	51	72	47	56	35	38	רוכב אופניים
Uninjured driver(2)	13	70	102	95	60	65	65	50	33	נהג שלא נפגע(2)
Population Group										**קבוצת אוכלוסייה**
Jews	682	3,278	3,923	4,142	3,617	3,632	3,419	3,262	3,077	יהודים
Arabs	132	662	835	778	638	643	607	547	490	ערבים
Foreigners and others(3)	41	277	274	297	237	204	186	180	160	אחרים וזרים(3)

(1) Partial data, as not all claims regarding accidents that occurred that year were filed or approved by 31.12.18.
(2) A driver whom the police recorded as an uninjured driver, who was nevertheless absent from work, and was recognized by the National Insurance Institute as being a casualty of a work-related road accident.
(3) Including not known.

(1) נתונים חלקיים, מאחר שעדיין לא הוגשו או עדיין לא אושרו כל התביעות בגין תאונות שאירעו בשנה זו עד ליום 31.12.18.
(2) נהג שנרשם במשטרה כנהג שלא נפגע, ובכל זאת נעדר מעבודתו, והמוסד לביטוח לאומי הכיר בו כנפגע תאונת דרכים בעבודה.
(3) כולל לא ידוע.

TABLE 6.03b TOTAL DISABILITY BENEFITS PAID BY THE NATIONAL INSURANCE INSTITUTE TO CASUALTIES OF WORK-RELATED ROAD ACCIDENTS WHICH WERE REPORTED TO THE POLICE, BY SELECTED CHARACTERISTICS AND YEAR OF ACCIDENT

לוח 6.03ב סך קצבת נכות ששילם המוסד לביטוח לאומי לנפגעים בתאונות דרכים בעבודה שדווחו למשטרה, לפי מאפיינים נבחרים ושנת תאונה

NIS thousand, at current prices — אלפי ש"ח, במחירים שוטפים

	(1) 2018	2017	2016	2015	2014	2013	2012	2011	2010	
Total	**18,044**	**163,124**	**237,610**	**277,815**	**252,878**	**262,448**	**283,629**	**263,633**	**251,457**	**סך הכל**
Sex										**מין**
Males	14,279	122,120	178,659	205,331	187,365	197,063	215,837	196,962	192,479	זכרים
Females	3,764	41,004	58,951	72,485	65,514	65,385	67,792	66,671	58,977	נקבות
Age										**גיל**
14–19	86	1,971	4,000	3,817	4,539	6,761	3,657	5,012	3,820	19–14
20–24	1,071	8,915	12,718	16,987	14,154	13,320	14,421	14,206	13,462	24–20
25–29	1,552	14,202	18,379	22,031	18,689	18,488	24,263	22,170	22,620	29–25
30–34	2,135	20,002	29,321	34,159	29,628	30,772	34,251	30,538	29,313	34–30
35–44	4,838	42,240	63,323	73,398	66,736	80,476	76,204	65,941	65,711	44–35
45–54	4,362	37,183	55,938	66,630	56,668	56,572	71,568	63,247	57,882	54–45
55–64	2,749	27,782	42,398	48,705	48,566	44,684	50,839	52,701	51,852	64–55
65+	1,250	10,829	11,534	12,088	13,898	11,376	8,428	9,817	6,796	+65
Type of road										**סוג דרך**
Urban road	*12,660*	*113,188*	*156,979*	*184,342*	*172,091*	*172,707*	*181,692*	*166,087*	*159,025*	*דרך עירונית*
At intersection	2,875	20,850	28,416	36,279	31,877	34,365	35,858	36,444	36,010	בצומת
Not at intersection	9,785	92,338	128,563	148,063	140,213	138,342	145,833	129,643	123,015	לא בצומת
Non-urban road	*5,383*	*49,936*	*80,631*	*93,474*	*80,787*	*89,741*	*101,937*	*97,546*	*92,431*	*דרך לא-עירונית*
At intersection	987	10,587	17,636	17,531	15,660	14,707	10,933	14,945	18,470	בצומת
Not at intersection	4,396	39,349	62,996	75,943	65,128	75,033	91,004	82,601	73,962	לא בצומת
Type of casualty										**סוג הנפגע**
Pedestrian	1,657	11,955	21,902	23,895	25,353	29,035	28,259	26,348	29,822	הולך רגל
Vehicle driver	9,229	88,757	130,160	148,528	130,273	135,338	140,686	132,455	123,255	נהג כלי רכב
Vehicle passenger	1,660	17,163	21,875	31,233	30,672	27,468	25,771	29,215	26,569	נוסע כלי רכב
Motorcycle driver	4,912	40,660	55,225	65,477	57,067	63,075	77,064	67,319	65,847	נהג אופנוע
Motorcycle passenger	50	487	1,447	1,096	1,834	1,710	3,319	2,227	1,387	נוסע אופנוע
Bicycle rider	289	1,641	3,270	2,876	4,684	1,727	4,516	2,104	3,474	רוכב אופניים
Uninjured driver(2)	247	2,460	3,731	4,709	2,994	4,096	4,014	3,964	1,104	נהג שלא נפגע(2)
Population Group										**קבוצת אוכלוסייה**
Jews	15,217	134,394	194,920	230,517	209,713	222,745	237,368	221,907	211,621	יהודים
Arabs	2,154	19,925	29,138	34,801	31,366	31,855	35,508	31,686	29,818	ערבים
Foreigners and others(3)	673	8,805	13,551	12,497	11,798	7,849	10,753	10,039	10,018	אחרים וזרים(3)

(1) Partial data, as not all claims regarding accidents that occurred that year were filed or approved by 31.12.18.
(2) A driver whom the police recorded as an uninjured driver, who was nevertheless absent from work, and was recognized by the National Insurance Institute as being a casualty of a work-related road accident.
(3) Including not known.

(1) נתונים חלקיים, מאחר שעדיין לא הוגשו או עדיין לא אושרו כל התביעות בגין תאונות שאירעו בשנה זו עד ליום 31.12.18.
(2) נהג שנרשם במשטרה כנהג שלא נפגע, ובכל זאת נעדר מעבודתו, והמוסד לביטוח לאומי הכיר בו כנפגע תאונת דרכים בעבודה.
(3) כולל לא ידוע.

TABLE 6.04a PERSONS KILLED IN WORK-RELATED ROAD ACCIDENTS WHICH WERE REPORTED TO THE POLICE, AND WITH RESPECT TO WHICH DEPENDENTS' PENSIONS WERE RECEIVED FROM THE NATIONAL INSURANCE INSTITUTE, BY SELECTED CHARACTERISTICS OF THE PERSON KILLED AND YEAR OF ACCIDENT

לוח 6.04א הרוגים בתאונות דרכים בעבודה שדווחו למשטרה, ושבגינם התקבלה קצבת תלויים מהמוסד לביטוח לאומי, לפי מאפיינים נבחרים של ההרוג בתאונה ושנת תאונה

Absolute numbers — מספרים מוחלטים

	(1) 2018	2017	2016	2015	2014	2013	2012	2011	2010	
Total	**13**	**27**	**32**	**38**	**23**	**40**	**23**	**42**	**33**	**סך הכל**
Sex										**מין**
Males	9	26	32	34	21	34	21	34	27	זכרים
Females	4	1		4	2	6	2	8	5	נקבות
Age										**גיל**
14–19										19–14
20–34	3	5	7	5	6	9	4	9	8	34–20
35–44	6	9	6	13	5	7	8	8	8	44–35
45–54	3	6	6	4	7	12	3	9	4	54–45
55–64	1	5	10	10	4	10	5	10	11	64–55
65+		2	3	6	1	2	3	6	2	+65
Not known									1	לא ידוע
Type of road										**סוג דרך**
Urban road	*5*	*6*	*3*	*9*	*4*	*7*	*7*	*11*	*8*	*דרך עירונית*
At intersection	3	3		3	1	1	3	5	4	בצומת
Not at intersection	2	3	3	6	3	6	4	6	4	לא בצומת
Non-urban road	*8*	*21*	*29*	*29*	*19*	*33*	*16*	*31*	*25*	*דרך לא-עירונית*
At intersection	1	3	4	4	3	5	5	3	6	בצומת
Not at intersection	7	18	25	25	16	28	11	28	19	לא בצומת
Type of casualty										**סוג הנפגע**
Pedestrian and bicycle rider	3	3	1	8	12	6	4	10	9	הולך רגל ורוכב אופניים
Vehicle driver	6	10	24	16	6	18	10	22	11	נהג כלי רכב
Vehicle passenger		3	3	7	2	6	5	4	7	נוסע כלי רכב
Motorcycle driver	4	11	4	7	3	10	4	5	6	נהג אופנוע
Motorcycle passenger								1		נוסע אופנוע
Population Group										**קבוצת אוכלוסייה**
Jews	13	22	22	30	16	30	15	29	24	יהודים
Arabs		2	10	4	5	8	6	10	7	ערבים
Foreigners and others(2)		3		4	2	2	2	3	2	אחרים וזרים(2)

(1) Partial data, as not all claims regarding accidents that occurred that year were filed or approved by 31.12.18.
(2) Including not known.

(1) נתונים חלקיים, מאחר שעדיין לא הוגשו או עדיין לא אושרו כל התביעות בגין תאונות שאירעו בשנה זו עד ליום 31.12.18.
(2) כולל לא ידוע.

TABLE 6.04b TOTAL DEPENDENTS' PENSIONS PAID BY THE NATIONAL INSURANCE INSTITUTE TO RELATIVES OF PERSONS KILLED IN WORK-RELATED ROAD ACCIDENTS WHICH WERE REPORTED TO THE POLICE, BY SELECTED CHARACTERISTICS OF THE PERSON KILLED AND YEAR OF ACCIDENT

לוח 6.04ב סך קצבת תלויים ששילם המוסד לביטוח לאומי לקרובי הרוגים בתאונות דרכים בעבודה שדווחו למשטרה, לפי מאפיינים נבחרים של ההרוג בתאונה ושנת תאונה

NIS thousand, at current prices — אלפי ש"ח, במחירים שוטפים

	(1) 2018	2017	2016	2015	2014	2013	2012	2011	2010	
Total	**1,457**	**4,724**	**8,507**	**12,121**	**9,756**	**19,191**	**9,935**	**22,376**	**16,967**	**סך הכל**
Sex										**מין**
Males	1,039	4,565	8,507	11,069	9,302	16,856	9,008	18,458	14,055	זכרים
Females	418	158		1,052	454	2,335	927	3,918	2,665	נקבות
Age										**גיל**
14–19										19–14
20–34	326	552	1,376	1,301	2,529	2,888	1,379	4,489	4,707	34–20
35–44	846	1,563	1,383	4,366	2,962	3,614	3,525	7,066	5,917	44–35
45–54	188	1,271	2,135	1,842	3,186	6,078	1,246	5,944	1,013	54–45
55–64	97	1,175	2,623	2,767	735	6,109	2,094	3,835	4,051	64–55
65+		164	991	1,845	344	503	1,691	1,042	1,280	+65
Not known									247	לא ידוע
Type of road										**סוג דרך**
Urban road	*388*	*1,212*	*1,228*	*1,865*	*1,360*	*2,448*	*2,870*	*5,669*	*2,995*	*דרך עירונית*
At intersection	325	941		563	237	642	1,660	3,265	2,068	בצומת
Not at intersection	62	271	1,228	1,302	1,123	1,806	1,210	2,404	926	לא בצומת
Non-urban road	*1,069*	*3,512*	*7,280*	*10,256*	*8,396*	*16,743*	*7,066*	*16,707*	*13,972*	*דרך לא-עירונית*
At intersection	254	754	903	1,786	526	2,835	3,156	1,253	2,257	בצומת
Not at intersection	815	2,757	6,377	8,470	7,870	13,908	3,909	15,454	11,715	לא בצומת
Type of casualty										**סוג הנפגע**
Pedestrian and bicycle rider	276	469	186	1,863	4,602	1,659	1,894	7,056	3,649	הולך רגל ורוכב אופניים
Vehicle driver	526	1,558	6,232	5,779	2,840	8,533	4,659	11,378	7,962	נהג כלי רכב
Vehicle passenger		189	1,263	2,017	610	2,074	1,348	959	2,372	נוסע כלי רכב
Motorcycle driver	655	2,508	827	2,462	1,705	6,924	2,034	2,854	2,984	נהג אופנוע
Motorcycle passenger								129		נוסע אופנוע
Population Group										**קבוצת אוכלוסייה**
Jews	1,457	4,070	6,139	10,000	6,092	15,318	6,851	17,112	13,049	יהודים
Arabs		369	2,369	1,259	3,099	3,019	2,561	4,160	3,219	ערבים
Foreigners and others(2)		284		861	565	854	523	1,105	699	אחרים וזרים(2)

(1) Partial data, as not all claims regarding accidents that occurred that year were filed or approved by 31.12.18.
(2) Including not known.

(1) נתונים חלקיים, מאחר שעדיין לא הוגשו או עדיין לא אושרו כל התביעות בגין תאונות שאירעו בשנה זו עד ליום 31.12.18.
(2) כולל לא ידוע.