



מדינת ישראל  
STATE OF ISRAEL



הלשכה המרכזית לסטטיסטיקה  
Central Bureau of Statistics  
دائرة الإحصاء المركزية

# הסקר החברתי 2019

נושאים שנתיים:

דיר

משפחתיות

עזרה לקרוב משפחה עם מחלה או מוגבלות

נסיעות לחו"ל

פרסום מס' 1829  
[www.cbs.gov.il](http://www.cbs.gov.il)

ירושלים, תמוז תשפ"א, יוני 2021

כל הזכויות שמורות למדינת ישראל © 2021

ISSN 1565-9356

## הקדמה

הסקר החברתי הוא סקר שנתי, הנערך ברציפות משנת 2002 ומבוסס על מדגם חדש בכל שנה. מטרת הסקר לספק מידע עדכני על האוכלוסייה בישראל ועל תנאי חייה, ונתוניו מיועדים לשימושם של קובעי מדיניות חברתית, לחוקרים בתחומי החברה והרווחה ולציבור הרחב. שאלון הסקר בנוי משני חלקים: גרעין קבוע, המכיל כ-200 שאלות במגוון תחומי חיים כגון בריאות, דיור, תעסוקה מצב כלכלי ועוד, וחלק משתנה, העוסק בכל שנה בנושאים הנחקרים לעומק.

### **במהלך השנים התמקד הסקר החברתי בנושאים האלה:**

- 2002 – הסדרי פנסיה וחיסכון לקראת פרישה
- 2003 – רווחת האוכלוסייה בישראל
- 2004 – סידורים לילדים והקשר לתעסוקת הורים
- 2005 – השתתפות בכוח העבודה
- 2006 – מטפלים ללא תמורה כספית
- 2007 – רווחת האוכלוסייה; עמדות כלפי שירותי ממשל
- 2008 – מוביליות חברתית
- 2009 – דתיות ומסורת; משפחתיות
- 2010 – בריאות ואורח חיים; שימוש במחשב ובאינטרנט
- 2011 – למידה לאורך החיים; שימוש בשפות
- 2012 – הסדרי פנסיה ופרישה; התארגנויות עובדים
- 2013 – רווחת האוכלוסייה בישראל
- 2014 – איכות הסביבה; הון חברתי
- 2015 – עמדות כלפי שירותי ממשל; מעורבות אזרחית
- 2016 – תנאי עבודה והתארגנויות עובדים
- 2017 – בריאות ואורח חיים
- 2018 – מוביליות חברתית

בשנת 2019 התמקד הסקר בנושאים דיור, משפחתיות, עזרה לקרוב משפחה עם מחלה או מוגבלות ונסיעות לחו"ל.

נוסף על פרסום זה, נתונים מהסקר החברתי לשנת 2019 ולשנים קודמות מופיעים באתר האינטרנט של הלשכה המרכזית לסטטיסטיקה (למ"ס). באתר ניתן להשתמש במחולל הלוחות של הסקר החברתי, המאפשר שליפה ועיבוד של מידע נרחב מתוך בסיס הנתונים של הסקר.

מלבד אגף בכיר מיקרו-כלכלה, האחראי על תחום הסקר החברתי, יחידות נוספות בלמ"ס היו שותפות לתכנון הסקר ולניהולו. אנו מודים לעובדים באגף בכיר סקרים, באגף בכיר טכנולוגיות דיגיטליות ומידע, באגף בכיר מתודולוגיה סטטיסטית, באגף דוברות, תקשורת והסברה ובאגף הוצאה לאור על השותפות בהפקת פרסום זה.

מרב יפתח-אורן

מנהלת אגף בכיר מיקרו-כלכלה

ירושלים, תשפ"א-2021

## הפרסום הוכן בידי שרה דרפקין

### תחום הסקר החברתי וסקר ארוך טווח, אגף בכיר מיקרו-כלכלה

עובדי הלשכה המרכזית לסטטיסטיקה שהשתתפו בתכנון הסקר, בעבודת השדה ובהפקת הפרסום

#### הנהלת הלשכה המרכזית לסטטיסטיקה

מרב יפתח-אורן – מנהלת אגף בכיר מיקרו-כלכלה

לימור צ'רנוצקי – מנהלת אגף בכיר סקרים

#### אגף בכיר מיקרו-כלכלה

מרק פלדמן – סגן מנהלת האגף

#### תחום הסקר החברתי וסקר ארוך טווח

נורית דוברין – ראש התחום

טל אדמון-טל, יגאל אייזנמן, שלומית דרור-כהן ורשל רוזנברג

#### תחום סטטיסטיקה של עבודה

מרב פסטרנק – ראש התחום

#### אגף בכיר סקרים

אפרת בן עטר – ראש תחום סקרים – משקי בית

מיכל ימיני – תכנון שאלון הסקר

תמר ביינהקר, מיכל מחמלי, לובה פקטרוביץ – ניהול עבודת השדה

רכזים: מרינה גר, מיכל עובדיה ושריף עליאן – מרחב חיפה; חיים חיון – מרחב ירושלים; אתי ברזזה, אבי הדר ולילך מליק – מרחב תל אביב.

סוקרים: ראפת אבו-רמילה, סאמיה אבו שריקי, מרינה אגאייב, אורלי אהרן, אליהו אטלמן, בלה איגנתייב, מוטי אמבר, באסמה אסדי, עמית ארליכמן, אחמד בדרנה, ישראל ביטון, סבטלנה בקמן, דניאל בר, דור גביש, שפי גורדון, גלינה גרוטבול, ישראל דביר, סלמאן חלבי, טוביה טל, שי יבלברג, שי יונה, בני יונייב, ליאור יעיש, יוסף יצחק וינר, אלי כהן, ציונה לוי, אוהד לזר, שרה לזר, מיכאל ליס, דב לנדאו, עמנואל מהרטו, גלית מרקוביץ, עופר נוסבום, אסתר נחיימובסקי, ואליד נתשה, אסף סביר, רז, בנימין סומקוביץ, גיל סטפמן, צבי ספינקא, חסן עאמר, חמדן עמראן, סטפן פוקס, גוסטבו פיפמן, נאוה פרל, יאיר צלניק, יוסי קוך, רימה קזניץ, מריאן קרייזר, ילנה קשברוב, יעקב רוזנבלום, סיגל רז, אמיר שעשוע, אוריאל שרם

#### אגף בכיר מתודולוגיה סטטיסטית

צחי מקובקי – סגן מנהלת האגף

אורי הדר ונטליה מיטרופנוב – דגימה

פואד זאמל וליאת נוקריאן – אמידה

#### אגף בכיר טכנולוגיות דיגיטליות ומידע

ליליה לוריא – ראש תחום פיתוח סקרי שטח

טטיאנה וייס ודינה שטיינגרץ – תכנות השאלון ומערכת ניהול הסקר

גנאדי אטין – ראש תחום טכנולוגיה – סקרים

חזי אברהם, ניקולאי אוגנסיאן, לב פרייס, מיכאל שפירא – תמיכה טכנולוגית

#### אגף הוצאה לאור

מעין ערוסי – עורכת

תמר בן ישי – עיצוב והכנה לאינטרנט

למידע נוסף בנושא פרסום זה אפשר לפנות אל המרכז למידע סטטיסטי:

[info@cbs.gov.il](mailto:info@cbs.gov.il)



## תוכן העניינים

### עמוד

### מבוא

13	..... כללי
14	..... ממצאים עיקריים
14	..... נושאים קבועים
46	..... נושאים שנתיים
47	..... 1. דיור
51	..... 2. משפחתיות
63	..... 3. עזרה לקרוב משפחה עם מחלה או מוגבלות
68	..... 4. נסיעות לחו"ל
72	..... מונחים, הגדרות והסברים
76	..... שיטת הסקר
79	..... הסקר החברתי 2019: שיעורי השבה ושיעורי אי-השבה, לפי סיבה

### לוחות

82	..... הערות הסבר וסימנים מיוחדים
----	----------------------------------

#### לוחות רב-שנתיים (2002–2019)

84	..... א. בני 20 ומעלה, לפי תכונות נבחרות
86	..... ב. בני 20 ומעלה, לפי שביעות רצון ותכונות נבחרות

#### לוחות גרעין (2019)

90	..... 1. בני 20 ומעלה, לפי שביעות רצון מהחיים ומהמצב הכלכלי והערכתם בעתיד ולפי תכונות נבחרות
92	..... 2. בני 20 ומעלה, לפי מצב כלכלי ויציאה לנופש ולפי תכונות נבחרות
94	..... 3. בני 20 ומעלה, לפי שביעות רצון מדירת המגורים ומאזור המגורים ולפי תכונות נבחרות
97	..... 4. בני 20 ומעלה, לפי הערכה עצמית של מצב הבריאות ובעיה בריאותית או פיזית ולפי תכונות נבחרות
98	..... 5. בני 20 ומעלה, לפי שימוש במחשב ובאינטרנט ולפי תכונות נבחרות
100	..... 6. בני 20 ומעלה, לפי השתתפות בכוח העבודה ולפי תכונות נבחרות
102	..... 7. מועסקים בני 20 ומעלה, לפי מקום עבודה עיקרי ולפי תכונות נבחרות
104	..... 8. מועסקים בני 20 ומעלה, לפי מעמד בעבודה ועמדות בנושא עבודה ולפי תכונות נבחרות
105	..... 9. בני 20 ומעלה, לפי קשר עם בני משפחה וחברים ותחושת בדידות ולפי תכונות נבחרות
106	..... 10. בני 20 ומעלה שעסקו בפעילות התנדבותית, לפי מאפייני הפעילות ולפי תכונות נבחרות

## עמוד

- 107 .....11. בני 20 ומעלה שתרמו כסף, לפי יעד התרומה וסכום התרומה ולפי תכונות נבחרות.....
- 108 .....12. בני 20 ומעלה, לפי ויתורים מסיבות כלכליות והרגשת עוני ולפי תכונות נבחרות.....
- 109 .....13. בני 20 ומעלה, לפי מידת דתיות ולפי תכונות נבחרות.....
- 110 .....14. בני 20 ומעלה, לפי הערכה עצמית של שליטה בעברית ולפי תכונות נבחרות.....
- 111 .....15. בני 20 ומעלה, לפי מוגבלות תפקודית חמורה ולפי תכונות נבחרות.....
- 112 .....16. בני 20 ומעלה, לפי מצבים רגשיים ולפי תכונות נבחרות.....
- 113 .....17. בני 20 ומעלה, לפי אמון, תחושת אפליה ומעורבות אזרחית ולפי תכונות נבחרות.....
- 114 .....18. בני 20 ומעלה, לפי רישיון נהיגה ותדירות נהיגה בשבוע ולפי תכונות נבחרות.....
- 115 .....19. בני 20 ומעלה, לפי הערכת תפקודם של שירותי ממשל ולפי תכונות נבחרות.....

## לוחות הנושא השנתי (2019)

### דיור

- 118 .....20. בני 20 ומעלה שרכשו אי פעם דירה בארץ, לפי גיל בעת רכישת הדירה הראשונה ולפי תכונות נבחרות.....
- 119 .....21. בני 20 ומעלה שיש בבעלותם דירה, לפי מקורות מימון לרכישת הדירה ולפי תכונות נבחרות.....
- 120 .....22. בני 20 ומעלה המוכנים לוותר על רכישת דירה לטובת מגורים בשכירות ארוכת טווח, לפי תנאים לכך ולפי תכונות נבחרות.....
- 122 .....23. בני 20 ומעלה, לפי מגורים מועדפים בעת זקנה ולפי תכונות נבחרות.....
- 124 .....24. בני 20 ומעלה, לפי אוכלוסיות שהם מוכנים להתגורר בשכונות ולפי תכונות נבחרות.....
- 126 .....25. בני 20 ומעלה, לפי בעלות על דירה ומספר מעברי דירת מגורים בעשר השנים האחרונות ולפי תכונות נבחרות.....
- 128 .....26. בני 20 ומעלה, לפי סוג היישוב שבו היו רוצים להתגורר ולפי תכונות נבחרות.....
- 129 .....27. בני 20 ומעלה, לפי סוג הדירה שבה היו רוצים להתגורר ולפי תכונות נבחרות.....

### משפחתיות

- 132 .....28. בני 20 ומעלה, לפי קשר עם בני משפחה ולפי תכונות נבחרות.....
- 134 .....29. בני 20 ומעלה שיש להם הורים בארץ והם אינם גרים עימם, לפי עזרה הדדית ולפי תכונות נבחרות.....
- 136 .....30. בני 40 ומעלה שיש להם ילדים והם אינם גרים עימם, לפי עזרה הדדית ולפי תכונות נבחרות.....
- 138 .....31. בני 20 ומעלה, לפי האדם שממנו יקבלו תמיכה אם יזדקקו לעצה ולפי תכונות נבחרות.....
- 140 .....32. בני 20 ומעלה, לפי האדם שממנו יקבלו תמיכה אם יחלו ולפי תכונות נבחרות.....
- 142 .....33. בני 20 ומעלה, לפי האדם שממנו יקבלו תמיכה רגשית ולפי תכונות נבחרות.....
- 144 .....34. בני 20 ומעלה, לפי האדם שממנו יקבלו תמיכה כספית ולפי תכונות נבחרות.....
- 146 .....35. נשואים בני 20 ומעלה, לפי חלוקת תפקידים בבית ולפי תכונות נבחרות.....

## עמוד

36. בני 20 ומעלה, לפי הקדשת זמן לבני משפחה ואיזון בין עבודה למשפחה  
ולפי תכונות נבחרות..... 150
37. בני 20 ומעלה, לפי הגורמים החשובים ביותר להצלחה של קשר זוגי לאורך זמן  
ולפי תכונות נבחרות..... 152
38. בני 20 ומעלה, לפי הגיל הרצוי להקמת משפחה ולפי תכונות נבחרות ..... 155
39. בני 20 ומעלה, לפי מספר הילדים הרצוי במשפחה והגורמים המשפיעים על כך  
ולפי תכונות נבחרות..... 156
40. בני 20 ומעלה, לפי עמדות בנושאים הקשורים למשפחה ולפי תכונות נבחרות..... 158

### עזרה לקרוב משפחה עם מחלה או מוגבלות

41. בני 20 ומעלה העוזרים לקרוב משפחה עם מחלה או מוגבלות,  
לפי המידה שבה מתן העזרה מכביד עליהם ולפי תכונות נבחרות..... 163

### נסיעות לחו"ל

42. בני 20 ומעלה שנסעו לחו"ל, לפי מועד הנסיעה האחרונה ומטרת הנסיעה  
ולפי תכונות נבחרות..... 166
43. בני 20 ומעלה שנסעו לחו"ל ב-12 החודשים האחרונים, לפי מאפייני נסיעה,  
וכאלה ששקלו לעבור לחו"ל, לפי תכונות נבחרות..... 168

- נספח – שאלון הסקר החברתי 2019..... 173



# מבוא



## כללי

הסקר החברתי הוא סקר שנתי שוטף משנת 2002, הנערך בהזמנת אגף התקציבים במשרד האוצר. הסקר מספק מידע על תנאי החיים של האוכלוסייה הבוגרת בישראל ועל רווחתה ובוחן גם את תפיסות הפרט בנוגע למגוון היבטים בחייו. במחזור השבעה עשר של הסקר, שנערך ברחבי הארץ במהלך שנת 2019, רואיינו בבתיהם 7,575 בני 20 ומעלה, המייצגים כ-5.7 מיליון איש בגילים אלו.

הסקר החברתי מורכב מנושאים קבועים, הנחקרים מדי שנה, ומנושאים שנתיים מתחלפים, הנחקרים בהרחבה. בשנת 2019 התמקד הסקר בנושאים **דיוור, משפחתיות, עזרה לקרוב משפחה עם מחלה או מוגבלות ונסיעות לחו"ל**. הנושא "משפחתיות" נחקר גם בסקר החברתי 2009.

## ממצאים עיקריים

### נושאים קבועים

### מדדי רווחה סובייקטיביים בקרב בני 20 ומעלה, 2019

#### 1. שביעות רצון מהחיים ומהמצב הכלכלי והערכתם בעתיד

בני 20 ומעלה מדווחים על שביעות רצון כללית מהחיים: 89% מרוצים<sup>1</sup> מחייהם – 38% מרוצים מאוד ועוד 51% מרוצים. בכך נמשכת מגמת העלייה באחוז המרוצים מחייהם (83% בשנת 2002). 56% מבני 20 ומעלה מעריכים כי חייהם יהיו טובים יותר בשנים הקרובות.

90% מהנשים מרוצות מחייהם, ו-88% מהגברים מרוצים מחייהם. שביעות הרצון מהחיים יורדת עם העלייה בגיל, מ-91% בקרב בני 20–24 ל-82% בקרב בני 75 ומעלה. 11% (כ-612 אלף איש) אינם מרוצים<sup>2</sup> מחייהם.

63% מבני 20 ומעלה (כ-3.5 מיליון איש) מרוצים ממצבם הכלכלי – 63% מהגברים ו-62% מהנשים; 65% מהיהודים<sup>3</sup> ו-51% מהערבים.

שביעות רצון מהמצב הכלכלי קשורה לרמת ההכנסה: 43% מהגרים במשקי בית שבהם ההכנסה הממוצעת (ברוטו בחודש) לנפש היא עד 2,000 ש"ח מרוצים ממצבם הכלכלי, לעומת 54% מהגרים במשקי בית שבהם ההכנסה לנפש היא 2,001–4,000 ש"ח ו-76% מהגרים במשקי בית שבהם ההכנסה לנפש גבוהה מ-4,000 ש"ח.

37% מבני 20 ומעלה (כ-2.1 מיליון איש) אינם מרוצים ממצבם הכלכלי – 38% מהנשים ו-36% מהגברים; 49% מהערבים לעומת 34% מהיהודים; 32% מהחרדים. 11% (כ-616 אלף איש) אינם מרוצים כלל ממצבם הכלכלי.

49% מבני 20 ומעלה מעריכים כי מצבם הכלכלי ישתפר בשנים הקרובות, 35% מעריכים שמצבם הכלכלי לא ישתנה, ו-9% מעריכים שמצבם הכלכלי יהיה טוב פחות (7% אינם יודעים להעריך). אחוז המעריכים שמצבם הכלכלי ישתפר בשנים הקרובות גבוה יותר בקרב יהודים לעומת ערבים (52% ו-40%, בהתאמה) ובקרב חרדים לעומת חילונים (67% ו-48%, בהתאמה).

58% מהאנשים המשתתפים בכוח העבודה מעריכים שמצבם הכלכלי ישתפר בשנים הקרובות, לעומת 31% ממי שאינם בכוח העבודה. 69% מהבלתי מועסקים מעריכים שמצבם הכלכלי ישתפר בשנים הקרובות.

<sup>1</sup> מכאן ואילך כולל "מרוצים מאוד" ו"מרוצים".

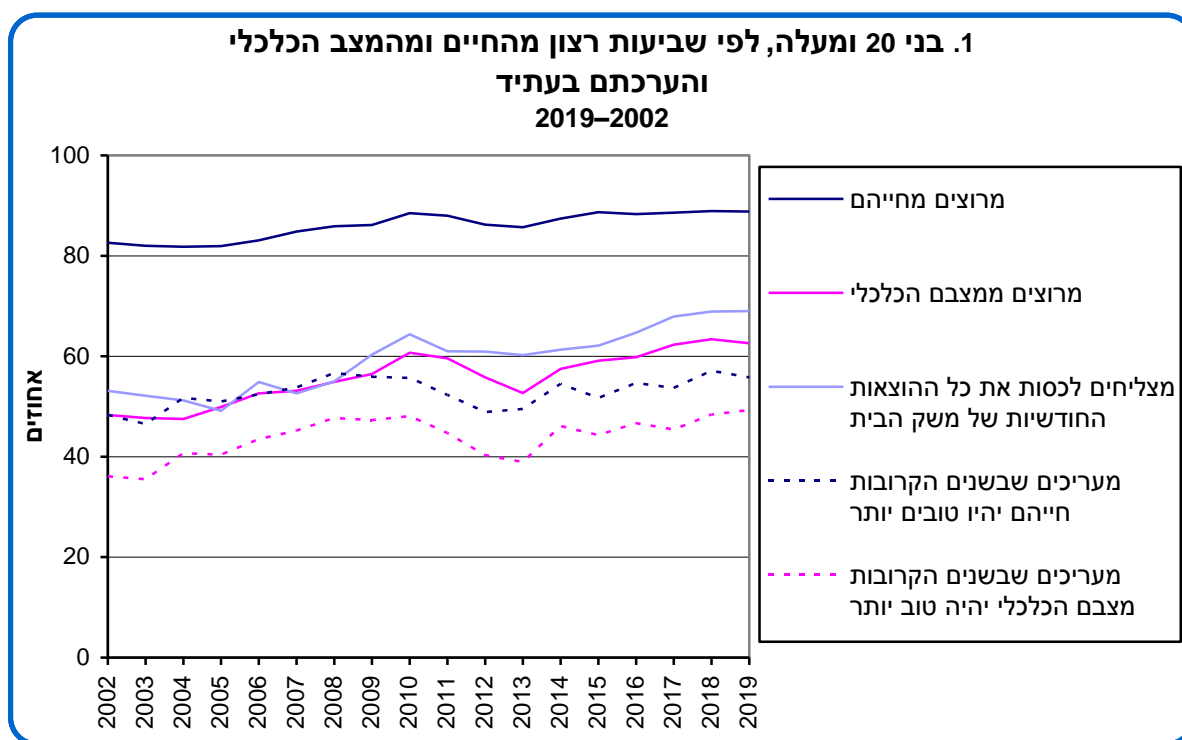
<sup>2</sup> מכאן ואילך כולל "כלל לא מרוצים" ו"לא כל כך מרוצים".

<sup>3</sup> מכאן ואילך "יהודים" כוללים גם "אחרים" – נוצרים לא-ערבים ואנשים ללא סיווג דת, למעט בפירוט של נתוני יהודים לפי מידת דתיות.

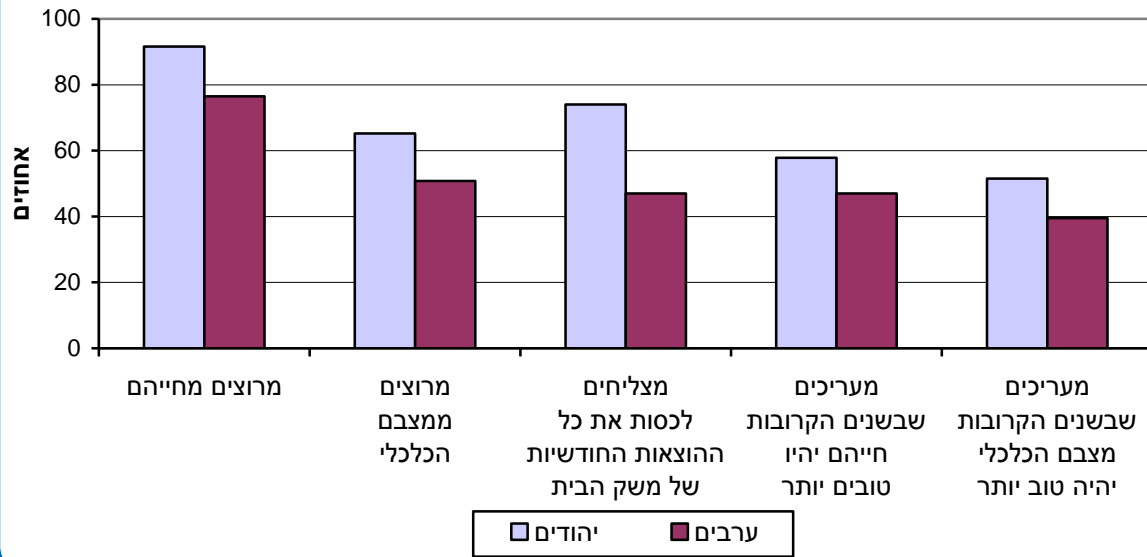
69% מבני 20 ומעלה מצליחים לכסות את כל ההוצאות החודשיות של משק הבית (למזון, לחשמל, לטלפון וכד') – 74% מהיהודים לעומת 47% מהערבים. בקרב היהודים, חילונים מצליחים לכסות את הוצאותיהם יותר מחרדים (80%-ו-66%, בהתאמה).

30% מבני 20 ומעלה (כ-1.7 מיליון איש) אינם מצליחים לכסות את כל ההוצאות החודשיות של משק הבית – 52% מהערבים לעומת 25% מהיהודים. בקרב בני 25–64, במשקי בית שבהם שני בני הזוג אינם עובדים 60% אינם מצליחים לכסות את כל ההוצאות, לעומת 40% במשקי בית שבהם אחד מבני הזוג עובד ו-26% במשקי בית שבהם שני בני הזוג עובדים. 6% (כ-353 אלף איש) אינם מצליחים כלל לכסות את כל הוצאות משק הבית.

בשנים 2002–2019 נצפתה עלייה באחוזי המרוצים מהחיים (83% ב-2002), המרוצים מהמצב הכלכלי (48%), המצליחים לכסות את כל ההוצאות החודשיות של משק הבית (53%), המעריכים שצפוי שיפור בחייהם (48%) והמעריכים כי צפוי שיפור במצבם הכלכלי (36%). במדדים אלו חל שיפור הן בקרב היהודים הן בקרב הערבים, אולם בקרב הערבים האחוזים נמוכים יותר.



**2. בני 20 ומעלה, לפי שביעות רצון מהחיים ומהמצב הכלכלי והערכתם בעתיד, ולפי קבוצת אוכלוסייה 2019**



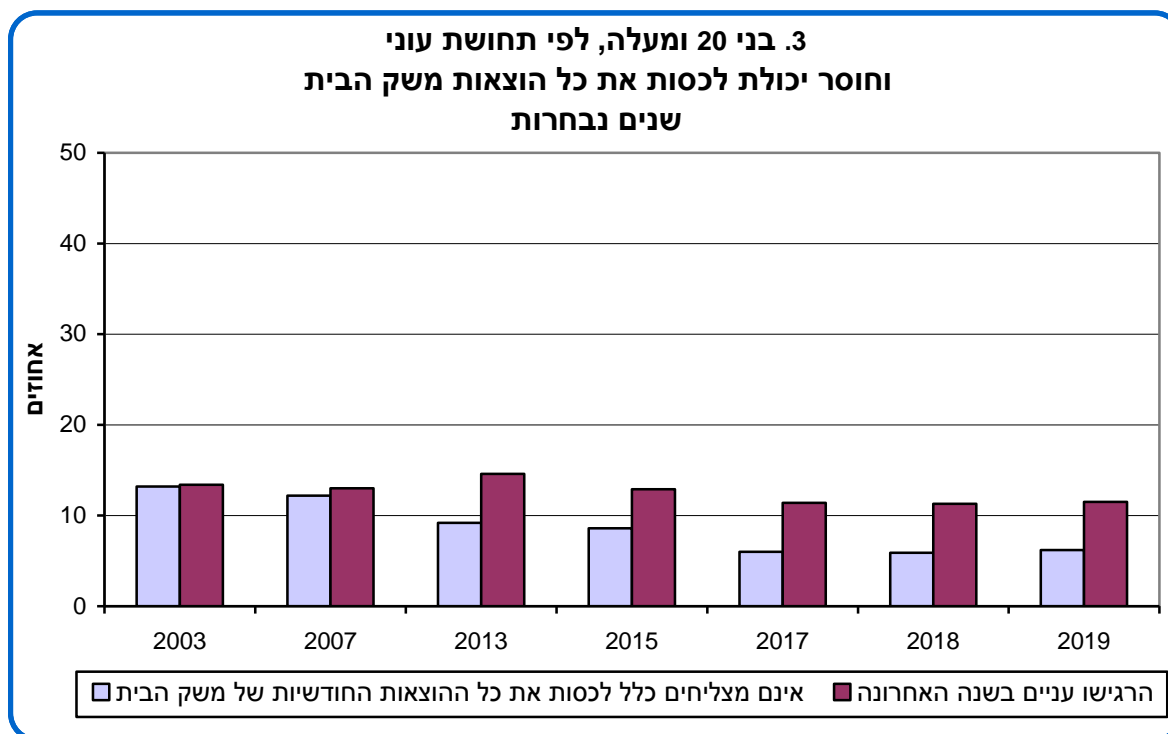
## 2. תחושת עוני

12% מבני 20 ומעלה (כ-656 אלף איש) **הרגישו עניים** בשנה האחרונה.<sup>4</sup> 31% מהערבים הרגישו עניים, לעומת 7% מהיהודים. אחוז המרגישים עניים גבוה יותר בקרב צעירים – 13% מבני 20–44, 11% מבני 45–64 ו-7% מבני 65 ומעלה. 10% מהנשואים, 15% מהגרומים, 13% מהאלמנים ו-14% מהרווקים הרגישו עניים בשנה האחרונה. 22% מהבלתי מועסקים הרגישו עניים, לעומת 16% ממי שאינם בכוח העבודה ו-9% מהמועסקים. בקרב בני 25–64, במשקי בית שבהם שני בני הזוג אינם עובדים 27% הרגישו עניים, לעומת 17% במשקי בית שבהם אחד מבני הזוג עובד ו-8% במשקי בית שבהם שני בני הזוג עובדים.

**תחושת עוני מלווה במצוקות נוספות**, באחוזים גבוהים ביחס לכלל בני 20 ומעלה: 28% ממי שהרגישו עניים בשנה האחרונה מדווחים כי הם אינם מרוצים מחייהם (לעומת 12% מכלל האוכלוסייה); ל-17% אין על מי לסמוך בשעת משבר או מצוקה (7% מכלל האוכלוסייה); ל-25% דאגות מפריעות לישון לעיתים קרובות (13% מכלל האוכלוסייה); 23% מרגישים שהם אינם מצליחים להתמודד עם בעיותיהם (7% מכלל האוכלוסייה).

<sup>4</sup> ב-12 החודשים שקדמו לריאיון. מכאן ואילך, בכל מקום שמוזכר בו תקופה "אחרונה" הכוונה לתקופה שלפני הריאיון.

לאורך השנים ניכרת ירידה באחוז בני 20 ומעלה שאינם מצליחים כלל לכסות את כל הוצאות משק הבית.



### 3. ויתורים בשל קשיים כלכליים

#### 3.1 ויתורים בתחום התזונה

6% מבני 20 ומעלה (כ-365 אלף איש) מדווחים כי בשנה האחרונה הם ויתרו על ארוחה חמה לפחות פעם ביומיים בשל קשיים כלכליים, ירידה מ-11% בשנת 2013. על ארוחה חמה ויתרו 5% מהיהודים ו-15% מהערבים; 6% מהנשואים ו-11% מהגרושים; 18% מהגרים במשקי בית שבהם ההכנסה הממוצעת (ברוטו בחודש) לנפש היא עד 2,000 ש"ח.

#### 3.2 ויתורים בתחום הבריאות

64% מבני 20 ומעלה (כ-3.7 מיליון איש) נזקקו לתרופות במרשם רופא בשנה האחרונה. 7% מהם (כ-243 אלף איש) ויתרו על רכישת התרופות בשל קשיים כלכליים – 5% מהיהודים לעומת 14% מהערבים; 6% מהנשואים לעומת 12% מהגרושים; 17% מהגרים במשקי בית שבהם ההכנסה הממוצעת (ברוטו בחודש) לנפש היא עד 2,000 ש"ח, 9% מהגרים במשקי בית שבהם ההכנסה לנפש היא 2,001–4,000 ש"ח ופחות מ-2% מהגרים במשקי בית שבהם ההכנסה לנפש גבוהה מ-4,000 ש"ח. 18% מהמדווחים כי מצב בריאותם אינו טוב וזקוקים לתרופות, ויתרו עליהן בשל קשיים כלכליים.

53% מבני 20 ומעלה (כ-3.0 מיליון איש) **נזקקו לטיפול רפואי** בשנה האחרונה. 10% מהם (כ-297 אלף איש) **ויתרו על הטיפול בשל קשיים כלכליים** – 9% מהיהודים לעומת 15% מהערבים; 19% מהגרים במשקי בית שבהם ההכנסה הממוצעת (ברוטו בחודש) לנפש היא עד 2,000 ש"ח, 12% מהגרים במשקי בית שבהם ההכנסה לנפש היא 2,001–4,000 ש"ח ו-5% מהגרים במשקי בית שבהם ההכנסה לנפש גבוהה מ-4,000 ש"ח.

#### 4. שביעות רצון מהדירה ומאזור המגורים

87% מבני 20 ומעלה **מרוצים באופן כללי מהדירה** שהם גרים בה (41% מרוצים מאוד ו-46% מרוצים). הגרים בדירה בבעלותם מרוצים מהדירה יותר מהגרים בשכירות (91% ו-78%, בהתאמה).

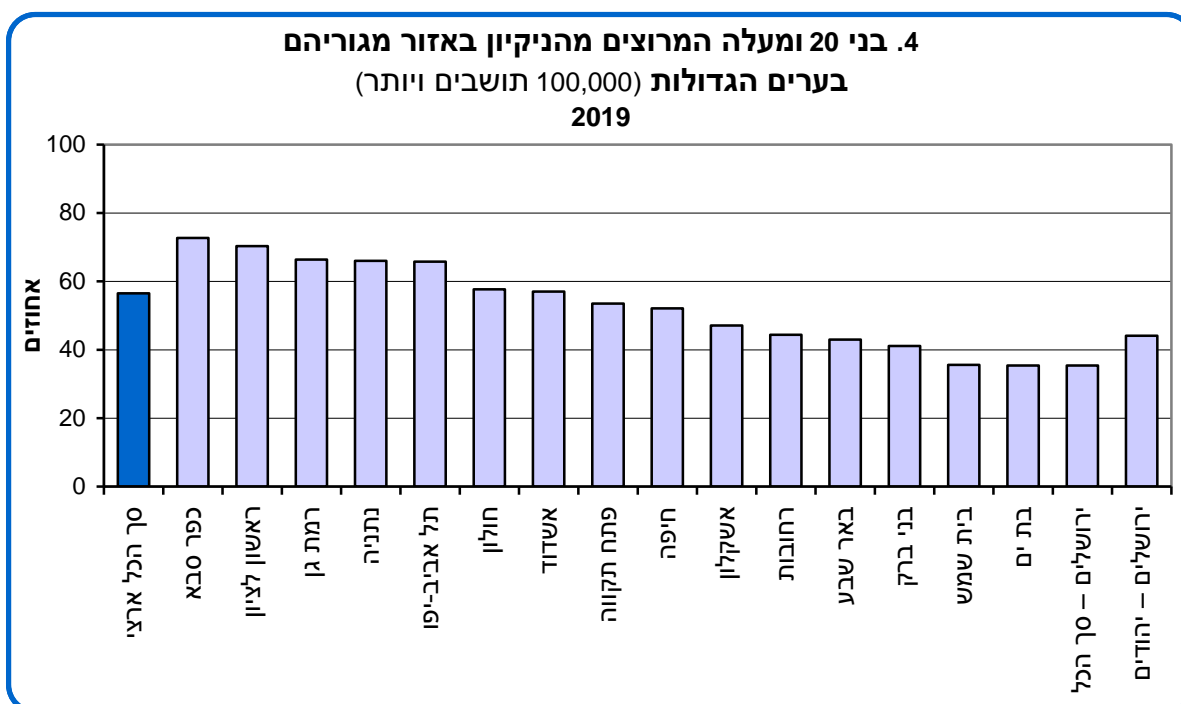
86% **מרוצים מהיחסים עם השכנים** (33% מרוצים מאוד ו-53% מרוצים), ו-12% אינם מרוצים.

בני 20 ומעלה מרוצים באופן כללי מאזור מגוריהם. בחינה של היבטים שונים של אזור המגורים מעלה פערים בין יהודים לערבים ובין תושבי הערים הגדולות (100,000 תושבים ויותר).

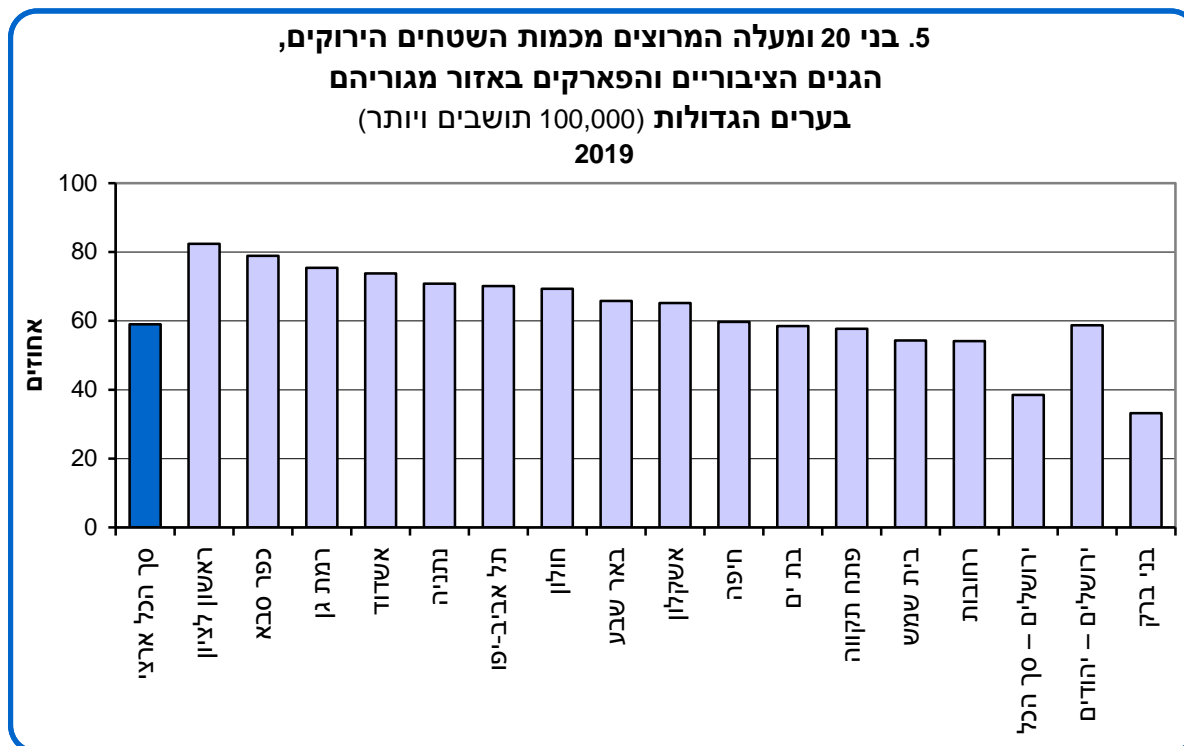
86% **מרוצים באופן כללי מאזור מגוריהם** (45% מרוצים מאוד ו-41% מרוצים). יהודים מרוצים מאזור המגורים יותר מערבים (90% ו-70%, בהתאמה).

מתוך הערים הגדולות, האחוזים הגבוהים ביותר של מרוצים מאזור המגורים נרשמו בכפר סבא (95%) ובתל אביב-יפו (93%). האחוזים הנמוכים ביותר של מרוצים מאזור המגורים נרשמו בירושלים (73%); 87% מהיהודים ו-51% מהערבים) ובבת ים (77%).

57% **מרוצים מהניקיון באזור מגוריהם**. יהודים מרוצים יותר מערבים (60% ו-42%, בהתאמה). מתוך הערים הגדולות, האחוזים הגבוהים ביותר של מרוצים מהניקיון באזור המגורים היו בכפר סבא (73%) ובראשון לציון (70%).



59% מרוצים מכמות השטחים הירוקים, הגנים הציבוריים והפארקים באזור מגוריהם. מתוך הערים הגדולות, בראשון לציון, בכפר סבא וברמת גן היו האחוזים הגבוהים ביותר של מרוצים מכמות השטחים הירוקים (82%, 79% ו-75%, בהתאמה). האחוזים הנמוכים ביותר נרשמו בבני ברק (33%) ובירושלים (39%; 59% מהיהודים).

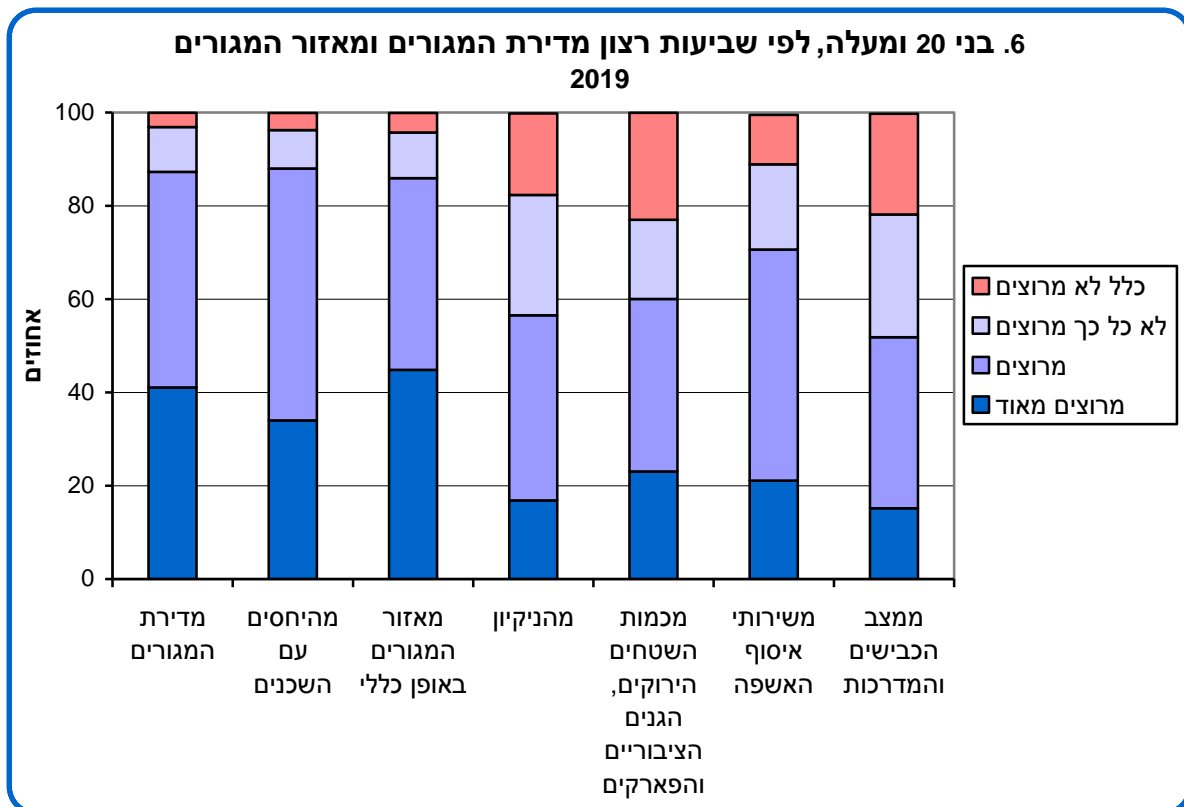


41% מרוצים מהתחבורה הציבורית באזור מגוריהם. 32% אינם מרוצים מהתחבורה הציבורית, ו-26% נוספים אינם משתמשים בה כלל. מתוך הערים הגדולות, האחוזים הגבוהים ביותר של מרוצים מהתחבורה הציבורית נרשמו בבת ים (66%), בחולון ובחיפה (58% בכל עיר), בבני ברק (56%) ובבאר שבע (55%). האחוזים הנמוכים ביותר נרשמו בכפר סבא ובאשקלון (34% בכל עיר), בירושלים (42%; 48% מהיהודים ו-32% מהערבים) וברחובות (42%).

41% מדווחים כי יש די מקומות חנייה באזור מגוריהם, ל-6% יש חניה פרטית, ול-51% אין די מקומות חנייה.

ל-33% מפריע זיהום האוויר באזור מגוריהם. מתוך הערים הגדולות, האחוזים הגבוהים ביותר היו בבני ברק (48%) ובחיפה (46%). האחוזים הנמוכים ביותר היו בראשון לציון (26%) ובנתניה (27%). בתל אביב-יפו זיהום האוויר מפריע ל-37%, ובירושלים הוא מפריע ל-29% (ללא פער ניכר בין יהודים לערבים).

78% מרגישים בטוחים (41% בטוחים מאוד ו-37% בטוחים) ללכת לבדם בשעות החשכה באזור מגוריהם – 87% מהגברים ו-69% מהנשים; 73% מבני 65 ומעלה. מתוך הערים הגדולות, האחוזים הגבוהים ביותר של החשים ביטחון היו בתל אביב-יפו ובראשון לציון (84% בכל עיר), בחולון ובבית שמש (83% בכל עיר) ובבני ברק, בפתח תקווה ובכפר סבא (82% בכל עיר). האחוז הנמוך ביותר של החשים ביטחון נרשם באשקלון (72%). 19% אינם מרגישים בטוחים ללכת לבדם באזור מגוריהם (3% אינם יוצאים מן הבית בשעות החשכה).



**5. דת ומידת דתיות**

78% מאוכלוסיית ישראל בני 20 ומעלה הם יהודים, 15% – מוסלמים ו-3% – נוצרים (ערבים ולא-ערבים). היתר הם דרוזים, אנשים ללא סיווג דת או אתאיסטים.

## 5.1 יהודים

10% מהיהודים בני 20 ומעלה מגדירים את עצמם חרדים, 11% דתיים, 13% מסורתיים-דתיים, 22% – מסורתיים-לא כל כך דתיים ו-43% – לא דתיים, חילונים. אחוז החרדים גבוה יותר בקרב צעירים: 14% מבני 20–44 מגדירים את עצמם חרדים, לעומת 4% בלבד מבני 65 ומעלה.

מידת הדתיות של בית ההורים (בגיל 15): 27% מהחרדים מעידים כי גדלו בבית לא-חרדי בהיותם בני 15. 22% מהחילונים גדלו בבית לא-חילוני בהיותם בני 15.

### לוח א. יהודים בני 20 ומעלה, לפי מידת הדתיות שלהם כיום ומידת הדתיות של בית ההורים (בגיל 15) 2019

						אחוזים
מידת דתיות כיום	סך הכל (1)	גדלו בבית חרדי	גדלו בבית דתי	גדלו בבית מסורתי-דתי	גדלו בבית מסורתי-לא כל כך דתי, חילוני	
חרדים	100	73	9	9	(4)	(6)
דתיים	100	(4)	69	14	(6)	(7)
מסורתיים-דתיים	100	(3)	17	60	10	10
מסורתיים-לא כל כך דתיים	100	..	12	23	48	16
לא דתיים, חילונים	100	..	4	6	13	78

(1) כולל לא ידוע; הנתונים אינם מסתכמים בהכרח לסך הכל בשל עיגול המספרים.  
( ) = נתונים בעלי טעות דגימה יחסית של 15%–30% (רמת מהימנות בינונית).  
.. = נתונים בעלי טעות דגימה יחסית של יותר מ-30% (רמת מהימנות נמוכה).

20% מהיהודים בני 20 ומעלה (כ-882 אלף איש) מדווחים כי כיום הם דתיים פחות מבעבר: 8% מהדתיים, 16% מהמסורתיים-דתיים, 27% מהמסורתיים-לא כל כך דתיים ו-25% מהחילונים. אחוזים גבוהים של יהודים שנעשו דתיים פחות מבעבר נמצאו בקרב מי שגדלו בבית דתי (32%) ובקרב בני 30–34 (22%).

18% מהיהודים בני 20 ומעלה (כ-798 אלף איש) מדווחים כי כיום הם דתיים יותר מבעבר: 37% מהחרדים, 41% מהדתיים, 30% מהמסורתיים-דתיים, 18% מהמסורתיים-לא כל כך דתיים ו-4% מהחילונים. אחוזים גבוהים של יהודים שנעשו דתיים יותר מבעבר נמצאו בקרב הגרים במשקי בית שבהם ההכנסה הממוצעת (ברוטו בחודש) לנפש היא עד 2,000 ש"ח (30%) או 2,001–4,000 ש"ח (22%). 22% מעולי 1990 ואילך מבריה"מ (לשעבר) נעשו דתיים יותר מבעבר.

62% מהיהודים בני 20 ומעלה לא שינו את מידת הדתיות שלהם במהלך חייהם.

## 5.2 מוסלמים

61% מהמוסלמים בני 20 ומעלה מגדירים את עצמם דתיים מאוד או דתיים, 29% – לא כל כך דתיים ו-10% – לא דתיים.

29% מהמוסלמים בני 20 ומעלה (כ-250 אלף איש) מדווחים כי כיום הם **דתיים יותר מבעבר**. התחזקות בדת בקרב מוסלמים מאפיינת נשים יותר מגברים: 37% מהנשים מעידות כי נעשו דתיות יותר במהלך חייהן, לעומת 21% מהגברים. התחזקות בדת מאפיינת מבוגרים יותר מצעירים: 21% מבני 20–29, 31% מבני 30–64 ו-44% מבני 65 ומעלה מעידים כי נעשו דתיים יותר במהלך חייהם.

5% מהמוסלמים בני 20 ומעלה מדווחים כי כיום הם **דתיים פחות מבעבר**.

66% מהמוסלמים בני 20 ומעלה לא שינו את מידת הדתיות שלהם במהלך חייהם.

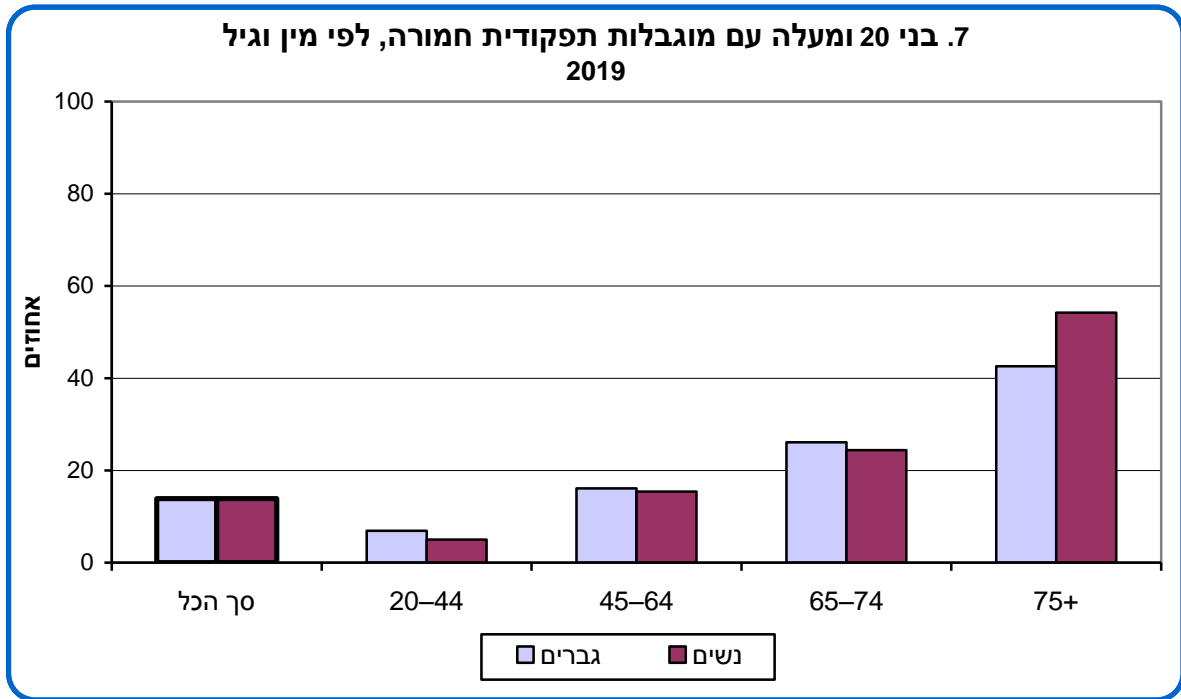
## 6. הערכה עצמית של מצב הבריאות

יותר ממחצית בני 20 ומעלה (55%) מדווחים כי **מצב בריאותם טוב מאוד**, ו-29% מדווחים כי מצב בריאותם טוב. 16% מדווחים כי מצב בריאותם אינו טוב (לא כל כך טוב או כלל לא טוב) – 15% מהגברים ו-17% מהנשים. אחוז המדווחים שמצב בריאותם אינו טוב עולה עם הגיל ומגיע ל-53% בקרב בני 75 ומעלה. אחוז המדווחים שמצב בריאותם אינו טוב גבוה יותר בקרב הערבים בכל קבוצות הגיל.

נמצא קשר שלילי בין רמת ההכנסה לבין ההערכה העצמית של מצב הבריאות: ככל שרמת ההכנסה עולה, כך אחוז המדווחים שמצב בריאותם אינו טוב – יורד: מ-23% בקרב הגרים במשקי בית שבהם ההכנסה הממוצעת (ברוטו בחודש) לנפש היא עד 2,000 ש"ח ל-11% בקרב הגרים במשקי בית שבהם ההכנסה לנפש גבוהה מ-4,000 ש"ח.

## 7. מוגבלות תפקודית חמורה<sup>5</sup>

ל-14% מבני 20 ומעלה (כ-791 אלף איש) יש מוגבלות תפקודית חמורה,<sup>6</sup> ללא פער בין נשים לגברים. שכיחות המוגבלות התפקודית החמורה עולה עם הגיל ומגיעה ל-25% בקרב בני 65–74 (26% מהגברים ו-24% מהנשים) ול-49% בקרב בני 75 ומעלה (43% מהגברים ו-54% מהנשים).

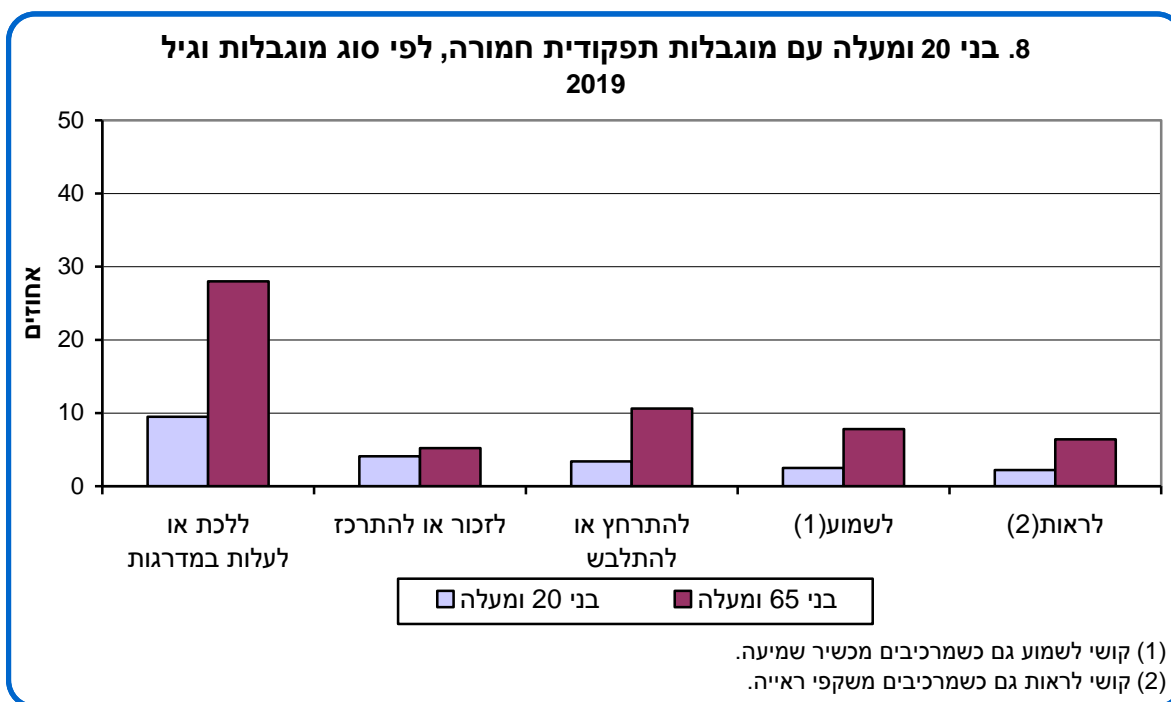


<sup>5</sup> אדם עם מוגבלות תפקודית חמורה הוא מי שמתקשה קושי רב, או שאינו יכול כלל, לעשות לפחות אחת מהפעולות האלה: לראות, לשמוע, ללכת או לעלות במדרגות, להתלבש או להתרחץ, לזכור או להתרכז.

הגדרת מוגבלות תפקודית חמורה לפי המלצות האו"ם (ראו: [Washington Group on Disability Statistics](#)). השוואה בין-לאומית של נתונים על מוגבלות ראו [באתר האו"ם](#).

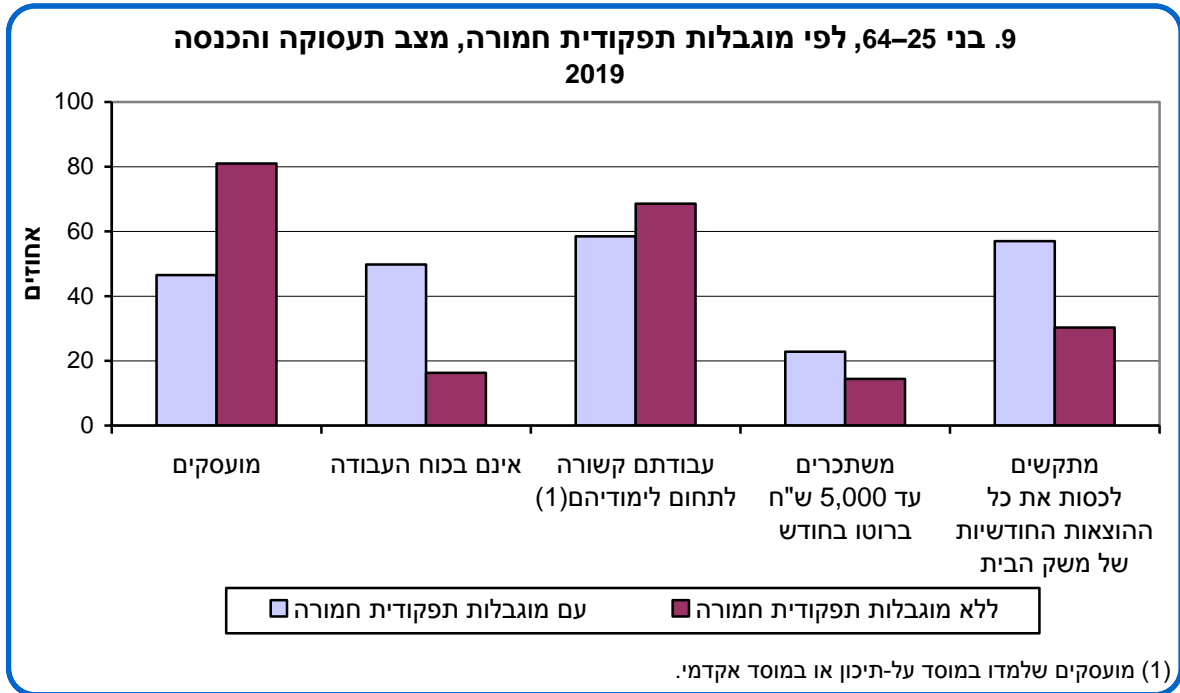
<sup>6</sup> אחוז האנשים עם מוגבלות באוכלוסייה גבוה יותר בפועל, כיוון שהנתונים אינם כוללים דיירי מוסדות טיפוליים וסיעודיים, שלא נכללו בסקר, וכן נדגמים שלא יכלו להתראיין לסקר בשל מוגבלותם.

המוגבלות השכיחה ביותר בכלל האוכלוסייה היא ללכת או לעלות במדרגות. המוגבלות השנייה בשכיחותה בקרב בני 20 ומעלה היא לזכור או להתרכז, ובקרב בני 65 ומעלה – להתרחץ או להתלבש.

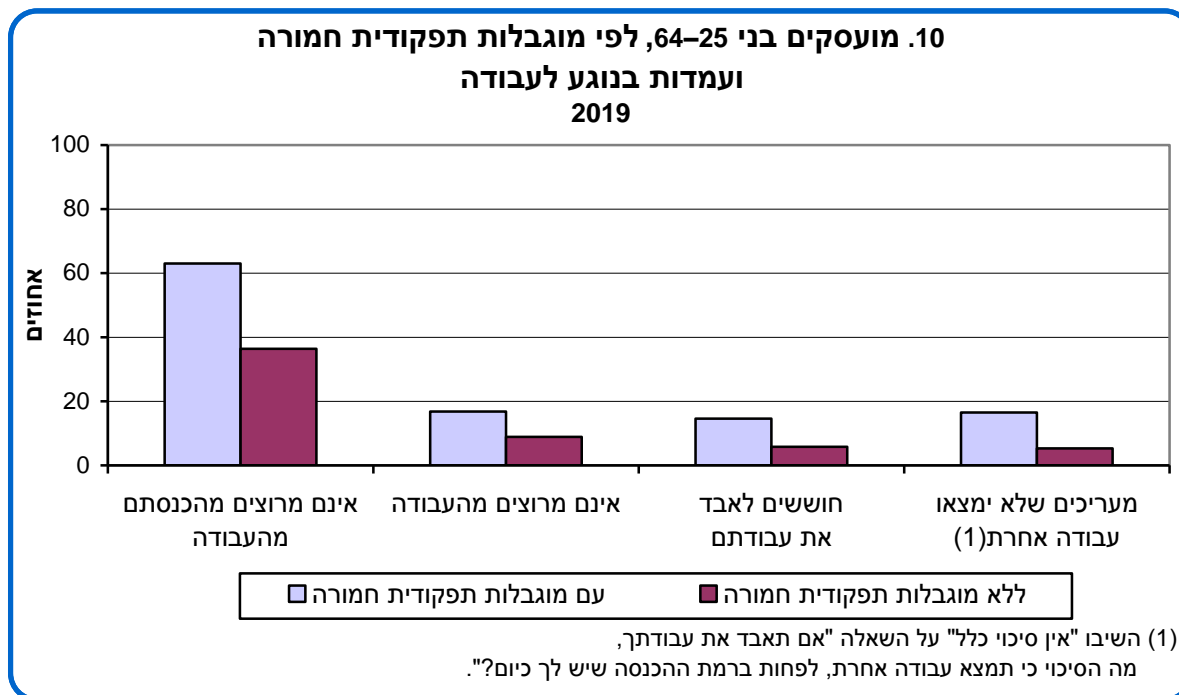


## 7.1 השכלה, תעסוקה ועמדות בנוגע לעבודה

53% מבני 25–64 עם מוגבלות תפקודית חמורה הם **חסרי תעודת בגרות**, לעומת 26% מהאנשים ללא מוגבלות תפקודית חמורה. 18% מהאנשים עם מוגבלות תפקודית חמורה הם **בעלי תעודה אקדמית**, לעומת 41% מהאנשים ללא מוגבלות זו. כמו כן אנשים עם מוגבלות תפקודית חמורה מועסקים פחות, עובדים פחות בעבודות הקשורות לתחום לימודיהם ומשתכרים פחות.



מועסקים עם מוגבלות תפקודית חמורה מרוצים פחות מעבודתם ומהכנסתם וחוששים יותר לאבד את עבודתם.



## 7.2 שימוש במחשב ובאינטרנט<sup>7</sup>

49% מבני 20–64 עם מוגבלות תפקודית חמורה **משתמשים במחשב** (לעומת 78% משאר האוכלוסייה).

מרבית האנשים עם מוגבלות תפקודית חמורה **משתמשים באינטרנט**, אם כי פחות מאנשים ללא מוגבלות תפקודית חמורה.

### לוח ב. בני 20–64, לפי מוגבלות תפקודית חמורה ושימוש באינטרנט 2019

אחוזים

בני 20–64 ללא מוגבלות תפקודית חמורה	בני 20–64 עם מוגבלות תפקודית חמורה	
92	81	משתמשים באינטרנט(1)
89	78	משתמשים באינטרנט באמצעות טלפון נייד
87	75	משתמשים באינטרנט בכל יום או כמעט בכל יום
72	60	משתמשים באינטרנט לצורך עבודה (מועסקים)
40	24	משתמשים באינטרנט לצורך לימודים

(1) באמצעות מחשב או טלפון נייד.

<sup>7</sup> בשלושת החודשים שקדמו לריאיון.

### 7.3 תחושת בדידות והערכת החיים והמצב הכלכלי

אנשים עם מוגבלות תפקודית חמורה חשים יותר בדידות, יש להם פחות קשרים חברתיים, והם מרוצים פחות מחייהם ואופטימיים פחות בנוגע לעתידם.

#### לוח ג. בני 20 ומעלה, לפי גיל, מוגבלות תפקודית חמורה, תחושת בדידות והערכת החיים והמצב הכלכלי 2019

אחוזים

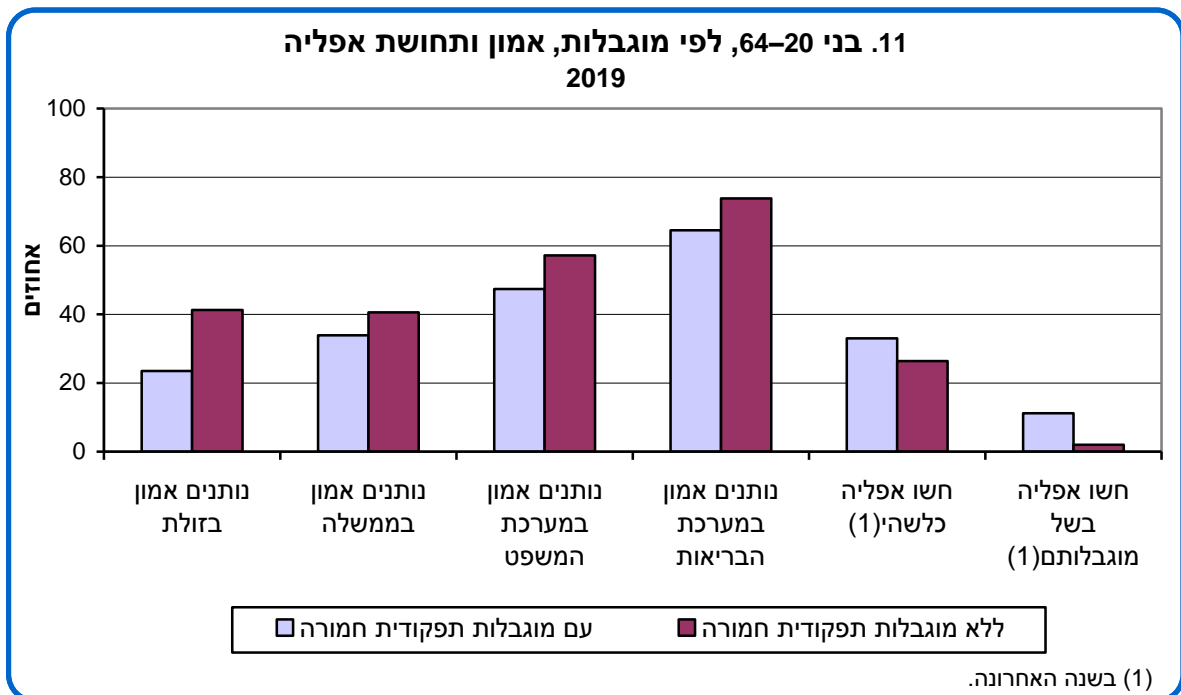
בני 65 ומעלה ללא מוגבלות תפקודית חמורה	בני 65 ומעלה עם מוגבלות תפקודית חמורה	בני 20-64 ללא מוגבלות תפקודית חמורה	בני 20-64 עם מוגבלות תפקודית חמורה	
5	19	4	15	חשים בדידות לעיתים קרובות
8	11	6	14	חשים שאין להם על מי לסמוך בשעת משבר או מצוקה
11	31	7	16	אין להם קשר עם חברים
8	24	9	26	אינם מרוצים מחייהם
16	25	4	11	מעריכים שבשנים הקרובות חייהם יהיו טובים פחות
21	36	37	61	אינם מרוצים ממצבם הכלכלי
17	22	6	14	מעריכים שבשנים הקרובות מצבם הכלכלי יהיה טוב פחות

## 7.4 התנדבות, אמון ותחושת אפליה

16% מבני 20–64 עם מוגבלות תפקודית חמורה עסקו בפעילות התנדבותית בשנה האחרונה (לעומת 25% משאר האוכלוסייה).

74% מבני 20–64 עם מוגבלות תפקודית חמורה חושבים שיש להיזהר ממרבית האנשים (לעומת 57% משאר האוכלוסייה).

33% מבני 20–64 עם מוגבלות תפקודית חמורה חשו אפליה כלשהי בשנה האחרונה, ו-11% חשו אפליה בשל מוגבלותם.



## 7.5 אנשים עם לקות ראייה

12% מבני 20 ומעלה (כ-700 אלף איש) מתקשים בראייה במידה כלשהי, גם כשהם מרכיבים משקפיים:<sup>8</sup> 14% מהנשים ו-10% מהגברים. 10% (כ-570 אלף איש) מתקשים קושי מועט, ו-2% (כ-128 אלף איש) הם אנשים עם לקות ראייה חמורה, כלומר מתקשים קושי רב או שאינם רואים כלל גם כשהם מרכיבים משקפיים.

אחוז המתקשים בראייה עולה עם הגיל: 6% מבני 20–44, 15% מבני 45–64, 18% מבני 65–74 ו-36% מבני 75 ומעלה. ל-23% מבני 75 ומעלה יש קושי מועט, ול-12% יש קושי רב או שאינם רואים כלל.<sup>9</sup>

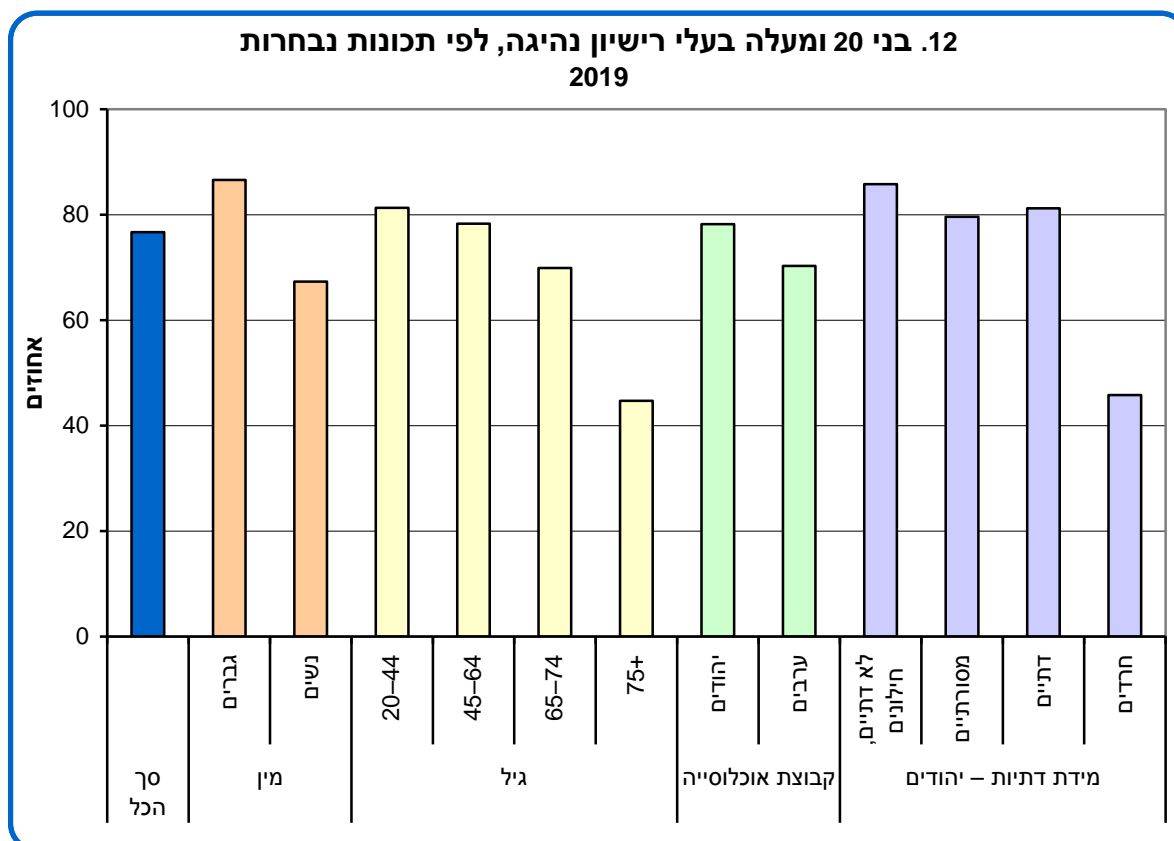
<sup>8</sup> אחוז האנשים עם לקות ראייה גבוה יותר בפועל, כיוון שהנתונים אינם כוללים דיירי מוסדות טיפוליים וסיעודיים, שלא נכללו בסקר.

<sup>9</sup> לנתונים מפורטים יותר על אנשים עם לקות ראייה ראו: הלשכה המרכזית לסטטיסטיקה (2020, 3 ביוני). [לקט נתונים מתוך הסקר החברתי 2019 בנושא לקווי ראייה בישראל, לרגל יום ההזדהות הארצי עם העיוורים ולקווי הראייה](#). הודעה לתקשורת מס' 155/2020.

8.1 רישיון נהיגה

ל-77% מבני 20 ומעלה (כ-4.4 מיליון איש) יש רישיון נהיגה. 87% מהגברים הם בעלי רישיון לעומת 67% מהנשים, ו-78% מהיהודים הם בעלי רישיון לעומת 70% מהערבים. בקרב היהודים 86% מהחילונים הם בעלי רישיון, לעומת 46% מהחרדים.

אחוז בעלי רישיון הנהיגה יורד עם הגיל, מ-81% בקרב בני 20–44 ל-45% בקרב בני 75 ומעלה.



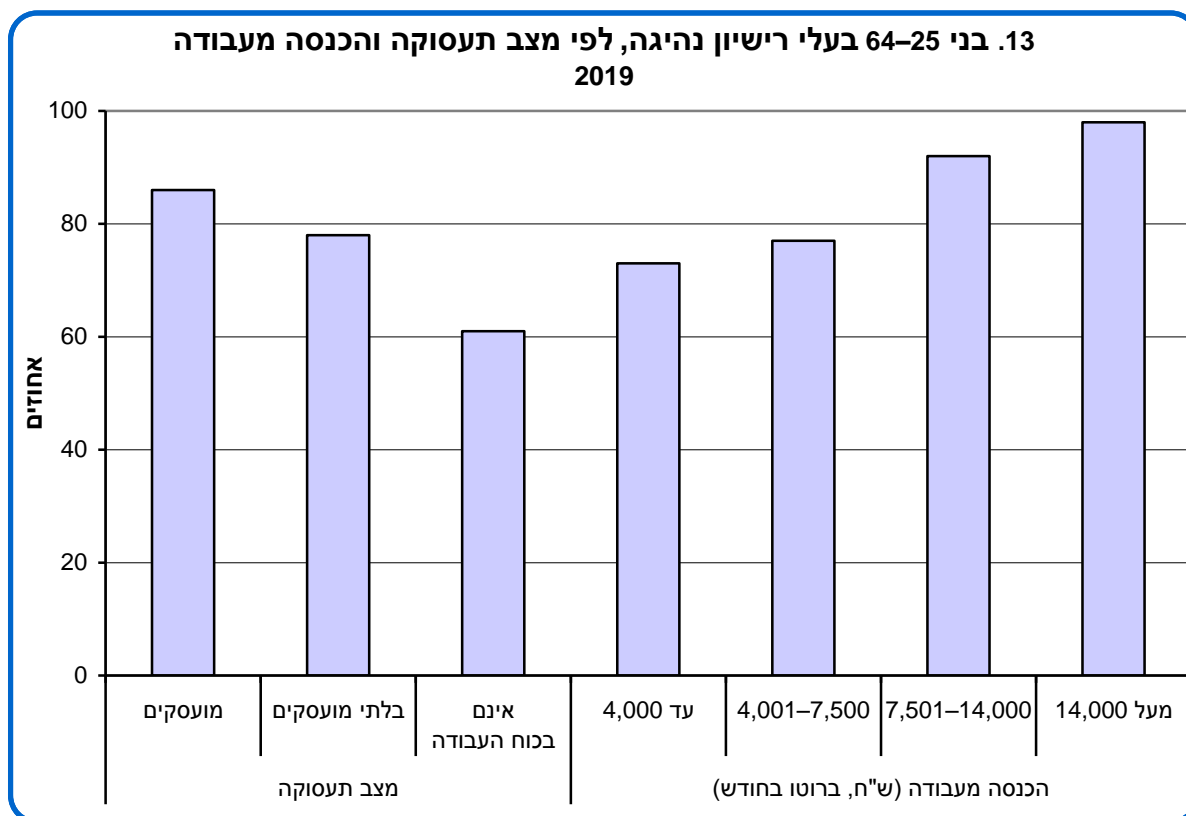
אחוז בעלי הרישיון עולה עם ההשכלה, מ-41% בקרב חסרי תעודה על השכלה ועד 90% בקרב בעלי תעודה אקדמית.

נמצא קשר בין ההכנסה הממוצעת (ברוטו בחודש) לנפש במשק הבית לבין החזקת רישיון נהיגה: בקרב הגרים במשקי בית שבהם ההכנסה לנפש היא עד 2,000 ש"ח, 57% הם בעלי רישיון נהיגה. האחוז גבוה יותר בקרב הגרים במשקי בית שבהם ההכנסה לנפש היא 2,001–4,000 ש"ח (71%) ובקרב הגרים במשקי בית שבהם ההכנסה לנפש גבוהה מ-4,000 ש"ח (89%).

נמצא קשר בין מצב הבריאות לבין החזקת רישיון נהיגה: בקרב בני 20–74, ל-82% מהמעריכים שמצב בריאותם טוב יש רישיון נהיגה, לעומת 58% מהמעריכים שמצב בריאותם אינו טוב.

נמצא קשר בין מצב התעסוקה לבין החזקת רישיון נהיגה: בגילי העבודה 25–64 86% מהמועסקים הם בעלי רישיון נהיגה, לעומת 78% מהבלתי מועסקים ו-61% ממי שאינם בכוח העבודה.

נמצא קשר גם בין ההכנסה מעבודה (ברוטו בחודש) לבין החזקת רישיון נהיגה: בגילי העבודה 25–64 71% מהמועסקים שהכנסתם היא עד 4,000 ש"ח הם בעלי רישיון נהיגה, לעומת 98% מהמועסקים שהכנסתם גבוהה מ-14,000 ש"ח.



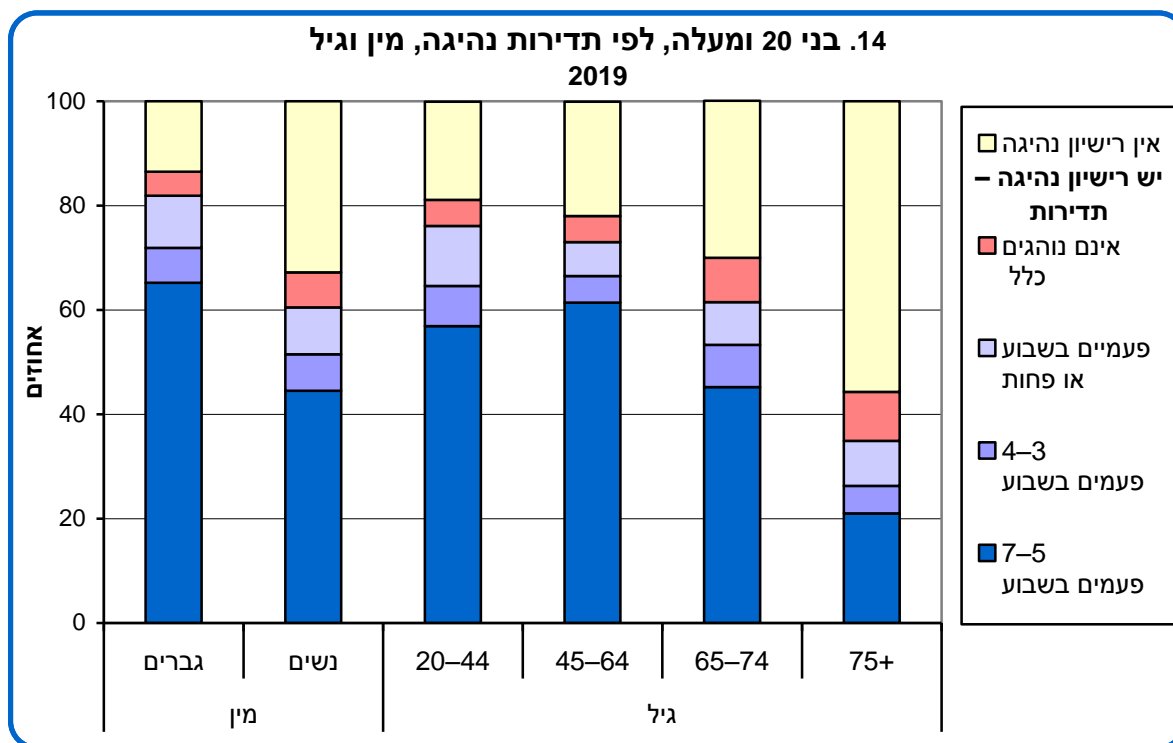
## 8.2 תדירות נהיגה

55% מבני 20 ומעלה (כ-3.1 מיליון איש; 71% מבעלי הרישיון) נוהגים 5–7 פעמים בשבוע, 7% נוהגים 3–4 פעמים בשבוע, 10% נוהגים פעמיים בשבוע או פחות, ו-6% (7% מבעלי הרישיון) אינם נוהגים כלל.

65% מהגברים נוהגים 5–7 פעמים בשבוע, לעומת 45% מהנשים. 7% מהנשים (10% מבעלות הרישיון) אינן נוהגות כלל, לעומת 5% מהגברים.

55% מהיהודים נוהגים 5–7 פעמים בשבוע, לעומת 52% מהערבים.

59% מבני 20–64 (73% מבעלי הרישיון), 45% מבני 65–74 ו-21% מבני 75 ומעלה נוהגים 5–7 פעמים בשבוע. 9% מבני 75 ומעלה, שהם כרבע (21%) מבעלי הרישיון בגיל זה, אינם נוהגים כלל.



**משכילים נוהגים יותר:** 68% מבעלי תעודה אקדמית (76% מהאקדמאים בעלי הרישיון) נוהגים 5–7 פעמים בשבוע, לעומת 32% ממי שהם חסרי תעודה על השכלה (62% מחסרי תעודה על השכלה שהם בעלי רישיון).

**בעלי הכנסה גבוהה נוהגים יותר:** 69% מהגרים במשקי בית שבהם ההכנסה הממוצעת (ברוטו בחודש) לנפש גבוהה מ-4,000 ש"ח נוהגים 5–7 פעמים בשבוע, לעומת 32% מהגרים במשקי בית שבהם ההכנסה לנפש היא עד 2,000 ש"ח.

בקרב בני 25–64 86% מהמועסקים שהכנסתם מעבודה (ברוטו בחודש) גבוהה מ-14,000 ש"ח נוהגים 5–7 פעמים בשבוע, לעומת 45% מהמועסקים שהכנסתם מעבודה היא עד 4,000 ש"ח.

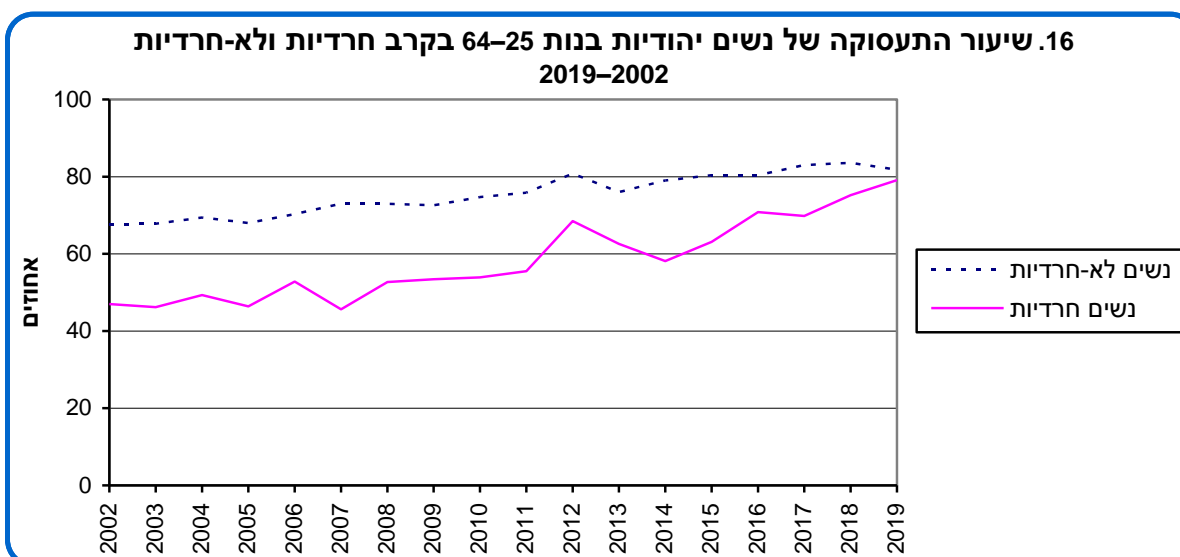
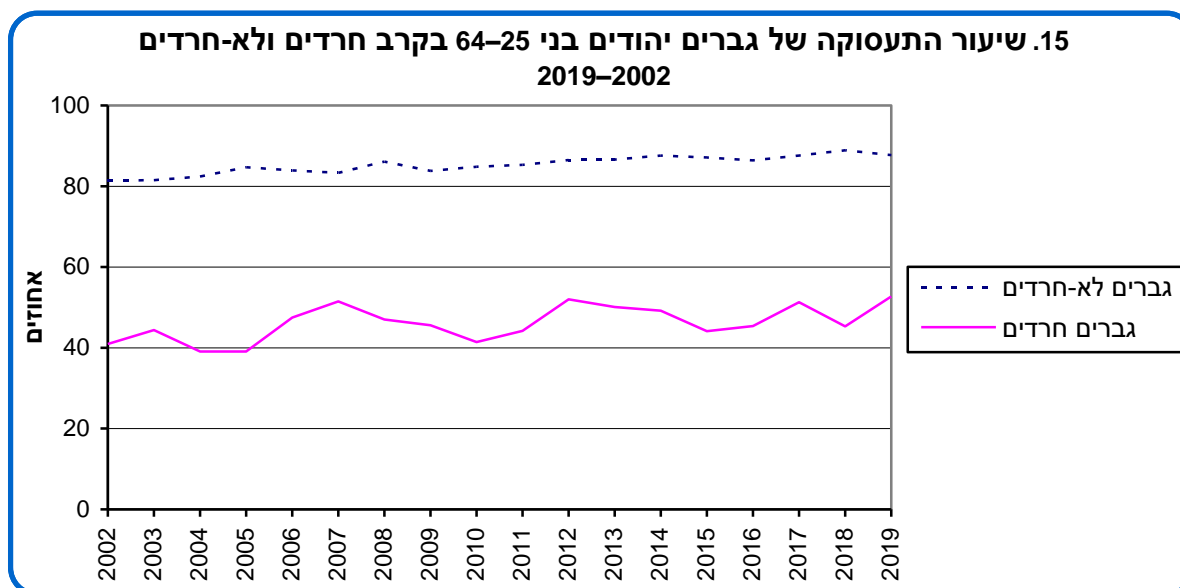
**מועסקים נוהגים יותר:** בקרב בני 25–64 71% מהמועסקים נוהגים 5–7 פעמים בשבוע, לעומת 45% מהבלתי מועסקים ו-30% ממי שאינם בכוח העבודה.

**אנשים המעריכים שמצב בריאותם טוב נוהגים יותר:** בקרב בני 20–74 61% מהמעריכים שמצב בריאותם טוב נוהגים 5–7 פעמים בשבוע, לעומת 33% מהמעריכים שמצב בריאותם אינו טוב.

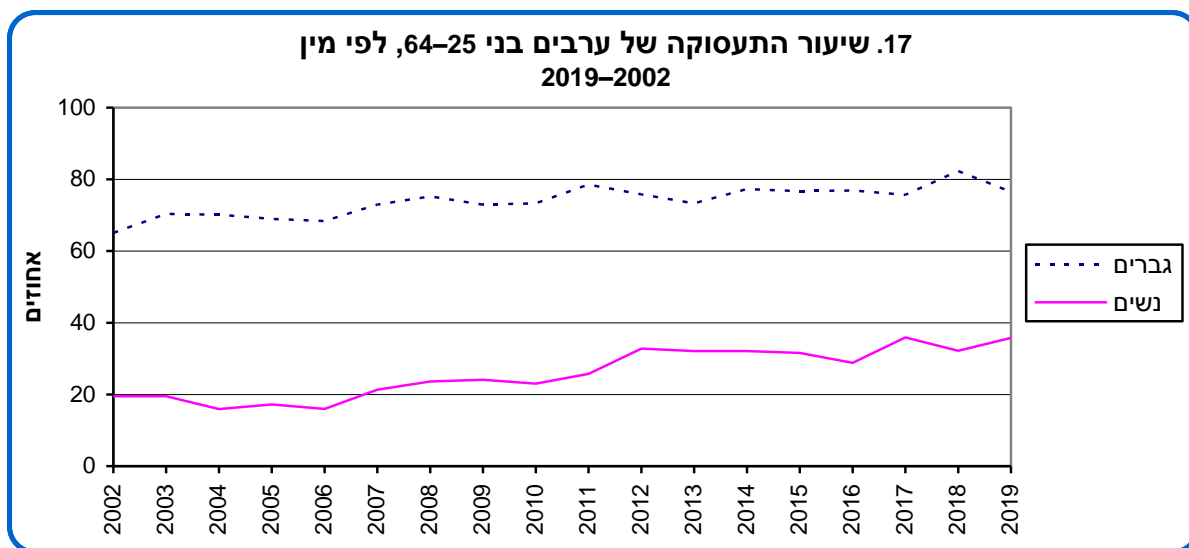
9.1 שיעורי תעסוקה בגילי העבודה 25–64

בקרב היהודים שיעור התעסוקה של בני 25–64 נמצא במגמת עלייה לאורך השנים. בשנת 2019 היו מועסקים 84% מהגברים ו-82% מהנשים, לעומת 78% ו-66% בהתאמה, בשנת 2002.

בקרב החרדים שיעורי התעסוקה של גברים בני 25–64 היו בין 41% ל-52% בשנים 2002–2018. בשנת 2019 שיעור התעסוקה של גברים חרדים היה 53%, ושל נשים חרדיות – 79%.



**בקרב הערבים** שיעור התעסוקה של בני 25–64 בשנת 2019 היה 56%. בשנה זו היו מועסקים 77% מהגברים ו-36% מהנשים, לעומת 65% ו-20% בהתאמה, בשנת 2002.



## 9.2 שביעות רצון מהעבודה ומהכנסה

90% מהמועסקים בני 25–64 **מרוצים מעבודתם** – 90% מהגברים ו-91% מהנשים; 92% מהיהודים ו-83% מהערבים; 90% מהשכירים ו-92% מהעצמאים.

שביעות הרצון מהעבודה עולה ככל שהכנסה מעבודה (ברוטו בחודש) גבוהה יותר: אחוז המרוצים מהכנסתם מעבודה הוא 86% בקרב מועסקים שהכנסתם היא עד 4,000 ש"ח, 85% בקרב מועסקים שהכנסתם 4,001–7,500 ש"ח, 92% בקרב מועסקים שהכנסתם 7,501–14,000 ש"ח ו-97% בקרב מועסקים שהכנסתם גבוהה מ-14,000 ש"ח.

62% מהמועסקים בני 25–64 **מרוצים מהכנסתם מעבודה** – 67% מהגברים ו-57% מהנשים; 64% מהיהודים ו-53% מהערבים; 61% מהשכירים ו-68% מהעצמאים.

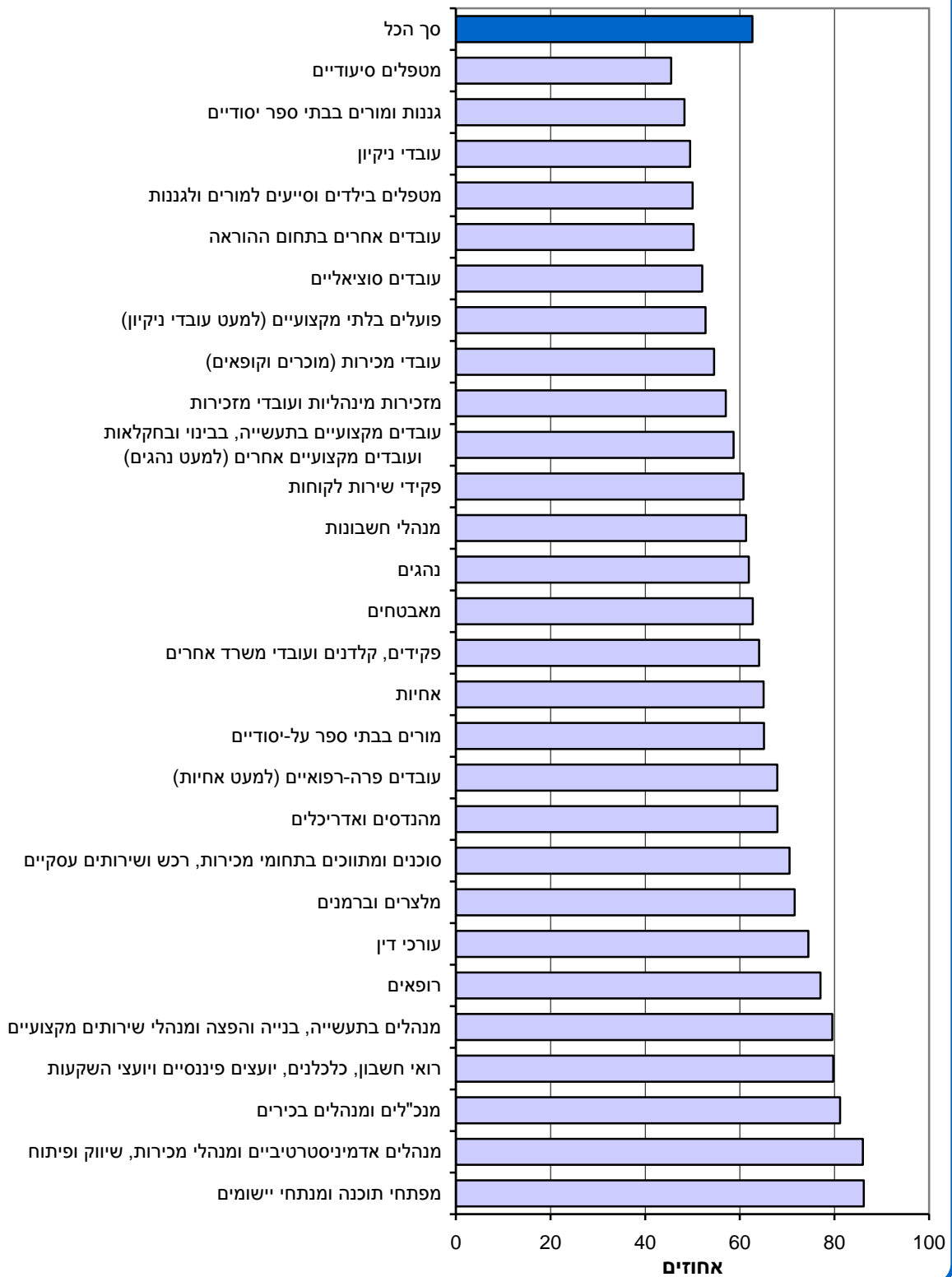
שביעות הרצון מההכנסה מעבודה עולה ככל שהכנסה גבוהה יותר: רק 45% מהמועסקים שהכנסתם היא עד 7,500 ש"ח מרוצים ממנה, לעומת 63% מהמועסקים שהכנסתם 7,501–14,000 ש"ח ו-85% מהמועסקים שהכנסתם גבוהה מ-14,000 ש"ח.

**במשלחי היד השכיחים** (כוללים יותר מ-84% מהמועסקים) אחוז המרוצים מהכנסתם הוא בין 46% ל-86%. בקרב מטפלים בילדים וסייעים למורים ולגנות ובקרב גנות ומורים בבתי ספר יסודיים ניכר פער בין אחוז המרוצים מהעבודה (94% ו-92%, בהתאמה) לאחוז המרוצים מהכנסה (50% ו-48%, בהתאמה).

18. מועסקים בני 20 ומעלה המרוצים מהכנסתם מעבודה,

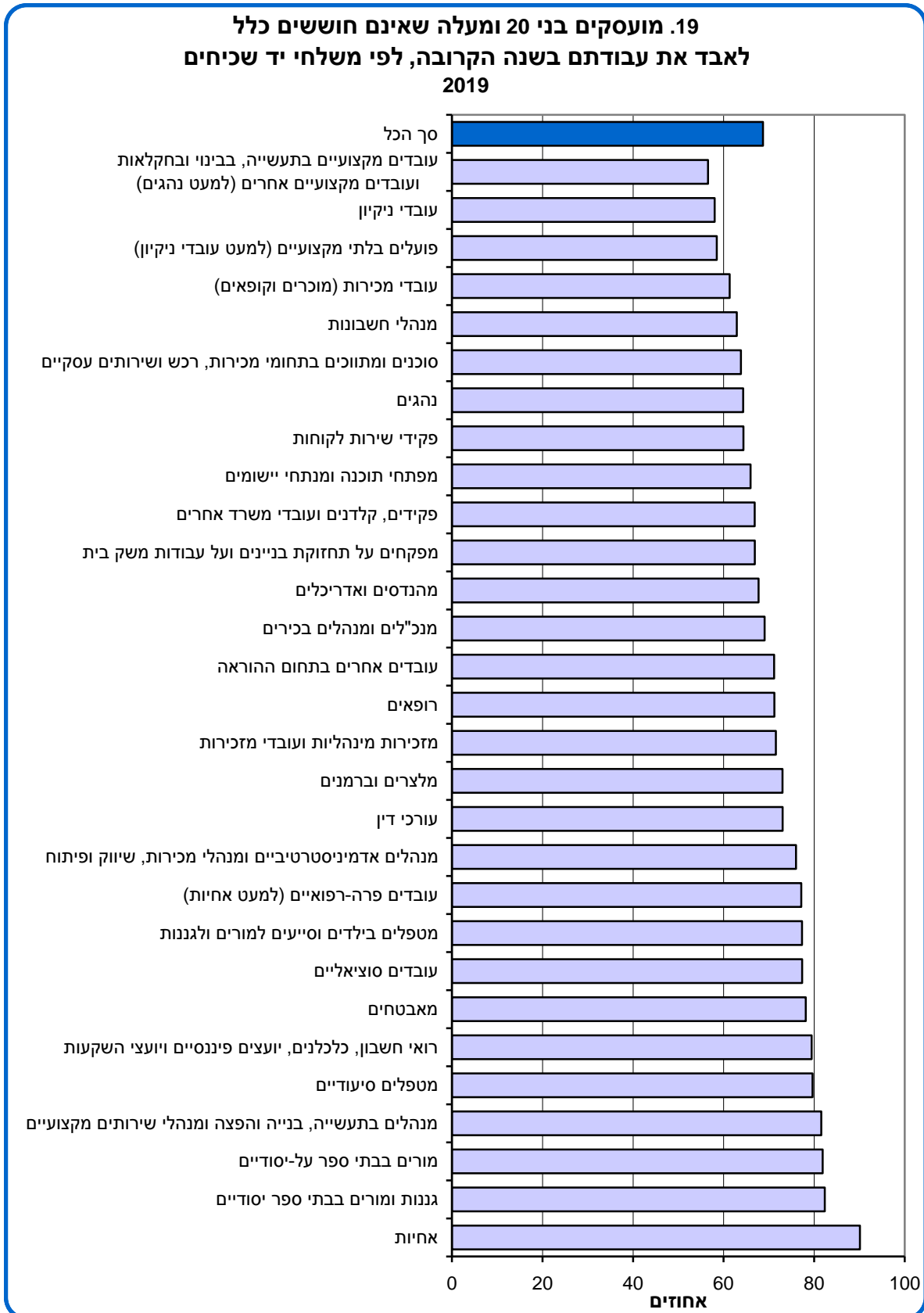
לפי משלחי יד שכיחים

2019



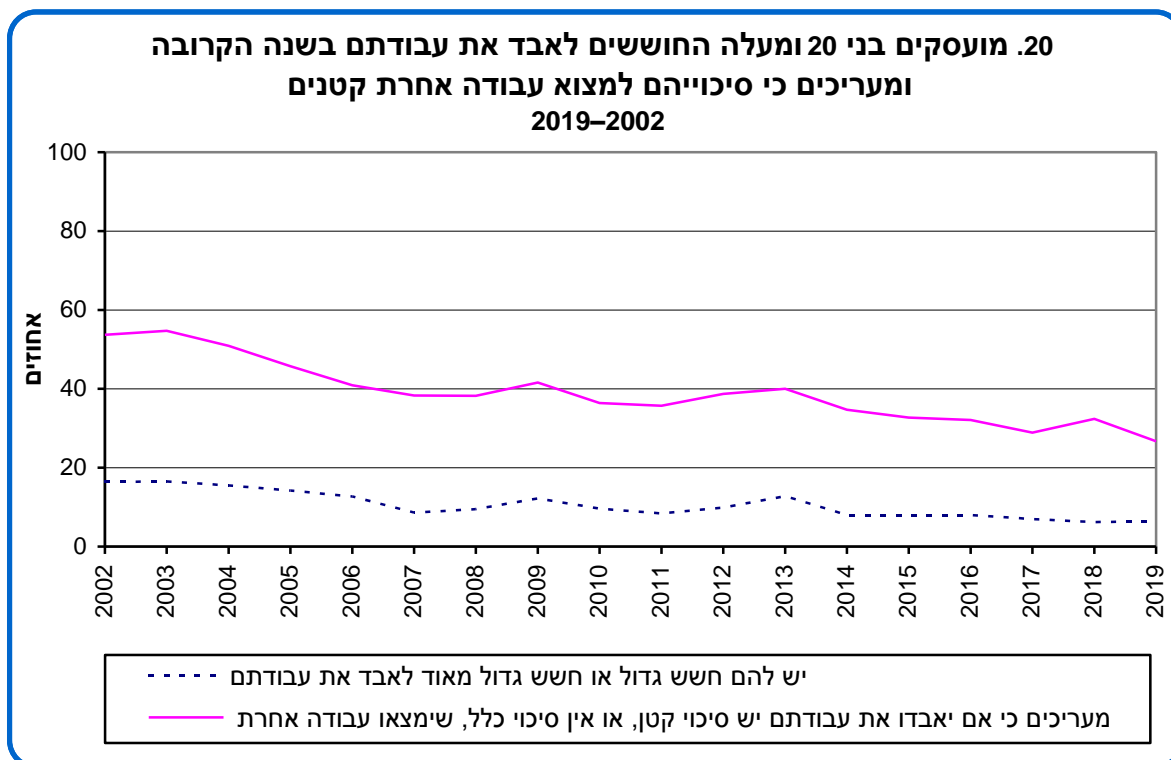
### 9.3 ביטחון תעסוקתי

מרבית המועסקים בני 20 ומעלה (69%) אינם חוששים כלל לאבד את עבודתם בשנה הקרובה. במשלחי היד השכיחים אחוז המועסקים שאינם חוששים כלל לאבד את עבודתם הוא בין 57% ל-90%.



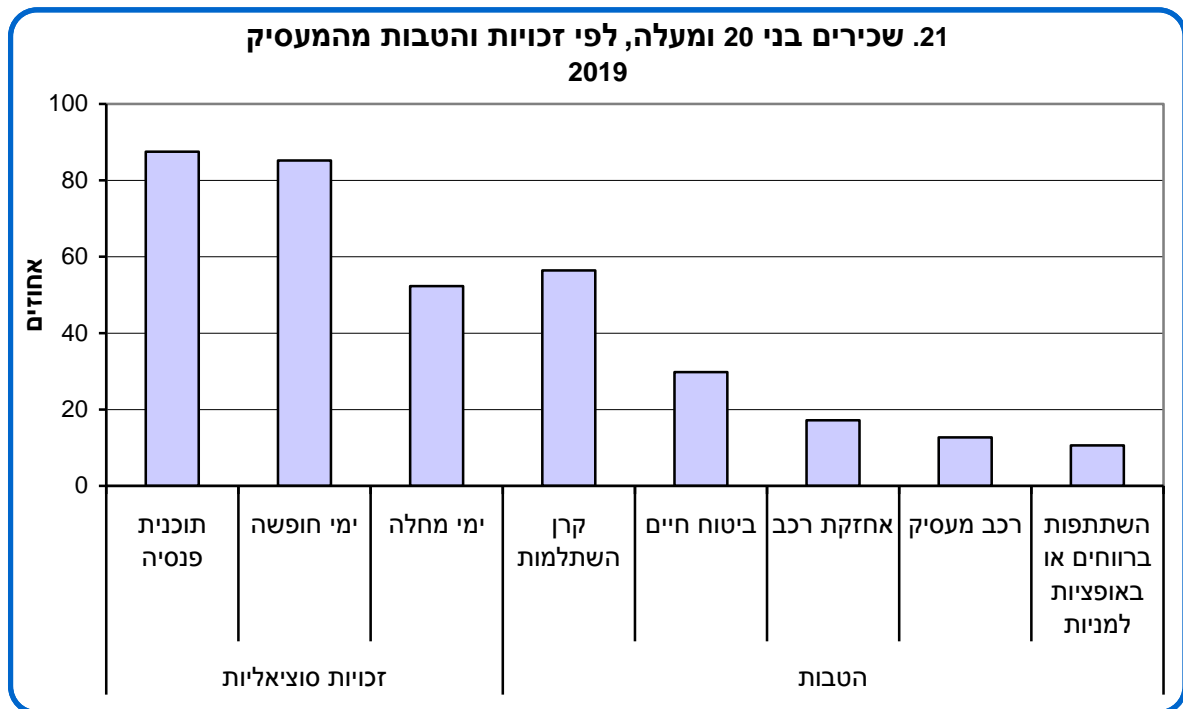
6% מהמועסקים בני 20 ומעלה **חוששים** (חשש גדול או חשש גדול מאוד) **לאבד את עבודתם** בשנה הקרובה (ירידה קלה לעומת האחוז בשנים האחרונות). ל-22% יש חשש קטן שיאבדו את העבודה.

65% מהמועסקים מעריכים שאם יאבדו את עבודתם יש **סיכוי גדול שימצאו עבודה אחרת**, לפחות ברמת ההכנסה שיש להם כיום.



#### 9.4 זכויות והטבות מהמעסיק

**בתנאי העבודה** של 88% מהשכירים בני 20 ומעלה נכללת השתתפות המעסיק בתוכנית פנסיה, כולל ביטוח מנהלים וקופת גמל. 85% מקבלים תשלום מלא בעבור ימי חופשה, ו-52% מקבלים תשלום מלא בעבור ימי מחלה. 37% מהשכירים מקבלים מהמעסיק השתתפות בתשלום בעבור קורסים והשתלמויות.



3% מהשכירים זכאים ל-10 ימי חופשה בשנה; 48% ל-11-20 ימים; 25% ל-21-30 ימים; 3% ל-31 ימים ויותר (22% אינם יודעים לכמה ימי חופשה הם זכאים).

### 9.5 יכולת לכסות את כל ההוצאות החודשיות של משק הבית; תחושת עוני

20% מהמועסקים בני 20 ומעלה מצליחים ללא קושי לכסות את כל ההוצאות החודשיות של משק הבית. 51% נוספים מצליחים לכסות את ההוצאות. 23% אינם מצליחים כל כך לכסות את ההוצאות, ו-5% נוספים אינם מצליחים כלל לכסות את ההוצאות (1% אינם יודעים להעריך).

16% מהמועסקים חשו עניים בחמש השנים האחרונות, ו-9% חשו עניים בשנה האחרונה.

### 9.6 עבודה בתחום הלימודים

כשני שלישים (66%) מהמועסקים שלמדו במוסד על-תיכון או במוסד אקדמי, מדווחים כי עבודתם קשורה לתחום לימודיהם: 51% מהמועסקים קשורה במידה רבה לתחום לימודיהם, ושל 16% – קשורה במידה מסוימת. האחוז דומה בקרב גברים ובקרב נשים. עבודתם של 5% מהמועסקים אינה קשורה כל כך לתחום לימודיהם, ועבודתם של 28% נוספים אינה קשורה אליו כלל.

בקרב בעלי משלח יד אקדמי אחוז המועסקים שעבודתם קשורה לתחום לימודיהם גבוה במיוחד – 89% (אצל 76% העבודה קשורה ללימודים במידה רבה, ואצל 13% נוספים – במידה מסוימת).

## 9.7 תעסוקה ויישוב המגורים

42% מהמועסקים בני 20 ומעלה **עובדים ביישוב מגוריהם**. 46% עובדים מחוץ ליישוב המגורים, ו-9% עובדים בכמה יישובים, כולל בחו"ל (3% – לא ידוע).

בקרב תושבי הערים הגדולות (100,000 תושבים ויותר), 54% עובדים ביישוב מגוריהם. במחוז תל אביב ובמחוז המרכז (למעט בתל אביב-יפו ובנתניה) מרבית התושבים עובדים מחוץ ליישוב מגוריהם. האחוז גבוה במיוחד בבתי ים, שבה 79% עובדים מחוץ לעיר. לעומת זאת בתל אביב-יפו, בנתניה, בחיפה, באשדוד, באשקלון ובבאר שבע יותר ממחצית המועסקים (55%–60%) עובדים ביישוב מגוריהם.

בירושלים, העיר הגדולה בישראל, 82% מהמועסקים עובדים בתוך העיר. האחוז דומה בקרב יהודים ובקרב ערבים.

## 9.8 הגעה למקום העבודה

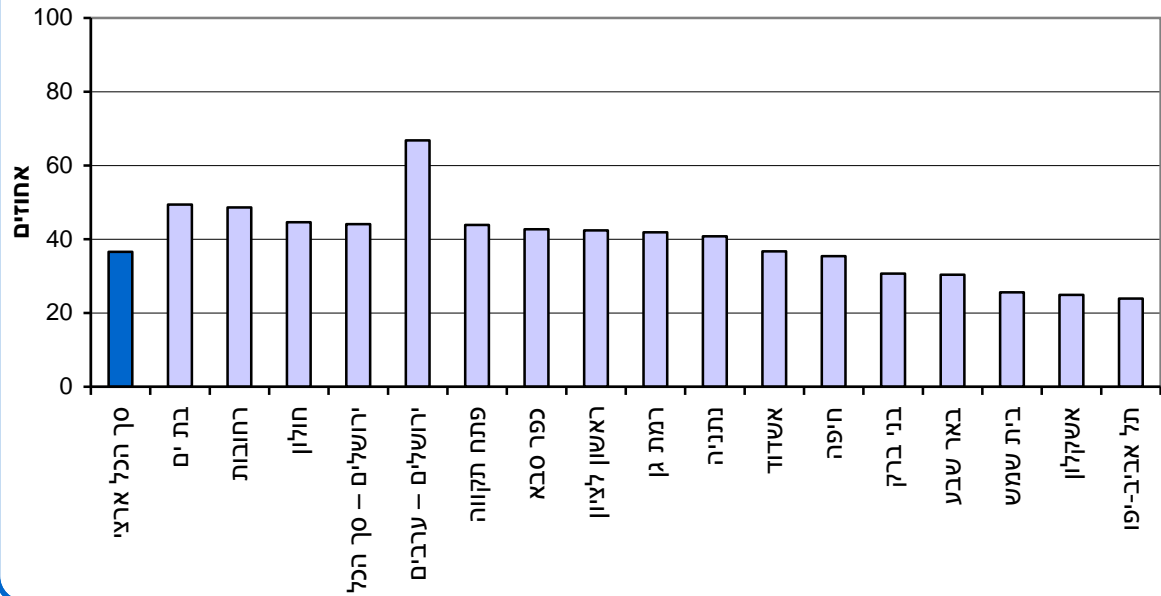
מרבית המועסקים בני 20 ומעלה (62%) מדווחים כי **אמצעי ההגעה שלהם לעבודה ברוב ימות השבוע** הוא רכב פרטי (כולל רכב מסחרי, אופנוע וכד'); 18% מגיעים לעבודתם בתחבורה ציבורית (אוטובוס ציבורי, מונית שירות או רכבת), 5% – בהסעה שמארגן מקום העבודה ו-9% – באופניים או ברגל.

מתוך הערים הגדולות, אחוז המועסקים המגיעים לעבודה ברכב פרטי גבוה בקרב תושבי אשקלון (74%), כפר סבא (71%), פתח תקווה (66%) וראשון לציון (65%). 44% מהמועסקים תושבי בני ברק, 30% מהמועסקים תושבי ירושלים, 26% מהמועסקים תושבי נתניה ו-25% מהמועסקים תושבי חיפה מגיעים לעבודתם בתחבורה ציבורית. 22% מהמועסקים תושבי תל אביב-יפו מגיעים לעבודתם באופניים או ברגל.

**משך ההגעה לעבודה** של 32% מהמועסקים הוא פחות מרבע שעה (עד 14 דקות), של 26% מהמועסקים – רבע שעה עד חצי שעה (15–29 דקות) ושל 37% – חצי שעה ויותר. משך ההגעה של 5% מהמועסקים אינו קבוע.

אחוז גבוה של מועסקים שמשך ההגעה שלהם לעבודה הוא חצי שעה ויותר, נמצא בקרב תושבי בתי ים, רחובות, חולון, ירושלים ופתח תקווה. האחוז הגבוה ביותר נמצא בקרב תושבי ירושלים הערבים (67%).

**22. מועסקים בני 20 ומעלה שמשך ההגעה שלהם לעבודה הוא חצי שעה ויותר, בערים הגדולות (100,000 תושבים ויותר) 2019**



משך ההגעה לעבודה מפריע ל-47% מהמועסקים שזמן ההגעה שלהם לעבודה הוא רבע שעה ויותר. האחוז גבוה במיוחד (51%) בקרב מועסקים המגיעים למקום עבודתם בתחבורה ציבורית.

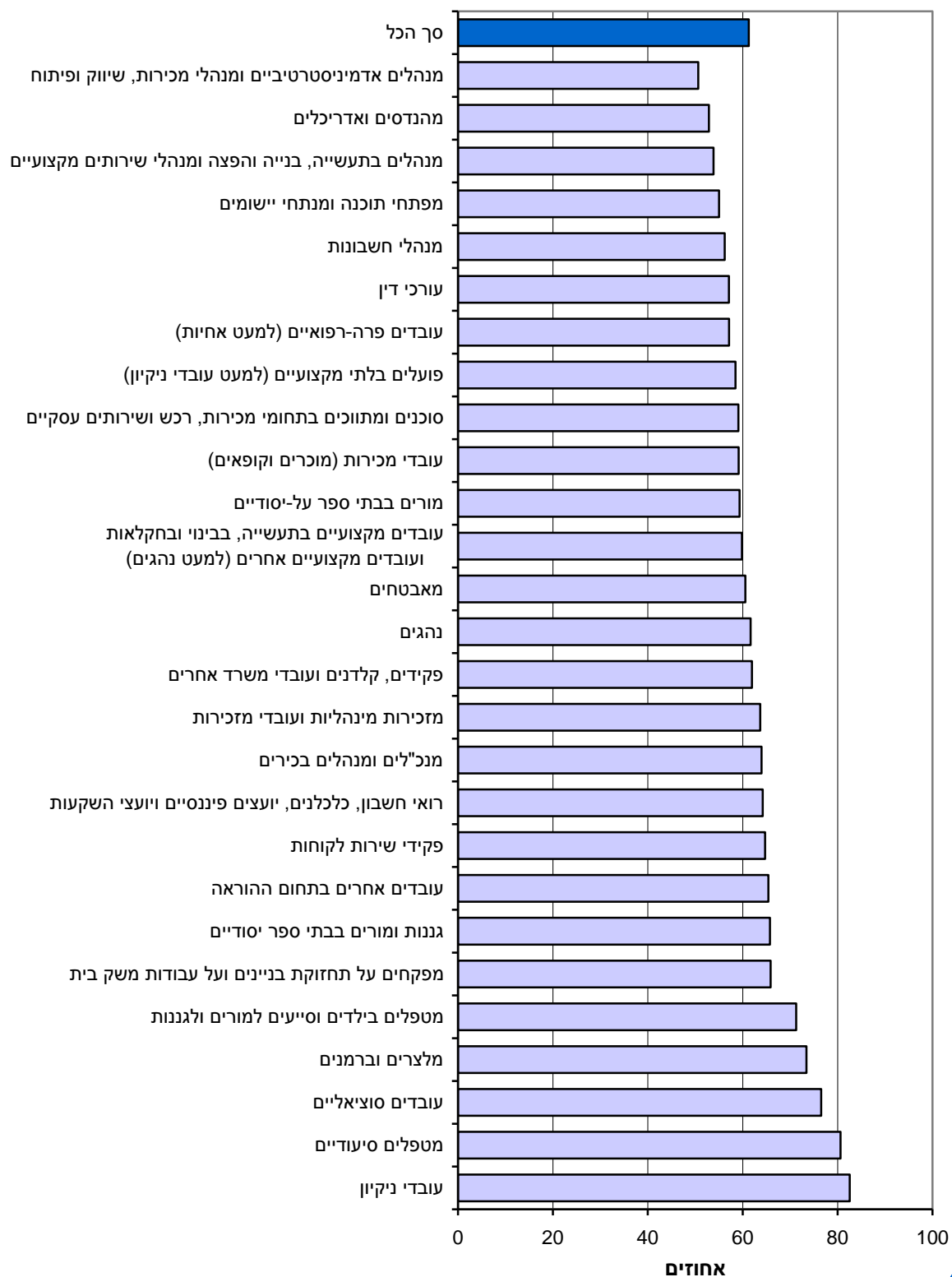
### 9.9 איזון בית-עבודה

15% מהמועסקים בני 20 ומעלה מרוצים מאוד מהאיזון בין הזמן שהם מקדישים לעבודתם ובין הזמן שהם מקדישים לתחומים אחרים בחייהם. 46% נוספים מרוצים מאיזון בית-עבודה, ו-38% אינם מרוצים ממנו (לא כל כך או כלל לא). אחוז המרוצים מאיזון בית-עבודה דומה בקרב גברים ובקרב נשים.

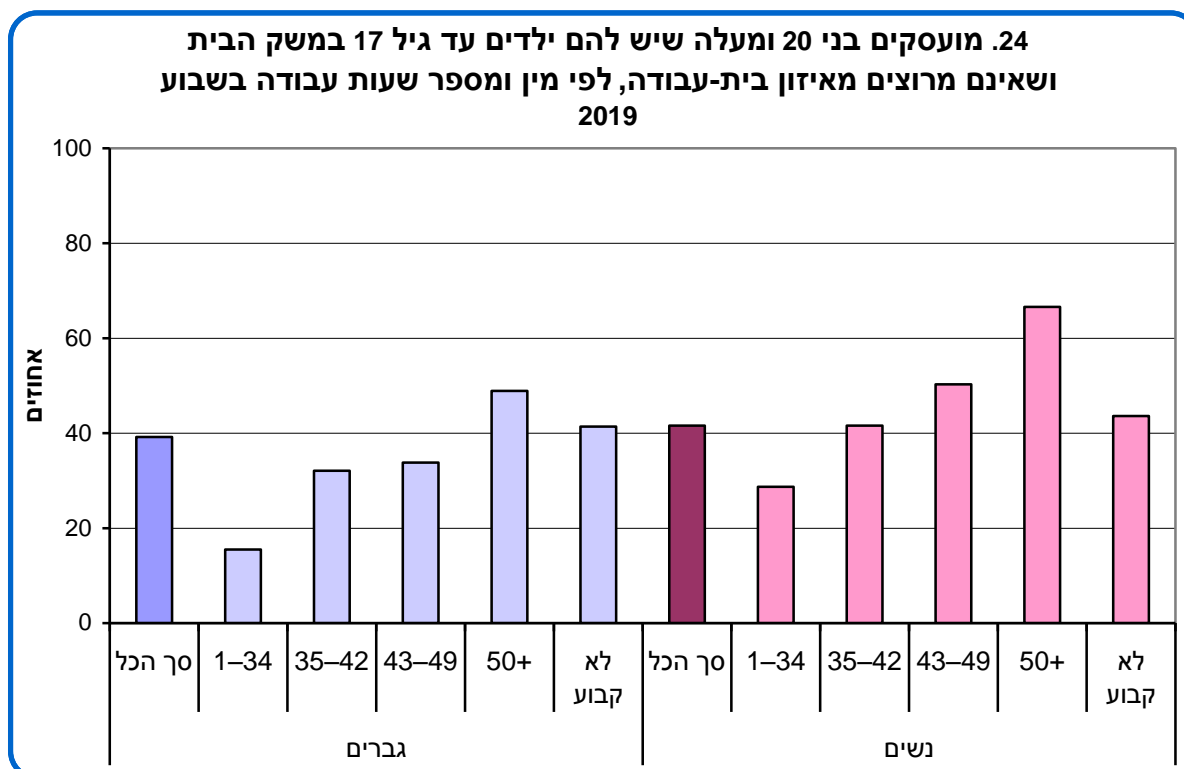
במשלחי היד השכיחים אחוז המרוצים מאיזון בית-עבודה הוא בין 51% ל-83%.

### 23. מועסקים בני 20 ומעלה המרוצים מאיזון בית-עבודה,

#### לפי משלחי יד שכיחים 2019



בקרב הורים לילדים עד גיל 17 העובדים 43 שעות או יותר בשבוע, 61% מהאימהות ו-45% מהאבות אינם מרוצים מאיזון בית-עבודה.



40% מהמועסקים שיש להם ילדים עד גיל 17 ציינו כי בשנה האחרונה הם התקשו לתפקד (לעיתים קרובות או מדי פעם) במסגרת המשפחה בשל מחויבות לעבודה – 42% מהגברים ו-37% מהנשים. אחוז המתקשים לתפקד במסגרת המשפחה גבוה יותר בקרב מועסקים במשרה מלאה לעומת מועסקים במשרה חלקית (42% ו-31%, בהתאמה).

### 10. קשרים חברתיים ותחושת בדידות

65% מבני 20 ומעלה מרוצים מאוד מהקשר עם בני משפחתם – 63% מהגברים ו-66% מהנשים. 30% מרוצים מהקשר, ו-5% אינם מרוצים כל כך או אינם מרוצים כלל.

ל-9% מבני 20 ומעלה (כ-525 אלף איש) אין חברים שאיתם הם נפגשים או מדברים בטלפון. האחוז עולה עם הגיל: 5% בקרב בני 20-44, 12% בקרב בני 45-64 ו-18% בקרב בני 65 ומעלה.

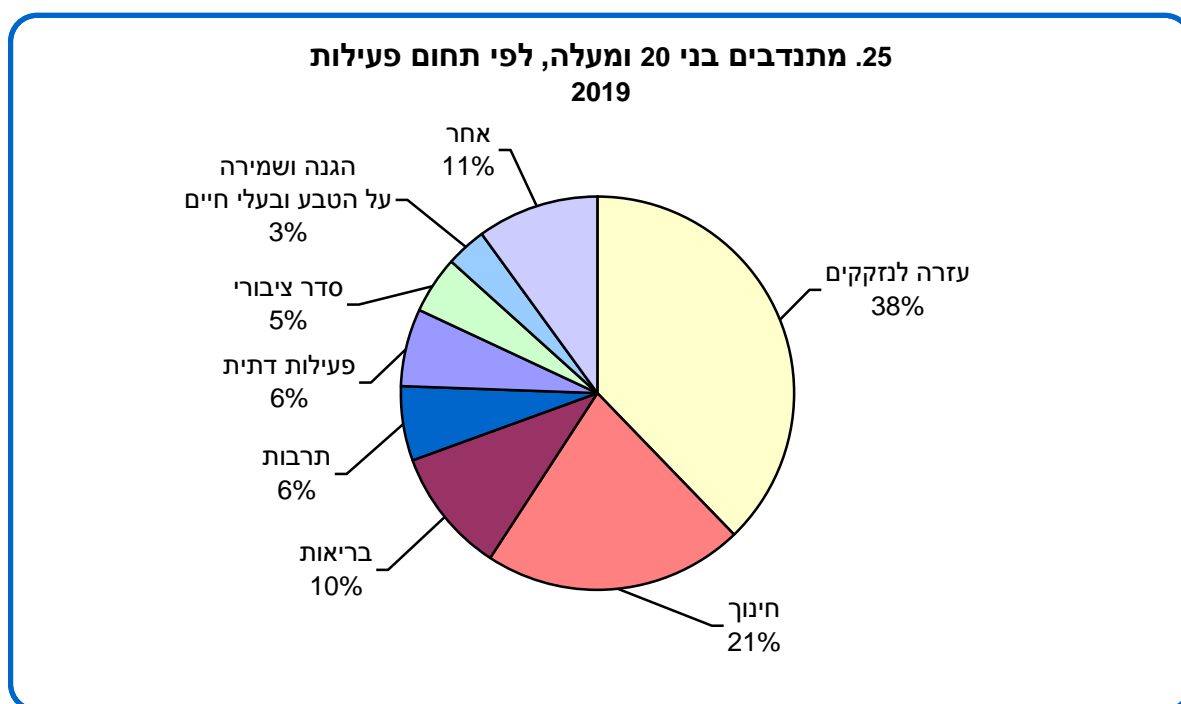
20% מבני 20 ומעלה (כ-1.1 מיליון איש) חשים בדידות לעיתים קרובות או לפעמים – 23% מהנשים ו-16% מהגברים. 4% חשים בדידות לעיתים קרובות. אחוז החשים בדידות עולה עם הגיל: 17% מבני 20-44, 19% מבני 45-64 ו-28% מבני 65 ומעלה. 9% מבני 65 ומעלה חשים בדידות לעיתים קרובות, לעומת 4% מבני 20-44 ו-6% מבני 45-64.

7% מבני 20 ומעלה (כ-390 אלף איש) חשים שאין להם על מי לסמוך בשעת משבר או מצוקה, והאחוז דומה בקרב גברים ובקרב נשים. אחוז גבוה יחסית של אנשים שאין להם על מי לסמוך נמצא בקרב ערבים (15%), בקרב הגרים במשקי בית שבהם ההכנסה הממוצעת (ברוטו בחודש) לנפש היא עד 2,000 ש"ח (14%) ובקרב חסרי תעודה על השכלה (12%).

### 11. התנדבות

23% מבני 20 ומעלה (כ-1.3 מיליון איש) עסקו בפעילות התנדבותית בשנה האחרונה – 26% מהגברים ו-21% מהנשים; 27% מהיהודים ו-7% מהערבים; 25% מבני 20–44, 23% מבני 45–64 ו-18% מבני 65 ומעלה. בקרב היהודים אחוז המתנדבים הדתיים והחרדים (42% ו-40% בהתאמה) גבוה מאחוז המתנדבים החילונים והמסורתיים (26% ו-21% בהתאמה). בקרב בני 20–64 עם מוגבלות תפקודית חמורה, 16% עסקו בפעילות התנדבותית בשנה האחרונה.

47% התנדבו במסגרת ארגון או כמה ארגונים, 39% התנדבו באופן פרטי, ו-14% נוספים התנדבו הן במסגרת ארגון הן באופן פרטי. 38% התנדבו בתחום העזרה לנזקקים (כגון קשישים, נכים, מעוטי יכולת, נוער במצוקה), 21% התנדבו בתחום החינוך, 10% – בתחום הבריאות והשאר – בתחומים אחרים.

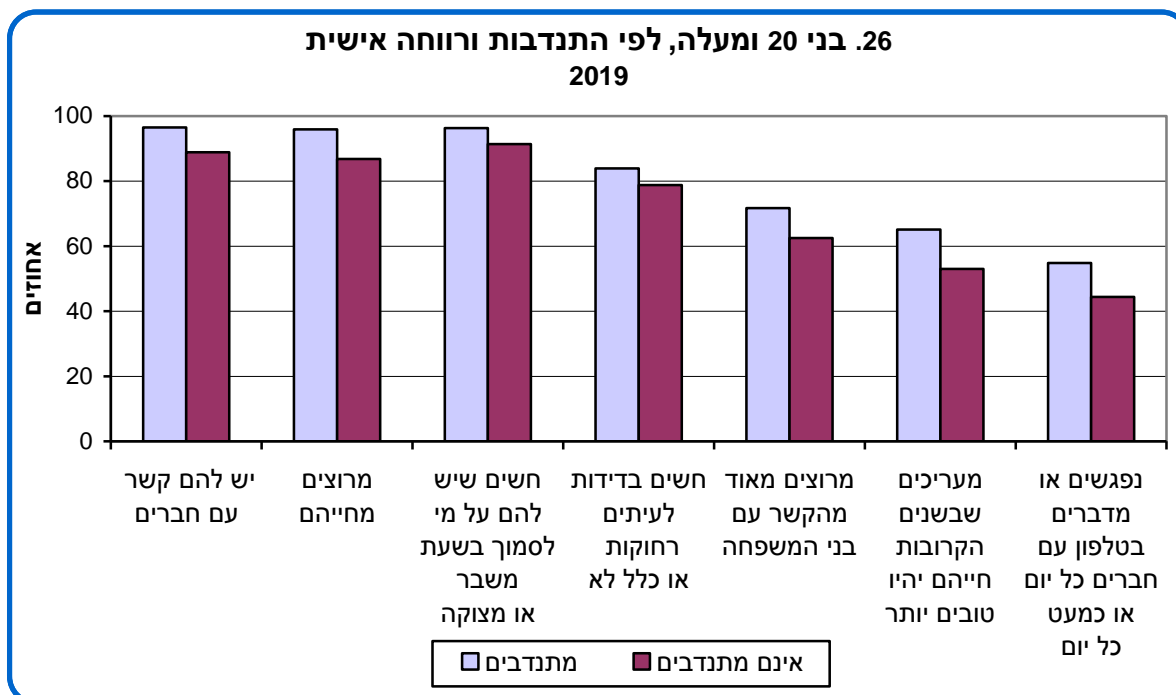


41% מהמתנדבים עסקו בפעילות התנדבותית עד 9 שעות בחודש, 36% התנדבו 10 שעות ויותר בחודש, 16% התנדבו מספר שעות לא קבוע בחודש, ו-5% התנדבו באופן חד-פעמי בשנה האחרונה.

**מתנדבים מרוצים יותר מחייהם:** 96% מהמתנדבים מרוצים מחייהם: 50% מרוצים מאוד (לעומת 34% ממי שאינם מתנדבים) ו-46% נוספים – מרוצים.

**מתנדבים אופטימיים יותר:** 65% מהמתנדבים מעריכים שבשנים הקרובות חייהם יהיו טובים יותר (לעומת 53% ממי שאינם מתנדבים).

**מתנדבים חשים פחות בדידות:** 84% מהמתנדבים חשים בדידות לעיתים רחוקות או כלל לא (לעומת 79% ממי שאינם מתנדבים).



## 12. תרומות

56% מבני 20 ומעלה **תרמו כסף** לארגונים חברתיים או לאנשים פרטיים בשנה האחרונה (לא כולל תרומות לקרובי משפחה או לחברים) – 61% מהיהודים ו-30% מהערבים. אחוז גבוה של תורמים נצפה בקרב חרדים ודתיים (88% ו-81%, בהתאמה), בקרב הגרים במשקי בית שבהם ההכנסה הממוצעת (ברוטו בחודש) לנפש גבוהה מ-4,000 ש"ח (65%) ובקרב בעלי תעודה אקדמית (66%).

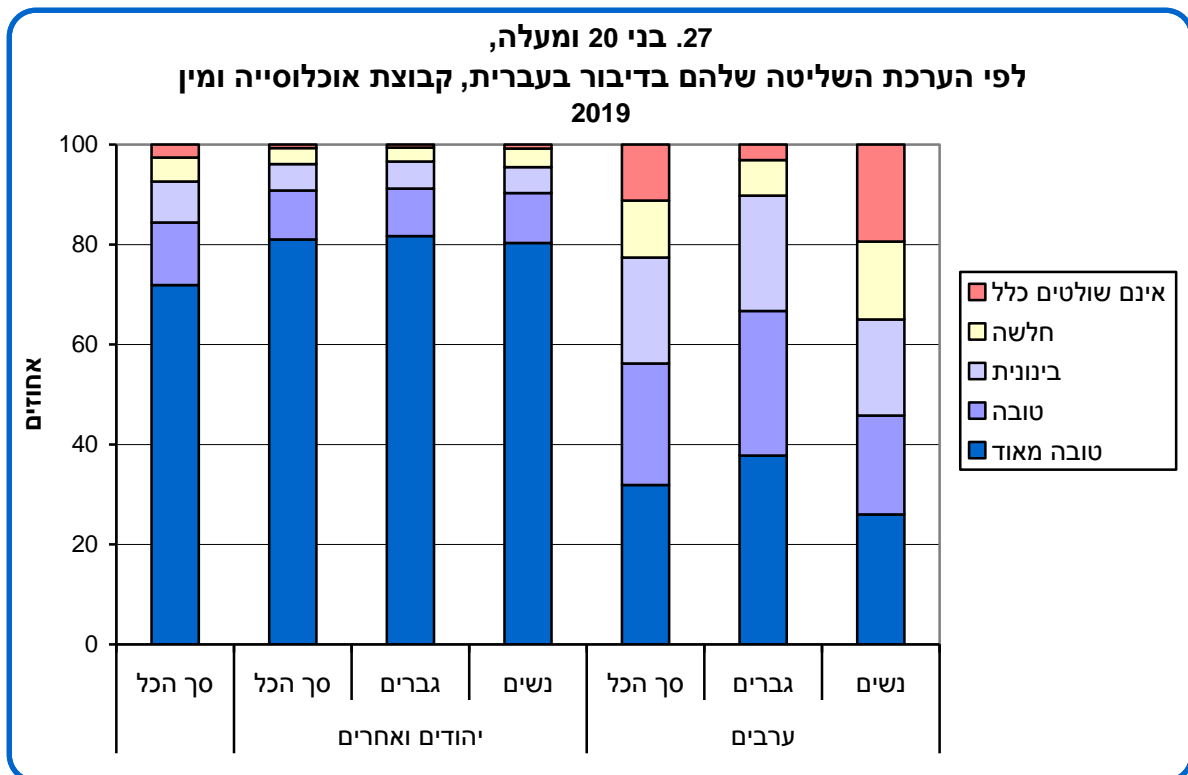
47% תרמו לארגונים ומוסדות, 15% תרמו לאנשים פרטיים, ו-38% תרמו גם לארגונים ומוסדות וגם לאנשים פרטיים.

25% תרמו עד 100 ש"ח בשנה האחרונה, 30% תרמו 101–500 ש"ח, 15% תרמו 501–1,000 ש"ח, ו-25% תרמו יותר מ-1,000 ש"ח. תרומה מעל 1,000 ש"ח נפוצה בעיקר בקרב חרדים (56%) ובקרב דתיים (46%).

### 13. שליטה בעברית

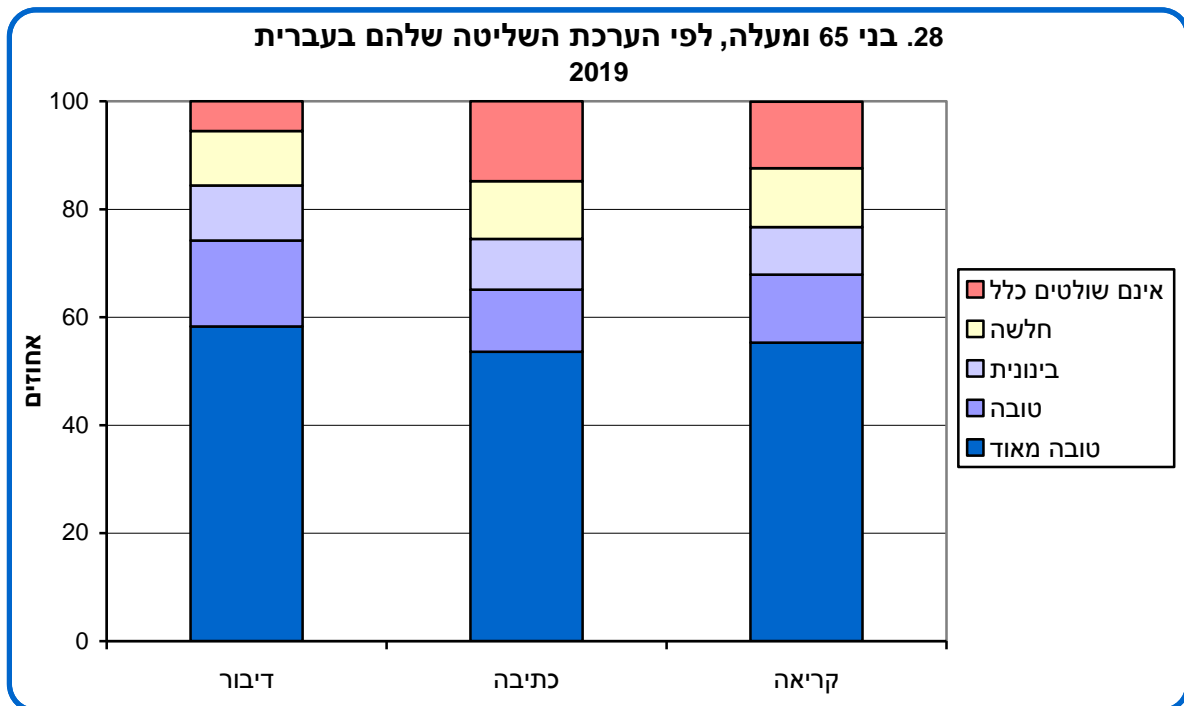
72% מבני 20 ומעלה מעריכים כי השליטה שלהם בדיבור בעברית טובה מאוד, ו-13% נוספים מעריכים כי היא טובה. 8% מעריכים כי השליטה שלהם בעברית היא בינונית, ו-7% מעריכים שהיא חלשה, או שהם אינם יודעים לדבר בעברית כלל.

בקרב הערבים רק כשליש (32%) מעריכים כי השליטה שלהם בדיבור בעברית טובה מאוד, ו-43% מעריכים כי היא בינונית או חלשה, או שהם אינם יודעים לדבר בעברית כלל. אחוז הגברים הערבים המעריכים כי השליטה שלהם בדיבור בעברית טובה מאוד או טובה (67%) גבוה מהאחוז בקרב הנשים הערביות (46%). 54% מהן מעריכות כי השליטה שלהן בדיבור בעברית היא בינונית או חלשה, או שהן אינן יודעות לדבר בעברית כלל.

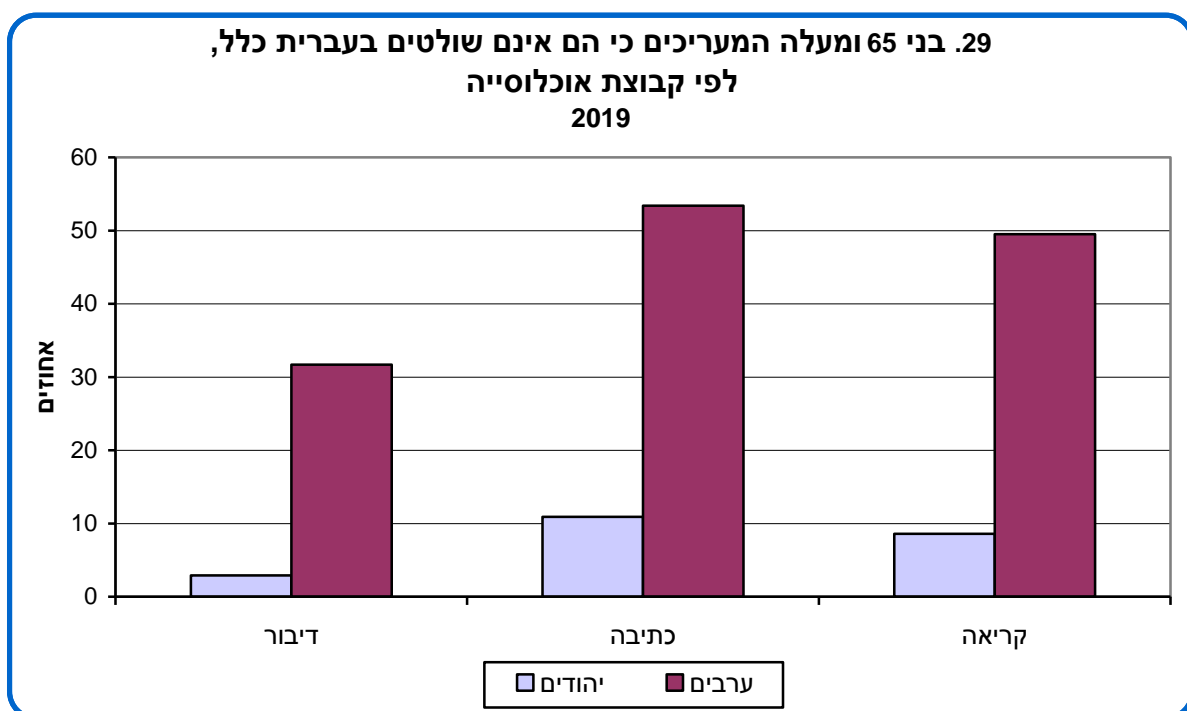


הפערים בין קבוצות האוכלוסייה ניכרים גם ברמת הקריאה בעברית. 80% מהיהודים מעריכים כי השליטה שלהם בקריאה בעברית טובה מאוד, לעומת שליש (33%) מהערבים. 47% מהערבים מעריכים כי השליטה שלהם בקריאה בעברית היא בינונית או חלשה, או שהם אינם יודעים לקרוא בעברית כלל. כמחצית (52%) מהנשים הערביות מעריכות כי השליטה שלהן בקריאה או בכתיבה בעברית היא בינונית ומטה. 34% קוראות בקושי או שאינן קוראות בעברית כלל, ו-35% כותבות בקושי או שאינן כותבות בעברית כלל.

השליטה בעברית טובה יותר בגילים הצעירים: 58% מבני 65 ומעלה מעריכים כי השליטה שלהם בדיבור בעברית טובה מאוד, לעומת 78% מבני 20-44. 16% מבני 65 ומעלה מעריכים כי היא חלשה, או שהם אינם יודעים לדבר בעברית כלל. כרבע מבני 65 ומעלה (26%) מעריכים כי השליטה שלהם בכתיבה בעברית היא חלשה, או שהם אינם יודעים לכתוב בעברית כלל.



9% מהיהודים בני 65 ומעלה מעריכים כי הם אינם יודעים לקרוא בעברית כלל, לעומת 0.5% בלבד מבני 20-44; 10% נוספים מעריכים כי השליטה שלהם בקריאה בעברית היא חלשה. מחצית (50%) מהערבים בני 65 ומעלה מעריכים כי הם אינם יודעים לקרוא בעברית כלל, לעומת 11% מבני 20-44.



## **נושאים שנתיים – דיור; משפחתיות; עזרה לקרוב משפחה עם מחלה או מוגבלות; נסיעות לחו"ל**

הסקר החברתי לשנת 2019 כלל ארבעה נושאים שנתיים: דיור; משפחתיות; עזרה לקרוב משפחה עם מחלה או מוגבלות; נסיעות לחו"ל.

**דיור** – הסקר כלל מגוון שאלות בנושאים האלה: קניית דירה ואופן המימון שלה; כוונות בנוגע לקניית דירה; העדפת מגורים בשכירות על פני מגורים בדירה בבעלות; מגורים בדיור מוגן לעת זקנה; מגורים לצד אוכלוסיות מיוחדות; העדפות בנוגע לסוג יישוב המגורים, אזור המגורים וסוג הדירה.

**משפחתיות** – מאחר שמערכת היחסים במשפחה (הן בין הורים לילדיהם והן בין בני זוג) כוללת עזרה ותמיכה במגוון תחומים, בסקר הוצגו שאלות בנושאים האלה: קשר עם בני המשפחה; עזרה הדדית במשפחה – עזרה להורה שאינו גר עם הנדגם או קבלת עזרה ממנו (כגון בסידורים או בשמירה על הילדים); קבלת תמיכה (רגשית, כספית ועוד) מבני המשפחה (לא נחקרה משך העזרה או הערכה כספית שלה); חלוקת תפקידים בבית; הקדשת זמן לבן/בת הזוג, לילדים ולמשפחה המורחבת. כמו כן נבחנו עמדות ודעות בנוגע לזוגיות (כגון גורמים חשובים להצלחה של קשר זוגי לאורך זמן), הורות (כגון גיל רצוי להקמת משפחה ומספר הילדים הרצוי) ואיזון בין עבודה למשפחה (כגון קושי לתפקד במשפחה או בעבודה).

**עזרה לקרוב משפחה עם מחלה או מוגבלות** – הארכת תוחלת החיים מאפיינת חברות מפותחות מודרניות, אולם לעיתים קרובות היא מלווה במצבים בריאותיים או פיזיים הפוגעים באיכות החיים ודורשים עזרה מהסביבה הקרובה. על פי רוב, בני המשפחה נושאים בנטל הטיפול בקרוב משפחה קשיש או בקרוב משפחה צעיר עם מוגבלות. נושא זה נבחן מכמה היבטים: יחס הקרבה למקבל העזרה; המחלה או המוגבלות שלו; משך הטיפול בו (מספר שעות בשבוע); המידה שבה מתן העזרה מכביד על המסייע ומידת הפגיעה בעבודתו בעקבות מתן העזרה.

**נסיעות לחו"ל** – הנושא כלל שאלות על נסיעות לחו"ל בעבר ועל נסיעות בשנה האחרונה (ב-12 החודשים שקדמו לריאיון) – התדירות, משך השהייה ומטרת הנסיעה. כמו כן הוצגו שאלות על כוונה לעבור לגור בחו"ל ובעלות על דירה בחו"ל.

## 1. דיוור

### 1.1 רכישת דירה

כשני שלישים (68%) מבני 20 ומעלה גרים בדירה בבעלות של אחד מבני משק הבית. לכשלושה רבעים (74%), כולל המתגוררים בשכירות, יש דירה בבעלותם.

48% מבני 20 ומעלה (כ-2.7 מיליון איש) רכשו אי פעם דירה בארץ. 58% מהם רכשו את הדירה מאדם פרטי (יד שנייה), ו-32% רכשו אותה מקבלן, מחברת בנייה או מחברת שיכון ופיתוח.

מחצית (50%) מרוכשי הדירות בארץ רכשו אותן לפני גיל 28.

20% מבני 20 ומעלה (כ-1.1 מיליון איש) רכשו דירה בעשר השנים האחרונות.

מקורות המימון העיקריים לרכישת הדירה היו משכנתה (77%) וחסכונות (61%). מקורות מימון נוספים היו עזרה מקרובים, כולל בני משפחה (38%), מכירת נכס (30%), הלוואות (17%) וירושה (4%).<sup>10</sup> 84% ממי שמימנו את הרכישה באמצעות הלוואות, קיבלו אותן מהבנק.

מתוך מי שרכשו מקבלן (כ-355 אלף איש), 17% קיבלו הטבות שאינן כספיות כגון שדרוג מטבח, מזגן או נקודות חשמל.

### 1.2 כוונה לרכוש דירה

6% מבני 20 ומעלה מתכוונים לרכוש דירה בשנה הקרובה – 7% ממי שאין בבעלותם דירה ו-4% ממי שיש בבעלותם דירה. 80% מתכוונים לרכוש את הדירה למטרת מגורים, והיתר מתכוונים לרכוש אותה להשקעה. מקורות המימון העיקריים לרכישת דירה בשנה הקרובה הם משכנתה (74%) וחסכונות (56%).<sup>11</sup>

### 1.3 העדפות בנושאי דיוור

#### 2.4.1 מגורים בשכירות ארוכת טווח

על השאלה "אילו הייתה לך אפשרות לגור בשכירות ארוכת טווח, האם היית מוותר על רכישת דירה?" מרבית בני 20 ומעלה (80%) השיבו בשלילה. 16% השיבו בחיוב (היתר לא ידעו להשיב).

בנוגע לתנאים שבהם יעדיפו מגורים בשכירות על פני מגורים בדירה בבעלות, 16% ציינו דמי שכירות הזולים ב-20% מדמי השכירות בשוק, 11% – חוזה לתקופה ארוכה (חמש שנים לפחות) ו-6% – דירה מתוחזקת על ידי חברת ניהול. 77% לא יעדיפו שכירות בשום תנאי – מעדיפים דירה בבעלותם.<sup>12</sup>

<sup>10</sup> ייתכנו כמה מקורות מימון לאותה דירה, ולכן האחוזים מסתכמים ביותר מ-100%.

<sup>11</sup> ייתכנו כמה מקורות מימון לאותה דירה, ולכן האחוזים מסתכמים ביותר מ-100%.

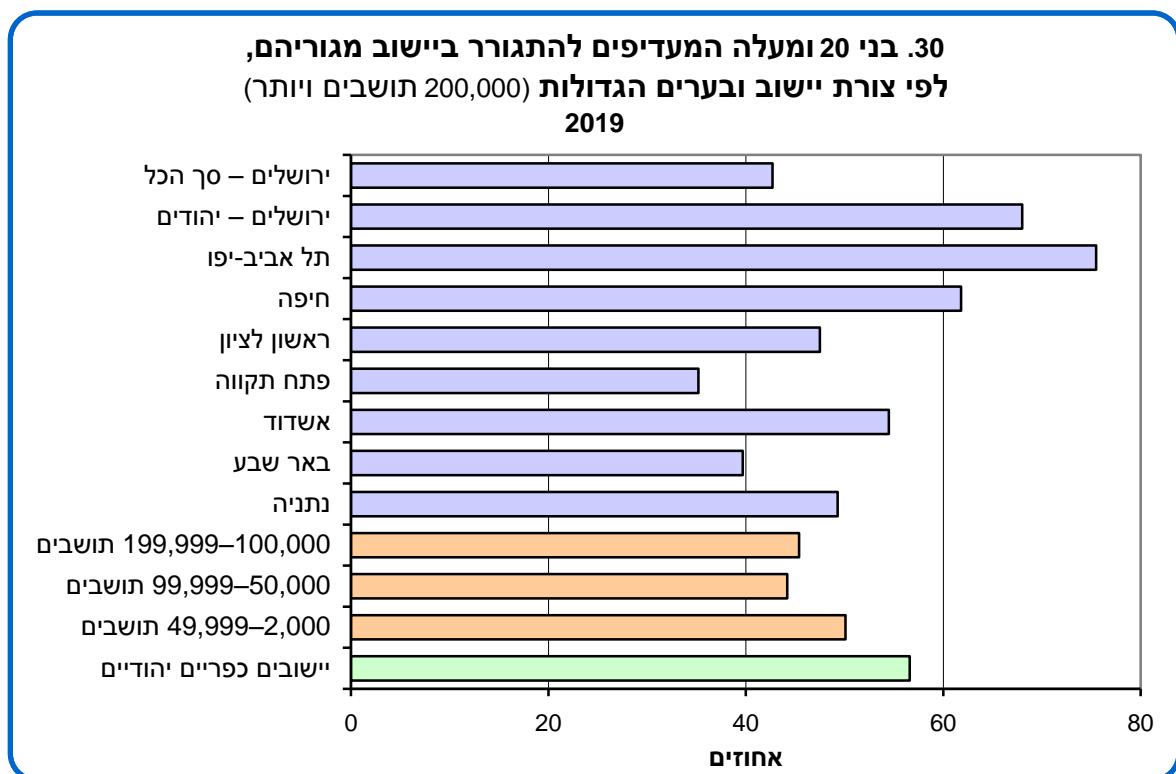
<sup>12</sup> הנדגמים יכלו לבחור ביותר מתשובה אחת, ולכן האחוזים מסתכמים ביותר מ-100%.

## 2.4.2 יישוב מגורים

38% מבני 20 ומעלה מעדיפים להתגורר ביישוב כפרי או קהילתי, 34% – ביישוב עירוני גדול ו-26% – ביישוב עירוני קטן.

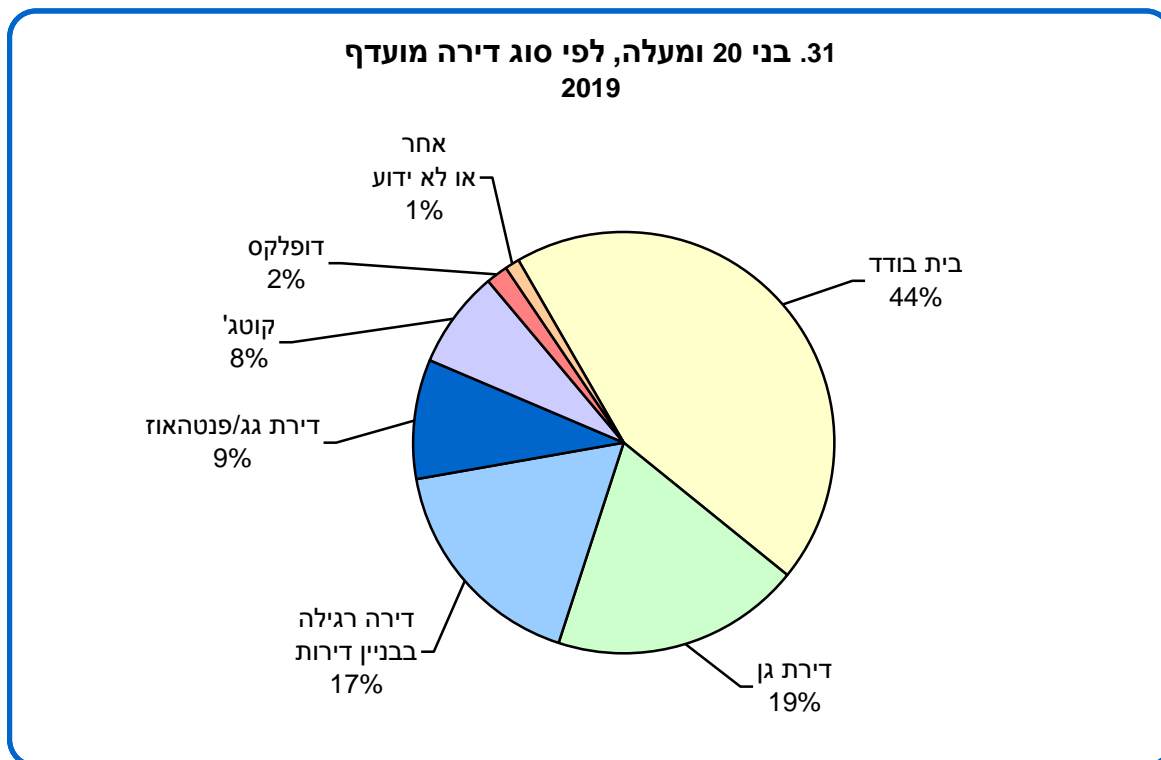
במענה על השאלה "באיזה יישוב היית רוצה להתגורר אלמלא הייתה לך מגבלה כספית כלשהי?" ציינו 44% מבני 20 ומעלה כי הם היו רוצים להתגורר ביישוב שבו הם מתגוררים. האחוז דומה בקרב יהודים ובקרב ערבים. 44% נוספים היו רוצים להתגורר ביישוב אחר.

מתוך הערים הגדולות (200,000 תושבים ויותר), האחוז הגבוה ביותר של המעדיפים להתגורר בעיר מגוריהם נרשם בתל אביב-יפו – 76%.



### 2.4.3 סוג דירה

44% מבני 20 ומעלה היו רוצים להתגורר בבית בודד. אחוז הרוצים להתגורר בדירת גן או בדירה רגילה בבניין דירות – דומה (19% ו-17%, בהתאמה). רק 8% היו רוצים להתגורר בקוטג'.  
31. בני 20 ומעלה, לפי סוג דירה מועדף  
2019



### 2.4.4 מגורים בעת זקנה

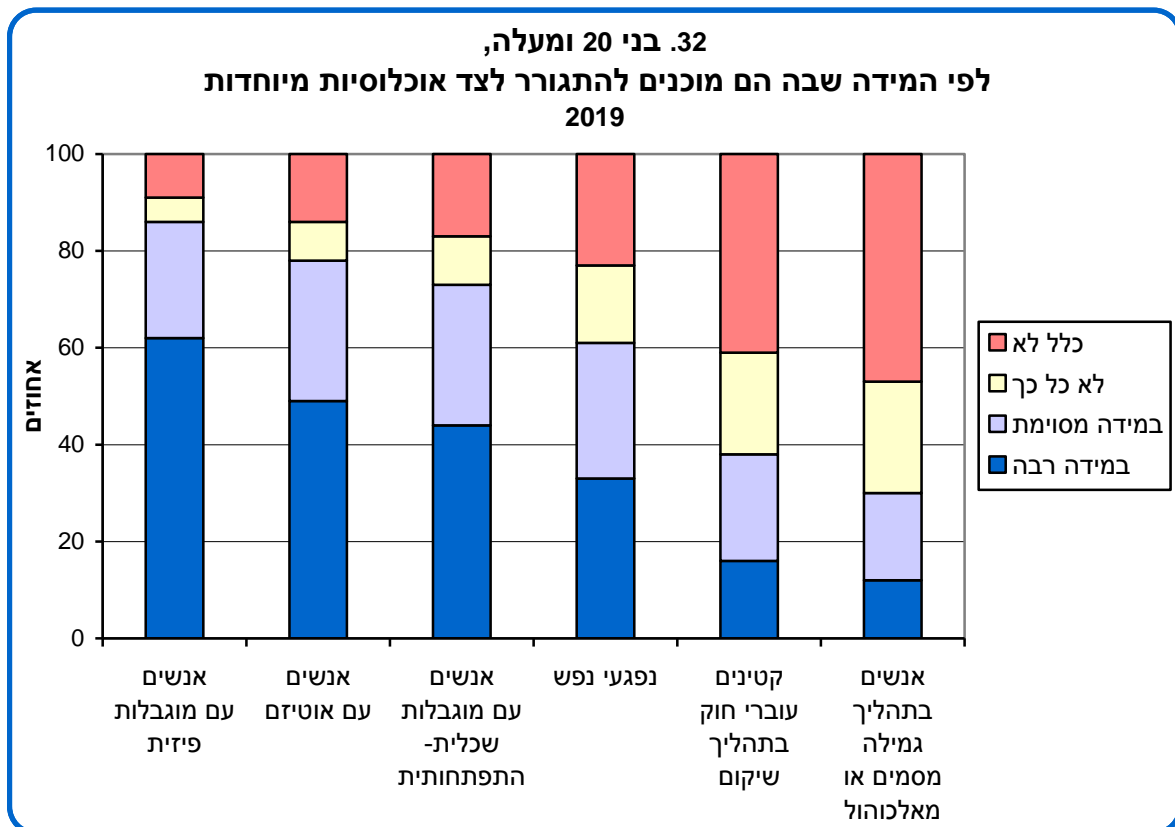
מרבית בני 20 ומעלה (77%) ציינו כי בעת זקנה, אם לא יוכלו לחיות לבדם, הם היו מעדיפים להמשיך לגור בביתם: 55% היו מעדיפים לגור בבית (ללא מטפל), ו-22% – בבית עם מטפל. 16% היו מעדיפים לגור מחוץ לבית. על השאלה אם ירצו להתגורר בדוור מוגן השיבו בחיוב 21% מהאוכלוסייה.

## 2.4.5 מגורים לצד אוכלוסיות מיוחדות

תופעה מוכרת בתחום הרווחה והשיקום בקהילה היא התנגדות של תושבים להקמה של מוסד ציבורי סמוך לביתם, וזאת מחשש שהדבר יפגע בערך הנכס ובאורח חייהם (נמב"י – נגד מיקום בחצרי; NIMBY – Not In My Back Yard).

ממצאי הסקר מראים כי עמדותיהם של בני 20 ומעלה בנוגע למגורים לצד אוכלוסיות מיוחדות תלויות באוכלוסייה שעליה מדובר: רוב האוכלוסייה (85%) מוכנים (במידה רבה או במידה מסוימת) להתגורר ליד אנשים עם מוגבלות פיזית (62% מוכנים במידה רבה). לעומת זאת, האחוזים נמוכים יותר כשמדובר במגורים ליד אנשים עם אוטיזם (76%), ליד אנשים עם מוגבלות שכלית-התפתחותית (72%) או ליד נפגעי נפש (60%).

מרבית האוכלוסייה (69%) אינם מוכנים (לא כל כך או כלל לא) להתגורר ליד אנשים בתהליך גמילה מסמים או מאלכוהול, ו-61% אינם מוכנים להתגורר ליד קטינים עוברי חוק בתהליך שיקום.

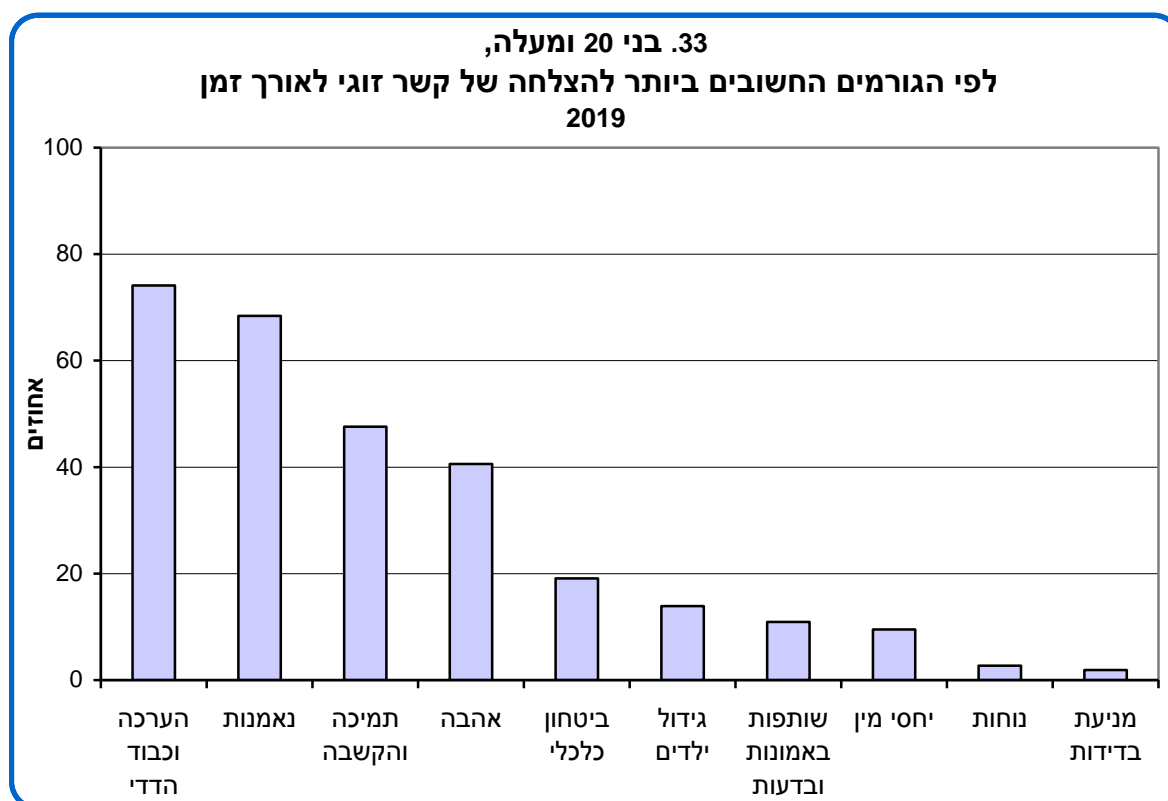


## 2. משפחתיות

### 2.1 הצלחה של קשר זוגי

בני 20 ומעלה סבורים כי הגורמים החשובים ביותר להצלחה של קשר זוגי לאורך זמן<sup>13</sup> הם הערכה וכבוד הדדי (74%) ונאמנות (68%). האחוזים דומים בקרב גברים ובקרב נשים. כמחצית מהאוכלוסייה (48%) סבורים כי תמיכה והקשבה הן גורם חשוב להצלחת הקשר, ו-41% סבורים כי אהבה היא גורם חשוב לכך.

כעשירית מהאוכלוסייה סבורים כי שותפות באמונות ובדעות או יחסי מין הם גורמים חשובים להצלחה של קשר זוגי לאורך זמן.

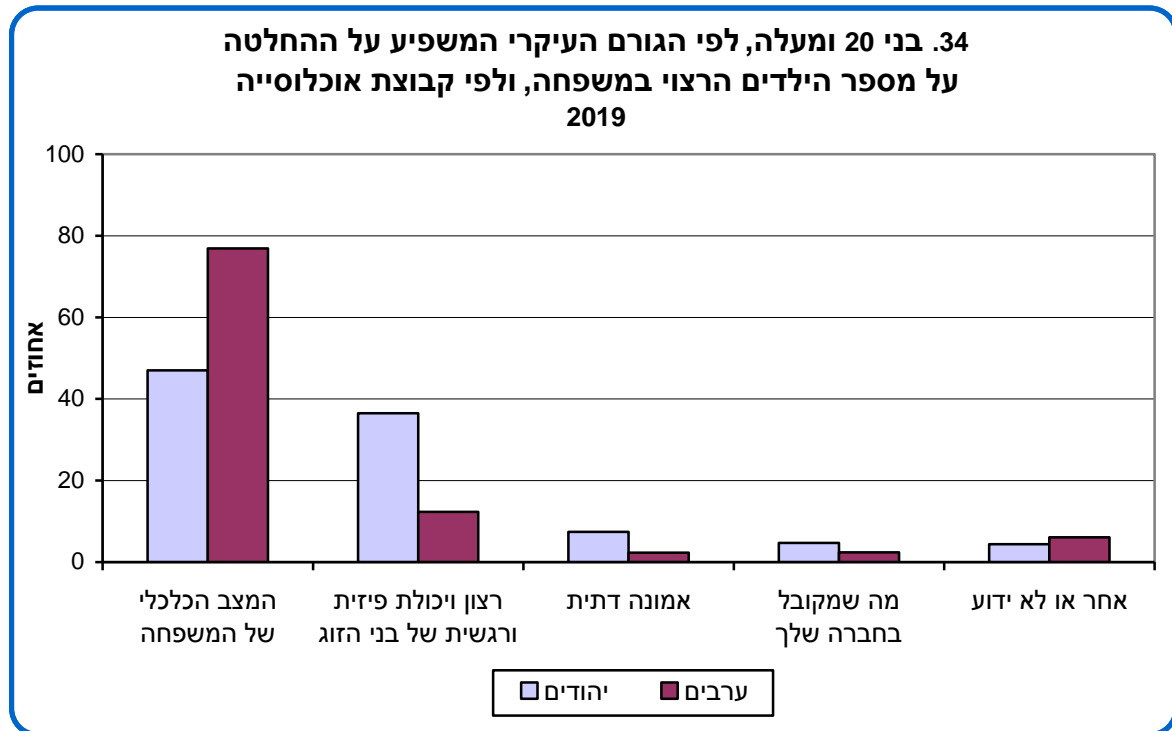


כמחצית מהאוכלוסייה (49%) סבורים כי "גירושין הם הפתרון הטוב ביותר לזוגות שאינם מצליחים להתמודד עם בעיות ביחסים ביניהם". 70% מהגרושים מסכימים עם המשפט, לעומת 47% מהנשואים ו-44% מהרווקים.

<sup>13</sup> הנדגמים התבקשו לבחור מתוך רשימה את הגורמים שלדעתם הם החשובים ביותר להצלחה של קשר זוגי לאורך זמן. הנדגמים יכלו לציין עד שלושה גורמים.

## 2.2 מספר ילדים במשפחה וגידול ילדים

במענה על השאלה "לדעתך, מה הגורם העיקרי המשפיע על ההחלטה על מספר הילדים הרצוי במשפחה?" ציינו 53% מבני 20 ומעלה את המצב הכלכלי של המשפחה. 47% מהיהודים ציינו את המצב הכלכלי של המשפחה (8% מהחרדים ו-50% מהחילונים), לעומת 77% מהערבים. 37% מהיהודים ו-12% מהערבים סבורים כי הגורם העיקרי הוא רצון ויכולת פיזית ורגשית של בני הזוג. 7% מהיהודים סבורים שהגורם העיקרי הוא אמונה דתית, ובקרב החרדים האחוז גבוה בהרבה – 47%.



43% מבני 20 ומעלה מסכימים כי "הורה יחיד מסוגל לגדל את ילדיו טוב כמו זוג הורים". 50% מהרווקים ו-59% מהגרושים מסכימים עם המשפט, לעומת 39% מהנשואים.

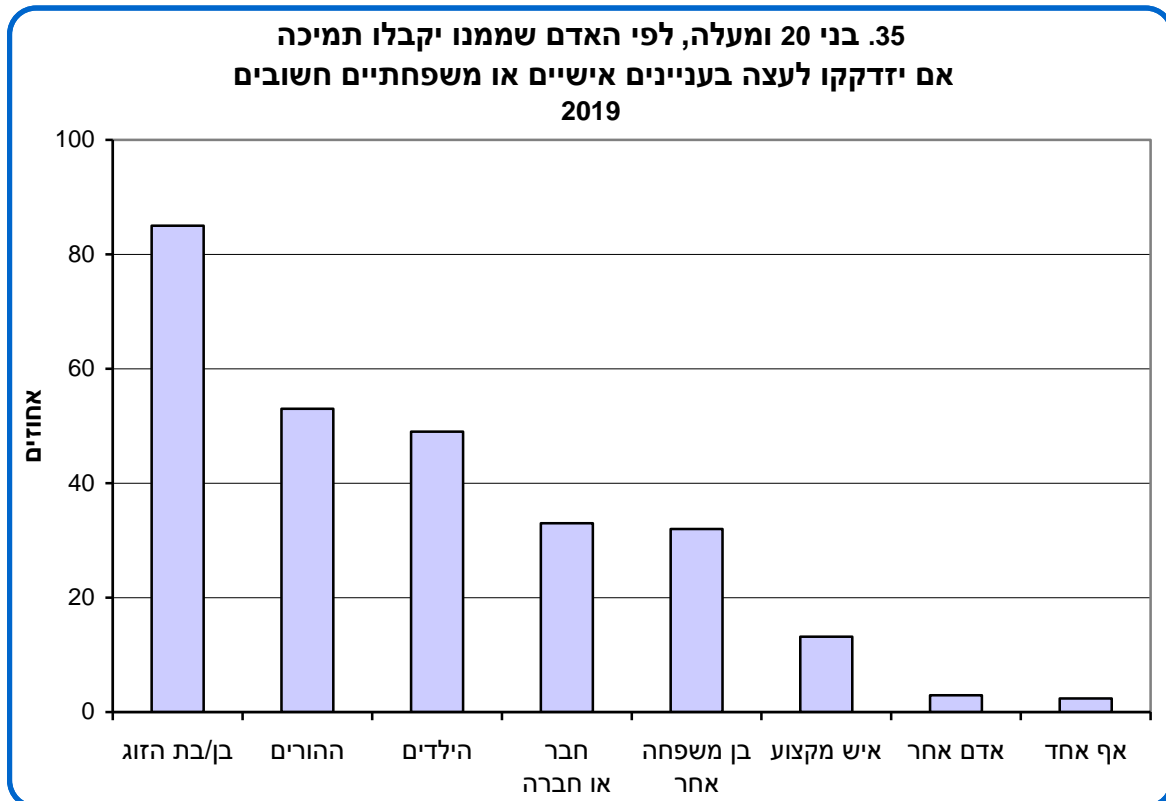
56% מהאוכלוסייה מסכימים כי "בני זוג שרוצים ילדים חייבים להיות נשואים". האחוז גבוה יותר בקרב ערבים לעומת יהודים (95% ו-48%, בהתאמה) ובקרב חרדים לעומת חילונים (97% ו-23%, בהתאמה). 77% מהחילונים אינם מסכימים (לא כל כך או כלל לא) עם המשפט, ו-56% אינם מסכימים איתו כלל.

54% מבני 20 ומעלה מסכימים כי "אנשים שמגדלים ילדים מוותרים על הרבה מאוד בחיים". 54% מהנשואים, 55% מהגרושים ו-52% מהרווקים מסכימים עם המשפט. אחוז המסכימים עם המשפט דומה בקרב מי שנולדו להם ילדים ובקרב מי שלא נולדו להם ילדים (54% ו-52%, בהתאמה).

### 2.3 קבלת תמיכה בשעת הצורך<sup>14</sup>

כאשר הפרט זקוק לתמיכה מסוגים שונים, עומדים לרשותו כמה גורמים במעגלים החברתיים והמשפחתיים שלו.

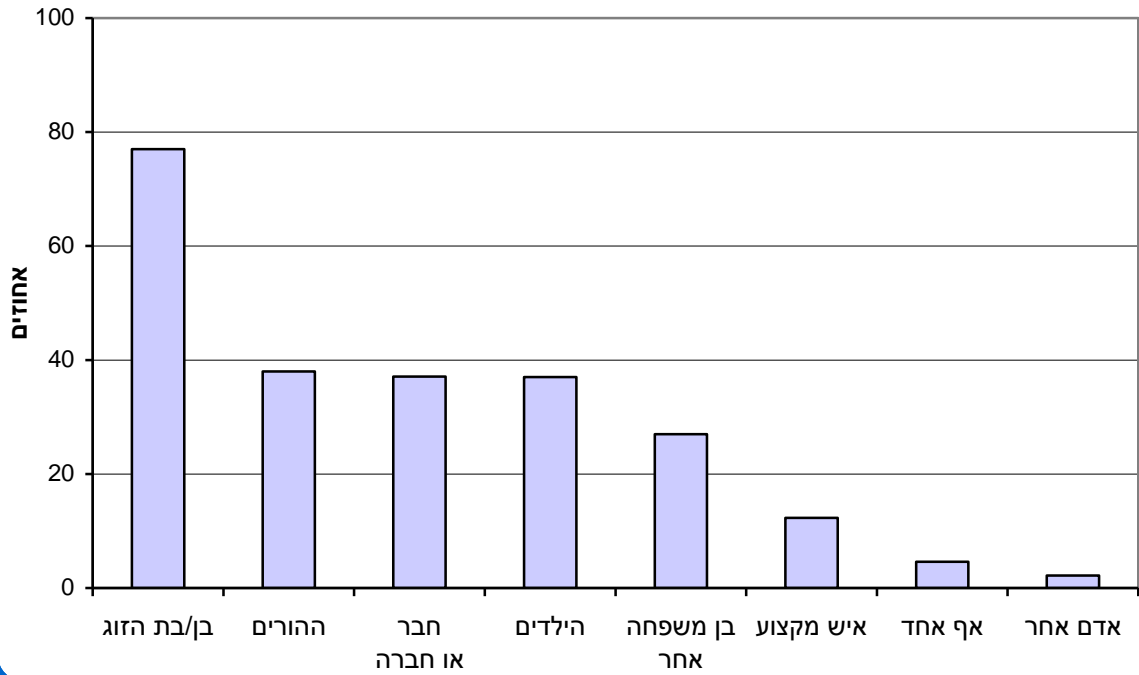
מרבית בני 20 ומעלה (85%) יקבלו עצה בעניינים אישיים או משפחתיים חשובים מבן/בת הזוג, 53% – מההורים, 49% – מהילדים וכשליש – מבן משפחה אחר או מחבר/ה. 13% יקבלו עצה מאיש מקצוע.



גם במקרה של תחושת דיכאון או כשזקוקים לדבר עם מישהו, מרבית בני 20 ומעלה (77%) יקבלו תמיכה מבן/בת הזוג, 38% יקבלו תמיכה מההורים ו-37% מהילדים או מחבר/ה. 12% יקבלו תמיכה מאיש מקצוע.

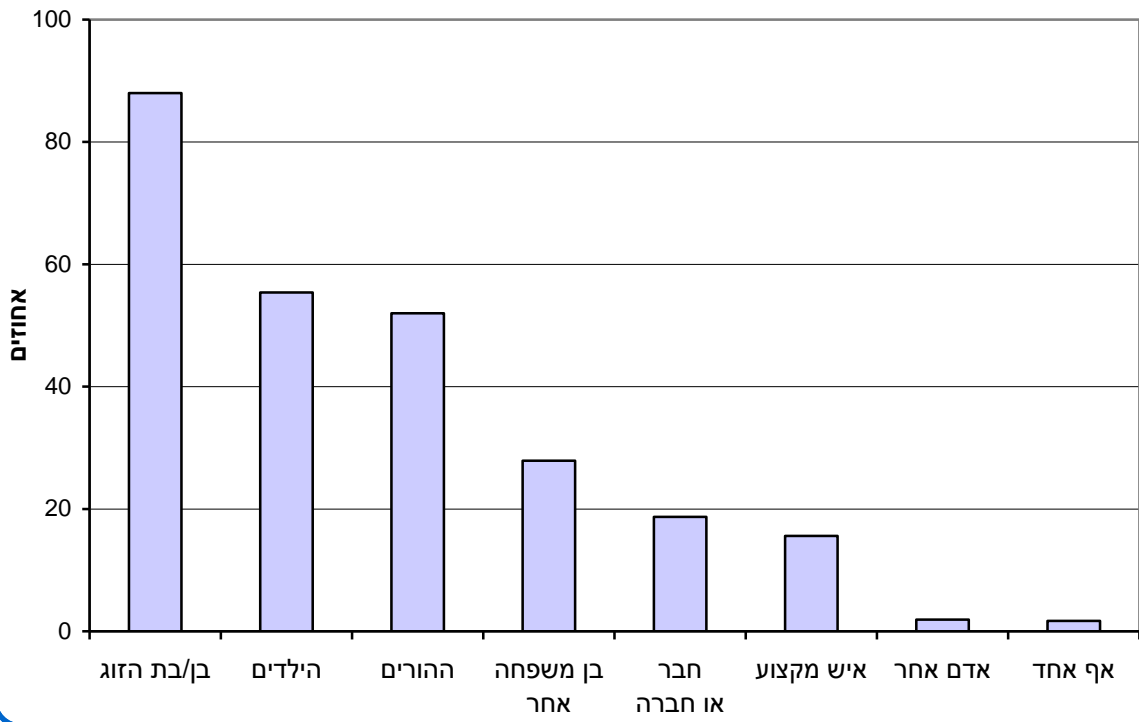
<sup>14</sup> בסעיף זה אחוזי המקבלים תמיכה מבן/בת הזוג חושבו מתוך מי שיש להם בן/בת זוג במשק הבית; אחוזי המקבלים תמיכה מההורים חושבו מתוך מי שיש להם או לבן/בת זוגם הורה שחי בישראל; אחוזי המקבלים תמיכה מהילדים חושבו מתוך מי שיש להם ילדים בני 15 ומעלה. כמו כן, הנדגמים יכלו לבחור ביותר מתשובה אחת, ולכן האחוזים מסתכמים ביותר מ-100%.

36. בני 20 ומעלה, לפי האדם שממנו יקבלו תמיכה  
 אם ירגישו מדוכאים מעט או יזדקקו לדבר עם מישהו  
 2019

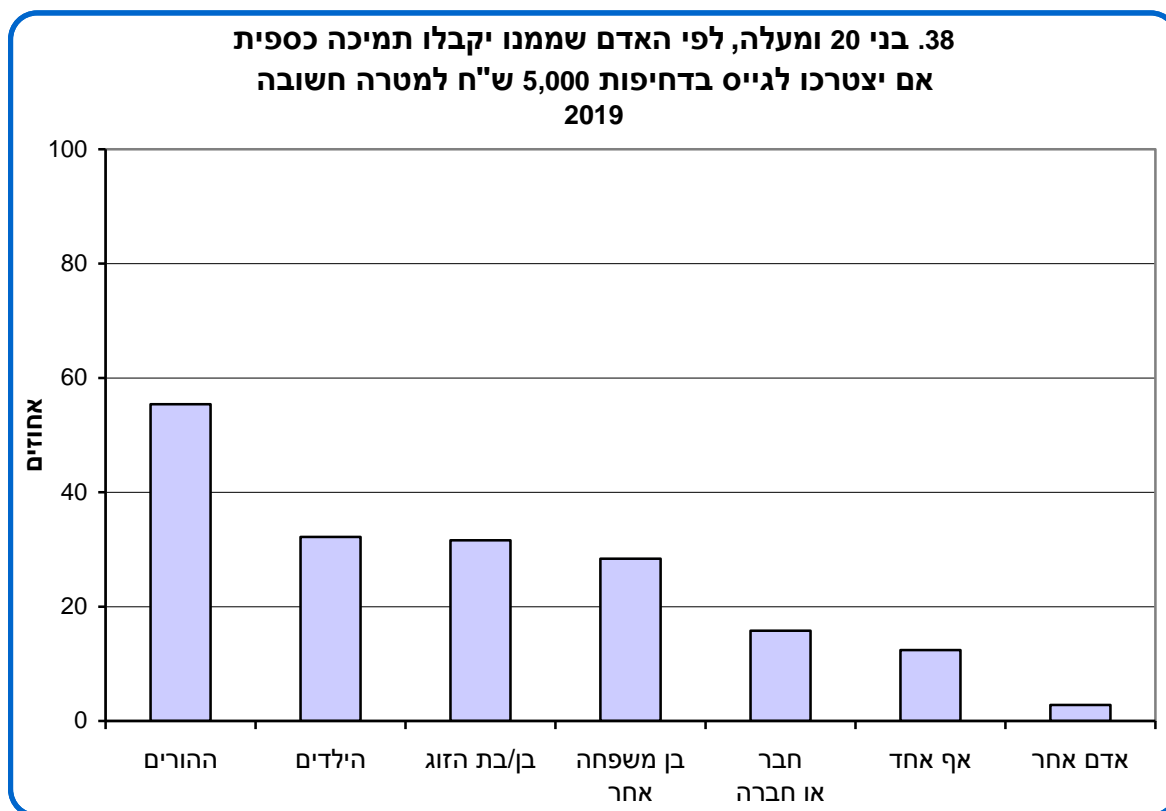


אם יחלו, מרבית בני 20 ומעלה (88%) יקבלו תמיכה מבן/בת הזוג, 55% יקבלו תמיכה מהילדים ו-52% – מההורים.

37. בני 20 ומעלה, לפי האדם שממנו יקבלו תמיכה אם יחלו  
 2019



במקרה של צורך לגייס בדחיפות 5,000 ש"ח למטרה חשובה, למעט באמצעות הלוואה מהבנק, הרוב (55%) יקבלו תמיכה כספית מההורים.



## 2.4 עזרה בין-דורית במשפחה

### 2.4.1 קבלת עזרה מההורים<sup>15</sup>

33% מבני 20 ומעלה מקבלים מההורים עזרה כלכלית (כגון בכסף, בתשלומים או בקניית מוצרים). 42% מבני 20–44 מקבלים עזרה מההורים, לעומת 20% מבני 45–64. אחוז המקבלים מהוריהם עזרה כלכלית גבוה פי שניים בקרב יהודים לעומת ערבים (36% ו-18%, בהתאמה).

60% מההורים לילדים<sup>16</sup> מקבלים מהוריהם עזרה בטיפול בילדים ובשמירה עליהם – 63% מהיהודים ו-46% מהערבים.

33% מבני 20 ומעלה מקבלים מההורים עזרה בסידורים, בתיקונים, בבישול, בניקיון וכד' – 35% מהיהודים ו-21% מהערבים.

<sup>15</sup> הורי הנדגם או הורי בן/בת הזוג; הורים שחיים בישראל ואינם גרים עם הנדגם.

<sup>16</sup> ילדים עד גיל 13 במשק הבית.

## 2.4.2 קבלת עזרה מהילדים<sup>17</sup>

11% מבני 20 ומעלה מקבלים מילדיהם עזרה כלכלית (כגון בכסף, בתשלומים או בקניית מוצרים). אחוז המקבלים מילדיהם עזרה כלכלית גבוה כמעט פי ארבעה בקרב ערבים לעומת יהודים (30% ו-8%, בהתאמה).

32% מבני 20 ומעלה מקבלים מילדיהם עזרה בסידורים, בתיקונים, בבישול, בניקיון וכד' – 48% מהערבים ו-30% מהיהודים; 35% מבני 65 ומעלה ו-29% מבני 20–64.

9% מבני 20 ומעלה מקבלים מילדיהם עזרה בתפקוד היום-יומי (כגון השגחה, רחצה, הלבשה או אכילה). אחוז המקבלים מילדיהם עזרה בתפקוד היום-יומי גבוה פי ארבעה בקרב ערבים לעומת יהודים (24% ו-6%, בהתאמה).

**בקר בני 65 ומעלה עם מוגבלות תפקודית חמורה**, 42% מקבלים מילדיהם עזרה בסידורים, בתיקונים, בבישול, בניקיון וכד', לעומת 26% משאר בני 65 ומעלה.

18% מבני 65 ומעלה עם מוגבלות תפקודית חמורה מקבלים מילדיהם עזרה כלכלית (כגון בכסף, בתשלומים או בקניית מוצרים), לעומת 7% משאר בני 65 ומעלה.

16% מבני 65 ומעלה עם מוגבלות תפקודית חמורה מקבלים מילדיהם עזרה בתפקוד היום-יומי (כגון השגחה, רחצה, הלבשה או אכילה).

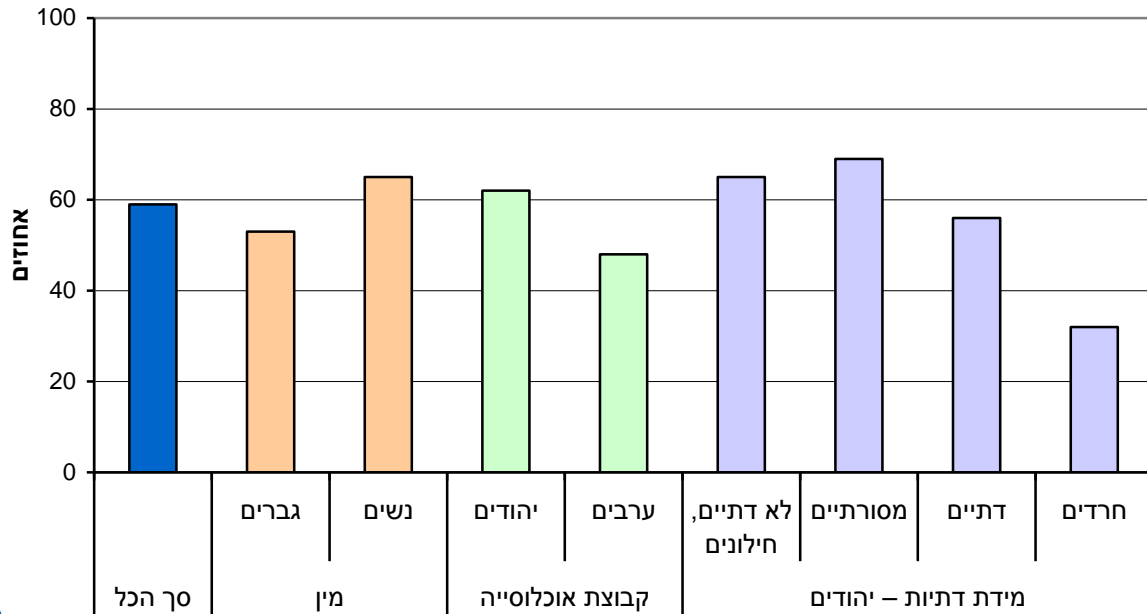
## 2.5 שילוב בין משפחה לעבודה

מרבית בני 20 ומעלה (81%) מסכימים כי "שני בני הזוג צריכים לתרום להכנסות משק הבית". בקרב זוגות נשואים בגילי העבודה העיקריים (25–64) 77% סבורים ששני בני הזוג צריכים לתרום להכנסות משק הבית.

59% מבני 20 ומעלה מסכימים כי "לעבוד בשכר זו הדרך הטובה ביותר לאישה להשיג עצמאות". אחוז המסכימים עם המשפט גבוה יותר בקרב נשים לעומת גברים (65% ו-53%, בהתאמה). אחוזי המסכימים עם המשפט משקפים הבדלים בערכים ובנורמות בין קבוצות באוכלוסייה: אפשר לראות הבדלים ניכרים בין יהודים לערבים ובין חרדים לחילונים.

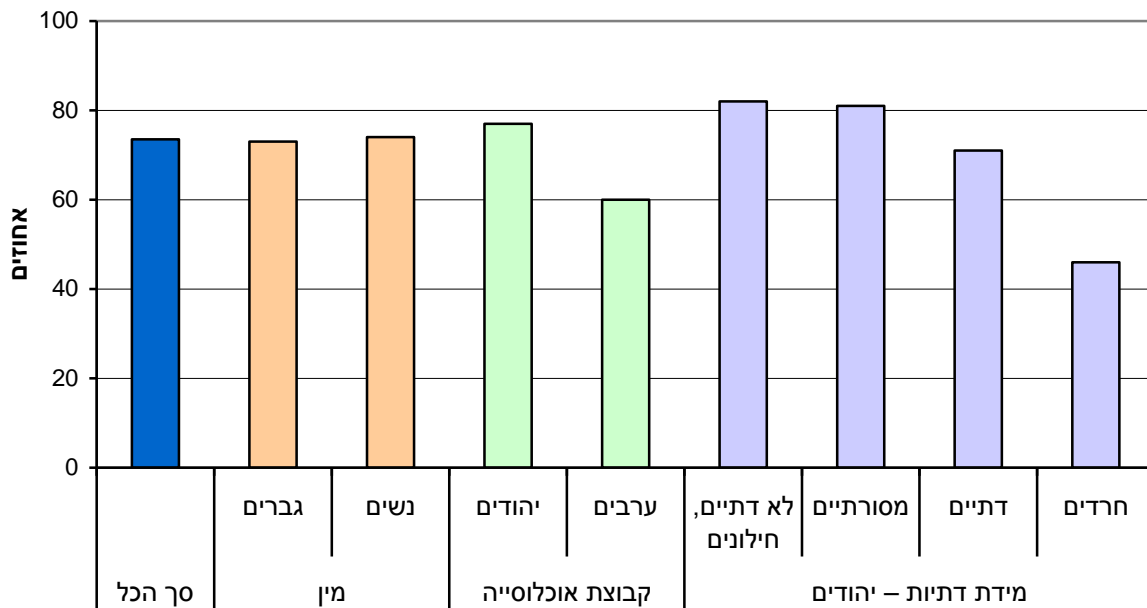
<sup>17</sup> ילדים שאינם גרים עם הנדגם.

**39. בני 20 ומעלה המסכימים כי "לעבוד בשכר זו הדרך הטובה ביותר לאישה להשיג עצמאות", לפי תכונות נבחרות 2019**



אחוזים גבוהים יחסית של גברים ונשים מסכימים כי "בני זוג שעובדים צריכים לשאת באופן שווה בנטל עבודות הבית" (73%-ו-74%, בהתאמה). אחוז דומה נרשם בקרב זוגות נשואים ששניהם עובדים (75%). אחוז המסכימים עם המשפט נמוך יותר בקרב ערבים (60%) ובקרב חרדים (46%).

**40. בני 20 ומעלה המסכימים כי "בני זוג שעובדים צריכים לשאת באופן שווה בנטל עבודות הבית", לפי תכונות נבחרות 2019**



## 2.6 הקדשת זמן לבני משפחה

29% מבני 20 ומעלה מדווחים כי הם **אינם מקדישים זמן מספיק לילדיהם**.<sup>18</sup> גברים חשים כך יותר מנשים (36% לעומת 24%, בהתאמה), יהודים מרגישים כך יותר מערבים (32% לעומת 18%, בהתאמה), ומועסקים חשים כך יותר ממי שאינם מועסקים (35% לעומת 17%, בהתאמה).

בקרב יהודים מועסקים, 43% מהגברים ו-30% מהנשים מרגישים כי הם אינם מקדישים זמן מספיק לילדיהם.

33% מהגברים חשים כי הם **אינם מקדישים זמן מספיק לבת הזוג**, ו-28% מהנשים חשות כי הן **אינן מקדישות זמן מספיק לבן הזוג**.<sup>19</sup> האחוז גבוה יותר בקרב יהודים לעומת ערבים (34% ו-17%, בהתאמה) ובקרב מועסקים לעומת מי שאינם מועסקים (38% ו-14%, בהתאמה).

בקרב יהודים מועסקים, 42% מהגברים ו-38% מהנשים מרגישים כי הם אינם מקדישים זמן מספיק לבת/בן הזוג.

41% מבני 20 ומעלה חשים כי הם **אינם מקדישים זמן מספיק למשפחה המורחבת**.<sup>20</sup> אחוז החשים כך גבוה יותר בקרב גברים לעומת נשים (43% ו-39%, בהתאמה), בקרב יהודים לעומת ערבים (42% ו-37%, בהתאמה) ובקרב מועסקים לעומת מי שאינם מועסקים (46% ו-31%, בהתאמה).

בקרב יהודים מועסקים, 48% מהגברים ו-45% מהנשים מרגישים כי הם אינם מקדישים זמן מספיק למשפחה המורחבת.

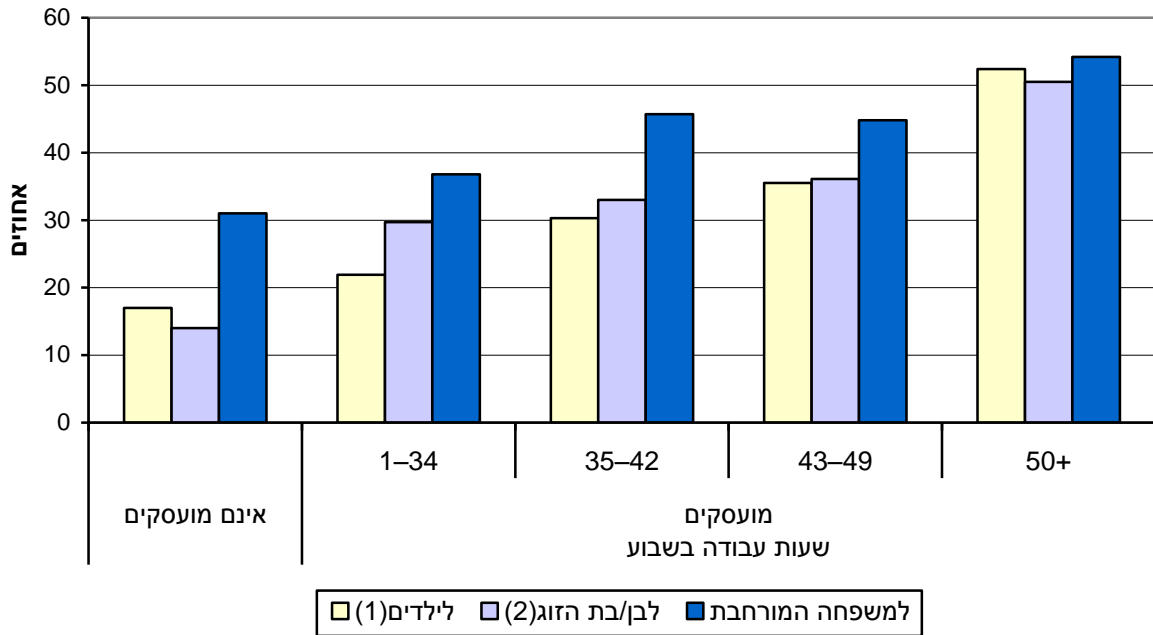
נמצא כי ככל שמספר שעות העבודה גדול יותר, כך גבוה יותר אחוז החשים כי הם אינם מקדישים זמן מספיק לילדיהם, לבן/בת הזוג או למשפחה המורחבת.

<sup>18</sup> האחוזים חושבו מתוך מי שיש להם ילדים.

<sup>19</sup> האחוזים חושבו מתוך מי שיש להם בן/בת זוג.

<sup>20</sup> הורים, סבא וסבתא, אחים, נכדים וכד'.

**41. בני 20 ומעלה החשים כי הם אינם מקדישים זמן מספיק לבני משפחתם,  
לפי מצב תעסוקה ושעות עבודה בשבוע  
2019**



(1) אחוז ממי שיש להם ילדים.  
(2) אחוז ממי שיש להם בן/בת זוג.

## 2.7 חלוקת תפקידים בבית

בקרב נשואים בני 20 ומעלה, מרבית עבודות הבית (כגון כביסה; ניקיון; בישול והכנת אוכל) נעשות בעיקר בידי הנשים.

### לוח ד. נשואים בני 20 ומעלה, לפי חלוקת תפקידים בבית 2019

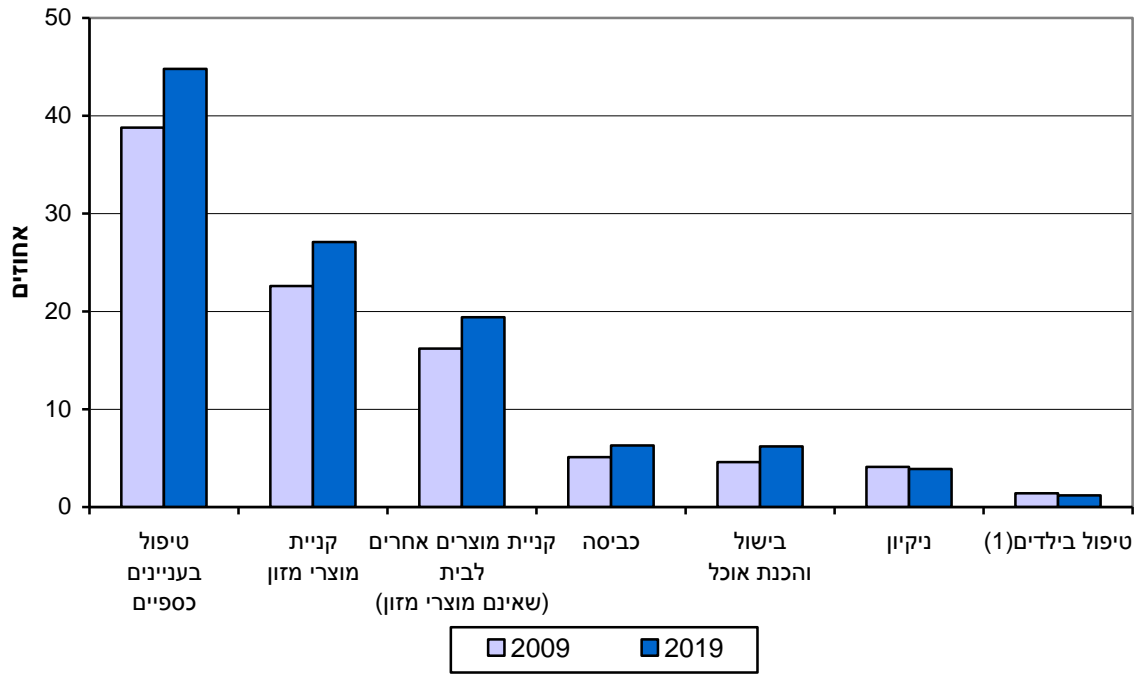
אחוזים (1)

אחר(2)	רק הגבר	רק האישה	שני בני הזוג	
9	6	72	19	כביסה
10	6	66	25	בישול והכנת אוכל
21	4	56	30	ניקיון
9	1	28	69	טיפול בילדים
8	27	22	48	קניית מוצרי מזון
8	19	20	57	קניית מוצרים אחרים לבית (שאינם מוצרי מזון)
15	74	8	8	תיקונים קטנים בבית (החלפת נורה, תליית תמונות וכד')
3	45	18	36	טיפול בעניינים כספיים

- (1) הנדגמים יכלו לבחור ביותר מתשובה אחת, ולכן האחוזים מסתכמים ביותר מ-100%.  
 (2) בן/בת משפחה אחר/ת או גורם מחוץ למשפחה (עוזרת, מטפלת, מכבסה וכד').

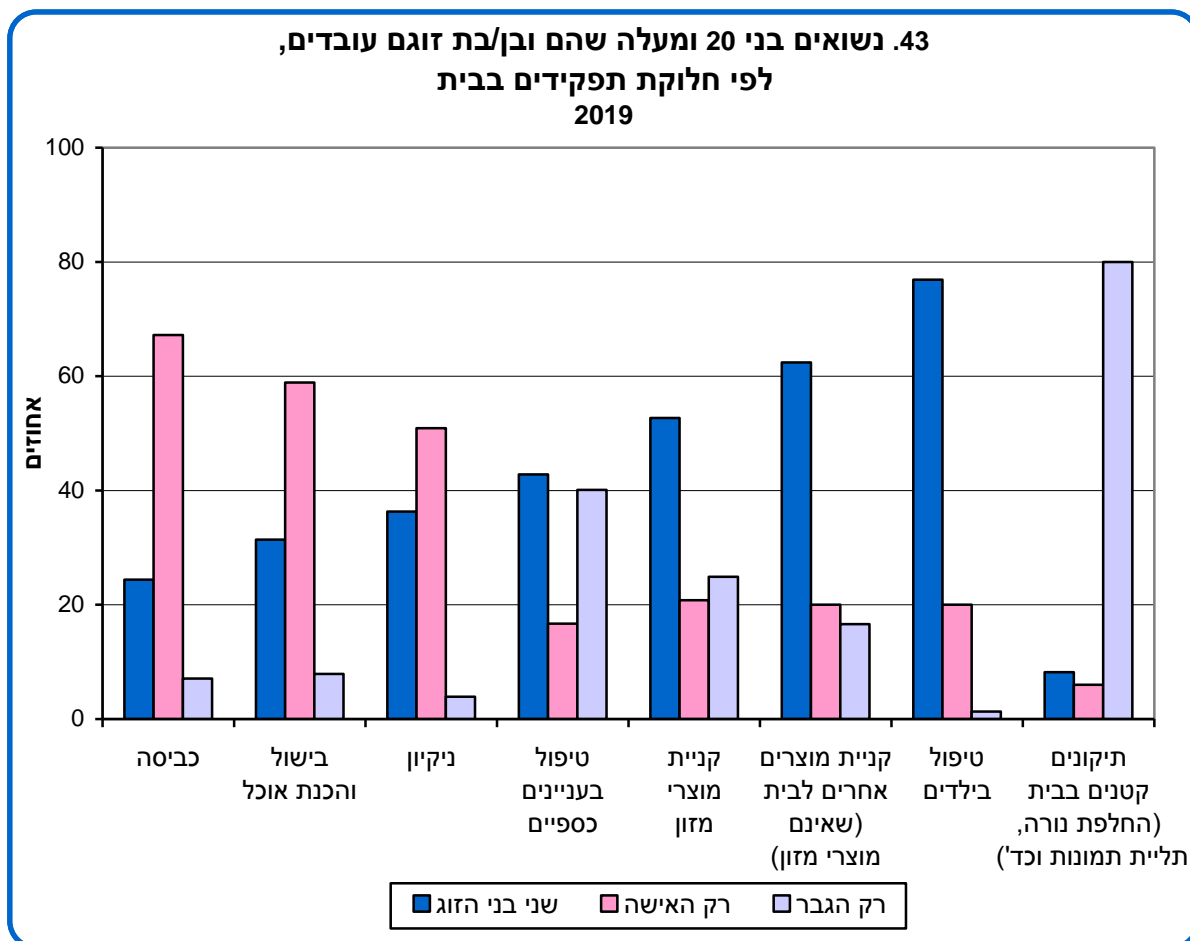
על אף הפערים בין נשים לגברים בחלוקת התפקידים בבית, נראה כי בעשור האחרון חל שינוי באחוז הגברים המבצעים מטלות באופן בלעדי (ללא נשותיהם) בבית: בכביסה אחוז הגברים היה גבוה יותר בשנת 2019 לעומת 2009 (6.3% ו-5.1%, בהתאמה) ואף בבישול והכנת אוכל (6.2% ו-4.6%, בהתאמה). גם במטלות אחרות (קניית מוצרי מזון, קניית מוצרים אחרים וטיפול בעניינים כספיים) אחוז הגברים המבצעים אותן באופן בלעדי היה גבוה יותר ב-2019 לעומת 2009.

42. גברים נשואים בני 20 ומעלה, לפי מטלות שרק הם מבצעים בבית  
2019 ו-2009



(1) רמת המהימנות של הנתונים נמוכה בשל מיעוט מקרים.

בקרב נשואים בני 20 ומעלה שהם ובן/בת זוגם עובדים, הרוב (75%) מסכימים כי "בני זוג שעובדים צריכים לשאת באופן שווה בעבודות הבית". עם זאת, ניכר כי העמדות המוצהרות אינן תואמות בהכרח את חלוקת התפקידים בפועל: נשים מבצעות חלק גדול מעבודות הבית נוסף על השתתפותן בפרנסת המשפחה. רוב הגברים אחראים באופן בלעדי (ללא נשותיהם) לתיקונים קטנים בבית.



### 3. עזרה לקרוב משפחה עם מחלה או מוגבלות

#### 3.1 נותני עזרה

21% מבני 20 ומעלה (כ-1.2 מיליון איש) עוזרים לקרוב משפחה עם מחלה או מוגבלות פיזית, שכלית או נפשית, הנמשכת שישה חודשים ויותר, וזאת ללא תמורה כספית. 39% מהם עוזרים ליותר מקרוב משפחה אחד.

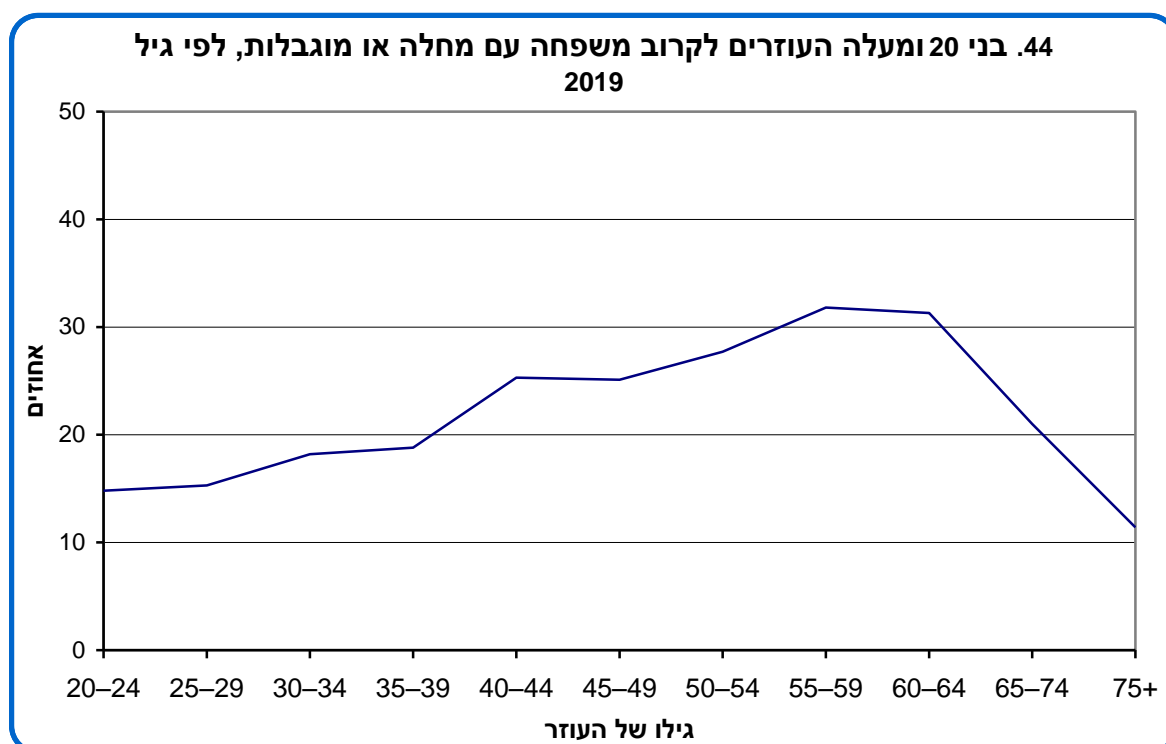
79% מהעוזרים לקרוב משפחה עם מחלה או מוגבלות אינם מתגוררים עימו באותו משק בית.

24% מהעוזרים לקרוב משפחה עם מחלה או מוגבלות מעניקים סיוע הכולל טיפול אישי כגון רחצה, הלבשה והאכלה. 16% מהגברים ו-30% מהנשים מעניקים טיפול אישי.

20% מהגברים ו-23% מהנשים עוזרים לקרוב משפחה עם מחלה או מוגבלות. אחוז העוזרים גבוה יותר בקרב יהודים לעומת ערבים (23% ו-15%, בהתאמה).

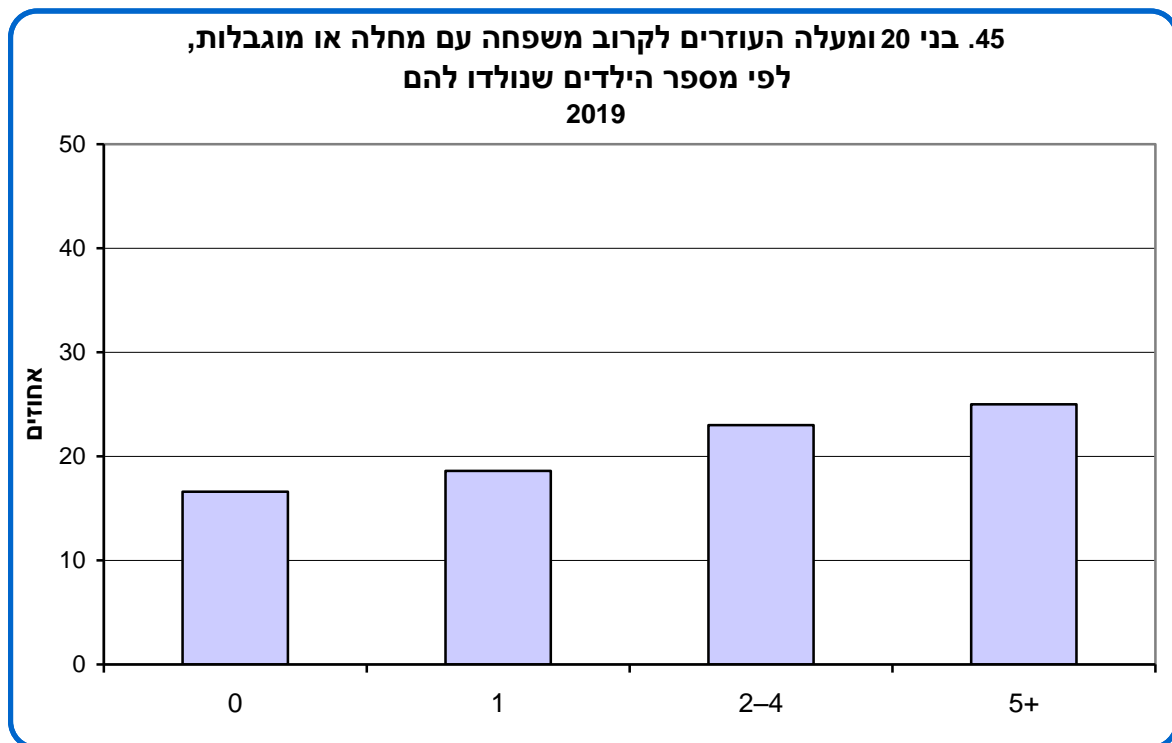
בקרב יהודים האחוז הגבוה ביותר של עוזרים נמצא אצל חרדים 34%, ואחריהם אצל דתיים (26%), מסורתיים (22%) וחילונים (20%).

15% מבני 20–24 עוזרים לקרוב משפחה עם מחלה או מוגבלות, לעומת 32% מבני 55–59 ו-11% בלבד מבני 75 ומעלה.



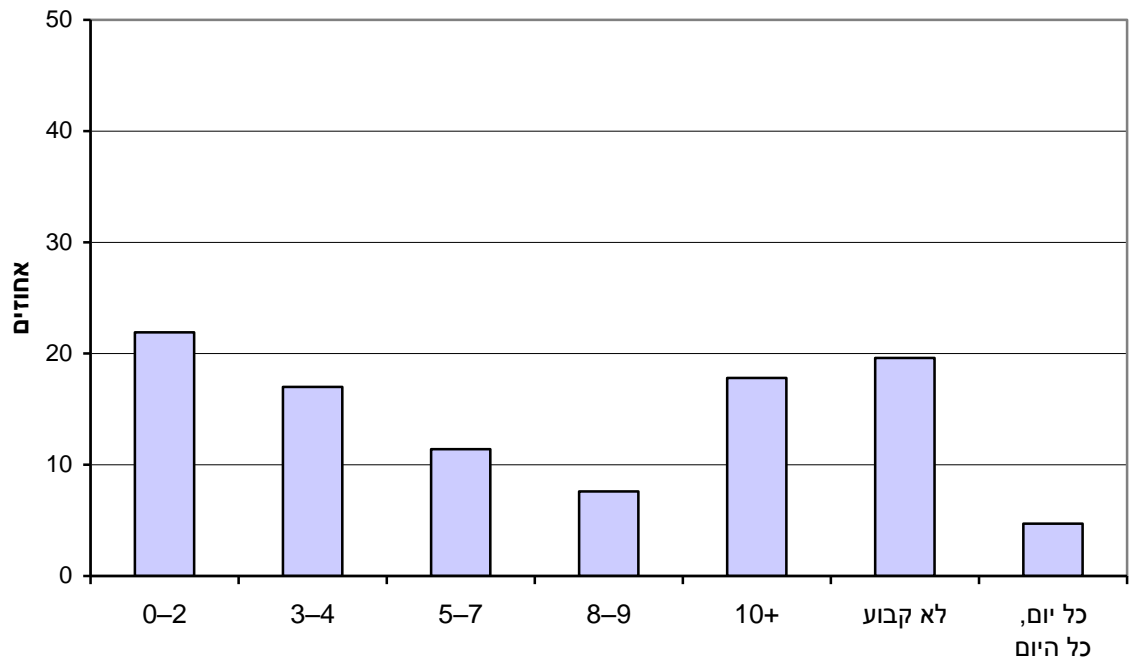
אחוז העוזרים לקרוב משפחה עם מחלה או מוגבלות דומה ברמות ההשכלה השונות: 20% בקרב מסיימי 12 שנות לימוד או פחות, 21% בקרב בעלי תעודת בגרות או תעודת סיום מוסד על-תיכון (שאינה תעודה אקדמית) ו-23% בקרב בעלי תעודה אקדמית.

17% ממי שלא נולדו להם ילדים עוזרים לקרוב משפחה עם מחלה או מוגבלות, לעומת 25% ממי שנולדו להם 5 ילדים ויותר.



מחצית (50%) מהעוזרים לקרוב משפחה עם מחלה או מוגבלות מקדישים לעזרה עד 7 שעות בשבוע. השאר מקדישים לעזרה 8 שעות ויותר או מספר לא קבוע של שעות. 5% מהעוזרים עושים זאת כל יום במשך כל היום.

46. בני 20 ומעלה העוזרים לקרוב משפחה עם מחלה או מוגבלות,  
לפי מספר שעות בשבוע  
2019



22% מהמועסקים בני 20 ומעלה עוזרים לקרוב משפחה עם מחלה או מוגבלות, והאחוז דומה בקרב הבלתי מועסקים. 19% ממי שאינם בכוח העבודה עוזרים לקרוב משפחה.<sup>21</sup>

13% מהמועסקים העוזרים לקרוב משפחה עם מחלה או מוגבלות מדווחים כי **מתן העזרה פגע בעבודתם**: 44% מהם הפסידו ימי עבודה, ו-46% נוספים הפסידו שעות עבודה או צמצמו את היקף המשרה שלהם.

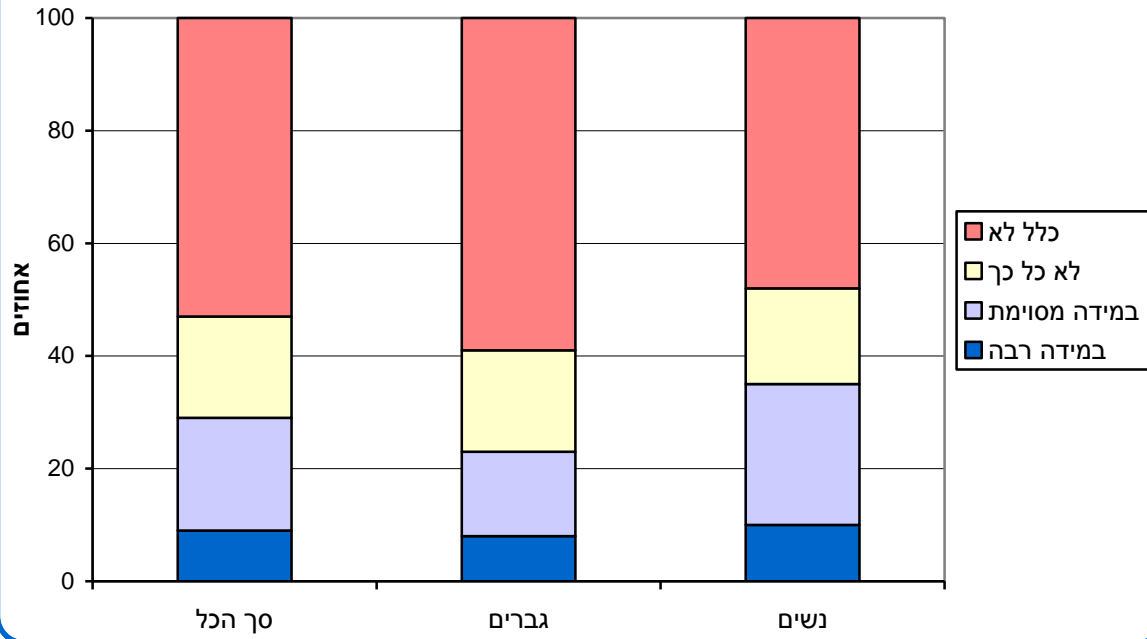
13% מהעוזרים לקרוב משפחה עם מחלה או מוגבלות **מעריכים כי מצב בריאותם אינו טוב כל כך או אינו טוב כלל**. 62% מהעוזרים נזקקו בשנה האחרונה לתרופות במרשם רופא, ו-49% מהעוזרים נזקקו בשנה האחרונה לטיפול רפואי.

30% מהעוזרים לקרוב משפחה עם מחלה או מוגבלות **אינם מצליחים (לא כל כך או כלל לא) לכסות את כל ההוצאות החדשיות של משק הבית** (דומה לאחוז בכלל האוכלוסייה). 36% מהעוזרים אינם מרוצים ממצבם הכלכלי.

29% מהעוזרים לקרוב משפחה עם מחלה או מוגבלות **חשים כי מתן העזרה מכביד עליהם** (9% – במידה רבה ו-20% – במידה מסוימת). אחוז החשים שמתן העזרה מכביד עליהם גבוה יותר בקרב נשים לעומת גברים (35% ו-23%, בהתאמה).

<sup>21</sup> כמעט מחצית (45%) ממי שאינם בכוח העבודה הם בני 65 ומעלה.

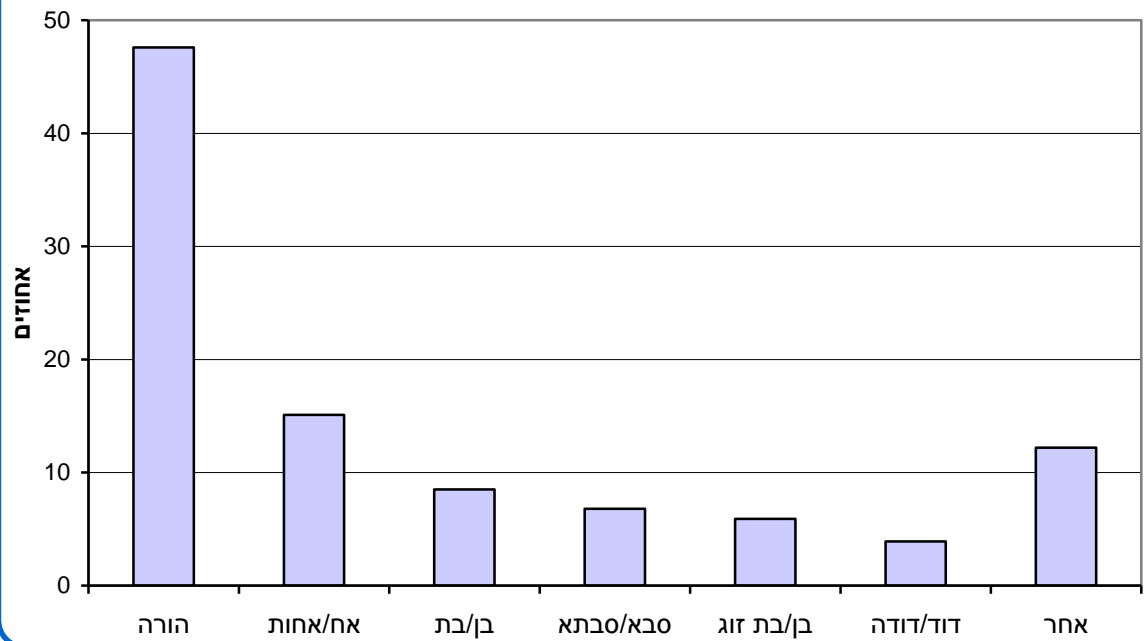
**47. בני 20 ומעלה העוזרים לקרוב משפחה עם מחלה או מוגבלות, לפי המידה שבה מתן העזרה מכביד עליהם ולפי מין 2019**



### 3.2 מקבלי עזרה

48% מהעוזרים לקרוב משפחה עם מחלה או מוגבלות עוזרים להורה (שלהם או של בן/בת הזוג), 15% עוזרים לאח או לאחות, 9% – לבן או לבת, 7% – לסבא או לסבתא ו-6% – לבן/בת הזוג.

**48. בני 20 ומעלה העוזרים לקרוב משפחה עם מחלה או מוגבלות, לפי יחס הקרבה של מקבל העזרה 2019**

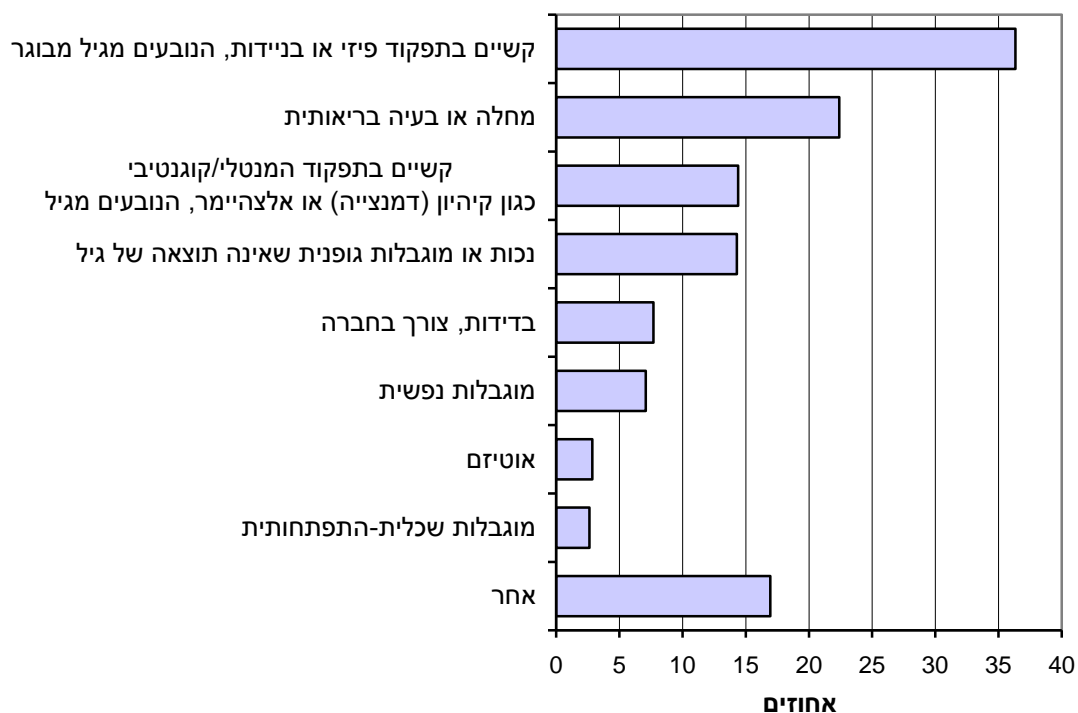


45% מהעוזרים לקרוב משפחה עם מחלה או מוגבלות עושים זאת בשל צורך הנובע מגיל מבוגר: 36% עוזרים בשל קשיים בתפקוד הפיזי או בניידות, ו-14% עוזרים בשל קשיים בתפקוד המנטלי או הקוגניטיבי (ייתכן מתן סיוע משתי סיבות). 13% עוזרים בשל מוגבלות נפשית, אוטיזם או מוגבלות שכלית-התפתחותית.

**49. בני 20 ומעלה העוזרים לקרוב משפחה עם מחלה או מוגבלות,**

**לפי סיבת העזרה(1)**

2019

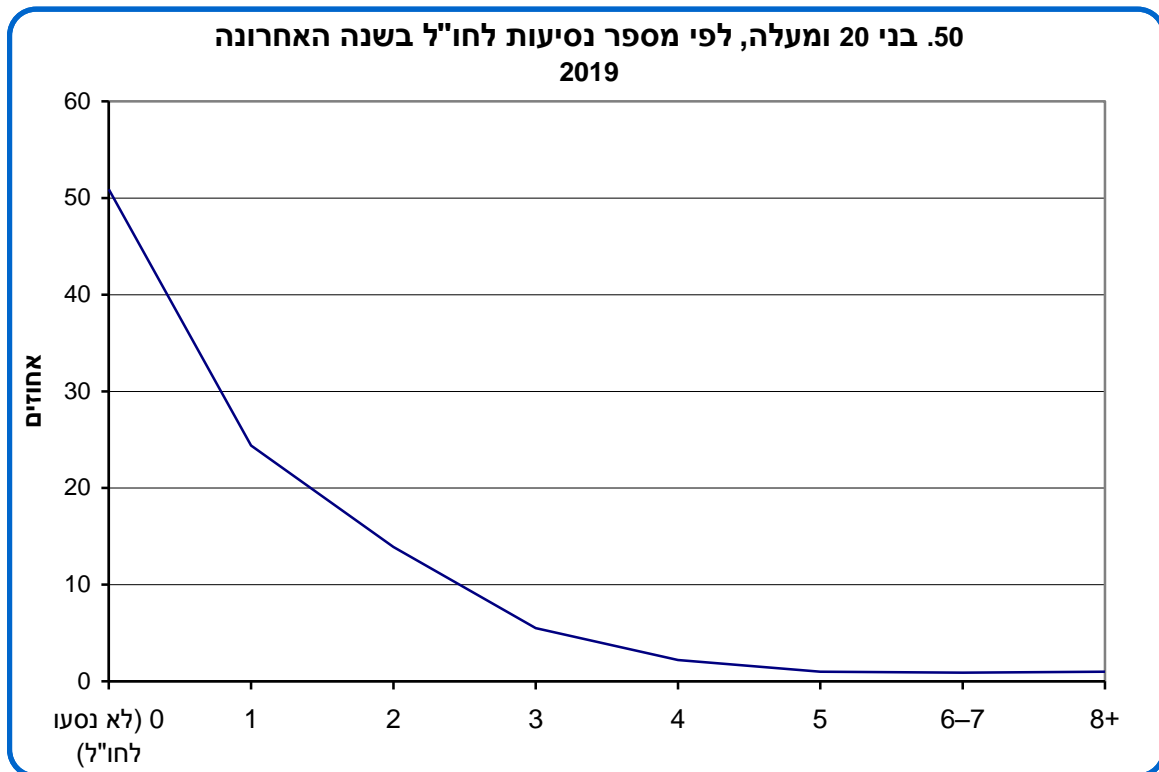


(1) ייתכן מתן עזרה משתי סיבות.

#### 4. נסיעות לחו"ל

82% מבני 20 ומעלה נסעו אי פעם לחו"ל.<sup>22</sup> האחוז דומה בקרב גברים ובקרב נשים, אך גבוה יותר בקרב יהודים לעומת ערבים (86% ו-61%, בהתאמה).

כמחצית (49%) מבני 20 ומעלה נסעו לחו"ל בשנה האחרונה<sup>23</sup> – 24% נסעו פעם אחת, ו-25% נסעו פעמיים ויותר. האחוז דומה בקרב גברים ובקרב נשים.



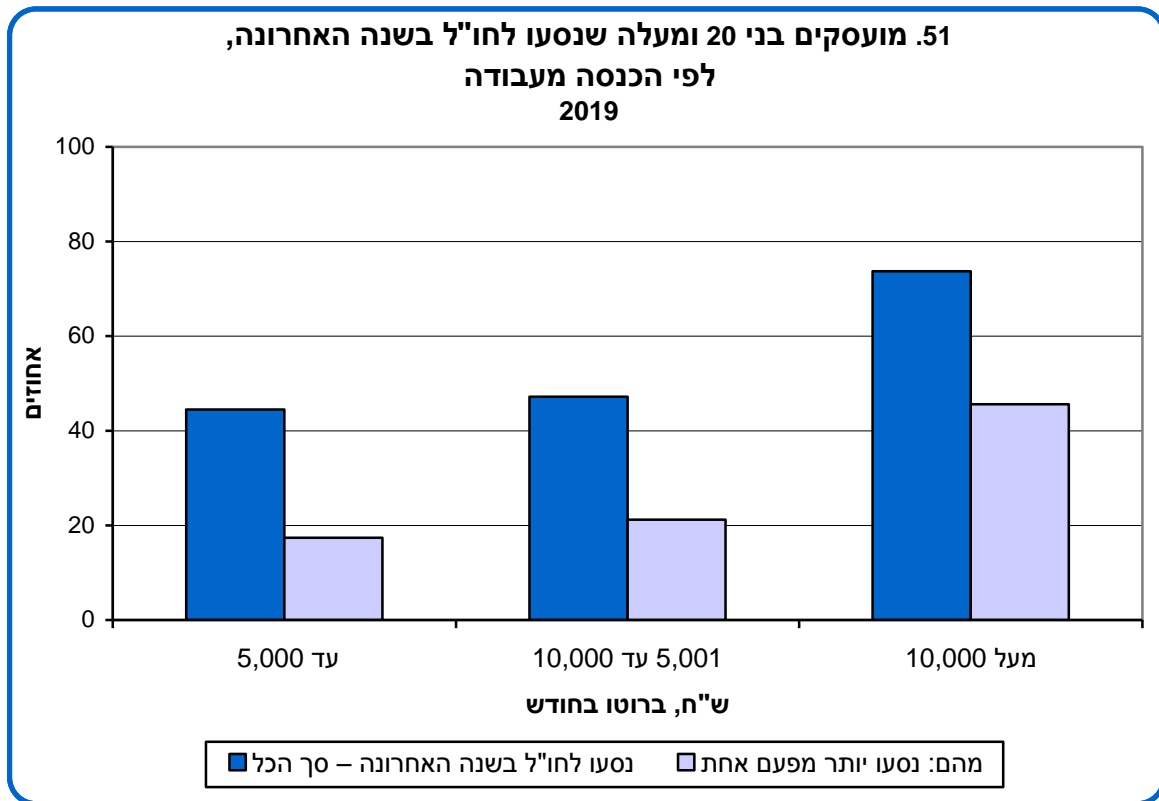
מחצית (50%) מבני 20–44, 53% מבני 45–65 ו-40% מבני 65 ומעלה נסעו לחו"ל בשנה האחרונה.

כשני שלישים (68%) מבעלי תעודה אקדמית נסעו לחו"ל בשנה האחרונה, לעומת 40% ממי שאין להם תעודה אקדמית. 7% מבעלי תעודה אקדמית ו-24% ממי שאין להם תעודה אקדמית לא נסעו לחו"ל מעולם.

<sup>22</sup> עולים נשאלו אם נסעו לחו"ל לאחר שעלו לישראל.

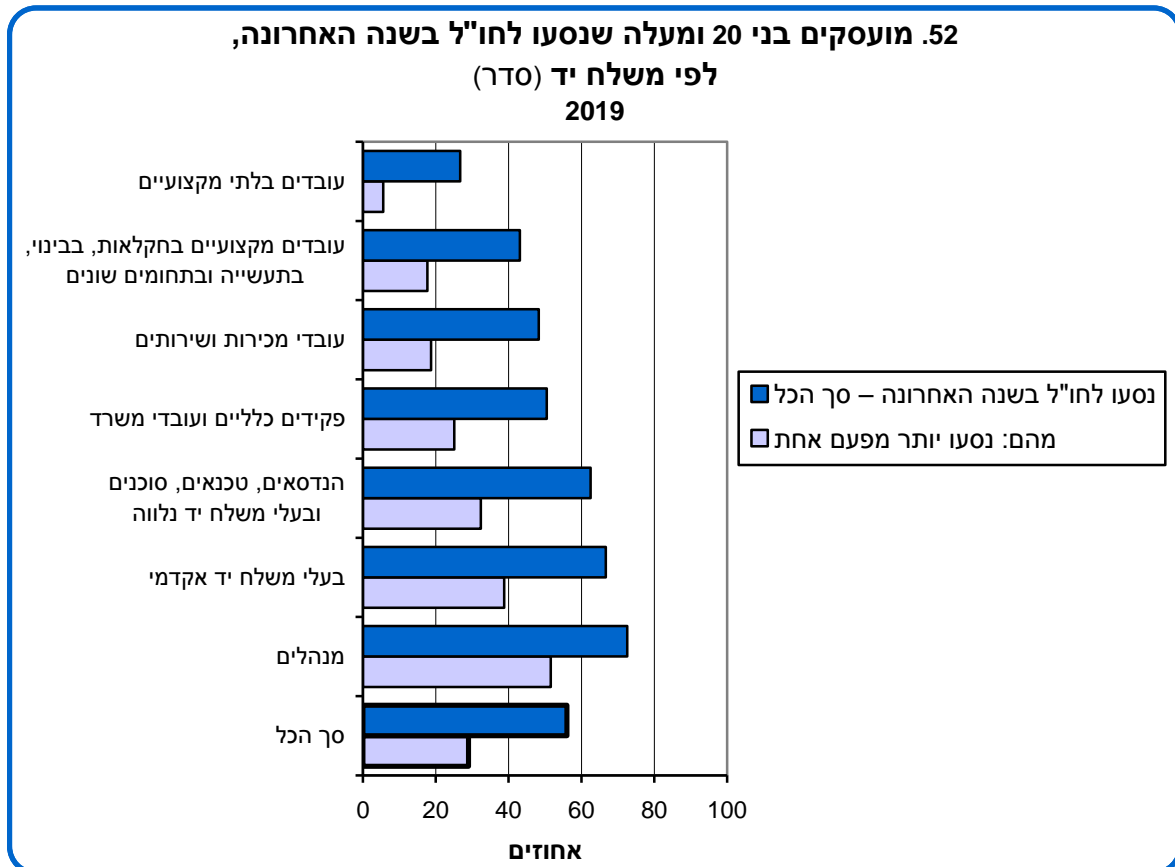
<sup>23</sup> האומדנים בסקר אינם זהים בהכרח לאומדנים המתקבלים ממקורות אחרים, וזאת בשל הבדלים בהגדרות ובשיטות.

בקרב מועסקים שהכנסתם מעבודה (ברוטו בחודש) היא עד 5,000 ש"ח, 45% נסעו לחו"ל בשנה האחרונה: 27% נסעו פעם אחת, והיתר נסעו פעמיים ויותר. בקרב מועסקים שהכנסתם גבוהה מ-10,000 ש"ח 74% נסעו לחו"ל, ומהם 46% נסעו פעמיים ויותר.



בבחינה של הנוסעים לחו"ל לפי משלח יד<sup>24</sup> עולה כי 73% מהמנהלים, 67% מבעלי משלח יד אקדמי ו-63% מההנדסאים, טכנאים, סוכנים ובעלי משלח יד נלווה נסעו לחו"ל בשנה האחרונה. כמחצית (52%) מהמנהלים נסעו לחו"ל יותר מפעם אחת בשנה האחרונה.

בקרוב העובדים המקצועיים בחקלאות, בבינוי, בתעשייה ובתחומים שונים, 43% נסעו לחו"ל בשנה האחרונה. 27% מהעובדים הבלתי מקצועיים נסעו לחו"ל בשנה האחרונה.

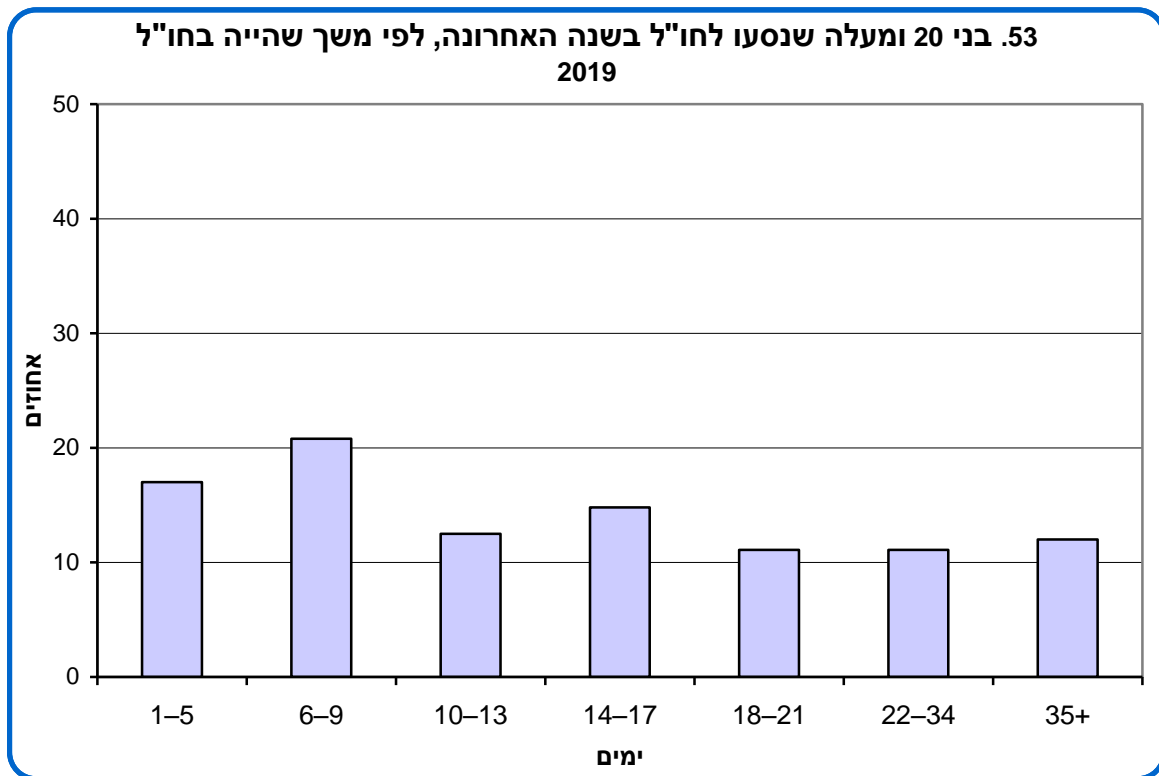


54% מהנוסעים לחו"ל בשנה האחרונה שהו ביותר מארץ אחת.<sup>25</sup>

38% מהנוסעים שהו בחו"ל עד 9 ימים, ו-49% שהו בחו"ל שבועיים ויותר.

<sup>24</sup> משלחי יד ברמת סדר, על פי "הסיווג האחד של משלחי היד 2011" בהוצאת הלמ"ס.

<sup>25</sup> לא כולל שהייה בארצות כחלק מטיסות המשך (קונקשן).



רוב הנוסעים לחו"ל בשנה האחרונה (87%) נסעו לנופש או לטיול, 17% נסעו לביקור משפחתי, 13% נסעו לצורך עבודה ו-2% לצורך לימודים.<sup>26</sup>

4% מהנוסעים לחו"ל בחמש השנים האחרונות נסעו לצורך לימודים.

13% מבני 20 ומעלה שקלו בשנה האחרונה לעבור לגור בחו"ל למשך חמש שנים לפחות. האחוז גבוה יותר בקרב בני 20-44 לעומת בני 45-64 (19% ו-9%, בהתאמה). 97% מבני 65 ומעלה לא שקלו כלל לעבור לגור בחו"ל.

14% מהיהודים ו-11% מהערבים שקלו בשנה האחרונה לעבור לגור בחו"ל למשך חמש שנים לפחות.

<sup>26</sup> הנדגמים יכלו לציין כמה מטרות, ולכן האחוזים מסתכמים ביותר מ-100%.

## מונחים, הגדרות והסברים

### אוכלוסיית הסקר

האוכלוסייה הקבועה של מדינת ישראל, בני 20 ומעלה. אוכלוסיית הסקר כוללת גם דיירים במוסדות שאינם טיפוליים, כגון מעונות סטודנטים, מרכזי קליטה ודיור מוגן לאוכלוסייה המבוגרת. עולים חדשים נכללו באוכלוסיית הסקר אם בסוף שנת 2018 הם שהו בארץ שישה חודשים לפחות.

**קבוצות שאינן נכללות באוכלוסיית הסקר:** אסירים בבתי סוהר; דיירים במוסדות טיפוליים (כגון בתי אבות ובתי חולים לחולים במחלות כרוניות); תושבי ישראל שבסוף שנת 2018 שהו בחו"ל יותר משנה ברציפות; דיפלומטים ועולים שהגיעו לישראל פחות משישה חודשים לפני סוף שנת 2018; שבטי בדווים ותושבים הגרים מחוץ ליישובים.

### צורת יישוב

היישובים נחלקים לשתי קבוצות עיקריות – יישובים עירוניים ויישובים כפריים. ההבחנה ביניהם מבוססת על גודל היישוב (מספר התושבים).

**יישובים עירוניים,** שבהם 2,000 תושבים ויותר, מסווגים לתת-קבוצות על פי גודלם (בסוף 2018):

**יישובים עירוניים גדולים** כוללים שמונה יישובים שבהם יותר מ-200,000 תושבים: ירושלים, תל אביב-יפו, חיפה, ראשון לציון, פתח תקווה, אשדוד, נתניה ובאר שבע, וכן שמונה יישובים שבהם 100,000–200,000 תושבים: אשקלון, בית שמש, בני ברק, בת ים, חולון, כפר סבא, רחובות ורמת גן.

ביישובים העירוניים נכללים גם יישובים שבהם 2,000–100,000 תושבים.

**יישובים כפריים,** שבהם פחות מ-2,000 תושבים, כוללים קיבוצים, מושבים (כולל מושבים שיתופיים) ויישובים כפריים אחרים.

### משק בית

אדם אחד או קבוצת אנשים הגרים יחד בדירה באופן קבוע ברוב ימות השבוע, ויש להם תקציב הוצאות משותף למזון. משק בית יכול לכלול גם קבוצת אנשים שאינם משפחה.

### חזקה בדירה

צורת החזקה בדירה כוללת דירה בבעלות, דירה בשכירות, או חזקה אחרת כגון דירה בדמי מפתח, דיור מוגן, דירה בבעלות של אחרים ללא תשלום כגון דירה של חברי קיבוץ שיתופי, או הסדר אחר.

### מספר ילדים במשק בית

מספר הילדים במשק הבית שגילם 0–17.

## צפיפות דיור

מספר הנפשות במשק הבית מחולק במספר החדרים בדירה (כולל חצאי חדרים וסלון, לא כולל מטבח, שירותים וחדר המשמש לעסק בלבד). צפיפות דיור נמוכה – פחות מנפש אחת לחדר; צפיפות בינונית – נפש אחת עד שתי נפשות לחדר; צפיפות גבוהה – יותר משתי נפשות לחדר.

## מצב משפחתי

נשואים (כולל נשואים חיים בנפרד), גרושים, אלמנים ורווקים.

## קבוצת אוכלוסייה

יש הבחנה בין שתי קבוצות אוכלוסייה: יהודים ואחרים; ערבים. השייך לקבוצת אוכלוסייה מבוסס על הגדרה עצמית של הנדגם על דתו, דיווחו על ארץ הלידה שלו ושל אביו והדת ביישוב מגוריו.

## יהודים ואחרים

כולל יהודים; נוצרים המתגוררים ביישובים יהודיים; נוצרים המתגוררים ביישובים מעורבים ושארץ הלידה שלהם או של אביהם אינה ערבית; חסרי סיווג דת; בני דת אחרת לפי הגדרתם.

## ערבים

כולל מוסלמים; דרוזים; נוצרים המתגוררים ביישובים לא-יהודיים; נוצרים המתגוררים ביישובים מעורבים שארץ הלידה שלהם או של אביהם ערבית. ערביי מזרח ירושלים נכללים באוכלוסיית הסקר.

## עולי 1990 ואילך

כולל יהודים ואחרים בלבד, שעלו לישראל בשנת 1990 או לאחר מכן.

## מידת דתיות

**יהודים:** חרדים; דתיים; מסורתיים (מסורתיים-דתיים ומסורתיים-לא כל כך דתיים); לא דתיים, חילונים.

**בני דתות אחרות** (מוסלמים, נוצרים ודרוזים): דתיים מאוד; דתיים; לא כל כך דתיים; לא דתיים.

## השכלה

הנתונים מבוססים על דיווח הנדגם על מוסד הלימודים האחרון ועל תעודת ההשכלה או התואר הגבוהים ביותר שקיבל בבית ספר או במסגרת המקנה תעודה רשמית (לא כולל תעודת סיום קורס, השתלמות וכד').

## למדו

מי שלמדו במוסד לימודים כלשהו. קבוצה זו מחולקת לפי התעודה הגבוהה ביותר שהתקבלה:

1. תעודת סיום בית ספר יסודי, או חטיבת ביניים, או ללא תעודה (כולל מי שלמדו ולא קיבלו תעודה כלשהי)
2. תעודת סיום בית ספר תיכון (שאינה תעודת בגרות)
3. תעודת בגרות
4. תעודת סיום מוסד על-תיכון (שאינה תעודה אקדמית)
5. תעודה אקדמית – תואר אקדמי ראשון (B.A. או תואר מקביל), תואר אקדמי שני (M.A. או תואר מקביל, כולל דוקטור לרפואה), תואר אקדמי שלישי (PH.D. או תואר מקביל)
6. תעודה אחרת – שאינה אחת מהמפורטות לעיל.

## תעסוקה

### מועסקים

אנשים שעבדו לפחות שעה אחת בשבוע הקובע (השבוע שהסתיים בשבת שלפני מועד הריאיון) בעבודה כלשהי תמורת שכר, רווח או תמורה אחרת; עובדים בקיבוצים (בשירותים ובענפים אחרים); בני משפחה שעבדו 15 שעות או יותר ללא תשלום; מי שנעדרו זמנית מעבודתם; אנשי צבא קבע. משנת 2013 גם חיילים בשירות חובה נכללים במועסקים.

### בלתי מועסקים

אנשים שלא עבדו כלל (אף לא שעה אחת) בשבוע הקובע, שחיפשו עבודה באופן פעיל בארבעת השבועות שקדמו לשבוע הקובע, והיו יכולים להתחיל לעבוד בשבוע הקובע לו הוצעה להם עבודה מתאימה ("זמינות לעבודה").

### בכוח העבודה

בני 20 ומעלה שהיו "מועסקים" או "בלתי מועסקים" בשבוע הקובע, לפי ההגדרות המפורטות לעיל.

### אינם בכוח העבודה

בני 20 ומעלה שלא היו "מועסקים" או "בלתי מועסקים" בשבוע הקובע. כולל תלמידים; מתנדבים ללא תמורה כספית; עקרות בית שלא עבדו אף שעה אחת מחוץ למשק הבית; מי שאינם מסוגלים לעבוד; מי שחיים מקצבה, מפנסיה, מרנטה וכו'; מי שלא עבדו אף שעה אחת בשבוע הקובע.

## מעמד בעבודה

המועסקים מחולקים לשלוש קבוצות:

**שכירים** – מועסקים שעבדו אצל אדם אחר תמורת שכר יומי, חודשי, קבלני או בתמורה אחרת כלשהי, כולל חברי קואופרטיבים, אנשי צבא קבע וחיילים בשירות חובה (החל משנת 2013).

**עצמאים** – בעלי עסק או המקבלים תשלום מלקוחות וכן מנהלי חברה בבעלותם או בשליטתם.

**אחר** – חברי קיבוץ ובני משפחה העובדים ללא תשלום.

## הכנסה

**הכנסה אישית ברוטו לחודש** (ש"ח) – מבוסס על דיווח המרוויינים על טווח ההכנסה האישית ברוטו לחודש, מכל מקומות העבודה שלהם, לפני ניכוי המס.

**הכנסה כוללת (ברוטו/נטו) למשק הבית** – ההכנסה (ברוטו/נטו) של כל בני משק הבית מכל המקורות: מעבודה, מפנסיה, מקצבאות, משכר דירה וכד'. מבוסס על דיווח המרוויינים על טווח ההכנסה הכוללת של משק הבית.

**הכנסה ממוצעת לנפש במשק הבית ברוטו לחודש** (ש"ח) – מבוסס על דיווח המרוויינים על טווח ההכנסה הכוללת ברוטו לחודש, של כל בני משק הבית מכל המקורות, לפני ניכוי המס. לכל משק בית הובא בחשבון הערך שבאמצע הטווח שדווח, והוא חולק במספר הנפשות במשק הבית. ההכנסות לנפש במשק בית קובצו לשלוש קטגוריות: הכנסה נמוכה – עד 2,000 ש"ח לחודש; הכנסה בינונית – 2,001–4,000 ש"ח לחודש; הכנסה גבוהה – מעל 4,000 ש"ח לחודש.

## תקנון לגיל

בשל הקשר המובהק בין הגיל למצב הבריאות, נעשה תקנון (סטנדרטיזציה) לגיל בחלק מהעמודות בלוחות בנושא בריאות. התקנון לגיל מאפשר השוואה בין קבוצות שונות, הנבדלות בהרכב הגילים בהן. התקנון מבוסס על הרכב הגילים באוכלוסיית הסקר, לפי שלוש קבוצות גיל: 20–44, 45–64, 65 ומעלה.

## אדם עם מוגבלות תפקודית חמורה<sup>27</sup>

מי שמתקשה קושי רב, או שאינו יכול כלל, לעשות אחת או יותר מהפעולות האלה: לראות, לשמוע, ללכת או לעלות במדרגות, להתלבש או להתרחץ, לזכור או להתרכז.

<sup>27</sup> לפי המלצות האו"ם להגדרת מוגבלות. לפרטים: [Washington Group on Disability Statistics](http://Washington Group on Disability Statistics).

## שיטת הסקר

### מסגרת הדגימה

הסקר החברתי הוא הסקר הראשון של הלמ"ס שמסגרת הדגימה שלו מבוססת על קובץ מרשם התושבים של משרד הפנים. עבור סקר 2019 קובץ מרשם התושבים היה מעודכן לאפריל 2018. איכותה של מסגרת הדגימה נבחנת בעיקר לפי טיב הכיסוי של אוכלוסיית הסקר: כיסוי חסר של האוכלוסייה עלול ליצור הטיות באומדנים, וכיסוי יתר עלול לגרום למאמץ חקירה מיותר של אנשים שאינם נכללים באוכלוסיית הסקר ובעקבות זאת להגדלת העלויות. לכן נוכח מקובץ מרשם התושבים רשומות שאינן שייכות לאוכלוסיית הסקר. זיהוי רשומות המיועדות לניכוי בחלק מקבוצות האוכלוסייה שאינן נכללות באוכלוסיית הסקר נגזר ישירות מהמידע המופיע בקובץ מרשם התושבים, כגון משתנה הגיל, שבו נוכח כל בני 19 ומטה. לגבי חלק מהתכונות המגדירות אי-שייכות לאוכלוסיות הסקר, המידע במרשם איננו מושלם, או איננו קיים, ולכן זיהוי הרשומות בעלות תכונות אלו מורכב וחשוף לטעויות. כך למשל, ישראלים החיים באופן קבוע בחו"ל אינם חלק מאוכלוסיית הסקר, ובתהליך ההכנה של מסגרת הדגימה נעשו פעולות מיוחדות כדי לאתרם ולנכותם. מרשם התושבים חשוף לאי-כיסוי של תושבים ארעיים ותיירים הנמצאים בארץ יותר משנה, שעקרונית אמורים להיכלל במדגם, אך בפועל אינם נכללים בסקר.

במרשם התושבים יש מספר רב של משתנים דמוגרפיים המאפשרים להוציא מדגם יעיל, בהשוואה למדגמים המוצאים ממקורות מינהליים אחרים. לעומת זאת, המרשם כולל מספר רב של נפשות שכתובתן במרשם איננה כתובת מגוריהן בפועל. מאחר שבסקר הנדגמים מיועדים לחקירה גם אם הם אינם גרים בכתובת המופיעה במרשם, נדרשת פעולה לאיתור הנדגמים. פעולה זו מכבידה את עבודת השדה וחשופה לשיעור של אי-איתור.

אוכלוסיית הסקר כוללת עולים חדשים הנמצאים בארץ לפחות שישה חודשים. כדי לכלול עולים אלו, שלא נכללו בקובץ מרשם התושבים אך שוהים בארץ יותר משישה חודשים, הוצא מדגם של תוספת עולים חדשים מהקובץ המעודכן לסוף 2018, המכיל את כל העולים שעלו בין אפריל 2018 לסוף 2018.

## שיטת הדגימה

גודל המדגם מתוכנן כך שמספר המשיבים הצפוי יהיה כ-7,500 איש בני 20 ומעלה. קבוצות התכנון בסקר מאז 2013: קבוצות התכנון של יהודים ילידי הארץ אוחדו עם קבוצות התכנון של יהודים שהם עולים ותיקים (עלו לפני 1990). בקבוצה המאוחדת לעיל בגילים 20–64 (חמש קבוצות גיל) נעשתה הבחנה בין חרדים ובין לא-חרדים, על פי מקור מינהלי המבוסס בעיקר על מידע בנוגע למוסדות הלימוד. נעשתה הבחנה בין אקדמאים בוגרי אוניברסיטאות או סטודנטים בעשר השנים האחרונות, לבין מי שאינם כאלה, בחלק מקבוצות התכנון המשלבות קבוצות גיל, מין וקבוצת אוכלוסייה. המדגם תוכנן ב-86 קבוצות תכנון. 56 קבוצות הן משילוב שלוש המשתנים: ארבע קבוצות אוכלוסייה (ערבים ממזרח ירושלים; ערבים שאינם ממזרח ירושלים; יהודים עולי 1990 ואילך; יהודים ילידי הארץ או שעלו לפני 1990 ואינם חרדים לפי המקור המינהלי), שתי קבוצות מין (גברים ונשים) ושבע קבוצות גיל (20–24, 25–34, 35–44, 45–54, 55–64, 65–74, +75). 10 קבוצות תכנון נוספות הן עבור חרדים שאינם עולים חדשים, לפי מין וחמש קבוצות גיל (20–64), ו-20 קבוצות תכנון הן עבור בוגרי אוניברסיטאות וסטודנטים בעשר השנים האחרונות. גודל המדגם הצפוי של המשיבים, כ-7,500 נפש, תוכנן יחסית לגודל הקבוצה (מספר הנפשות במסגרת קבוצת תכנון). על סמך ההנחות לשיעורי אי-ההשבה (מקרה נפל) ואי-שייכות לאוכלוסיית הסקר (מקרה אפס), בכל קבוצה התקבל הגודל הדרוש לדגימה. הסתברות הדגימה הממוצעת הייתה 1:584, המקסימלית – 1:386 והמינימלית – 1:680.

הנפשות ביישובים שבהם היו צפויים להתקבל לפחות 15 מקרים במדגם (שבהם כ-8,900 נפשות בני 20 ומעלה) נדגמו במדגם שכבות חד-שלבי, ובו כל שכבת דגימה הייתה קבוצת תכנון. בכל שכבה הוצא מדגם מקרי-שיטתי של נפשות לאחר מיון הקובץ על פי מאפיינים גאוגרפיים. בסך הכל כ-83% מהמדגם הוצא בשיטת דגימה חד-שלבית.

ביישובים שבהם פחות מ-8,900 בני 20 ומעלה הוצא מדגם דו-שלבי. בשלב הראשון חולקו היישובים לשכבות גאוגרפיות והוצא מדגם של יישובים יחסית לגודלם. בשלב השני הוצא מדגם מקרי-שיטתי של נפשות ביישובים שנדגמו לאחר מיון הרשומות לפי מאפייני קבוצות התכנון. הסתברות הדגימה בשלב השני הותאמה כך שהסתברות הסופית (כפל הסתברות של שני השלבים) תהיה קבועה. בשיטה זו התקבל מדגם של כ-15 נפשות כנדרש. בסוף 2018 הוצא מדגם תוספות של עולים חדשים שעלו מאפריל 2018 ולא נכללו במסגרת הדגימה העיקרית. בסך הכל כלל המדגם כ-9,600 נפש כדי לקבל כ-7,500 משיבים לסקר.

## שיטת האמידה

הנתונים הנאספים בסקר החברתי מבוססים על מדגם של נפשות מהאוכלוסייה. כדי להפיק אומדנים עם תכונות נחקרות על כלל האוכלוסייה ועל תת-קבוצות באוכלוסייה, יש לחשב לכל משיב בסקר מקדם ניפוח, המבטא את אומדן מספר הנפשות באוכלוסייה שהוא "מייצג". שיטת האמידה קשורה לשיטת הדגימה ולבעיות שונות הנובעות מאיסוף הנתונים. אחת מהבעיות השכיחות היא שלא כל הנתונים השיבו לסקר. פרטים שלא השיבו אינם דומים בהכרח בתכונותיהם לפרטים שכן השיבו (אי-השבה אינפורמטיבית), ולכן עלולות להיווצר הטיות באומדני הסקר. שיטת האמידה מיועדת לצמצם בעיקר הטיות העלולות לנבוע מאי-השבה אינפורמטיבית, מתת-כיסוי של האוכלוסייה ומשונות בגודלי המדגם לפי תכונות שלא השתתפו בתכנון מדגם הסקר, כגון תכונות עבודה והשכלה.

תהליך האמידה כולל שלושה שלבים: בשלב הראשון כל משיב מקבל מקדם ניפוח ראשוני, השווה למכפלת היפוך הסתברות הדגימה בגורם תיקון לאי-ההשבה. מקדם הניפוח הראשוני מבטא את הדיפרנציאליות בתכנון המדגם ואת דיפרנציאליות ההשבה בחתך גאוגרפי צר; בשלב השני נבחרים משתני התאמה מתוך משתנים שהתפלגותם ידועה ממקורות מינהליים או נאמדת בסקר גדול אחר הנעשה בלמ"ס (סקר כוח אדם חודשי), שלהם נמצא הקשר החזק ביותר עם אוסף משתני חקירה מרכזיים בשאלון הגרעין של הסקר. בשלב השלישי מקדמי הניפוח הסופיים מחושבים בשיטת ה-Raking, ולפיה מתאימים את התפלגות המדגם המנופח במקדמי הניפוח של השלב הקודם לחמש התפלגויות של אומדנים חיצוניים:

1. אומדני משקי בית לפי קבוצות התכנון המשלבות קבוצת אוכלוסייה וגודל משק בית מורחב – סך הכל 38 קבוצות.
2. אומדני נפשות בני 20 ומעלה לפי קבוצות התכנון המשלבות קבוצת אוכלוסייה, מין ומצב משפחתי – סך הכל 12 קבוצות.
3. אומדני נפשות בני 20 ומעלה לפי קבוצות התכנון המשלבות קבוצת אוכלוסייה, תכונות כוח העבודה והשכלה – סך הכל 11 קבוצות.
4. אומדני נפשות בני 20 ומעלה לפי קבוצות התכנון המשלבות קבוצת אוכלוסייה, קבוצות גאוגרפיות והבחנה בין חרדים לפי מקורות מינהליים (על סמך מוסד לימודים אחרון) לבין יתר האוכלוסייה (בגילים 20–64), עבור האוכלוסייה ביישובים יהודיים ומעורבים – סך הכל 27 קבוצות.
5. אומדני נפשות בני 20 ומעלה לפי קבוצות התכנון המשלבות קבוצת אוכלוסייה, קבוצות גאוגרפיות, מין וקבוצות גיל – סך הכל 234 קבוצות.

**הסקר החברתי 2019: שיעורי השבה ושיעורי אי-השבה, לפי סיבה**

סיבת אי-השבה	סיבת אי-השבה													לא השבו	חשיבם											
	לא נפקדו (2) ביקור בטטה	לא נפקדו (1) ללא ביקור בטטה	אובד שירים לאנולסייה	מספר (2) אחוז (3)	שטח במוסד (1)	מספר (2) אחוז (3)	שטח בחו"ל יותר משנה	מספר (2) אחוז (3)	נפטרו	מספר (2) אחוז (3)	לא אותרו	מספר (2) אחוז (3)	לא נפקדו בטל מוגבלות				מספר (2) אחוז (3)	קשיי שפה	מספר (2) אחוז (3)	סירבו לזדהויות	מספר (2) אחוז (3)	לא ראינו בטל קושי זמני חולף	מספר (2) אחוז (3)	נעדרו	מספר (2) אחוז (3)	לא
<b>בני 20 ומעלה - סך הכל</b>	<b>2.3</b>	<b>47</b>	<b>4.9</b>	<b>100</b>	<b>2.8</b>	<b>57</b>	<b>8.4</b>	<b>171</b>	<b>4.4</b>	<b>90</b>	<b>24.2</b>	<b>491</b>	<b>13.9</b>	<b>282</b>	<b>6.0</b>	<b>122</b>	<b>22.8</b>	<b>464</b>	<b>4.1</b>	<b>83</b>	<b>6.1</b>	<b>124</b>	<b>2,031</b>	<b>7,575</b>		
<b>מין</b>	2.1	22	5.7	59	2.9	30	8.9	92	4.4	46	25.7	266	11.6	120	4.7	49	23.6	245	4.1	42	6.3	65	1,036	3,751		
<b>גברים</b>	2.5	25	4.1	41	2.7	27	7.9	79	4.4	44	22.6	225	16.3	162	7.3	73	22.0	219	4.1	41	5.9	59	995	3,824		
<b>נשים</b>	1.0	2	7.7	15	2.0	4	10.7	21	0.5	1	38.3	75	7.7	15	1.0	2	19.4	38	2.6	5	9.2	18	196	801		24-20
<b>גיל</b>	1.6	12	5.3	40	2.2	17	12.0	91	0.5	4	33.7	256	4.9	37	4.7	36	21.6	164	5.9	45	7.6	58	760	3,076		44-25
<b>44-25</b>	2.0	11	5.7	31	3.0	16	7.6	41	2.0	11	21.2	115	9.2	50	5.9	32	31.9	173	5.0	27	6.5	35	542	2,221		64-45
<b>64-45</b>	3.2	6	4.3	8	1.6	3	5.9	11	6.5	12	12.4	23	16.8	31	11.9	22	30.8	57	2.2	4	4.3	8	185	885		74-65
<b>74-65</b>	4.6	16	1.7	6	4.9	17	2.0	7	17.8	62	6.3	22	42.8	149	8.6	30	9.2	32	0.6	2	1.4	5	348	592		75 ומעלה
<b>מעב משפחתי</b>	0.9	6	5.7	37	4.5	29	11.1	72	1.4	9	36.1	234	9.4	61	2.8	18	16.8	109	4.3	28	7.1	46	649	4,978		נשואים
<b>נשואים</b>	3.0	29	5.3	51	1.1	11	8.5	82	3.7	36	17.9	172	12.1	117	8.3	80	28.7	276	4.8	46	6.5	63	963	5,59		גרושים
<b>גרושים</b>	2.9	6	4.3	9	3.8	8	4.8	10	4.3	9	34.0	71	9.6	20	2.4	5	26.3	55	2.9	6	4.8	10	209	390		אלתמים
<b>אלתמים</b>	2.9	6	1.0	2	4.4	9	2.9	8	17.6	36	6.8	14	41.0	84	9.3	19	10.7	22	1.0	2	2.4	5	205	1,648		רווקים
<b>רווקים</b>	2.4	12	2.0	10	2.2	11	13.1	66	4.2	21	23.7	119	7.6	38	18.3	92	19.1	96	2.8	14	4.6	23	502	1,291		עולי 1990 ואילך
<b>עולי 1990 ואילך</b>	2.4	42	2.1	36	2.9	51	9.2	160	4.4	76	26.3	459	14.9	260	6.9	121	22.9	400	3.3	58	4.6	81	1,744	6,178		קבוצת אולסייה
<b>קבוצת אולסייה</b>	2.5	38	1.8	28	3.1	48	8.0	123	4.6	70	26.7	411	16.2	249	6.4	98	23.3	359	3.3	50	4.2	64	1,538	5,871		יהודים
<b>יהודים</b>	1.7	5	22.3	64	2.1	6	3.8	11	4.9	14	11.1	32	7.7	22	0.3	1	22.3	64	8.7	25	15.0	43	287	1,397		ערבים
<b>ערבים</b>	-	-	18.7	48	1.6	4	5.4	14	5.4	14	14.0	36	10.1	26	7.8	20	21.4	55	8.2	21	7.4	19	257	854		מחוז מגורים
<b>מחוז מגורים</b>	2.4	6	2.4	6	3.7	9	11.0	27	6.1	15	9.8	24	18.0	44	2.9	7	26.9	66	6.1	15	10.6	26	245	1,317		ירושלים
<b>ירושלים</b>	1.8	4	3.5	8	6.6	15	13.7	31	6.6	15	13.7	31	16.8	38	4.0	9	24.3	55	3.1	7	5.8	13	226	968		תאפן
<b>תאפן</b>	3.0	14	1.7	8	2.4	11	9.1	42	3.7	17	21.3	99	14.9	69	8.4	39	24.8	115	4.1	19	6.7	31	464	1,951		חופה
<b>חופה</b>	3.8	17	2.5	11	2.2	10	8.9	40	2.5	11	29.2	131	15.2	68	5.8	26	24.1	108	2.0	9	3.8	17	448	1,262		המרכז
<b>המרכז</b>	1.8	6	4.7	16	2.4	8	3.6	12	5.3	18	46.2	156	9.5	33	4.7	16	15.1	51	2.4	8	4.1	14	338	935		תל אביב
<b>תל אביב</b>	-	-	5.7	3	-	-	9.4	5	-	-	26.4	14	7.5	4	9.4	5	26.4	14	7.5	4	7.5	4	53	288		הדרום
<b>הדרום</b>	-	-	5.7	3	-	-	9.4	5	-	-	26.4	14	7.5	4	9.4	5	26.4	14	7.5	4	7.5	4	53	288		אזור יהודה ושומרון (4)

- חוסר מקרים.  
 (1) לא כילל דיוור מוגן.  
 (2) מספרים מוחלטים.  
 (3) אחוז מתי שילא השיבו.  
 (4) יישובים ישראלים.



# לוחות

## הערות הסבר

### שטח הכיסוי של הנתונים הסטטיסטיים

הנתונים הסטטיסטיים מתייחסים לשטח הכלכלי של מדינת ישראל, אלא אם כן צוין אחרת.

**א. שטח כלכלי של מדינה** (The economic territory of a country) (על פי הגדרת OECD-SNA. לפירוט מלא של ההגדרה, ראו: OECD, Glossary of Statistical Terms):  
השטח הכלכלי של מדינה כולל את השטח הגאוגרפי שממשלה מנהלת, ושוב אין מגבלות על מעבר של אנשים, סחורות והון.

#### השטח הכלכלי של מדינת ישראל:

על פי הגדרה זו, השטח הכלכלי של מדינת ישראל הוא בהתאם לסעיף ב להלן.

#### ב. מחוז ונפה:

המחוזות והנפות מוגדרים לפי החלוקה המינהלית הרשמית של מדינת ישראל שלפיה קיימים 6 מחוזות ו-15 נפות.  
כולל יישובים ישראלים באזור יהודה והשומרון.

### סימנים מיוחדים בלוחות

ריק = נתונים שאין להם משמעות בגלל מבנה הלוח

- = חוסר מקרים

( ) = נתונים בעלי טעות דגימה יחסית של 15%–30%, המבוססים על מספר קטן של מקרים

.. = נתונים בלתי ידועים או נתונים שאינם ניתנים לפרסום, כולל בעלי טעות דגימה יחסית של יותר מ-30%

**לוחות רב-שנתיים**  
**2019–2002**

**לוח א. בני 20 ומעלה, לפי תכונות נבחרות, 2019-2002**

		שנת סקר																	
		2019	2018	2017	2016	2015	2014	2013	2012	2011	2010	2009	2008	2007	2006	2005	2004	2003	2002
<b>סך הכל – אליים</b>		<b>5,698.9</b>	<b>5,585.2</b>	<b>5,479.2</b>	<b>5,375.9</b>	<b>5,274.3</b>	<b>5,173.7</b>	<b>5,014.5</b>	<b>4,972.3</b>	<b>4,945.6</b>	<b>4,779.8</b>	<b>4,655.6</b>	<b>4,574.5</b>	<b>4,491.9</b>	<b>4,410.9</b>	<b>4,309.9</b>	<b>4,230.5</b>	<b>4,042.0</b>	<b>3,962.1</b>
<b>שביעות רצון מהחיים</b>																			
מרוצים מאוד או מרוצים		88.8	88.9	88.6	88.3	88.7	87.4	85.7	86.2	88.0	88.5	86.2	85.9	84.8	83.1	81.9	81.8	81.8	82.6
לא כל כך מרוצים או כלל לא מרוצים		10.7	10.6	10.9	11.1	10.7	12.1	13.9	13.3	11.6	11.2	13.4	13.6	14.7	16.5	17.4	17.8	17.9	17.0
<b>הערכת החיים בעתיד</b>																			
יהיו טובים יותר		55.8	57.1	53.7	54.7	51.7	54.5	49.5	48.9	52.3	55.7	55.9	56.7	53.8	52.4	51.0	51.7	46.5	48.3
לא ישתנו		30.0	29.6	30.5	28.2	29.6	29.1	29.5	28.0	28.0	27.5	28.0	24.5	26.3	26.9	26.6	26.6	29.8	29.8
יהיו טובים פחות		6.9	6.1	6.3	7.9	8.4	8.5	11.5	11.4	8.6	7.6	7.6	9.0	8.9	9.9	11.6	10.8	13.9	12.6
<b>שביעות רצון מאזור המגורים</b>																			
מרוצים מאוד או מרוצים		86.0	83.7	83.9	83.0	83.7	83.1	83.2	83.5	83.8	83.8	83.9	83.0	82.1	80.9	81.1	79.7	79.6	81.0
לא כל כך מרוצים או כלל לא מרוצים		13.9	16.1	15.9	16.8	16.1	16.7	16.6	16.4	16.0	16.0	15.9	16.8	17.7	18.9	18.8	20.0	20.3	18.9
<b>תחושת בדידות</b>																			
חשים בדידות(1)		19.6	20.7	21.4	23.1	23.2	25.6	27.8	26.6	25.8	24.8	29.6	28.9	30.6	30.3	31.0	32.0	33.0	32.2
אין על מ' לסימון בשעת משבר או מצוקה		6.9	6.6	7.0	7.3	7.2	7.5	11.4	9.7	9.3	7.6	9.5	10.1	9.6	10.9	11.4	11.7	11.7	13.3
אין קשר עם חברים		9.2	9.0	8.8	7.5	9.7	11.1	9.5	9.1	9.0	9.0	12.2	11.7	11.1	12.8	12.5	13.2	12.4	13.6
<b>משתמשים במחשב(2)</b>																			
משתמשים באינטרנט(2)		71.3	72.5	71.4	72.2	72.0	71.1	74.2	73.6	72.4	71.1	67.6	64.3	61.9	58.1	54.4	51.9	51.1	46.6
משתמשים באינטרנט(1)		86.8	83.7	81.6	73.7	77.4	75.0	70.8	70.8	68.9	67.5	63.1	59.4	-	51.9	46.8	42.1	38.2	32.3
<b>הערכה עצמית של מצב הבריאות</b>																			
טוב מאוד או טוב		83.9	84.0	84.2	83.6	83.9	84.3	79.9	83.5	81.3	81.1	79.7	79.7	79.1	78.9	77.3	76.8	77.4	76.8
לא כל כך טוב או כלל לא טוב		16.0	15.7	15.7	16.1	16.0	15.5	20.0	16.4	18.5	18.9	20.2	20.1	20.7	21.1	22.5	23.2	22.5	23.0
<b>מידת דריות – יהודים</b>																			
חרדים		10.1	10.1	10.2	9.7	9.5	9.0	8.9	9.4	8.8	8.8	8.2	8.0	7.8	7.5	6.7	8.0	6.4	5.9
דתיים		11.2	11.3	11.5	10.9	10.8	11.0	10.5	9.9	10.0	9.6	11.7	9.8	9.5	9.8	9.8	8.7	9.3	10.0
מסורתניים-דתיים		13.3	12.8	12.3	12.8	12.0	12.5	13.5	13.6	15.1	13.7	13.3	13.9	13.5	13.8	13.4	11.6	12.2	13.0
מסורתניים-לא כל כך דתיים		22.1	22.1	21.4	22.3	23.8	23.7	23.3	22.6	23.3	24.4	25.2	26.3	25.5	25.0	25.0	26.7	27.3	28.4
לא דתיים, חילונים		43.1	43.2	44.3	44.0	43.6	43.4	43.4	43.9	42.5	43.5	41.4	41.7	43.4	43.6	45.0	44.8	44.4	42.5

**לוח א. בני 20 ומעלה, לפי תכונות נבחרות, 2002–2019 (המשך)**

	שנת סקר																	
	2019	2018	2017	2016	2015	2014	2013	2012	2011	2010	2009	2008	2007	2006	2005	2004	2003	2002
<b>סך הכל – אליפים</b>	<b>5,698.9</b>	<b>5,585.2</b>	<b>5,479.2</b>	<b>5,375.9</b>	<b>5,274.3</b>	<b>5,173.7</b>	<b>5,014.5</b>	<b>4,972.3</b>	<b>4,945.6</b>	<b>4,779.8</b>	<b>4,655.6</b>	<b>4,574.5</b>	<b>4,491.9</b>	<b>4,410.9</b>	<b>4,309.9</b>	<b>4,230.5</b>	<b>4,042.0</b>	<b>3,962.1</b>
<b>מידת דריות – בני דריות אחרות</b>	(4.0)	(3.4)	3.5	3.9	(4.1)	4.5	4.8	8.5	7.4	7.5	7.9	5.8	4.4	5.5	8.2	9.5	11.2	8.7
דרתיים מאוד	48.9	57.5	55.3	53.4	51.6	49.7	50.7	47.3	50.2	50.7	44.3	44.0	44.7	44.1	45.1	44.1	43.8	41.9
דרתיים	28.0	24.6	21.4	21.5	23.4	23.6	21.3	25.6	22.8	19.1	27.1	31.5	30.9	25.1	23.5	22.5	23.0	23.3
לא כל כך דרתיים	18.7	14.3	19.5	21.1	20.6	22.1	23.1	18.4	19.3	22.8	20.6	18.7	19.9	25.2	23.0	23.6	22.0	25.7
לא דרתיים																		
<b>שביעות רצון מהמצב הכללי</b>	62.6	63.4	62.3	59.8	59.1	57.5	52.7	55.8	59.6	60.7	56.5	54.9	53.1	52.6	49.9	47.5	47.7	48.3
מרוצים מאוד או מרוצים	36.9	36.1	37.0	39.8	40.5	41.9	47.0	44.0	40.0	39.0	43.1	44.8	46.4	47.2	49.7	52.2	52.1	51.4
לא כל כך מרוצים או כלל לא מרוצים																		
<b>הערכת המצב הכללי בעתיד</b>	49.3	48.4	45.4	46.7	44.3	46.1	38.9	40.3	44.7	48.1	47.3	47.7	45.2	43.5	40.4	40.7	35.5	36.1
יהיה טוב יותר	34.6	36.2	36.5	33.5	34.0	33.8	35.0	32.7	32.4	32.8	33.4	30.4	32.3	33.3	33.1	32.3	32.9	36.1
לא ישתנה	9.2	8.6	8.7	10.9	11.3	12.0	17.3	16.6	11.4	9.5	10.4	12.4	11.6	12.2	14.9	15.9	22.1	19.3
יהיה טוב פחות																		
<b>מועסקים</b>																		
<b>שביעות רצון מהעבודה</b>	90.5	87.6	88.9	87.1	88.4	87.6	86.0	87.3	88.1	87.1	86.6	84.0	84.8	84.0	82.9	80.8	83.4	81.3
מרוצים מאוד או מרוצים	9.2	12.2	10.8	12.6	11.3	12.2	13.7	12.5	11.7	12.7	13.3	15.8	15.1	15.9	16.9	19.1	16.6	18.5
לא כל כך מרוצים או כלל לא מרוצים																		
<b>שביעות רצון מההכנסה</b>	62.7	60.6	61.4	58.8	59.0	59.6	56.1	59.6	60.6	59.3	57.9	52.9	54.9	53.2	50.6	48.1	48.7	44.7
מרוצים מאוד או מרוצים	36.6	39.0	37.7	40.8	40.0	43.2	39.9	38.7	40.2	41.8	46.7	44.5	46.3	48.7	51.4	50.9	55.0	55.0
לא כל כך מרוצים או כלל לא מרוצים	6.4	6.2	7.0	8.4	8.1	8.0	12.8	9.9	8.4	9.6	12.2	9.5	8.6	12.7	14.2	15.5	16.5	16.2
<b>חוששים לאבד את העבודה(3)</b>																		

(1) "לעיתים קרובות" או "לפעמים, מדי פעם".

(2) בשנים 2002–2006 – שימוש במחשב ובאינטרנט בחודש שקדם לריאיון.  
 משנת 2007 – שימוש בשלושת החודשים שקדמו לריאיון. ב-2007 לא נשאלה שאלה על שימוש באינטרנט.

עד שנת 2013 – שימוש באינטרנט במחשב בלבד. משנת 2014 – שימוש באינטרנט באמצעות מחשב או טלפון נייד.  
 (3) "חשש גדול מאוד" או "חשש גדול" לאבד את העבודה בשנת הקרובה.

**לוח ב. בני 20 ומעלה, לפי שביעות ראון ותכונות נבחרות, 2019–2002**

	שנת סקר																		
	2019	2018	2017	2016	2015	2014	2013	2012	2011	2010	2009	2008	2007	2006	2005	2004	2003	2002	
<b>סך הכל – אלפים</b>	<b>5,698.9</b>	<b>5,585.2</b>	<b>5,479.2</b>	<b>5,375.9</b>	<b>5,274.3</b>	<b>5,173.7</b>	<b>5,014.5</b>	<b>4,972.3</b>	<b>4,945.6</b>	<b>4,779.8</b>	<b>4,655.6</b>	<b>4,574.5</b>	<b>4,491.9</b>	<b>4,410.9</b>	<b>4,309.9</b>	<b>4,230.5</b>	<b>4,042.0</b>	<b>3,962.1</b>	
אחוזים מסך הכל																			
<b>מרוצים(1) מהחיים</b>	88.8	88.9	88.6	88.3	88.7	87.4	85.7	86.2	88.0	88.5	86.2	85.9	84.8	83.1	81.9	81.8	81.8	82.6	
<b>מין</b>																			
גברים	87.8	89.5	88.2	88.2	88.6	87.7	85.9	87.4	88.1	88.8	86.7	87.8	85.8	84.2	82.7	83.2	82.6	83.5	
נשים	89.8	88.4	88.9	88.4	88.7	87.1	85.5	85.2	87.9	88.3	85.6	84.1	84.0	82.1	81.2	80.4	81.0	81.7	
<b>גיל</b>																			
44–20	90.7	90.5	90.3	89.7	90.5	89.3	87.5	88.6	90.4	91.2	89.4	88.2	88.0	86.5	85.2	84.7	84.0	85.8	
64–45	87.3	87.6	87.6	86.5	87.5	86.1	84.8	86.0	87.1	87.1	84.7	84.8	82.7	80.4	79.1	78.8	79.3	79.6	
65 ומעלה	86.0	86.4	85.1	87.1	85.0	83.7	81.4	78.4	81.5	81.9	77.3	79.6	77.6	76.0	75.7	76.9	78.6	76.4	
<b>קבוצת אוכלוסייה</b>																			
יהודים ואחרים	91.6	90.6	91.5	89.8	90.0	89.8	88.1	87.7	88.5	88.8	87.0	86.5	85.9	84.1	83.1	82.9	82.6	83.6	
מדת: יהודים	92.0	91.1	91.8	90.4	90.5	90.2	88.6	88.4	89.0	89.4	87.6	86.9	86.4	84.7	83.7	83.6	83.5	84.4	
ערבים	76.5	80.9	75.3	80.7	82.1	76.1	73.1	79.1	85.4	87.5	81.9	82.8	79.4	77.5	75.4	75.3	76.1	75.6	
<b>מרוצים(1) ממעגב הכללי</b>	62.5	63.4	62.3	59.8	59.1	57.5	52.7	55.8	59.6	60.7	56.5	54.9	53.1	52.6	49.9	47.5	47.7	48.3	
<b>מין</b>																			
גברים	63.3	65.3	63.8	61.0	59.9	58.5	54.8	57.1	60.0	60.4	57.6	58.5	55.8	55.6	51.9	49.5	49.4	48.6	
נשים	61.8	61.7	60.9	58.7	58.3	56.5	50.7	54.5	59.2	61.0	55.4	51.6	50.6	49.8	48.0	45.6	46.1	48.0	
<b>גיל</b>																			
44–20	60.1	62.4	60.5	57.4	56.4	53.7	48.9	53.5	58.6	60.0	54.9	53.8	52.4	51.3	48.9	46.5	45.5	46.0	
64–45	60.6	61.4	61.1	59.8	58.5	58.2	53.5	56.9	58.5	59.6	55.9	54.4	51.9	50.5	48.1	44.5	46.0	47.0	
65 ומעלה	73.0	69.8	69.8	67.1	68.8	68.7	63.6	61.5	64.9	65.6	63.6	59.9	58.4	61.2	56.9	57.0	58.3	59.2	
<b>קבוצת אוכלוסייה</b>																			
יהודים ואחרים	65.2	65.7	64.4	61.8	60.5	59.6	55.0	57.7	59.9	60.7	58.1	57.1	55.1	54.7	51.4	49.7	48.2	49.0	
מדת: יהודים	66.3	66.7	65.2	63.2	61.8	60.7	56.0	58.9	61.1	61.9	59.2	58.3	56.1	55.8	52.2	50.4	49.5	50.2	
ערבים	50.8	52.9	52.9	49.3	52.1	47.5	40.8	46.1	59.8	60.5	47.9	43.2	42.9	40.5	41.6	35.1	43.6	43.5	

**לוח ב. בני 20 ומעלה, לפי שביעות רצון ותכונות נבחרות, 2002–2019 (המשך)**

	שנת סקר																		
	2019	2018	2017	2016	2015	2014	2013	2012	2011	2010	2009	2008	2007	2006	2005	2004	2003	2002	
<b>סך הכל – איליים</b>	5,698.9	5,585.2	5,479.2	5,375.9	5,274.3	5,173.7	5,014.5	4,972.3	4,945.6	4,779.8	4,655.6	4,574.5	4,491.9	4,410.9	4,309.9	4,230.5	4,042.0	3,962.1	
אחוזים מסך הכל																			
<b>מרוצים(1) מאזור המגורים</b>	86.0	83.7	83.9	83.0	83.7	83.1	83.2	83.5	83.8	83.8	83.9	83.0	82.1	80.9	81.1	79.7	79.6	81.0	
<b>מין</b>																			
גברים	85.6	84.0	83.9	82.8	83.9	83.3	83.3	83.4	83.9	84.0	83.4	83.4	82.2	81.9	81.6	80.5	80.0	81.1	
נשים	86.3	83.4	83.9	83.2	83.6	83.0	83.1	83.5	83.7	83.6	84.3	82.7	82.0	79.9	80.6	79.0	79.2	80.9	
<b>גיל</b>																			
44–20	84.2	83.0	82.7	81.6	82.3	81.1	82.1	82.1	83.3	83.6	83.5	82.9	80.9	78.6	78.8	78.1	77.6	78.2	
64–45	86.3	83.7	83.5	83.5	84.9	84.5	83.3	85.3	83.2	82.9	83.3	82.5	82.4	81.9	81.6	79.3	79.5	82.6	
65 ומעלה	90.4	85.8	88.3	86.6	86.2	87.5	86.7	84.7	86.6	86.7	86.7	84.7	86.0	87.1	88.0	86.6	86.9	88.1	
<b>קבוצת אוכלוסייה</b>																			
יהודים ואחרים	89.5	86.8	87.1	86.1	86.6	86.1	85.2	85.1	85.2	84.5	84.9	83.6	82.5	82.1	81.9	80.2	79.7	81.6	
מזר: יהודים	90.0	87.3	87.5	86.9	87.0	86.8	85.6	85.7	85.9	84.7	85.4	84.1	82.9	82.3	82.2	80.5	79.9	82.1	
ערבים	70.3	69.4	69.2	66.9	70.0	69.1	73.1	75.3	76.3	80.3	78.5	80.1	79.9	73.9	76.3	77.2	79.3	77.2	
<b>מועסקים</b>																			
מרוצים(1) מהעבודה	90.5	87.6	88.9	87.1	88.4	87.6	86.0	87.3	88.1	87.1	86.6	84.0	84.8	84.0	82.9	80.8	83.4	81.3	
<b>מין</b>																			
גברים	89.9	85.9	87.9	86.3	86.7	85.5	84.6	87.0	87.4	85.9	85.4	83.2	83.1	82.0	80.8	79.2	82.0	79.0	
נשים	91.1	89.5	90.0	88.0	90.3	90.0	87.7	87.5	88.9	88.6	88.0	84.9	86.8	86.5	85.7	82.8	85.0	84.2	
<b>גיל</b>																			
44–20	89.7	87.5	88.5	86.2	87.8	86.5	85.9	86.7	87.7	86.7	85.7	84.6	84.3	83.3	82.2	80.7	83.5	80.6	
64–45	91.2	87.2	89.1	88.1	89.2	88.8	85.7	87.7	88.3	87.5	88.0	83.1	85.8	84.6	83.9	80.8	83.0	82.3	
65 ומעלה	93.8	91.1	92.2	90.3	91.3	92.7	89.1	90.7	91.7	91.7	88.3	80.8	83.5	91.7	88.4	85.0	84.9	87.1	
<b>קבוצת אוכלוסייה</b>																			
יהודים ואחרים	91.8	88.7	89.9	88.0	89.4	89.2	88.1	88.2	88.9	87.6	87.5	84.4	85.3	85.5	84.2	81.9	84.1	82.2	
יהודים ואחרים	92.1	89.2	90.2	88.6	90.1	89.6	88.7	88.9	89.5	88.4	88.1	85.3	86.1	86.2	85.0	82.3	84.9	83.0	
מזר: יהודים	83.0	81.2	83.0	80.5	82.0	77.3	70.8	80.6	82.5	83.8	79.7	80.9	80.3	70.4	72.6	72.0	76.2	73.2	
ערבים																			

(1) "מרוצים" או "מרוצים מאד" או "מרוצים".



# **לוחות גרעין 2019**

**לוח 1. בני 20 ומעלה, לפי שביעות רצון מהחיים ומהמצב הכלכלי והערכתם בעתיד ולפי תכונות נבחרות, 2019**

מעריכים שבשנים הקרובות מצבם הכלכלי יהיה טוב יותר	מרוצים ממצבם הכלכלי (1)		מעריכים שבשנים הקרובות חיייהם יהיו טובים יותר	מרוצים מחייהם (1)		בני 20 ומעלה – סך הכל	
	מזה: מרוצים מאוד	סך הכל		מזה: מרוצים מאוד	סך הכל		
2,807.1	776.0	3,564.3	3,178.0	2,137.4	5,061.6	5,698.9	<b>סך הכל – אלפים</b>
			אחוזים מבני 20 ומעלה				
49.3	13.6	62.5	55.8	37.5	88.8	5,698.9	<b>סך הכל</b>
							<b>מין</b>
							<b>גברים</b>
50.3	15.6	63.3	55.1	38.3	87.7	2,775.8	
							<b>נשים</b>
48.3	11.7	61.8	56.4	36.8	89.8	2,923.1	
							<b>גיל</b>
							<b>24–20</b>
74.9	18.0	63.3	76.3	46.4	91.3	639.7	
							<b>25–44</b>
69.7	11.6	59.2	73.4	40.9	90.5	2,329.6	
							<b>45–64</b>
35.2	13.3	60.6	44.9	34.3	87.3	1,703.9	
							<b>65–74</b>
12.1	17.8	72.5	25.1	32.6	88.2	648.9	
							<b>75 ומעלה</b>
(7.0)	13.0	73.8	13.7	24.5	82.2	376.8	
							<b>מצב משפחתי</b>
							<b>נשואים</b>
46.7	15.0	65.9	53.7	40.8	91.3	3,685.8	
							<b>גרשמים</b>
39.2	(6.6)	47.2	49.6	24.6	79.9	446.6	
							<b>אלמנים</b>
(10.1)	11.6	64.7	22.5	21.6	78.5	281.8	
							<b>רווקים</b>
68.8	12.6	57.8	71.1	35.9	87.1	1,283.2	
							<b>קבוצת אוכלוסייה</b>
							<b>יהודים ואחרים</b>
51.5	14.5	65.2	57.8	40.8	91.6	4,644.2	
							<b>מזה: יהודים</b>
51.4	15.0	66.3	57.8	41.8	92.0	4,416.8	
							<b>ערבים</b>
39.5	9.8	50.8	47.0	23.2	76.5	1,054.7	
							<b>עולי 1990 ואילך</b>
46.7	7.3	52.0	52.4	25.4	85.4	926.5	
							<b>מידת דתיות – יהודים</b>
							<b>חרדים</b>
66.9	20.5	67.4	78.2	66.9	96.3	444.6	
							<b>דתיים</b>
57.8	21.2	72.4	66.2	53.3	93.8	495.7	
							<b>מסורתיים</b>
49.3	13.1	64.2	56.7	38.3	91.1	1,562.8	
							<b>לא דתיים, חילונים</b>
48.0	13.7	66.3	51.6	36.0	91.2	1,904.1	
							<b>מידת דתיות – בני דתות אחרות</b>
							<b>דתיים מאוד ודתיים</b>
39.7	10.4	50.5	49.2	23.7	80.0	604.4	
							<b>לא כל כך דתיים ולא דתיים</b>
41.1	7.9	50.7	46.3	23.0	74.4	533.2	
							<b>השכלה</b>
							<b>למדו</b>
							<b>מזה:</b>
							<b>תעודת סיום בי"ס יסודי, או חטיבת ביניים, או ללא תעודה</b>
35.9	10.9	52.9	45.3	31.3	80.9	787.4	
							<b>תעודת סיום בי"ס תיכון (שאינה תעודת בגרות)</b>
44.1	11.4	55.3	50.9	37.3	85.8	854.5	
							<b>תעודת בגרות</b>
62.3	14.4	61.5	65.7	39.7	90.7	1,194.6	
							<b>תעודת סיום מוסד על-תיכון (שאינה תעודה אקדמית)</b>
42.7	11.9	63.3	53.5	36.7	89.5	886.2	
							<b>תעודה אקדמית</b>
53.9	16.6	71.0	59.0	40.3	93.0	1,863.9	
							<b>הכנסה ממוצעת לנפש במשק הבית (ברוטו לחודש)</b>
							<b>עד 2,000 ש"ח</b>
52.2	9.3	42.6	60.0	35.9	81.4	907.2	
							<b>2,001–4,000 ש"ח</b>
49.8	9.0	53.8	56.0	35.5	86.1	1,205.7	
							<b>מעל 4,000 ש"ח</b>
48.2	19.1	75.9	54.5	40.7	94.1	2,312.9	

**לוח 1. בני 20 ומעלה, לפי שביעות רצון מהחיים ומהמצב הכלכלי והערכתם בעתיד ולפי תכונות נבחרות, 2019 (המשך)**

מעריכים שבשנים הקרובות מצבם הכלכלי יהיה טוב יותר	מרוצים ממצבם הכלכלי(1)		מעריכים שבשנים הקרובות חייהם יהיו טובים יותר	מרוצים מחייהם(1)		בני 20 ומעלה – סך הכל	
	מזה: מרוצים מאוד	סך הכל		מזה: מרוצים מאוד	סך הכל		
2,807.1	776.0	3,564.3	3,178.0	2,137.4	5,061.6	5,698.9	<b>סך הכל – אלפים</b>
		אחוזים מבני 20 ומעלה				אלפים	
49.3	13.6	62.5	55.8	37.5	88.8	5,698.9	<b>סך הכל מספר ילדים במשק הבית</b>
39.7	13.4	64.0	47.3	33.8	87.0	3,176.5	0
60.0	13.0	60.2	65.5	38.0	91.1	1,664.6	2-1
62.7	16.2	63.4	66.5	47.8	91.3	688.0	4-3
67.8	(12.6)	54.2	75.7	59.7	91.6	169.7	5 ויותר
							<b>מספר בני משק הבית שעובדים</b>
21.7	13.2	61.4	29.9	29.6	80.9	886.7	0
48.7	12.9	59.1	57.6	36.2	87.0	1,690.6	1
57.4	14.1	64.7	62.1	40.4	92.1	3,121.6	2 ויותר
							<b>צפיפות דיור(2)</b>
40.3	15.8	68.4	48.2	36.4	89.6	2,742.4	נמוכה
57.8	12.0	58.8	62.4	39.1	88.8	2,513.3	בינונית
57.3	9.4	47.6	66.4	36.3	84.8	429.0	גבוהה
							<b>מחוז מגורים</b>
54.6	11.6	56.1	63.4	37.4	89.8	667.6	ירושלים
46.4	14.6	62.3	53.2	39.4	86.4	917.0	הצפון
44.4	12.5	62.4	49.9	31.8	86.8	713.0	חיפה
48.1	15.0	64.4	52.4	37.9	90.5	1,429.7	המרכז
49.8	11.7	65.9	57.4	35.3	90.7	1,010.5	תל אביב
49.7	14.0	58.8	57.6	38.3	85.4	750.2	הדרום
65.2	18.3	69.5	71.7	54.2	95.0	211.0	אזור יהודה והשומרון(3)
							<b>שביעות רצון מהחיים</b>
52.4	15.2	67.4	59.0			5,061.6	מרוצים מאוד או מרוצים
24.8	..	23.8	30.7			611.7	לא כל כך מרוצים או כלל לא מרוצים
							<b>שביעות רצון מהמצב הכלכלי</b>
50.4			57.7	47.9	95.7	3,564.3	מרוצים מאוד או מרוצים
47.7			52.9	20.3	77.7	2,104.0	לא כל כך מרוצים או כלל לא מרוצים

(1) "מרוצים מאוד" או "מרוצים".

(2) צפיפות נמוכה – פחות מנפש אחת לחדר; צפיפות בינונית – נפש אחת עד שתי נפשות לחדר; צפיפות גבוהה – יותר משתי נפשות לחדר.

(3) יישובים ישראליים.

## לוח 2. בני 20 ומעלה, לפי מצב כלכלי ויציאה לנופש ולפי תכונות נבחרות, 2019

יצאו לנופש בארץ בשנה האחרונה(2)	מצליחים לכסות את כל ההוצאות החודשיות של משק הבית(1)	הכנסה ממוצעת לנפש במשק הבית (ברוטו לחודש)			סך הכל	
		מעל 4,000 ש"ח	2,001–4,000 ש"ח	עד 2,000 ש"ח		
3,014.8	3,933.9	2,312.9	1,205.7	907.2	5,698.9	סך הכל – אלפים
		אחוזים מסך הכל				
52.9	69.0	52.3	27.2	20.5	5,698.9	אלפים
		סך הכל				
		מין				
54.2	70.4	57.2	23.5	19.3	2,775.8	גברים
51.7	67.8	47.4	30.9	21.7	2,923.1	נשים
		גיל				
55.4	72.3	38.1	30.6	31.3	639.7	24–20
58.5	67.3	48.0	27.3	24.7	2,329.6	44–25
53.7	64.2	58.3	24.7	17.0	1,703.9	64–45
43.9	78.6	63.0	25.8	11.3	648.9	74–65
26.2	79.7	49.7	36.6	13.7	376.8	75 ומעלה
		מצב משפחתי				
56.2	67.9	51.1	27.8	21.1	3,686.6	נשואים
43.7	62.5	53.3	28.4	18.3	447.2	גרושים
27.0	72.0	47.1	33.0	19.9	281.8	אלמנים
52.2	73.9	57.9	22.8	19.3	1,283.2	רווקים
		קבוצת אוכלוסייה				
59.4	74.0	59.6	26.8	13.7	4,644.2	יהודים ואחרים
60.0	74.1	59.6	26.5	14.0	4,416.8	מזה: יהודים
24.3	47.0	16.7	29.4	53.9	1,054.7	ערבים
46.5	71.7	51.4	35.9	12.7	926.5	עולי 1990 ואילך
		מידת דתיות – יהודים				
61.0	66.1	14.6	33.2	52.2	444.6	חרדים
65.5	75.6	43.6	37.9	18.5	495.7	דתיים
57.8	68.5	59.0	28.8	12.2	1,562.8	מסורתיים
60.0	80.2	74.8	20.1	5.2	1,904.1	לא דתיים, חילונים
		מידת דתיות – בני דתות אחרות				
21.3	44.6	11.7	30.5	57.8	604.4	דתיים מאוד ודתיים
27.4	48.8	21.4	28.3	50.3	320.1	לא כל כך דתיים
39.5	61.8	40.9	32.2	26.9	213.1	לא דתיים
		השכלה				
53.7	69.5	53.0	27.3	19.7	5,595.1	למדו
		מזה:				
32.8	50.3	23.5	28.7	47.8	787.4	תעודת סיום בי"ס יסודי, או חטיבת ביניים, או ללא תעודה
46.5	60.9	39.2	34.2	26.6	854.5	תעודת סיום בי"ס תיכון (שאינה תעודת בגרות)
54.5	70.4	49.0	29.9	21.1	1,194.6	תעודת בגרות
52.5	69.8	52.3	31.8	15.9	886.2	תעודת סיום מוסד על-תיכון (שאינה תעודה אקדמית)
66.0	80.8	72.3	20.6	7.1	1,863.9	תעודה אקדמית
		הכנסה אישית (ברוטו לחודש)(3)				
52.3	61.3	30.5	38.1	31.4	534.8	עד 4,000 ש"ח
53.1	63.4	39.9	35.8	24.3	944.4	4,001–7,500 ש"ח
69.1	78.2	77.9	18.0	4.0	1,889.2	מעל 7,500 ש"ח
		הכנסה ממוצעת לנפש במשק הבית (ברוטו לחודש)				
32.8	39.7				907.2	עד 2,000 ש"ח
49.5	60.7				1,205.7	2,001–4,000 ש"ח
66.1	83.9				2,312.9	מעל 4,000 ש"ח

## לוח 2. בני 20 ומעלה, לפי מצב כלכלי ויציאה לנופש ולפי תכונות נבחרות, 2019 (המשך)

יצאו לנופש בארץ בשנה האחרונה(2)	מצליחים לכסות את כל ההוצאות החודשיות של משק הבית(1)	הכנסה ממוצעת לנפש במשק בית (ברוטו לחודש)			סך הכל	
		מעל 4,000 ש"ח	2,001–4,000 ש"ח	עד 2,000 ש"ח		
3,014.8	3,933.9	2,312.9	1,205.7	907.2	5,698.9	סך הכל – אלפים
		אחוזים מסך הכל			אלפים	
52.9	69.0	52.3	27.2	20.5	5,698.9	סך הכל
						מספר ילדים במשק הבית
49.0	74.8	62.2	25.6	12.2	3,179.2	0
58.0	63.5	46.4	31.2	22.4	1,663.6	2–1
58.2	60.9	36.7	26.4	36.9	687.2	4–3
53.4	48.4	..	(21.7)	78.3	168.8	5 ויותר
						מספר בני משק הבית שעובדים
34.0	68.6	41.1	31.4	27.5	886.7	0
47.0	65.5	44.3	25.8	29.9	1,690.6	1
61.5	71.1	60.3	26.7	13.0	3,121.6	2 ויותר
						צפיפות דיור(4)
54.6	77.5	71.8	21.2	6.9	2,742.4	נמוכה
54.6	64.8	38.8	36.0	25.2	2,513.3	בינונית
32.9	40.4	(5.1)	16.4	78.6	428.4	גבוהה
						מחוז מגורים
48.4	58.0	31.8	23.8	44.4	667.6	ירושלים
42.5	65.4	40.7	34.8	24.5	917.0	הצפון
44.3	65.7	57.3	27.3	15.4	713.0	חיפה
59.9	73.6	64.7	24.3	11.0	1,429.7	המרכז
57.2	74.9	66.0	23.2	10.8	1,010.5	תל אביב
53.4	68.0	43.9	30.7	25.4	750.2	הדרום
71.2	75.6	40.4	33.7	25.9	211.0	אזור יהודה והשומרון(5)
						שביעות רצון מהחיים
56.1	72.7	55.1	26.3	18.7	5,061.6	מרוצים מאוד או מרוצים
27.9	39.3	28.5	35.6	35.9	611.7	לא כל כך מרוצים או כלל לא מרוצים
						שביעות רצון מהמצב הכלכלי
59.5	85.7	62.9	23.2	13.9	3,564.3	מרוצים מאוד או מרוצים
42.0	41.3	34.2	34.1	31.8	2,104.0	לא כל כך מרוצים או כלל לא מרוצים

(1) מצליחים ללא כל קושי, או מצליחים, לכסות את כל ההוצאות החודשיות של משק הבית (כולל הוצאות למזון, לחשמל, לטלפון וכדומה).

(2) ב-12 החודשים שקדמו לריאיון; נופש או טיול שכלל לינה מחוץ לבית.

(3) מועסקים שיש להם הכנסה אישית מעבודה.

(4) צפיפות נמוכה – פחות מנפש אחת לחדר; צפיפות בינונית – נפש אחת עד שתי נפשות לחדר; צפיפות גבוהה – יותר משתי נפשות לחדר.

(5) יישובים ישראליים.

**לוח 3. בני 20 ומעלה, לפי שביעות רצון מדירת המגורים ומאזור המגורים ולפי תכונות נבחרות, 2019**

אנשים בשכונה משתפים פעולה כדי לשפר את השכונה	מרגישים בטוחים(3) ללכת לבד באזור המגורים בשעות החשכה	רעש מחוץ לדירה (מפריע(2))	זיהום האוויר באזור המגורים (מפריע(2))	אין די מקומות חניה באזור המגורים	מרוצים(1)								סך הכל	
					מהתחבורה הציבורית באזור המגורים	ממצב הכבישים והמדרכות באזור המגורים	מהניקיון באזור המגורים	מכמות השטחים הירוקים באזור המגורים	משירותי איסוף האשפה באזור המגורים	מאזור המגורים באופן כללי	מהיחסים עם השכנים	מדירת המגורים באופן כללי		
2,459.9	4,431.9	1,625.6	1,849.7	2,893.8	2,354.7	2,953.9	3,222.6	3,360.6	4,026.2	4,898.3	4,905.0	4,973.7	5,698.9	סך הכל – אלפים
					אחוזים מסך הכל									
43.2	77.8	28.5	32.5	50.8	41.3	51.8	56.5	59.0	70.6	86.0	86.1	87.3	5,698.9	סך הכל
														מין
43.3	86.6	28.1	30.8	48.5	38.9	53.0	58.8	59.4	73.1	85.6	86.1	87.7	2,775.8	גברים
43.1	69.4	28.9	34.0	52.9	43.6	50.7	54.4	58.6	68.4	86.3	86.0	86.9	2,923.1	נשים
														גיל
39.8	77.1	28.9	28.4	47.7	49.1	55.5	63.9	58.0	71.4	84.6	82.9	87.3	639.7	24–20
46.0	78.1	29.4	35.0	53.9	37.7	46.3	55.2	54.8	68.5	84.1	86.3	84.3	2,329.6	44–25
43.7	80.4	28.3	34.1	51.2	40.0	52.4	54.1	60.4	69.8	86.3	86.1	88.7	1,703.9	64–45
39.4	78.6	28.9	28.1	48.0	48.6	59.2	56.2	65.6	74.5	90.0	88.3	92.0	648.9	74–65
35.1	63.7	23.0	23.7	39.9	44.0	64.6	64.1	68.5	79.7	91.2	86.3	91.0	376.8	75 ומעלה
														מצב משפחתי
46.5	78.8	28.0	33.7	51.3	39.5	50.4	54.7	57.4	69.8	86.3	88.0	88.0	3,686.6	נשואים
34.3	76.6	31.1	33.2	48.8	44.2	54.8	53.1	68.2	67.6	84.6	81.0	82.7	447.2	גרושים
35.6	58.5	21.4	25.5	44.8	46.8	60.6	57.1	63.8	73.2	90.0	86.7	90.3	281.8	אלמנים
38.3	79.5	30.6	30.1	51.3	44.5	53.1	63.1	59.3	73.5	84.5	82.2	86.0	1,283.2	רווקים
														קבוצת אוכלוסייה
44.4	81.9	28.6	32.3	46.8	42.1	57.3	59.8	68.7	74.5	89.5	86.4	89.0	4,644.2	יהודים ואחרים
45.0	81.8	28.4	32.3	47.0	41.5	56.9	60.5	68.7	75.0	90.0	86.8	89.4	4,416.8	מזה: יהודים
37.9	59.8	28.3	33.0	68.1	37.7	27.9	42.1	16.3	53.5	70.3	84.4	79.9	1,054.7	ערבים
33.2	78.0	31.4	31.1	43.9	56.0	65.2	48.6	68.2	68.4	83.3	84.0	80.5	926.5	עולי 1990 ואילך
														מידת דתיות – יהודים
47.8	79.5	29.1	38.7	47.1	52.4	49.5	52.1	56.2	70.1	92.7	91.5	86.3	444.6	חרדים
51.1	81.7	27.1	26.9	42.3	40.9	54.1	60.8	66.9	77.4	90.9	88.7	90.1	495.7	דתיים
42.4	77.6	28.6	34.5	48.5	43.1	57.1	60.1	68.4	74.6	88.6	85.3	89.4	1,562.8	מסורתיים
45.1	86.0	28.6	30.5	46.9	37.9	59.4	62.9	72.5	76.0	90.3	86.6	89.9	1,904.1	לא דתיים, חילונים
														מידת דתיות – בני דתות אחרות
39.2	59.8	28.8	36.2	69.6	36.5	27.1	41.5	16.2	49.9	71.1	86.7	81.1	604.4	דתיים מאוד ודתיים
35.9	62.5	27.9	28.3	62.0	42.3	35.8	44.9	25.7	59.1	70.6	82.2	78.4	533.2	לא כל כך דתיים ולא דתיים
														השכלה
43.2	78.2	28.5	32.3	50.6	41.2	52.2	56.5	59.5	70.8	86.0	86.2	87.4	5,595.1	למדו מזה:
36.5	69.6	29.0	31.4	56.4	41.5	46.5	51.0	44.7	67.0	82.6	87.3	83.5	787.4	תעודת סיום בי"ס יסודי, או חטיבת ביניים או ללא תעודה
43.4	75.4	28.7	35.8	48.0	44.1	51.7	56.2	57.4	69.2	85.0	82.0	84.8	854.5	תעודת סיום בי"ס תיכון (שאינה תעודת בגרות)
41.4	78.4	27.3	29.5	50.7	45.3	53.7	60.9	62.1	72.5	85.3	86.2	88.5	1,194.6	תעודת בגרות
41.3	75.9	31.4	35.7	48.1	44.1	53.4	53.4	60.4	69.1	85.7	85.6	87.3	886.2	תעודת סיום מוסד על-תיכון (שאינה תעודה אקדמית)
48.0	84.2	27.7	31.2	50.3	35.9	53.3	57.7	64.8	72.8	88.6	87.7	89.8	1,863.9	תעודה אקדמית
														הכנסה ממוצעת לנפש במשק הבית (ברוטו לחודש)
39.7	67.0	28.8	38.4	56.1	44.6	39.9	47.0	38.1	60.8	75.7	85.3	75.4	907.2	עד 2,000 ש"ח
43.0	74.3	30.3	34.4	49.2	49.1	52.0	53.5	57.8	69.3	85.7	86.6	83.6	1,205.7	2,001–4,000 ש"ח
46.0	85.7	26.1	29.4	49.5	36.0	57.1	60.6	69.3	75.3	90.3	87.3	92.7	2,312.9	מעל 4,000 ש"ח
														חזקה בדירה
45.3	77.1	27.9	32.4	51.1	40.5	51.5	55.8	57.4	70.6	86.2	86.3	91.4	3,854.4	בעלות
38.4	79.7	31.3	31.9	50.4	45.3	54.5	58.5	64.9	71.9	86.3	86.3	78.3	1,410.3	שכירות
40.0	77.8	24.8	34.7	49.1	35.9	45.5	57.0	53.9	67.2	82.5	83.5	80.0	422.2	אחרת(4)

לוח 3. בני 20 מעלה, לפי שביעות רצון מדירת המגורים ומאזור המגורים ולפי תכונות בנחרות, 2019 (המשך)

אנשים בשכונה משתפים פעולה כדי לשפר את השכונה	מרגישים בטוחים(3) ללכת לבד באזור המגורים בשעות החשכה	רעש מחוץ לדירה (מפריע(2))	זיהום האוויר באזור המגורים (מפריע(2))	אין די מקומות חניה באזור המגורים	מרוצים(1)								סך הכל	
					מהתחבורה הציבורית באזור המגורים	ממצב הכבישים והמדרכות באזור המגורים	מהניקיון באזור המגורים	מכמות השטחים הירוקים באזור המגורים	משירותי איסוף האשפה באזור המגורים	מאזור המגורים באופן כללי	מהיחסים עם השכנים	מדירת המגורים באופן כללי		
2,459.9	4,431.9	1,625.6	1,849.7	2,893.8	2,354.7	2,953.9	3,222.6	3,360.6	4,026.2	4,898.3	4,905.0	4,973.7	5,698.9	סך הכל – אלפים
					אחוזים מסך הכל									
43.2	77.8	28.5	32.5	50.8	41.3	51.8	56.5	59.0	70.6	86.0	86.1	87.3	5,698.9	סך הכל
41.1	76.8	29.5	32.9	54.2	43.3	51.1	55.2	57.3	69.8	85.2	85.6	86.9	5,280.8	יישובים עירוניים – סך הכל
37.9	78.8	32.5	33.4	58.9	47.5	54.1	52.7	60.2	67.8	84.3	84.5	85.9	1,882.9	סך הכל
31.9	72.5	29.7	29.2	70.0	41.8	32.9	35.4	38.5	51.9	73.0	85.5	80.2	529.9	ירושלים
45.6	76.8	34.6	29.5	55.2	47.8	46.5	44.1	58.7	66.5	86.5	83.9	87.1	328.5	מזה: יהודים ואחרים
(9.6)	65.5	21.6	28.6	94.3	31.9	(10.7)	21.3	(5.6)	28.1	51.0	88.1	68.9	201.4	ערבים
46.1	84.3	39.6	37.0	62.8	49.8	60.6	65.8	70.1	75.9	92.9	86.7	90.4	348.8	תל אביב-יפו
36.6	77.8	33.3	46.0	57.9	58.4	54.2	52.1	59.7	71.5	83.8	77.5	85.8	208.1	חיפה
36.3	83.8	34.2	25.5	59.1	43.1	69.4	70.3	82.4	82.4	92.4	88.8	90.9	184.6	ראשון לציון
39.9	82.4	32.0	40.2	54.4	39.5	62.4	53.5	57.7	77.4	84.2	88.3	89.9	166.8	פתח תקווה
32.9	79.8	27.4	34.6	44.2	50.9	60.9	57.0	73.8	72.4	87.4	82.7	82.2	154.2	אשדוד
44.1	80.2	34.2	26.7	50.5	51.4	70.8	66.0	70.8	71.2	88.0	84.3	85.3	148.8	נתניה
40.9	77.2	26.7	29.5	39.3	55.1	62.8	43.0	65.8	63.4	87.7	78.4	89.1	141.7	באר שבע
38.1	79.9	34.6	36.5	66.0	49.1	49.5	50.6	61.7	70.4	87.4	87.0	87.4	745.3	סך הכל
32.1	83.3	31.8	40.6	77.9	58.4	58.3	57.7	69.3	65.5	88.5	84.7	89.2	134.9	חולון
46.2	82.4	39.5	33.9	73.7	50.7	47.9	66.4	75.4	77.5	92.4	90.1	87.6	108.4	רמת גן
37.3	73.1	43.8	33.1	73.1	66.2	44.8	35.4	58.5	72.2	76.6	84.4	80.8	101.7	בת ים
32.7	82.4	34.8	47.6	64.4	55.5	37.7	41.1	33.2	60.4	89.1	90.6	89.9	91.5	בני ברק
31.4	71.7	32.1	42.6	55.8	34.3	53.6	47.1	65.2	68.5	85.1	81.7	86.4	96.4	אשקלון
50.9	82.1	(25.8)	(26.6)	69.2	42.3	45.2	44.4	54.1	72.1	88.8	89.0	87.0	83.7	רחובות
(29.2)	82.2	33.1	33.4	60.7	33.8	70.7	72.7	78.9	80.3	95.3	86.8	91.8	69.0	כפר סבא
49.7	82.5	(33.4)	(27.9)	(34.0)	(37.2)	(33.8)	(35.6)	54.3	70.5	84.4	91.4	87.7	59.7	בית שמש
42.9	78.2	28.9	31.8	50.7	40.8	53.0	61.0	60.5	72.9	88.6	86.9	87.9	841.1	99,999–50,000 תושבים
44.8	72.7	24.7	31.4	46.1	37.6	47.8	57.0	50.9	70.2	83.6	85.5	87.3	1,811.4	49,999–2,000 תושבים
69.4	90.3	15.8	27.1	(7.5)	16.9	60.8	73.5	80.3	81.1	95.9	92.1	92.0	418.1	יישובים כפריים
														מחוז מגורים
36.7	74.6	28.5	27.5	61.3	39.4	35.0	39.0	43.5	56.9	76.6	85.9	82.3	667.6	ירושלים
43.8	74.0	23.5	28.9	44.7	38.5	40.9	55.7	42.6	67.7	82.6	87.7	88.3	917.0	הצפון
41.5	73.0	28.1	45.6	52.1	43.5	49.9	53.3	55.5	67.0	86.0	81.0	86.9	713.0	חיפה
46.7	79.7	30.2	28.6	50.1	36.4	62.3	64.4	68.6	78.6	89.3	88.4	90.1	1,429.7	המרכז
41.6	83.9	36.2	35.6	64.5	50.2	53.9	61.4	68.0	74.8	91.0	87.1	88.8	1,010.5	תל אביב
40.7	74.7	23.6	34.2	36.3	43.7	58.5	49.4	62.1	65.9	83.3	81.1	82.4	750.2	הדרום
58.6	88.7	21.4	24.4	30.0	34.5	54.5	75.2	71.3	82.7	92.1	93.5	91.2	211.0	אזור יהודה והשומרון(5)

(1) "מרוצים מאוד" או "מרוצים".

(2) "מפריע מאוד" או "מפריע".

(3) "בטוחים מאוד" או "בטוחים".

(4) כולל דירה בדמי מפתח, דיר מגן, דירה בבעלות של אחרים ללא תשלום, או הסדר דיר אחר.

(5) יישובים ישראליים.



**לוח 4. בני 20 ומעלה, לפי הערכה עצמית של מצב הבריאות ובעיה בריאותית או פיזית ולפי תכונות נבחרות, 2019**

בעיה בריאותית או פיזית (2)		הערכה עצמית של מצב הבריאות				סך הכל	
הבעיה מפריעה (3) בפעולות יום-יומיות	יש בעיה בריאותית או פיזית	לא כל כך טוב או כלל לא טוב	טוב	טוב מאוד	טוב מאוד, מתוקן לגיל (1)		
1,176.6	1,794.3	912.1	1,639.7	3,139.3	3,139.3	5,698.9	<b>סך הכל – אלפים</b>
		אחוזים מסך הכל				אלפים	
20.6	31.5	16.0	28.8	55.1	55.1	5,698.9	<b>סך הכל</b>
							<b>מין</b>
20.2	31.3	15.3	27.8	56.7	56.0	2,775.8	גברים
21.1	31.7	16.7	29.7	53.5	54.3	2,923.1	נשים
							<b>גיל</b>
7.2	12.7	(3.6)	14.8	81.6		639.7	24–20
10.5	16.9	4.9	20.5	74.5		2,329.6	44–25
25.6	39.0	20.0	38.3	41.5		1,703.9	64–45
36.4	56.5	36.1	42.1	21.6		648.9	74–65
56.5	76.0	53.3	37.1	9.4		376.8	75 ומעלה
							<b>מצב משפחתי</b>
19.9	31.3	15.1	30.7	54.1	56.1	3,686.6	נשואים
31.1	43.2	25.9	37.1	36.7	43.4	447.2	גרושים
52.9	68.9	51.0	35.0	13.8	39.5	281.8	אלמנים
12.1	19.6	7.5	18.9	73.5	56.7	1,283.2	רווקים
							<b>קבוצת אוכלוסייה</b>
20.1	32.1	14.6	30.5	54.7	56.1	4,644.2	יהודים ואחרים
20.2	32.2	14.4	29.8	55.7	57.2	4,416.8	מזה: יהודים
23.1	28.7	22.2	21.1	56.7	49.9	1,054.7	ערבים
25.1	38.2	25.4	39.2	35.3	39.4	926.5	<b>עולי 1990 ואילך</b>
							<b>מידת דתיות – יהודים</b>
12.1	18.4	(5.9)	17.5	76.3	68.7	444.6	חרדים
18.0	25.9	10.8	24.9	64.3	63.8	495.7	דתיים
24.7	36.7	18.9	32.5	48.5	51.8	1,562.8	מסורתיים
18.9	33.1	13.6	31.7	54.5	57.4	1,904.1	לא דתיים, חילונים
							<b>מידת דתיות – בני דתות אחרות</b>
27.9	34.0	26.3	24.0	49.6	47.0	604.4	דתיים מאוד ודתיים
17.5	23.7	17.4	21.6	60.9	51.0	533.2	לא כל כך דתיים ולא דתיים
							<b>השכלה</b>
20.1	31.0	15.3	29.0	55.6	55.3	5,595.1	למדו
							מזה:
37.9	48.5	34.4	25.4	40.0	48.0	787.4	תעודת סיום בי"ס יסודי, או חטיבת ביניים, או ללא תעודה
23.7	34.6	19.5	29.7	50.8	51.9	854.5	תעודת סיום בי"ס תיכון (שאינה תעודת בגרות)
14.5	22.8	8.7	25.0	66.2	57.6	1,194.6	תעודת בגרות
22.8	34.5	15.7	37.0	47.1	53.4	886.2	תעודת סיום מוסד על-תיכון (שאינה תעודה אקדמית)
13.1	25.4	9.2	28.9	61.8	61.4	1,863.9	תעודה אקדמית
							<b>הכנסה ממוצעת לנפש במשק הבית (ברוטו לחודש)</b>
27.6	33.3	23.0	24.1	52.9	47.3	907.2	עד 2,000 ש"ח
26.1	36.1	22.9	24.9	52.2	53.5	1,205.7	2,001–4,000 ש"ח
16.1	30.0	11.0	32.1	57.0	60.2	2,312.9	מעל 4,000 ש"ח
							<b>שביעות רצון מהחיים</b>
17.7	28.8	12.8	28.8	58.3	57.8	5,061.6	מרוצים מאוד או מרוצים
45.3	53.8	41.8	27.8	30.4	33.8	611.7	לא כל כך מרוצים או כלל לא מרוצים
							<b>שביעות רצון מהמצב הכלכלי</b>
16.1	27.5	11.5	28.4	60.0	61.5	3,564.3	מרוצים מאוד או מרוצים
28.3	38.0	23.5	29.2	47.3	44.7	2,104.0	לא כל כך מרוצים או כלל לא מרוצים

(1) אחוז המעריכים שבריאותם טובה מאוד, מתוקן לפי שלוש קבוצות גיל: 20–44, 45–64, 65 ומעלה.

(2) בעיה הקיימת שישה חודשים ויותר.

(3) "מפריעה מאוד" או "מפריעה".

**לוח 5. בני 20 ומעלה, לפי שימוש במחשב ובאינטרנט ולפי תכונות נבחרות, 2019**

משתמשים באינטרנט (1)					משתמשים במחשב – סך הכל (1)	יש בביתם		בני 20 ומעלה – סך הכל	
לצורך לימודים	לצורך עבודה	כל יום או כמעט בכל יום	באמצעות טלפון נייד	סך הכל (2)		חיבור לאינטרנט	מחשב		
1,946.2	2,913.2	4,620.8	4,717.4	4,945.9	4,063.3	4,409.7	4,618.9	5,698.9	<b>סך הכל – אלפים</b>
אחוזים מבני 20 ומעלה									
34.1	51.1	81.1	82.8	86.8	71.3	77.4	81.0	5,698.9	<b>סך הכל</b>
<b>מין</b>									
33.9	54.7	81.2	83.5	87.5	71.7	78.0	81.8	2,775.8	גברים
34.4	47.8	81.0	82.1	86.1	70.9	76.7	80.3	2,923.1	נשים
<b>גיל</b>									
51.5	45.8	87.2	87.6	92.6	79.5	75.7	80.0	639.7	24–20
42.3	64.7	89.2	90.2	93.9	78.8	79.7	84.6	2,329.6	44–25
28.9	55.3	81.4	84.1	87.0	68.6	80.6	83.3	1,703.9	64–45
15.6	22.3	68.4	72.9	77.1	60.8	75.8	77.9	648.9	74–65
9.8	7.1	40.5	39.9	49.0	41.3	53.9	56.2	376.8	75 ומעלה
<b>מצב משפחתי</b>									
30.3	52.9	79.8	81.5	86.3	70.4	77.6	81.7	3,686.6	נשואים
30.9	50.9	82.1	85.2	87.2	66.5	74.5	78.1	447.2	גרושים
(9.9)	13.3	48.8	51.4	56.1	41.5	53.3	56.0	281.8	אלמנים
51.6	54.5	91.5	92.5	94.8	82.2	83.2	85.8	1,283.2	רווקים
<b>קבוצת אוכלוסייה</b>									
34.8	55.8	82.0	83.2	88.1	77.0	81.1	85.0	4,644.2	יהודים ואחרים
34.6	56.1	81.5	82.8	87.8	76.7	80.6	84.6	4,416.8	מזה: יהודים
31.3	30.4	77.1	80.7	81.1	46.1	60.9	63.7	1,054.7	ערבים
32.7	48.4	83.0	84.9	88.7	75.4	82.9	86.2	926.5	עולי 1990 ואילך
<b>מידת דתיות – יהודים</b>									
20.8	36.0	36.5	27.9	56.3	60.3	31.9	56.7	444.6	חרדים
41.7	59.0	80.2	82.8	87.9	74.5	80.3	84.2	495.7	דתיים
30.3	52.4	82.4	86.6	88.5	70.5	81.3	83.0	1,562.8	מסורתיים
39.4	63.3	91.7	92.5	94.5	86.2	91.6	92.5	1,904.1	לא דתיים, חילונים
<b>מידת דתיות – בני דתות אחרות</b>									
26.8	26.3	72.0	76.0	76.4	40.2	58.9	61.9	604.4	דתיים מאוד ודתיים
36.4	36.1	84.8	87.6	88.6	57.8	67.6	69.8	533.2	לא כל כך דתיים ולא דתיים
<b>השכלה</b>									
34.8	51.9	82.0	83.5	87.6	72.5	78.2	81.9	5,595.1	למדו מזה:
8.8	15.2	46.2	50.1	56.3	28.1	37.8	47.5	787.4	תעודת סיום בי"ס יסודי, או חטיבת ביניים, או ללא תעודה
16.9	35.5	74.2	78.9	83.1	52.8	66.9	70.0	854.5	תעודת סיום בי"ס תיכון (שאינה תעודת בגרות)
46.0	51.6	89.7	92.5	94.4	79.1	85.7	87.8	1,194.6	תעודת בגרות
31.6	49.8	83.3	84.6	90.1	77.1	81.6	85.6	886.2	תעודת סיום מוסד על-תיכון (שאינה תעודה אקדמית)
48.3	76.1	95.0	93.5	97.3	93.9	94.2	96.2	1,863.9	תעודה אקדמית
<b>הכנסה ממוצעת לנפש במשק הבית (ברוטו לחודש)</b>									
21.6	26.1	61.2	63.7	71.4	45.0	48.5	58.2	907.2	עד 2,000 ש"ח
30.6	44.0	76.7	77.9	83.4	66.0	72.8	76.9	1,205.7	2,001–4,000 ש"ח
39.7	67.1	90.7	92.0	94.2	85.7	90.4	91.8	2,312.9	מעל 4,000 ש"ח

**לוח 5. בני 20 ומעלה, לפי שימוש במחשב ובאינטרנט ולפי תכונות נבחרות, 2019 (המשך)**

מטרות השימוש באינטרנט									בני 20 ומעלה – סך הכל	
משחקים	שיחות טלפון או וידאו	קבלת שירותי ממשל	קניות	תשלומים	הורדת קבצים	דואר אלקטרוני	רשתות חברתיות וקבוצות דיון	חיפוש מידע		
1,736.8	2,656.1	2,653.4	2,733.9	2,863.5	3,718.8	4,000.1	4,573.4	4,575.9	5,698.9	<b>סך הכל – אלפים</b>
אחוזים מבני 20 ומעלה									אלפים	
30.5	46.6	46.6	48.0	50.2	65.3	70.2	80.3	80.3	5,698.9	<b>סך הכל</b>
<b>מין</b>										
31.5	45.7	47.8	50.1	53.9	64.7	71.0	80.0	81.2	2,775.8	גברים
29.5	47.4	45.4	46.0	46.8	65.8	69.4	80.5	79.5	2,923.1	נשים
<b>גיל</b>										
49.5	53.2	42.9	55.5	50.0	79.0	80.0	86.2	86.5	639.7	24–20
34.7	52.2	57.1	61.7	61.8	75.1	80.7	88.3	87.9	2,329.6	44–25
25.1	45.1	45.8	43.3	47.7	61.4	67.4	80.7	80.7	1,703.9	64–45
20.5	38.1	32.6	26.3	35.0	48.3	53.4	68.8	68.3	648.9	74–65
13.8	22.1	14.9	9.4	17.4	28.1	29.9	37.9	41.3	376.8	75 ומעלה
<b>מצב משפחתי</b>										
26.4	44.9	47.6	47.2	49.4	61.6	68.8	78.6	79.0	3,686.6	נשואים
29.9	50.1	46.0	43.8	48.6	64.6	68.1	83.0	80.8	447.2	גרופים
18.2	24.8	18.0	12.9	22.1	38.0	31.7	48.0	49.7	281.8	אלמנים
45.1	55.2	49.9	59.3	59.4	82.0	83.4	91.1	90.5	1,283.2	רווקים
<b>קבוצת אוכלוסייה</b>										
29.3	51.2	50.8	53.4	56.5	67.5	76.2	80.8	81.8	4,644.2	יהודים ואחרים
28.8	50.2	51.0	53.2	56.8	67.0	76.2	80.3	81.5	4,416.8	מזה: יהודים
35.7	26.4	28.0	23.9	22.8	55.5	43.7	77.8	73.5	1,054.7	ערבים
31.5	62.6	41.8	49.3	50.0	69.2	70.5	82.5	82.5	926.5	<b>עולי 1990 ואילך</b>
<b>מידת דתיות – יהודים</b>										
(4.4)	14.0	29.8	26.3	30.5	27.0	49.4	25.6	42.3	444.6	חרדים
18.2	42.6	55.3	50.0	55.5	66.9	79.5	79.7	80.5	495.7	דתיים
31.4	50.3	46.7	48.3	52.4	67.2	70.6	84.3	81.1	1,562.8	מסורתיים
35.2	60.5	58.3	64.2	66.9	76.3	86.2	90.0	91.3	1,904.1	לא דתיים, חילונים
<b>מידת דתיות – בני דתות אחרות</b>										
34.4	22.4	22.4	19.4	17.0	49.0	38.3	72.0	67.6	604.4	דתיים מאוד ודתיים
38.4	37.2	34.5	33.1	32.4	64.8	54.1	86.1	82.2	533.2	לא כל כך דתיים ולא דתיים
<b>השכלה</b>										
30.9	47.3	47.3	48.8	51.1	66.2	71.4	81.0	81.2	5,595.1	למדו מזה:
19.5	14.1	12.3	10.2	15.2	33.5	24.8	46.3	44.9	787.4	תעודת סיום בי"ס יסודי, או חטיבת ביניים, או ללא תעודה
31.1	38.6	30.6	30.9	36.2	58.1	52.3	74.9	71.0	854.5	תעודת סיום בי"ס תיכון (שאינה תעודת בגרות)
41.0	53.8	49.1	55.1	54.8	76.4	82.2	90.5	90.2	1,194.6	תעודת בגרות
29.3	47.1	44.4	47.6	48.1	63.3	70.8	82.7	83.1	886.2	תעודת סיום מוסד על-תיכון (שאינה תעודה אקדמית)
30.0	61.3	70.2	70.0	72.3	78.9	93.3	91.6	94.7	1,863.9	תעודה אקדמית
<b>הכנסה ממוצעת לנפש במשק הבית (ברוטו לחודש)</b>										
28.4	25.3	26.3	22.9	24.2	48.0	46.1	61.0	59.8	907.2	עד 2,000 ש"ח
29.0	43.4	42.2	40.0	42.4	61.7	63.5	74.8	75.6	1,205.7	2,001–4,000 ש"ח
32.6	58.0	61.3	64.4	68.3	75.2	84.4	90.1	90.3	2,312.9	מעל 4,000 ש"ח

(1) בשלושת החודשים שקדמו לריאיון.

(2) באמצעות מחשב או טלפון נייד.

**לוח 6. בני 20 ומעלה, לפי השתתפות בכוח העבודה ולפי תכונות נבחרות, 2019**

אינם בכוח העבודה	בכוח העבודה				בני 20 ומעלה – סך הכל	
	מהם: מועסקים			סך הכל		
	היקף עבודה בשבוע		סך הכל			
חלקי – 34 שעות או פחות	מלא – 35 שעות או יותר					
1,767.1	736.1	2,927.8	3,789.3	3,931.7	5,698.9	<b>סך הכל – אלפים</b>
אחוזים מבני 20 ומעלה	אחוזים מהמועסקים		אחוזים מכוח העבודה	אחוזים מבני 20 ומעלה	אלפים	
31.0	20.0	79.7	96.4	69.0	5,698.9	<b>סך הכל</b>
						<b>מין</b>
25.0	11.3	88.6	96.4	75.0	2,775.8	גברים
36.7	29.7	69.9	96.4	63.3	2,923.1	נשים
						<b>גיל</b>
28.8	29.5	70.3	94.6	71.2	639.7	24–20
20.7	19.1	80.7	94.9	79.3	1,197.1	34–25
14.3	14.7	85.1	97.3	85.7	1,132.4	44–35
16.8	14.2	85.7	97.1	83.2	919.1	54–45
29.4	20.8	78.5	97.4	70.6	784.9	64–55
76.8	48.6	51.2	97.4	23.2	1,025.6	65 ומעלה
						<b>מצב משפחתי</b>
30.6	18.5	81.3	97.6	69.4	3,686.6	נשואים
27.7	24.8	74.3	94.6	72.3	447.2	גרושים
78.2	(32.8)	64.9	96.0	21.8	281.8	אלמנים
22.9	21.9	78.0	93.8	77.1	1,283.2	רווקים
						<b>מספר ילדים במשק הבית</b>
39.6	23.1	76.5	95.6	60.4	3,179.2	0
19.3	16.2	83.5	97.1	80.7	1,663.6	2–1
18.7	16.4	83.6	97.0	81.3	687.2	4–3
35.6	32.0	68.0	99.1	64.4	168.8	5 ויותר
						<b>קבוצת אוכלוסייה</b>
27.4	20.7	79.1	96.4	72.6	4,644.2	יהודים ואחרים
27.8	20.8	79.0	96.4	72.2	4,416.8	מזה: יהודים
46.9	16.3	83.4	96.5	53.1	1,054.7	ערבים
27.5	19.8	80.0	96.2	72.5	4,147.2	<b>ילידי ישראל</b>
28.7	16.9	83.0	97.2	71.3	926.5	<b>עולי 1990 ואילך</b>
						<b>מידת דתיות – יהודים</b>
38.7	37.5	62.3	95.6	61.3	444.6	חרדים
26.8	24.3	75.7	95.9	73.2	495.7	דתיים
27.9	18.6	81.0	96.2	72.1	1,562.8	מסורתיים
25.4	18.3	81.5	96.9	74.6	1,904.1	לא דתיים, חילונים
						<b>מידת דתיות – בני דתות אחרות</b>
55.3	18.3	81.1	96.0	44.7	604.4	דתיים מאוד ודתיים
33.0	15.4	84.4	97.0	67.0	533.2	לא כל כך דתיים ולא דתיים
						<b>השכלה</b>
30.3	20.1	79.7	96.4	69.7	5,595.1	למדו
						מזה:
61.8	21.9	77.7	93.5	38.2	787.4	תעודת סיום בי"ס יסודי, או חטיבת ביניים, או ללא תעודה
32.0	19.1	80.4	95.6	68.0	854.5	תעודת סיום בי"ס תיכון (שאינה תעודת בגרות)
27.2	24.7	75.2	96.1	72.8	1,194.6	תעודת בגרות
29.1	21.0	78.7	96.1	70.9	886.2	תעודת סיום מוסד על-תיכון (שאינה תעודה אקדמית)
18.6	17.4	82.4	97.4	81.4	1,863.9	תעודה אקדמית

**לוח 6. בני 20 ומעלה, לפי השתתפות בכוח העבודה ולפי תכונות נבחרות, 2019 (המשך)**

אינם בכוח העבודה	בכוח העבודה				בני 20 ומעלה – סך הכל	
	מהם: מועסקים			סך הכל		
	היקף עבודה בשבוע		סך הכל			
חלקי – 34 שעות או יותר	מלא – 35 שעות או יותר					
1,767.1	736.1	2,927.8	3,789.3	3,931.7	5,698.9	<b>סך הכל – אלפים</b>
אחוזים מבני 20 ומעלה	אחוזים מהמועסקים		אחוזים מכוח העבודה	אחוזים מבני 20 ומעלה	אלפים	
31.0	20.0	79.7	96.4	69.0	5,698.9	<b>סך הכל</b>
						<b>הכנסה ממוצעת לנפש</b>
						<b>במשק הבית (ברוטו לחודש)</b>
						עד 2,000 ש"ח
52.6	31.9	68.1	90.5	47.4	907.2	
34.7	24.5	75.4	95.9	65.3	1,205.7	2,001–4,000 ש"ח
20.5	13.5	86.5	98.1	79.5	2,312.9	מעל 4,000 ש"ח
						<b>שביעות רצון מהחיים</b>
						מרוצים מאוד או מרוצים
29.1	19.9	79.8	96.6	70.9	5,061.6	לא כל כך מרוצים או כלל לא מרוצים
46.2	20.6	79.4	93.8	53.8	611.7	<b>שביעות רצון מהמצב הכלכלי</b>
						מרוצים מאוד או מרוצים
30.6	18.0	81.9	97.6	69.4	3,564.3	לא כל כך מרוצים או כלל לא מרוצים
31.4	23.6	76.1	94.2	68.6	2,104.0	<b>הערכה עצמית של מצב הבריאות</b>
						טוב מאוד או טוב
23.4	19.0	80.8	96.5	76.6	4,779.0	לא כל כך טוב או כלל לא טוב
70.6	33.5	65.7	94.3	29.4	912.1	

**לוח 7. מועסקים בני 20 ומעלה, לפי מקום עבודה עיקרי ולפי תכונות נבחרות, 2019**

משך ההגעה לעבודה (מפריע(5)	משך הגעה לעבודה			אמצעי הגעה לעבודה			מקום עבודה עיקרי		מזה: מועסקים	בני 20 ומעלה – סך הכל		
	חצי שעה (יותר 30 דקות)	רבע שעה (עד 29 דקות)	פחות מרבע שעה (עד 14 דקות)	אחר(4)	תחבורה (ציבורית(3)	רכב פרטי(2)	מחוז ליישוב המגורים(1)	ביישוב המגורים				
1,157.1	1,322.9	937.1	1,143.0	587.5	664.7	2,352.5	2,067.3	1,592.2	3,789.3	5,698.9	<b>סך הכל – אלפים</b>	
(אחוזים(6)	אחוזים מהמועסקים							אחוזים מסך הכל	אלפים	אלפים		
46.9	36.6	25.9	31.6	15.6	17.6	62.3	54.6	42.0	66.5	3,789.3	5,698.9	<b>סך הכל מין</b>
44.5	38.8	24.8	27.8	15.1	13.6	67.6	61.0	34.5	72.3	2,007.6	2,775.8	גברים
50.0	34.1	27.3	36.0	16.1	22.1	56.3	47.2	50.5	61.0	1,781.7	2,923.1	נשים
												<b>גיל</b>
49.1	42.7	21.0	31.9	19.6	38.6	40.2	41.1	36.4	67.3	430.8	639.7	24–20
51.7	36.8	25.6	31.8	14.8	14.4	66.3	56.6	42.1	79.1	1,843.8	2,329.6	44–25
41.4	35.7	27.4	30.8	14.7	15.3	64.8	57.5	42.0	75.3	1,282.5	1,703.9	64–45
34.0	27.9	30.0	34.3	18.7	16.8	57.4	46.6	52.2	22.6	232.2	1,025.6	65 ומעלה
												<b>מצב משפחתי</b>
46.7	35.9	25.3	32.9	14.8	13.1	67.0	55.7	43.3	67.7	2,497.0	3,686.6	נשואים
42.6	34.9	30.3	30.9	17.7	22.9	53.7	53.5	45.9	68.4	305.8	447.2	גרומים
(31.4)	(28.2)	(34.0)	(33.1)	(20.4)	(23.0)	53.2	49.1	50.9	20.9	58.9	281.8	אלמנים
49.5	39.7	25.6	28.5	16.6	27.5	52.9	52.2	36.6	72.3	927.6	1,283.2	רווקים
												<b>קבוצת אוכלוסייה</b>
48.0	37.0	26.5	30.7	15.4	19.2	60.3	54.4	41.7	70.0	3,249.2	4,644.2	יהודים ואחרים
48.4	36.9	26.5	30.7	14.8	18.6	61.4	54.7	41.4	69.6	3,075.6	4,416.8	מזה: יהודים
39.5	34.5	22.8	37.0	16.4	7.8	74.2	55.6	44.0	51.2	540.1	1,054.7	ערבים
39.7	40.0	28.0	27.0	21.5	25.5	49.2	54.7	42.6	68.9	638.0	926.5	<b>עולי 1990 ואילך</b>
												<b>מידת דתיות – יהודים</b>
59.7	31.3	23.9	42.3	28.2	37.5	27.0	30.1	69.1	58.6	260.5	444.6	חרדים
47.1	40.0	22.4	33.3	15.0	17.8	62.2	52.6	43.9	70.2	348.0	495.7	דתיים
45.8	34.6	27.2	31.0	13.4	18.0	64.8	54.4	41.5	69.4	1,084.7	1,562.8	מסורתיים
49.0	39.0	27.6	27.7	13.4	15.6	65.0	60.1	35.6	72.3	1,376.1	1,904.1	לא דתיים, חילונים
												<b>מידת דתיות – בני דתות אחרות</b>
40.4	35.5	22.0	36.9	17.6	(9.6)	71.1	49.1	50.7	42.9	259.5	604.4	דתיים מאוד ודתיים
38.1	33.8	23.6	36.4	18.1	10.9	69.4	59.0	39.7	65.0	346.5	533.2	לא כל כך דתיים ולא דתיים
												<b>השכלה</b>
46.8	36.7	25.9	31.6	15.6	17.6	62.2	54.5	42.1	67.2	3,760.2	5,595.1	למדו מזה:
34.9	32.0	28.0	30.2	21.9	17.8	56.9	50.6	47.9	35.7	281.2	787.4	תעודת סיום ב"ס יסודי, או חטיבת ביניים, או ללא תעודה
40.8	27.0	25.0	40.7	19.7	19.1	57.6	48.9	48.0	65.1	555.9	854.5	תעודת סיום ב"ס תיכון (שאניה תעודת בגרות)
44.9	35.5	25.2	33.3	15.2	23.8	57.3	49.9	40.5	70.0	836.1	1,194.6	תעודת בגרות
47.0	33.8	29.0	30.7	18.5	17.6	58.3	55.1	43.3	68.2	604.0	886.2	תעודת סיום מוסד על-תיכון (שאניה תעודה אקדמית)
52.2	43.2	25.0	27.8	11.9	13.6	69.2	59.7	39.0	79.3	1,477.4	1,863.9	תעודה אקדמית
												<b>הכנסה אישית (ברוטו לחודש(7)</b>
44.2	34.0	24.2	38.0	21.2	37.3	35.0	30.5	54.7			534.8	עד 4,000 ש"ח
44.6	31.6	28.2	36.3	20.1	22.2	54.2	46.0	53.0			944.4	4,001–7,500 ש"ח
48.6	40.0	26.1	27.8	11.5	10.3	74.1	64.6	33.6			1,889.2	מעל 7,500 ש"ח
												<b>היקף משרה</b>
47.4	37.1	26.4	30.5	14.8	14.3	67.4	60.5	39.3			2,927.8	מלאה
42.8	27.6	27.1	40.2	19.6	23.7	47.3	40.1	59.3			738.7	חלקית
												<b>מעמד בעבודה</b>
47.1	38.5	26.9	30.8	16.4	20.0	62.5	56.6	39.6			3,167.7	שכירים
45.5	24.6	20.3	36.2	10.2	5.3	61.9	44.8	54.5			601.9	עצמאים
												<b>שביעות רצון מהעבודה</b>
46.5	35.8	26.5	31.8	15.2	16.1	63.9	56.4	42.3			3,353.3	מרוצים מאוד או מרוצים
49.3	33.4	25.6	35.6	20.3	17.2	58.9	49.9	49.8			340.7	לא כל כך מרוצים או כלל לא מרוצים
												<b>מקום עבודה עיקרי</b>
37.3	11.5	26.8	58.9	24.2	16.0	49.7					1,592.2	ביישוב המגורים
49.8	51.9	26.4	13.9	9.3	16.3	74.0					2,067.3	מחוץ ליישוב המגורים(1)

**לוח 7. מועסקים בני 20 ומעלה, לפי מקום עבודה עיקרי ולפי תכונות נבחרות, 2019 (המשך)**

משך ההגעה לעבודה (מפריע(5)	משך הגעה לעבודה			אמצעי הגעה לעבודה			מקום עבודה עיקרי		מזה: מועסקים	בני 20 ומעלה – סך הכל		
	חצי שעה ויותר (30 דקות ויותר)	רבע שעה עד חצי שעה (15 עד 29 דקות)	פחות מרבע שעה (עד 14 דקות)	אחר(4)	תחבורה ציבורית(3)	רכב פרטי(2)	מחוז ליישוב המגורים(1)	ביישוב המגורים				
<b>1,157.1</b>	<b>1,322.9</b>	<b>937.1</b>	<b>1,143.0</b>	<b>587.5</b>	<b>664.7</b>	<b>2,352.5</b>	<b>2,067.3</b>	<b>1,592.2</b>		<b>3,789.3</b>	<b>5,698.9</b>	<b>סך הכל – אלפים</b>
(אחוזים(6)	אחוזים מהמועסקים											
<b>46.9</b>	<b>36.6</b>	<b>25.9</b>	<b>31.6</b>	<b>15.6</b>	<b>17.6</b>	<b>62.3</b>	<b>54.6</b>	<b>42.0</b>	<b>66.5</b>	<b>3,789.3</b>	<b>5,698.9</b>	<b>סך הכל</b>
<b>46.9</b>	<b>36.4</b>	<b>26.5</b>	<b>31.5</b>	<b>15.9</b>	<b>18.5</b>	<b>61.3</b>	<b>53.0</b>	<b>43.8</b>	<b>65.6</b>	<b>3,465.3</b>	<b>5,280.8</b>	<b>יישובים עירוניים – סך הכל</b>
<b>46.4</b>	<b>36.8</b>	<b>30.0</b>	<b>27.6</b>	<b>17.8</b>	<b>23.2</b>	<b>54.6</b>	<b>35.8</b>	<b>61.0</b>	<b>63.8</b>	<b>1,201.8</b>	<b>1,882.9</b>	<b>200,000 תושבים ויותר – סך הכל</b>
51.1	44.1	28.6	21.2	14.4	29.8	51.7	15.7	82.3	50.5	267.5	529.9	ירושלים
54.8	35.5	33.6	24.9	(12.4)	33.7	48.3	(13.7)	83.6	60.1	197.4	328.5	מזה: יהודים ואחרים
42.8	66.8	(15.3)	(11.3)	(20.1)	(18.6)	61.3	(21.5)	78.5	34.8	70.1	201.4	ערבים
45.8	23.9	32.6	37.1	25.3	18.5	48.2	34.4	61.4	71.4	249.0	348.8	תל אביב-יפו
43.8	35.4	33.8	24.0	(12.6)	25.4	57.9	35.2	59.9	66.1	137.4	208.1	חיפה
48.7	42.4	28.3	24.7	(13.5)	(18.8)	65.3	59.8	36.4	71.4	131.8	184.6	ראשון לציון
42.8	43.9	27.9	(20.7)	(11.9)	(19.0)	65.6	52.1	45.4	71.1	118.6	166.8	פתח תקווה
47.4	36.7	26.8	33.6	24.3	(21.2)	50.2	36.5	61.2	67.8	104.5	154.2	אשדוד
47.3	40.8	(23.9)	32.6	(14.9)	26.3	54.9	40.1	56.1	68.2	101.4	148.8	נתניה
36.1	30.4	37.1	28.1	(24.3)	(23.4)	51.3	38.3	60.0	64.6	91.5	141.7	באר שבע
<b>49.6</b>	<b>40.6</b>	<b>26.4</b>	<b>27.7</b>	<b>14.5</b>	<b>25.1</b>	<b>56.0</b>	<b>60.1</b>	<b>37.4</b>	<b>67.6</b>	<b>504.2</b>	<b>745.3</b>	<b>199,999–100,000 תושבים – סך הכל</b>
53.1	44.6	(25.0)	(28.9)	..	(28.4)	57.7	63.9	33.1	71.5	96.5	134.9	חולון
50.8	41.9	37.5	(16.6)	(14.4)	(23.3)	57.4	74.6	(20.3)	78.2	84.8	108.4	רמת גן
45.0	49.4	(21.2)	(15.7)	(16.0)	(29.9)	52.7	79.0	(21.0)	62.3	63.3	101.7	בת ים
63.0	(30.7)	(26.8)	39.8	(35.8)	43.9	(16.0)	44.3	55.7	51.3	46.9	91.5	בני ברק
(44.9)	(24.9)	(27.1)	43.2	(13.8)	..	74.2	45.0	52.3	63.7	61.4	96.4	אשקלון
44.2	48.6	(23.5)	(23.6)	..	(23.4)	63.2	46.1	52.6	77.1	64.5	83.7	רחובות
59.3	42.7	(27.1)	(24.8)	..	..	71.3	72.2	(25.0)	70.3	48.5	69.0	כפר סבא
(33.2)	(34.6)	..	(40.2)	..	(33.2)	(42.8)	(39.4)	57.1	64.2	38.3	59.7	בית שמש
<b>45.7</b>	<b>32.2</b>	<b>27.5</b>	<b>33.4</b>	<b>17.8</b>	<b>15.1</b>	<b>62.7</b>	<b>58.6</b>	<b>38.5</b>	<b>69.4</b>	<b>583.5</b>	<b>841.1</b>	<b>99,999–50,000 תושבים</b>
<b>47.0</b>	<b>36.3</b>	<b>22.5</b>	<b>36.0</b>	<b>13.5</b>	<b>12.7</b>	<b>69.7</b>	<b>64.7</b>	<b>31.6</b>	<b>64.9</b>	<b>1,175.9</b>	<b>1,811.4</b>	<b>49,999–2,000 תושבים</b>
<b>46.0</b>	<b>38.9</b>	<b>19.7</b>	<b>33.6</b>	<b>12.4</b>	<b>(7.6)</b>	<b>72.8</b>	<b>71.3</b>	<b>23.1</b>	<b>77.5</b>	<b>324.0</b>	<b>418.1</b>	<b>יישובים כפריים</b>
<b>מחוז מגורים</b>												
48.3	43.4	26.9	23.9	14.3	28.1	53.1	26.7	70.6	53.9	359.9	667.6	ירושלים
44.5	28.4	24.7	42.0	17.0	8.3	70.2	57.5	39.6	63.2	579.8	917.0	הצפון
42.4	37.1	26.4	30.0	12.6	17.5	66.8	58.9	37.2	65.6	467.5	713.0	חיפה
48.7	42.1	24.5	27.2	11.2	15.2	68.5	63.3	33.1	72.5	1,036.9	1,429.7	המרכז
49.8	33.5	30.6	29.3	18.7	23.1	52.3	55.7	40.4	69.1	697.9	1,010.5	תל אביב
40.2	29.1	25.2	40.3	23.8	16.8	56.8	43.4	53.8	64.7	485.1	750.2	הדרום
55.9	52.0	(18.1)	28.2	(11.1)	21.7	60.4	65.6	29.8	76.9	162.3	211.0	אזור יהודה והשומרון(8)

- (1) לא כולל מועסקים בחו"ל.
- (2) רכב פרטי או מסחרי, כולל אופנוע, קטנוע וכד'.
- (3) אוטובוס ציבורי, מונית שירות או רכבת.
- (4) הסעה שמארגן מקום העבודה, אופניים, ברגל, דרך אחרת.
- (5) "מפריע מאוד" או "מפריע".
- (6) אחוזים מהמועסקים שמשך ההגעה שלהם לעבודה הוא רבע שעה ויותר.
- (7) מועסקים שיש להם הכנסה אישית מעבודה.
- (8) יישובים ישראליים.

**לוח 8. מועסקים בני 20 ומעלה, לפי מעמד בעבודה ועמדות בנושא עבודה ולפי תכונות נבחרות, 2019**

שביעות רצון מהאיזון שבין העבודה לתחומי חיים אחרים	מרוצים (1)	לא מרוצים (5)	קשורה לתחום לימודיהם (4)	ביטחון בתעסוקה		מרוצים (1)		מעמד בעבודה		מזה: מועסקים	בני 20 ומעלה – סך הכל	
				מערכים שימצאו עבודה אחרת(3)	חוששים לאבד את העבודה(2)	מההכנסה מהעבודה	מהעבודה	עצמאים	שכירים			
1,437.5	2,326.2	1,464.7	2,401.1	236.7	2,317.7	3,353.3	601.9	3,167.7	3,789.3	5,698.9	סך הכל – אלפים	
אחוזים מהמועסקים												
37.9	61.4	66.4	65.0	6.4	62.7	90.5	15.9	83.6	66.5	3,789.3	5,698.9	סך הכל
37.6	61.6	66.2	63.4	7.5	66.9	89.9	20.0	79.4	72.3	2,007.6	2,775.8	מין
38.4	61.1	66.6	66.8	5.2	58.1	91.1	11.2	88.3	61.0	1,781.7	2,923.1	גברים
												נשים
												גיל
37.5	61.5	41.4	75.8	(6.7)	64.6	89.9	(2.8)	96.8	67.3	430.8	639.7	24–20
39.2	60.3	65.0	78.3	6.6	63.8	89.5	11.0	88.5	75.2	900.4	1,197.1	34–25
43.5	56.2	72.4	73.2	6.7	62.8	89.9	17.7	82.2	83.3	943.4	1,132.4	44–35
40.3	59.2	67.8	61.0	6.2	61.8	91.8	19.8	79.8	80.8	742.7	919.1	54–45
31.3	67.4	66.0	42.8	(5.5)	59.7	90.3	19.5	79.4	68.8	539.8	784.9	64–55
19.2	79.9	63.7	27.9	(6.7)	65.9	93.8	30.5	67.8	22.6	232.2	1,025.6	65 ומעלה
מצב משפחתי												
37.7	61.7	71.0	63.4	5.9	64.1	91.3	18.1	81.5	67.7	2,497.0	3,686.6	נשואים
40.9	57.3	56.5	53.7	(7.4)	52.3	86.2	16.9	82.7	68.4	305.8	447.2	גרומים
(29.7)	70.3	(49.0)	42.7	..	56.8	90.0	(22.5)	74.4	20.9	58.9	281.8	אלמים
38.0	61.3	55.3	75.4	7.7	62.9	89.6	9.3	90.2	72.3	927.6	1,283.2	רווקים
מספר ילדים במשק הבית												
35.1	64.1	62.7	60.6	6.6	62.0	90.8	14.7	84.6	57.8	1,836.6	3,179.2	0
41.2	58.3	66.5	68.7	6.3	62.0	90.0	15.9	83.6	78.3	1,303.4	1,663.6	2–1
39.0	60.5	75.9	70.8	6.2	67.4	90.1	20.0	80.0	78.8	541.7	687.2	4–3
42.4	57.6	77.5	66.3	..	60.8	93.0	(15.2)	84.2	63.8	107.7	168.8	5 ויותר
קבוצת אוכלוסייה												
39.0	60.2	66.8	65.5	5.4	64.3	91.8	16.0	83.6	70.0	3,249.2	4,644.2	יהודים ואחרים
38.8	60.5	68.6	65.4	5.4	65.1	92.1	16.3	83.2	69.6	3,075.6	4,416.8	מזה: יהודים
31.3	68.4	63.0	61.9	12.2	53.5	83.0	15.3	83.8	51.2	540.1	1,054.7	ערבים
37.5	62.0	69.7	66.7	6.7	64.2	90.9	16.3	83.1	69.8	2,892.7	4,147.2	ילידי ישראל
43.6	54.9	52.2	67.6	5.0	55.1	87.3	10.4	89.4	68.9	638.0	926.5	עולי 1990 ואילך
מידת דתיות – יהודים												
35.9	63.4	77.6	63.3	(4.2)	59.2	91.3	11.8	88.2	58.6	260.5	444.6	חרדים
36.8	62.3	74.6	69.8	(2.7)	71.1	93.2	16.1	83.0	70.2	348.0	495.7	דתיים
38.3	60.8	64.3	62.9	6.8	65.1	91.5	15.2	84.4	69.4	1,084.7	1,562.8	מסורתיים
40.2	59.3	68.2	66.7	5.1	64.6	92.5	18.1	81.4	72.3	1,376.1	1,904.1	לא דתיים, חילונים
מידת דתיות – בני דתות אחרות												
28.9	71.0	68.8	60.0	(10.9)	53.4	84.0	15.3	83.6	42.9	259.5	604.4	דתיים מאוד ודתיים
36.6	63.0	50.1	63.5	12.0	52.8	83.2	14.7	85.1	65.0	346.5	533.2	לא כל כך דתיים ולא דתיים
השכלה												
37.8	61.5	66.4	65.2	6.3	62.8	90.6	15.9	83.6	67.2	3,760.2	5,595.1	למדו
												מזה:
29.0	68.9	..	49.6	(10.7)	52.4	83.0	14.6	85.0	35.7	281.2	787.4	תעודת סיום בי"ס יסודי, או חטיבת ביניים, או ללא תעודה
36.2	63.2	(45.8)	59.2	6.4	59.0	89.2	18.4	81.1	65.1	555.9	854.5	תעודת סיום בי"ס תיכון (שאינה תעודת בגרות)
37.2	62.1	30.8	66.9	6.2	65.0	91.6	12.6	86.9	70.0	836.1	1,194.6	תעודת בגרות
40.8	58.3	57.2	59.2	8.0	60.2	89.5	17.2	82.0	68.2	604.0	886.2	תעודת סיום מוסד על-תיכון (שאינה תעודה אקדמית)
39.4	60.5	76.0	72.1	4.8	66.3	92.4	16.5	83.2	79.3	1,477.4	1,863.9	תעודה אקדמית
מעמד בעבודה												
38.5	60.9	65.8	67.4	5.9	61.8	90.2			3,167.7	3,167.7	שכירים	
35.7	63.6	69.4	53.2	9.2	68.2	92.4			601.9	601.9	עצמאים	
הכנסה ממוצעת לנפש במשק הבית (ברוטו לחודש)												
36.9	62.8	53.7	60.7	11.0	49.5	83.3	11.8	88.0	42.9	388.7	907.2	עד 2,000 ש"ח
36.1	63.2	63.1	66.9	6.6	53.9	87.6	12.3	87.2	62.6	755.1	1,205.7	2,001–4,000 ש"ח
39.2	60.5	72.3	66.2	4.9	71.1	93.7	17.3	82.3	78.0	1,803.1	2,312.9	מעל 4,000 ש"ח
הכנסה אישית (ברוטו לחודש)(6)												
27.9	70.8	42.5	64.1	10.0	45.6	85.9	11.4	88.4		534.8	534.8	עד 4,000 ש"ח
35.8	63.5	52.1	66.3	8.0	49.7	85.1	8.9	91.0		944.4	944.4	4,001–7,500 ש"ח
42.2	57.6	75.4	66.3	4.5	73.2	94.1	17.7	82.3		1,889.2	1,889.2	מעל 7,500 ש"ח

(1) "מרוצים מאוד" או "מרוצים".

(2) יש "חשש גדול מאוד" או "חשש גדול" שיאבדו את עבודתם בשנה הקרובה.

(3) יש "סיכוי גדול מאוד" או "סיכוי גדול" שימצאו עבודה אחרת, לפחות ברמת ההכנסה שלהם כיום, אם יאבדו את עבודתם.

(4) "במידה רבה" או "במידה מסוימת", עבור מועסקים שלמדו במוסד על-תיכון או במוסד אקדמי.

(5) "לא כל כך מרוצים" או "כלל לא מרוצים".

(6) מועסקים שיש להם הכנסה אישית מעבודה.

**לוח 9. בני 20 ומעלה, לפי קשר עם בני משפחה וחברים ותחושת בדידות ולפי תכונות נבחרות, 2019**

חשים שאין להם על מ' לסמוך בשעת משבר או מצוקה	חשים (בדידות) (2)	יש קשר עם חברים (1)				סך הכל	מרוצים מהקשר עם בני המשפחה		סך הכל	
		תדירות הקשר עם חברים			סך הכל		מרוצים מאוד	מרוצים		
		פעמיים בחודש או פחות	פעם או פעמיים בשבוע	כל יום או כמעט כל יום						
391.5	1,118.7	651.2	2,073.0	2,423.9	5,163.5	1,719.7	3,678.5	5,698.9	<b>סך הכל – אלפים</b>	
		אחוזים מסך הכל						אלפים		
6.9	19.6	11.4	36.4	42.5	90.6	30.2	64.5	5,698.9	<b>סך הכל מין</b>	
7.3	16.0	11.2	36.7	42.9	91.1	32.4	62.6	2,775.8	גברים	
6.5	23.1	11.6	36.1	42.2	90.2	28.1	66.4	2,923.1	נשים	
									<b>גיל</b>	
5.2	17.1	10.2	34.8	49.9	95.2	27.7	67.5	2,969.3	44–20	
8.4	19.1	13.1	39.2	34.9	87.7	33.2	60.6	1,703.9	64–45	
9.9	23.0	13.1	40.1	34.7	88.2	32.2	62.1	648.9	74–65	
7.5	36.1	10.3	29.4	32.1	72.0	32.4	63.5	376.8	75 ומעלה	
									<b>מצב משפחתי</b>	
6.7	14.8	13.9	38.5	37.3	90.0	30.1	65.4	3,686.6	נשואים	
11.6	33.7	8.5	36.3	43.7	89.0	35.8	54.9	447.2	גרושים	
(11.7)	46.4	(9.5)	32.3	32.6	74.6	32.4	62.0	281.8	אלמנים	
4.8	22.6	5.8	31.3	59.3	96.4	27.9	66.0	1,283.2	רווקים	
									<b>קבוצת אוכלוסייה</b>	
5.0	19.4	11.6	35.6	44.1	91.5	28.3	66.6	4,644.2	יהודים ואחרים	
5.0	19.1	11.6	35.2	44.5	91.6	27.5	67.5	4,416.8	מזה: יהודים	
15.2	20.7	10.7	39.7	35.8	86.4	38.4	55.5	1,054.7	ערבים	
6.8	22.6	13.3	37.9	36.5	87.9	37.9	55.7	926.5	<b>עולי 1990 ואילך</b>	
									<b>מידת דתיות – יהודים</b>	
(6.1)	12.8	13.8	29.4	45.7	89.2	18.4	78.3	444.6	חרדים	
(4.6)	16.7	14.8	33.9	42.8	91.8	23.2	73.4	495.7	דתיים	
6.1	20.8	10.2	34.9	44.5	89.9	28.1	67.1	1,562.8	מסורתיים	
3.8	19.7	11.5	37.3	44.6	93.7	30.4	63.8	1,904.1	לא דתיים, חילונים	
									<b>מידת דתיות – בני דתות אחרות</b>	
14.4	20.6	9.6	38.6	34.1	82.7	42.0	53.9	604.4	דתיים מאוד ודתיים	
15.0	22.2	12.2	41.1	38.7	92.1	35.7	56.1	533.2	לא כל כך דתיים ולא דתיים	
									<b>השכלה</b>	
6.5	19.4	11.4	36.6	42.9	91.2	30.2	64.6	5,595.1	למדו מזה:	
									תעודת סיום בי"ס יסודי, או חטיבת ביניים, או ללא תעודה	
12.0	24.9	9.4	32.3	36.8	78.7	37.6	57.5	787.4	תעודת סיום בי"ס תיכון (שאינה תעודת בגרות)	
9.4	22.3	12.3	34.5	41.6	88.7	26.4	64.7	854.5	תעודת בגרות	
4.9	17.0	7.1	33.5	53.8	94.6	28.1	68.1	1,194.6	תעודת סיום מוסד על-תיכון (שאינה תעודה אקדמית)	
7.5	20.3	11.5	38.3	41.1	91.0	29.6	65.5	886.2	תעודה אקדמית	
3.5	16.9	14.7	40.7	39.9	95.5	30.3	65.1	1,863.9		
									<b>הכנסה ממוצעת לנפש</b>	
									<b>במשק הבית (ברוטו לחודש)</b>	
13.7	22.4	11.9	31.0	41.0	84.2	37.1	56.4	907.2	עד 2,000 ש"ח	
7.4	22.5	12.1	37.6	39.4	89.2	29.7	65.1	1,205.7	2,001–4,000 ש"ח	
4.1	17.5	11.5	39.0	44.0	94.5	27.7	67.2	2,312.9	מעל 4,000 ש"ח	
									<b>שביעות רצון מהחיים</b>	
5.2	16.4	11.4	36.2	44.2	92.1	28.3	68.0	5,061.6	מרוצים מאוד או מרוצים	
20.7	46.1	11.8	38.4	29.7	79.9	44.9	37.2	611.7	לא כל כך מרוצים או כלל לא מרוצים	
									<b>תחושת בדידות</b>	
15.5		11.8	35.6	37.4	85.1	38.7	48.3	1,118.7	לעיתים קרובות או לפעמים, מדי פעם	
4.7		11.3	36.6	44.0	92.2	28.1	68.7	4,553.4	לעיתים רחוקות או אף פעם	
									<b>הערכה עצמית של מצב הבריאות</b>	
5.5	16.1	11.2	37.1	44.9	93.5	28.5	66.8	4,779.0	טוב מאוד או טוב	
14.0	38.1	12.4	32.7	30.3	75.6	38.9	52.8	912.1	לא כל כך טוב או כלל לא טוב	

(1) כולל פגישה או שיחה בטלפון או בסקייפ, לא כולל הודעות ומסרונים.

(2) "לעיתים קרובות" או "לפעמים, מדי פעם".

**לוח 10. בני 20 ומעלה שעסקו בפעילות התנדבותית, לפי מאפייני הפעילות ולפי תכונות נבחרות, 2019**

תחום התנדבות			שעות התנדבות בחודש(2)			מסגרת התנדבות			עסקו בפעילות התנדבותית(1)	סך הכל		
אחר(3)	חינוך ותרבות	עזרה לנזקקים	לא קבוע או חד-פעמי	+10	עד 9	דרך ארגון וגם באופן פרטי	באופן פרטי	דרך ארגון				
<b>458.5</b>	<b>360.3</b>	<b>498.6</b>	<b>284.0</b>	<b>471.0</b>	<b>544.2</b>	<b>180.9</b>	<b>520.3</b>	<b>620.7</b>	<b>1,323.7</b>	<b>5,698.9</b>	<b>סך הכל – אלפים</b>	
אחוזים מהעוסקים בפעילות התנדבותית									אחוזים מסך הכל	אלפים	אלפים	<b>סך הכל</b>
<b>34.6</b>	<b>27.2</b>	<b>37.7</b>	<b>21.5</b>	<b>35.6</b>	<b>41.1</b>	<b>13.7</b>	<b>39.3</b>	<b>46.9</b>	<b>23.2</b>	<b>1,323.7</b>	<b>5,698.9</b>	<b>מין</b>
39.9	23.5	36.0	20.3	38.1	39.4	15.6	38.7	45.4	25.6	710.6	2,775.8	גברים
28.5	31.6	39.6	22.7	32.6	43.1	11.4	40.0	48.6	21.0	613.1	2,923.1	נשים
<b>גיל</b>												
34.6	27.6	37.6	22.0	33.1	43.1	14.4	40.5	44.9	24.9	738.2	2,969.3	44–20
33.8	23.7	41.7	21.1	31.6	45.3	14.5	40.4	44.9	23.3	397.7	1,703.9	64–45
36.8	33.3	29.5	20.1	53.8	24.6	(8.9)	32.2	59.0	18.3	187.8	1,025.6	65 ומעלה
<b>מצב משפחתי</b>												
34.0	29.4	36.1	20.7	34.4	43.1	14.0	41.1	44.7	24.3	894.9	3,686.6	נשואים
34.7	(16.4)	47.9	(26.4)	36.3	35.7	(12.6)	39.8	47.6	20.7	92.7	447.2	גרושים
(25.9)	(21.3)	(52.8)	(25.4)	56.8	..	..	(34.2)	59.6	10.6	(29.8)	281.8	אלמנים
37.4	24.8	37.8	21.8	36.7	39.1	13.8	34.3	51.9	23.9	306.3	1,283.2	רווקים
<b>קבוצת אוכלוסייה</b>												
34.1	26.6	38.8	21.1	35.4	41.8	13.5	39.2	47.2	26.9	1,248.5	4,644.2	יהודים ואחרים
33.9	26.6	39.0	21.0	35.3	42.0	13.4	38.8	47.7	27.5	1,215.5	4,416.8	מזה: יהודים
43.8	38.0	(18.2)	(27.6)	38.8	(29.0)	(16.1)	41.7	42.2	7.1	75.2	1,054.7	ערבים
36.8	22.0	39.8	27.6	28.2	42.8	(12.7)	41.9	44.0	14.6	135.3	926.5	<b>עולי 1990 ואילך</b>
<b>מידת דתיות – יהודים</b>												
46.0	17.6	35.9	17.6	48.2	32.4	17.0	52.6	30.4	40.3	179.2	444.6	חרדים
35.6	23.2	40.7	22.5	32.1	44.4	16.5	42.7	40.1	42.1	208.8	495.7	דתיים
32.1	26.0	41.9	21.8	36.3	40.5	11.5	36.8	51.7	21.4	334.2	1,562.8	מסורתיים
29.7	31.9	37.6	20.8	31.6	45.5	12.0	33.2	54.8	25.7	489.4	1,904.1	לא דתיים, חילונים
<b>השכלה</b>												
34.5	27.3	37.7	21.5	35.6	41.1	13.7	39.2	47.0	23.6	1,320.7	5,595.1	למדו מזה:
תעודת סיום בי"ס יסודי, או חטיבת ביניים, או ללא תעודה												
46.8	(16.9)	36.3	(19.3)	45.9	33.3	(13.4)	46.6	40.0	15.1	119.2	787.4	תעודת סיום בי"ס תיכון (שאינה תעודת בגרות)
41.0	(17.6)	41.5	25.2	28.3	41.9	(14.8)	43.5	41.7	15.6	133.2	854.5	תעודת בגרות
32.6	28.4	39.0	24.3	40.4	34.5	13.3	36.7	50.0	21.0	251.3	1,194.6	תעודת סיום מוסד על-תיכון (שאינה תעודה אקדמית)
33.3	23.4	42.8	24.1	34.5	38.8	(13.1)	37.5	49.3	21.4	189.3	886.2	תעודה אקדמית
31.7	32.1	35.3	19.0	33.5	45.9	13.9	38.4	47.4	33.5	624.0	1,863.9	תעודה אקדמית
<b>הכנסה אישית (ברוטו לחודש)(4)</b>												
29.0	30.4	40.7	19.8	35.5	40.1	(15.2)	37.2	47.6	26.1	139.3	534.8	עד 4,000 ש"ח
39.2	22.6	38.2	25.1	27.8	46.4	(15.8)	44.1	40.2	18.8	177.2	944.4	7,500–4,001 ש"ח
32.1	26.8	40.5	20.5	28.0	50.2	13.9	38.8	47.1	30.0	566.4	1,889.2	מעל 7,500 ש"ח
<b>הכנסה ממוצעת לנפש במשק הבית (ברוטו לחודש)</b>												
34.2	23.9	42.0	(17.3)	44.6	35.9	(9.5)	48.2	42.3	17.4	158.1	907.2	עד 2,000 ש"ח
36.1	25.8	37.9	21.7	32.6	43.6	(13.0)	46.8	40.0	21.5	258.7	1,205.7	4,000–2,001 ש"ח
32.0	28.9	38.6	20.3	33.6	44.9	14.3	35.6	50.0	28.6	661.9	2,312.9	מעל 4,000 ש"ח
<b>מצב תעסוקה</b>												
34.1	26.2	39.2	21.8	29.6	46.4	14.5	39.3	46.0	25.9	979.9	3,789.3	מועסקים
36.1	30.1	33.4	20.3	52.6	26.0	(11.2)	39.3	49.3	18.0	343.8	1,909.6	לא מועסקים(5)

(1) ב-12 החודשים שקדמו לריאיון.

(2) סך שעות ההתנדבות בחודשים שבהם עסקו בפעילות התנדבותית.

(3) בריאות, שמירה על הסביבה, סדר ציבורי, פעילות דתית ועוד.

(4) מועסקים שיש להם הכנסה אישית מעבודה.

(5) בלתי מועסקים או אינם בכוח העבודה.

**לוח 11. בני 20 ומעלה שתרמו כסף, לפי יעד התרומה וסכום התרומה ולפי תכונות נבחרות, 2019**

סכום התרומה				יעד התרומה			תרמו כסף(1)	סך הכל		
מעל 1,000 ש"ח	501-1,000 ש"ח	101-500 ש"ח	עד 100 ש"ח	ארגונים וגם אנשים פרטיים	אנשים פרטיים	ארגונים ומוסדות				
803.8	488.8	962.2	789.5	1,190.3	468.4	1,505.1	3,173.4	5,698.9	<b>סך הכל – אלפים</b>	
אחוזים מהתרומים							אחוזים מסך הכל	אלפים	אלפים	
25.3	15.4	30.3	24.9	37.5	14.8	47.4	55.7	3,173.4	5,698.9	<b>סך הכל</b>
30.3	15.9	28.0	21.8	38.5	15.9	45.2	55.7	1,546.1	2,775.8	<b>מין</b>
20.6	14.9	32.6	27.8	36.5	13.7	49.5	55.7	1,627.3	2,923.1	גברים
										נשים
										<b>גיל</b>
24.7	15.7	30.7	24.6	42.3	16.7	40.7	54.8	1,628.0	2,969.3	44–20
27.7	15.6	28.8	23.5	35.8	12.9	50.9	58.0	988.4	1,703.9	64–45
23.9	16.0	32.0	24.9	27.7	11.4	60.8	58.0	376.5	648.9	74–65
20.9	(10.7)	31.5	34.6	24.2	14.5	61.3	47.9	180.5	376.8	75 ומעלה
										<b>מצב משפחתי</b>
29.7	16.6	29.2	20.5	40.5	12.0	47.2	61.7	2,275.0	3,686.6	נשואים
18.2	(12.7)	34.9	29.4	28.7	20.8	49.9	49.6	222.0	447.2	גרושים
(17.2)	(10.3)	33.7	36.5	(21.5)	(15.2)	63.3	42.6	120.0	281.8	אלמנים
12.3	12.8	32.5	38.3	32.2	23.3	44.0	43.4	556.4	1,283.2	רווקים
										<b>קבוצת אוכלוסייה</b>
25.5	15.2	31.3	26.0	35.7	13.6	50.3	61.4	2,853.5	4,644.2	יהודים ואחרים
26.1	15.4	31.2	25.1	36.3	13.4	50.0	62.5	2,759.2	4,416.8	מזה: יהודים
23.4	17.6	22.0	15.3	53.2	24.7	21.4	30.3	319.9	1,054.7	ערבים
16.7	8.8	30.7	41.9	27.3	20.5	52.3	48.4	448.2	926.5	<b>עולי 1990 ואילך</b>
										<b>מידת דתיות – יהודים</b>
56.0	16.8	16.5	(7.5)	65.3	(6.0)	28.2	88.3	392.6	444.6	חרדים
45.5	22.5	22.2	(7.3)	49.7	(8.2)	41.9	81.1	402.1	495.7	דתיים
19.6	14.9	34.1	29.4	31.8	17.2	50.8	62.3	974.2	1,562.8	מסורתיים
12.7	12.5	37.9	35.4	23.7	14.7	61.4	51.6	982.2	1,904.1	לא דתיים, חילונים
										<b>מידת דתיות – בני דתות אחרות</b>
22.0	18.0	20.9	(14.1)	58.3	19.6	21.7	31.1	188.2	604.4	דתיים מאוד ודתיים
22.8	(15.9)	26.3	22.1	44.1	27.9	27.6	29.9	159.2	533.2	לא כל כך דתיים ולא דתיים
										<b>השכלה</b>
25.4	15.4	30.3	24.8	37.7	14.7	47.4	56.2	3,145.9	5,595.1	למדו
										מזה:
32.9	15.1	20.0	23.2	49.8	14.4	35.5	45.6	358.9	787.4	תעודת סיום בי"ס יסודי, או חטיבת ביניים, או ללא תעודה
24.7	14.5	28.3	27.8	38.8	18.5	42.3	49.9	426.0	854.5	תעודת סיום בי"ס תיכון (שאינה תעודת בגרות)
18.5	15.5	33.1	30.2	33.2	17.7	48.8	49.4	590.0	1,194.6	תעודת בגרות
25.6	14.5	31.0	23.5	37.1	14.4	48.0	61.0	540.6	886.2	תעודת סיום מוסד על-תיכון (שאינה תעודה אקדמית)
26.8	16.1	32.4	22.2	36.1	12.1	51.6	65.8	1,225.9	1,863.9	תעודה אקדמית
										<b>הכנסה אישית (ברוטו לחודש)(2)</b>
17.0	15.5	30.9	33.5	35.0	17.6	47.5	49.4	264.3	534.8	עד 4,000 ש"ח
22.9	13.9	30.0	29.6	39.9	17.5	42.2	55.1	520.2	944.4	4,001–7,500 ש"ח
30.2	16.4	31.9	19.4	37.2	13.3	49.3	67.9	1,282.4	1,889.2	מעל 7,500 ש"ח
										<b>הכנסה ממוצעת לנפש</b>
										<b>במשק הבית (ברוטו לחודש)</b>
36.0	18.1	19.1	21.1	51.7	13.6	34.6	42.5	385.9	907.2	עד 2,000 ש"ח
25.0	14.9	30.3	26.7	40.0	14.0	45.9	56.6	682.9	1,205.7	2,001–4,000 ש"ח
26.0	15.1	34.0	23.3	33.1	13.8	53.0	64.7	1,495.8	2,312.9	מעל 4,000 ש"ח
										<b>מצב תעסוקה</b>
26.5	15.7	30.6	23.6	37.7	15.1	46.8	60.7	2,298.6	3,789.3	מועסקים
22.3	14.7	29.7	28.2	37.0	13.8	49.0	45.8	874.8	1,909.6	לא מועסקים(3)

(1) לארגונים או לאנשים פרטיים (לא כולל קרובי משפחה וחברים) ב-12 החודשים שקדמו לריאיון.

(2) מועסקים שיש להם הכנסה אישית מעבודה.

(3) בלתי מועסקים או אינם בכוח העבודה.

**לוח 12. בני 20 ומעלה, לפי ויתורים מסיבות כלכליות והרגשת עוני (1) ולפי תכונות נבחרות, 2019**

הרגישו עניים	אינם מצליחים כלל לכסות את ההוצאות החודשיות של המשק הבית(2)	ויתרו על תחביב או פעילות פנאי	ויתרו על ארוחה חמה	נזקקו לתרופות במרשם		נזקקו לטיפול רפואי		סך הכל	
				מזה: ויתרו על תרופות	סך הכל	מזה: ויתרו על טיפול רפואי	סך הכל		
655.8	352.6	1,728.5	365.0	243.3	3,663.2	297.1	3,025.6	5,698.9	<b>סך הכל – אלפים</b>
	אחוזים מסך הכל			אחוזים ממי שנזקקו לתרופות	אחוזים מסך הכל	אחוזים ממי שנזקקו לטיפול	אחוזים מסך הכל	אלפים	
11.5	6.2	30.3	6.4	6.6	64.3	9.8	53.1	5,698.9	<b>סך הכל</b>
11.5	5.6	27.9	6.4	6.7	59.6	9.1	49.6	2,775.8	מין
11.5	6.8	32.6	6.4	6.6	68.7	10.4	56.4	2,923.1	גברים
13.3	5.8	34.3	6.0	5.1	55.5	8.4	44.7	2,969.3	נשים
11.1	8.2	30.0	7.5	9.0	66.1	14.0	53.5	1,703.9	גיל
6.9	4.0	19.3	5.6	6.5	86.6	7.4	76.6	1,025.6	44–20
10.2	6.2	29.6	5.6	5.9	65.5	8.9	53.4	3,686.6	64–45
14.9	11.1	41.2	11.3	12.0	68.7	16.6	58.6	447.2	65 ומעלה
13.3	(6.7)	22.6	(9.3)	(9.4)	84.0	(11.1)	77.2	281.8	<b>מצב משפחתי</b>
13.8	4.5	30.4	6.3	5.9	54.9	9.3	45.0	1,283.2	נשואים
7.1	5.3	27.3	4.5	4.9	63.8	8.7	53.4	4,644.2	גרומים
6.9	5.4	27.1	4.6	4.9	63.9	8.7	53.4	4,416.8	אלמנים
30.9	10.0	43.6	14.7	14.0	66.6	14.9	51.5	1,054.7	רווקים
10.7	3.9	33.3	4.3	5.9	66.0	9.1	57.8	926.5	<b>קבוצת אוכלוסייה</b>
9.6	7.2	38.2	9.5	(5.4)	54.9	(14.5)	37.9	444.6	יהודים ואחרים
(6.5)	(4.7)	26.8	(4.9)	(5.9)	59.2	(8.7)	50.8	495.7	מזה: יהודים
6.9	6.6	28.7	5.3	6.7	65.0	10.7	56.5	1,562.8	ערבים
6.3	4.1	23.1	2.7	2.9	66.3	6.1	55.1	1,904.1	<b>עולי 1990 ואילך</b>
33.7	9.4	43.7	16.0	15.2	72.3	14.1	60.7	604.4	<b>מידת דתיות – יהודים</b>
24.0	9.6	42.5	11.5	(12.0)	60.7	(15.3)	41.1	533.2	חרדים
11.1	6.0	30.1	6.2	6.2	64.2	9.3	52.8	5,595.1	דתיים
22.5	10.8	43.7	17.5	15.7	70.5	16.3	60.8	787.4	מסורתיים
12.2	9.4	34.7	8.8	10.4	59.4	14.7	50.5	854.5	לא דתיים, חילונים
12.0	5.1	29.7	5.2	(3.8)	60.8	5.8	50.3	1,194.6	<b>מידת דתיות – בני דתות אחרות</b>
7.9	6.0	30.9	4.1	5.7	66.5	11.5	54.2	886.2	דתיים מאוד ודתיים
6.7	3.0	22.1	(1.8)	(1.9)	64.9	4.4	51.5	1,863.9	לא כל כך דתיים ולא דתיים
14.3	9.8	36.4	8.6	9.2	61.6	15.1	50.3	534.8	<b>השכלה</b>
14.1	6.5	37.5	6.5	(4.6)	59.3	8.9	46.2	944.4	למדו
5.7	3.4	23.3	2.3	(1.9)	59.2	4.8	45.5	1,889.2	מזה:
33.9	16.5	50.0	17.9	17.3	63.5	18.7	58.6	907.2	תעודת סיום בי"ס יסודי, או חטיבת ביניים, או ללא תעודה
12.6	7.5	38.9	7.3	9.3	65.6	12.4	54.3	1,205.7	תעודת סיום בי"ס תיכון (שאינה תעודת בגרות)
4.4	2.5	19.3	2.1	(1.7)	65.7	4.8	53.3	2,312.9	תעודת בגרות
14.2	9.7	31.1	11.2	11.6	80.0	12.8	72.1	886.7	תעודת סיום מוסד על-תיכון (שאינה תעודה אקדמית)
14.8	7.0	33.9	7.6	6.5	64.0	10.1	55.5	1,690.6	תעודה אקדמית
8.9	4.7	28.2	4.4	4.8	60.0	8.3	46.4	3,121.6	<b>הכנסה אישית (ברוטו לחודש)(3)</b>
9.7	4.9	26.6	6.4	7.0	69.0	9.9	58.2	3,179.2	עד 4,000 ש"ח
13.3	7.7	33.1	6.1	6.1	59.5	9.1	47.8	1,663.6	4,000–7,500 ש"ח
13.4	7.7	36.7	6.3	(6.0)	57.7	(10.1)	45.9	687.2	מעל 7,500 ש"ח
(21.1)	(9.3)	46.8	(10.3)	..	49.4	(16.2)	38.2	168.8	<b>הכנסה ממוצעת לנפש במשק הבית (ברוטו לחודש)</b>
9.3	4.6	26.8	4.5	4.6	63.0	7.2	51.9	5,061.6	עד 2,000 ש"ח
29.9	19.3	59.9	22.6	20.6	75.4	27.5	63.4	611.7	2,000–4,000 ש"ח
4.1	1.3	15.3	1.8	2.2	62.4	3.8	50.4	3,564.3	מעל 4,000 ש"ח
24.1	14.3	55.9	14.3	13.4	67.8	18.7	57.7	2,104.0	<b>מספר בני משק הבית שעובדים</b>
9.7	5.1	27.9	4.6	3.2	58.8	6.4	46.0	4,779.0	0
21.0	11.7	43.4	15.8	17.9	93.3	19.0	90.3	912.1	1
									2 ויותר
									<b>מספר ילדים במשק הבית</b>
									0
									1
									2–1
									4–3
									5 ויותר
									<b>שביעות רצון מהחיים</b>
									מרוצים מאוד או מרוצים
									לא כל כך מרוצים או כלל לא מרוצים
									<b>שביעות רצון מהמצב הכלכלי</b>
									מרוצים מאוד או מרוצים
									לא כל כך מרוצים או כלל לא מרוצים
									<b>הערכה עצמית של מצב הבריאות</b>
									טוב מאוד או טוב
									לא כל כך טוב או כלל לא טוב

(1) ב-12 החודשים שקדמו לריאיון.  
 (2) כולל הוצאות למזון, לחשמל, לטלפון וכדומה.  
 (3) מועסקים שיש להם הכנסה אישית מעבודה.

**לוח 13. בני 20 ומעלה, לפי מידת דרתיים ולפי תכונות נבחרות, 2019**

מידת דרתיים	בידוד דרתיים		בני דרתיים אחרות		מדידת דרתיים		מדידת דרתיים		מדידת דרתיים		מדידת דרתיים		מדידת דרתיים	
	לא כל כך דרתיים	ולא דרתיים	לא דרתיים	דרתיים	לא דרתיים, חילונים	מטורתיים (1)	דרתיים	חרדים	לא דרתיים, חילונים	מטורתיים (1)	דרתיים	חרדים		
														מדידת דרתיים
<b>533.2</b>	<b>604.4</b>	<b>1,282.0</b>	<b>1,904.1</b>	<b>1,562.8</b>	<b>495.7</b>	<b>444.6</b>	<b>4,416.8</b>	<b>5,698.9</b>	<b>סך הכל</b>	<b>סך הכל</b>	<b>סך הכל</b>	<b>סך הכל</b>	<b>סך הכל – אלפים</b>	
<b>46.7</b>	<b>52.9</b>	<b>1,282.0</b>	<b>43.1</b>	<b>35.4</b>	<b>11.2</b>	<b>10.1</b>	<b>4,416.8</b>	<b>5,698.9</b>	<b>אלפים</b>	<b>אלפים</b>	<b>אלפים</b>	<b>אלפים</b>	<b>אלפים</b>	
56.6	43.1	623.7	43.9	34.2	11.3	10.3	2,152.1	2,775.8	77.5	77.5	77.5	77.5	מין	
37.2	62.3	658.4	42.4	36.5	11.2	9.8	2,264.7	2,923.1	77.5	77.5	77.5	77.5	גברים	
52.6	47.1	778.1	40.4	32.9	12.3	14.2	2,191.2	2,969.3	73.8	73.8	73.8	73.8	נשים	
39.6	60.0	381.5	45.6	36.7	10.0	7.4	1,322.4	1,703.9	77.6	77.6	77.6	77.6	גיל	
29.8	68.7	122.5	46.1	39.3	10.4	3.9	903.2	1,025.6	88.1	88.1	88.1	88.1	44-20	
40.7	59.1	857.2	39.2	34.3	13.0	13.3	2,829.4	3,686.6	76.7	76.7	76.7	76.7	64-45	
60.1	(39.9)	60.0	49.5	40.8	(5.1)	(4.1)	387.2	447.2	86.6	86.6	86.6	86.6	65 ומעלה	
(23.2)	75.0	49.6	44.0	42.0	(10.1)	(3.7)	232.3	281.8	82.4	82.4	82.4	82.4	מצב משפחתי	
64.6	34.5	315.3	51.6	34.8	8.7	4.5	967.9	1,283.2	75.4	75.4	75.4	75.4	נשואים	
78.8	(19.7)	203.0	53.9	33.6	8.3	(4.1)	723.5	926.5	78.1	78.1	78.1	78.1	גרושים	
48.1	51.5	1,201.7	43.3	35.2	11.2	10.1	4,393.3	5,595.1	78.5	78.5	78.5	78.5	רווקים	
31.5	68.5	300.6	19.3	37.4	11.7	31.5	486.8	787.4	61.8	61.8	61.8	61.8	עולי 1990 ואילך	
55.4	44.1	175.9	30.2	48.2	10.8	10.5	678.6	854.5	79.4	79.4	79.4	79.4	השכלה	
55.2	44.8	274.7	46.5	36.7	11.7	4.9	919.9	1,194.6	77.0	77.0	77.0	77.0	למדו:	
51.4	48.0	174.3	40.3	39.3	7.8	12.5	711.9	886.2	80.3	80.3	80.3	80.3	תעודת סיום ב"ס יסודי, א	
55.2	43.6	276.2	55.8	26.1	12.5	5.4	1,587.7	1,863.9	85.2	85.2	85.2	85.2	תעודת סיום ב"ס תיכון	
36.3	63.7	418.4	16.2	30.1	15.1	38.6	488.7	907.2	53.9	53.9	53.9	53.9	תעודת סיום ב"ס תיכון (שאינה תעודת בגרות)	
43.9	55.8	279.9	33.2	37.4	16.3	12.9	925.8	1,205.7	76.8	76.8	76.8	76.8	תעודת בגרות	
66.8	33.2	228.4	54.9	34.0	8.3	2.5	2,084.5	2,312.9	90.1	90.1	90.1	90.1	תעודת סיום מוסד על-תיכון (שאינה תעודת אקדמית)	
														תעודת אקדמית
														הכנסה ממוצעת לנפש
														במשק הבית (ברוטו לחודש)
														עד 2,000 ש"ח
														2,000-4,000 ש"ח
														מעל 4,000 ש"ח

(1) "מסורתיים-דרתיים" או "מסורתיים-לא כל כך דרתיים";  
 (2) כולל אנשים ללא סיווג דת, אתאיסטים ומי שדומים אינה ידועה.

**לוח 14. בני 20 ומעלה, לפי הערכה עצמית של שליטה בעברית ולפי תכונות נבחרות, 2019**

הערכה עצמית של שליטה בעברית									סך הכל	
כתיבה			קריאה			דיבור				
חלשה(2)	בינונית	טובה(1)	חלשה(2)	בינונית	טובה(1)	חלשה(2)	בינונית	טובה(1)		
684.7	440.8	4,571.4	624.0	422.2	4,650.6	419.5	468.4	4,808.9	5,698.9	<b>סך הכל – אלפים</b>
אחוזים מסך הכל										
12.0	7.7	80.2	11.0	7.4	81.6	7.4	8.2	84.4	5,698.9	<b>סך הכל</b>
10.4	8.1	81.4	9.4	7.4	83.1	4.6	8.7	86.6	2,775.8	<b>מין</b>
13.5	7.4	79.1	12.4	7.4	80.2	10.0	7.7	82.3	2,923.1	גברים
6.1	6.7	87.2	5.8	6.3	87.9	4.2	7.0	88.7	2,969.3	נשים
14.2	8.6	77.2	12.6	8.5	78.8	7.9	9.2	82.9	1,703.9	<b>גיל</b>
20.8	9.0	70.1	18.6	8.9	72.4	10.7	10.8	78.4	648.9	44–20
33.5	10.0	56.5	31.2	8.5	60.3	24.1	9.0	66.9	376.8	64–45
12.1	7.8	80.0	11.0	7.6	81.3	7.4	8.5	84.1	3,686.6	74–65
16.4	8.8	74.8	14.6	(7.6)	77.8	9.2	7.4	83.3	447.2	75 ומעלה
33.1	(11.1)	55.7	30.5	(10.9)	58.6	22.4	11.6	66.1	281.8	<b>מצב משפחתי</b>
5.6	6.4	88.0	5.2	5.9	88.8	3.4	6.9	89.6	1,283.2	נשואים
8.0	5.6	86.4	6.9	5.1	88.0	3.9	5.3	90.8	4,644.2	גרומים
6.4	5.0	88.6	5.4	4.4	90.1	3.1	4.4	92.5	4,416.8	אלמנים
29.6	17.3	53.0	28.9	17.5	53.5	22.5	21.2	56.2	1,054.7	רווקים
34.9	18.1	47.0	31.4	18.0	50.6	19.6	20.5	59.9	926.5	<b>קבוצת אוכלוסייה</b>
(3.1)	4.7	92.2	(2.2)	(3.3)	94.4	(1.0)	4.3	94.6	940.3	יהודים ואחרים
6.8	5.2	88.0	5.6	4.8	89.6	2.7	4.5	92.8	1,562.8	מזה: יהודים
7.6	4.9	87.5	6.9	4.6	88.4	4.4	4.2	91.4	1,904.1	ערבים
38.6	17.3	44.1	37.3	18.5	44.2	31.7	21.6	46.7	604.4	<b>עולי 1990 ואילך</b>
22.5	17.4	60.1	22.4	16.3	61.3	12.3	22.1	65.6	533.2	מידת דתיות – יהודים
11.1	7.6	81.3	10.1	7.2	82.7	6.7	7.9	85.3	5,595.1	חרדים ודתיים
30.7	13.4	55.7	28.9	12.2	58.8	17.2	16.5	66.2	787.4	מסורתיים
4.6	8.8	86.6	4.1	8.4	87.5	(2.7)	7.4	90.0	854.5	לא דתיים, חילונים
6.9	5.9	87.1	6.5	5.6	87.9	5.6	6.2	88.2	1,194.6	<b>מידת דתיות – בני דתות אחרות</b>
13.0	8.2	78.8	11.8	7.6	80.6	7.6	9.0	83.5	886.2	דתיים מאוד ודתיים
7.4	5.5	87.2	6.3	5.5	88.2	4.6	5.1	90.3	1,863.9	לא כל כך דתיים ולא דתיים
27.4	10.7	61.9	25.6	11.4	63.0	20.5	13.4	66.2	907.2	<b>השכלה</b>
17.3	8.8	73.9	16.0	8.8	75.2	10.8	10.4	78.9	1,205.7	למדו
4.9	5.3	89.8	4.2	4.6	91.2	2.1	4.2	93.7	2,312.9	מזה:
										תעודת סיום ב"ס יסודי, או
										חטיבת ביניים, או ללא תעודה
										תעודת סיום ב"ס תיכון
										(שאינה תעודת בגרות)
										תעודת בגרות
										תעודת סיום מוסד על-תיכון
										(שאינה תעודה אקדמית)
										תעודה אקדמית
										<b>הכנסה ממוצעת לנפש</b>
										<b>במשק הבית (ברוטו לחודש)</b>
										עד 2,000 ש"ח
										2,001–4,000 ש"ח
										מעל 4,000 ש"ח

(1) "טובה מאוד" או "טובה".

(2) "חלשה" או "לא יודע כלל".

**לוח 15. בני 20 ומעלה, לפי מוגבלות תפקודית חמורה ולפי תכונות נבחרות, 2019**

מתקשים קושי רב או אינם יכולים כלל					יש מוגבלות תפקודית חמורה (1)		בני 20 ומעלה – סך הכל	
(לראות) (4)	לשמוע (3)	להתלבש או להתרחץ	לזכור או להתרכז	ללכת או לעלות במדרגות	מתוקנן (לגיל) (2)	סך הכל		
128.1	140.9	191.3	234.5	542.8	791.3	791.3	5,698.9	<b>סך הכל – אלפים</b>
אחוזים מבני 20 ומעלה								
2.2	2.5	3.4	4.1	9.5	13.9	13.9	5,698.9	<b>סך הכל</b>
2.1	2.8	3.2	4.4	9.0	14.1	13.9	2,775.8	גברים
2.4	2.2	3.5	3.8	10.1	13.5	13.9	2,923.1	נשים
<b>גיל</b>								
(0.7)	(0.6)	(0.5)	3.7	2.0		5.9	2,969.3	44–20
(2.4)	2.5	4.0	4.2	11.6		15.8	1,703.9	64–45
(2.9)	(3.8)	5.5	(3.6)	20.6		25.1	648.9	74–65
12.3	14.8	19.3	7.9	41.1		48.8	376.8	75 ומעלה
<b>מצב משפחתי</b>								
2.0	2.2	2.8	3.6	9.1	12.3	13.0	3,686.6	נשואים
(2.2)	(2.8)	(4.2)	(5.1)	12.8	18.3	18.6	447.2	גרומים
11.3	12.1	21.2	(8.2)	38.6	16.3	44.3	281.8	אלמנים
(0.9)	(0.9)	(0.9)	4.4	3.2	14.9	8.1	1,283.2	רווקים
<b>קבוצת אוכלוסייה</b>								
1.9	2.3	2.4	3.8	8.6	12.3	12.9	4,644.2	יהודים ואחרים
1.9	2.4	2.5	3.8	8.8	12.5	13.1	4,416.8	מזה: יהודים
(3.9)	(3.1)	7.4	5.6	13.6	23.5	18.4	1,054.7	ערבים
(3.0)	(2.2)	3.7	(3.5)	11.9	11.5	15.2	926.5	<b>עולי 1990 ואילך</b>
<b>השכלה</b>								
2.1	2.3	3.0	3.9	9.0	13.3	6.3	5,595.1	למדו מזה:
תעודת סיום בי"ס יסודי, או חטיבת ביניים, או ללא תעודה								
5.4	4.9	9.9	7.1	24.1	25.8	28.9	787.4	תעודת סיום בי"ס תיכון
(2.0)	(2.5)	(2.8)	5.3	10.4	16.4	13.3	854.5	(שאינה תעודת בגרות)
(1.8)	(1.5)	(1.8)	4.5	5.3	12.4	30.1	1,194.6	תעודת בגרות
(1.9)	(2.5)	(2.6)	(2.7)	8.9	10.9	16.3	886.2	תעודת סיום מוסד על-תיכון
(0.9)	(1.6)	(1.1)	2.1	4.5	7.6	9.7	1,863.9	(שאינה תעודה אקדמית) תעודה אקדמית
<b>מצב תעסוקה</b>								
(0.8)	1.0	(0.5)	2.9	2.7	6.9	12.7	3,789.3	מועסקים
5.2	5.4	9.1	6.5	23.1	23.9	7.3	1,909.6	לא מועסקים (5)
<b>הכנסה ממוצעת לנפש במשק הבית (ברוטו לחודש)</b>								
(4.9)	(3.4)	8.6	7.1	15.5	25.5	21.3	907.2	עד 2,000 ש"ח
2.9	2.9	4.4	3.7	14.4	17.3	18.2	1,205.7	2,001–4,000 ש"ח
(1.2)	2.0	(1.4)	2.9	6.0	8.8	9.6	2,312.9	מעל 4,000 ש"ח
<b>שביעות רצון מהחיים</b>								
1.9	2.0	2.3	3.6	7.5	11.7	11.6	5,061.6	מרוצים מאוד או מרוצים
(5.4)	(5.8)	12.0	7.8	26.3	29.3	32.1	611.7	לא כל כך מרוצים או כלל לא מרוצים
<b>שביעות רצון מהמצב הכלכלי</b>								
1.8	2.4	2.4	3.0	7.1	10.0	10.8	3,564.3	מרוצים מאוד או מרוצים
3.0	2.5	4.8	6.0	13.7	20.7	19.0	2,104.0	לא כל כך מרוצים או כלל לא מרוצים
<b>הערכה עצמית של מצב הבריאות</b>								
0.9	1.4	(0.3)	2.5	1.9	6.2	5.8	4,779.0	טוב מאוד או טוב
9.3	8.3	19.4	12.6	49.5	49.8	56.1	912.1	לא כל כך טוב או כלל לא טוב

(1) מתקשים קושי רב, או אינם יכולים כלל, לעשות אחת או יותר מהפעולות המפורטות בלוח. שיעור האנשים עם מוגבלות תפקודית חמורה באוכלוסייה גבוה יותר בפועל, כיוון שבסקר לא נכללו דיירי מוסדות טיפוליים וסיעודיים וכן נדגמים שלא יכלו להתראיין לסקר בשל מוגבלותם. הגדרת מוגבלות תפקודית חמורה – לפי המלצות האו"ם.  
 (2) מתוקנן לפי שלוש קבוצות גיל: 44–20, 45–64, 65 ומעלה.  
 (3) מתקשים לשמוע גם כשמרכיבים מכשיר שמיעה.  
 (4) מתקשים לראות גם כשמרכיבים משקפיים.  
 (5) בלתי מועסקים או אינם בכוח העבודה.

**לוח 16. בני 20 ומעלה, לפי מצבים רגשיים ולפי תכונות נבחרות, 2019**

הרגישו (מדוכאים) (1)	לא הצליחו להתמודד עם בעיותיהם(3)	דאגות הפריעו להם לישון(1)	לא הרגישו מלאי מרץ(2)	הרגישו לחוצים(1)	סך הכל	
<b>318.1</b>	<b>411.9</b>	<b>758.8</b>	<b>1,045.9</b>	<b>1,153.6</b>	<b>5,698.9</b>	<b>סך הכל – אלפים</b>
						אלפים
<b>5.6</b>	<b>7.2</b>	<b>13.3</b>	<b>18.4</b>	<b>20.2</b>	<b>5,698.9</b>	<b>סך הכל</b>
						<b>מין</b>
4.9	6.8	10.9	17.7	16.3	2,775.8	גברים
6.2	7.6	15.6	19.0	23.9	2,923.1	נשים
						<b>גיל</b>
4.8	5.2	10.0	12.5	22.0	2,969.3	44–20
5.7	8.1	16.7	18.9	19.3	1,703.9	64–45
6.7	8.1	14.7	27.6	15.8	648.9	74–65
9.5	18.1	22.0	46.4	18.0	376.8	75 ומעלה
						<b>מצב משפחתי</b>
4.4	6.4	12.4	17.3	18.2	3,686.6	נשואים
10.5	10.4	21.6	22.0	29.1	447.2	גרושים
(10.6)	17.3	22.6	44.7	19.8	281.8	אלמנים
6.1	6.3	10.9	14.3	23.1	1,283.2	רווקים
						<b>קבוצת אוכלוסייה</b>
5.2	5.0	13.2	16.9	21.2	4,644.2	יהודים ואחרים
5.1	4.9	13.3	16.7	21.3	4,416.8	מזה: יהודים
7.3	17.0	14.0	24.9	16.1	1,054.7	ערבים
5.7	7.1	14.0	24.0	22.5	926.5	<b>עולי 1990 ואילך</b>
						<b>מידת דתיות – יהודים</b>
..	(3.9)	(6.7)	10.3	14.4	444.6	חרדים
(3.6)	(3.4)	8.3	12.5	17.1	495.7	דתיים
6.9	6.6	17.6	19.9	24.0	1,562.8	מסורתיים
4.8	4.0	12.6	16.5	21.7	1,904.1	לא דתיים, חילונים
						<b>מידת דתיות – בני דתות אחרות</b>
(7.6)	19.5	14.4	27.9	16.4	604.4	דתיים מאוד ודתיים
(6.8)	13.3	12.9	21.2	16.9	533.2	לא כל כך דתיים ולא דתיים
						<b>השכלה</b>
5.4	6.8	13.1	17.8	20.1	5,595.1	למדו
						מזה:
9.5	16.3	17.9	33.0	18.0	787.4	תעודת סיום בי"ס יסודי, או חטיבת ביניים, או ללא תעודה
7.2	9.6	18.0	21.8	20.6	854.5	תעודת סיום בי"ס תיכון (שאינה תעודת בגרות)
5.0	5.0	10.1	13.1	21.5	1,194.6	תעודת בגרות
5.7	6.4	14.7	16.5	19.0	886.2	תעודת סיום מוסד על-תיכון (שאינה תעודה אקדמית)
3.0	2.8	9.8	13.1	20.3	1,863.9	תעודה אקדמית
						<b>מצב תעסוקה</b>
3.8	3.6	10.9	11.9	20.3	3,789.3	מועסקים
9.0	14.4	18.1	31.1	20.2	1,909.6	לא מועסקים(4)
						<b>הכנסה ממוצעת לנפש</b>
						<b>במשק הבית (ברוטו לחודש)</b>
9.4	17.0	15.4	26.3	22.2	907.2	עד 2,000 ש"ח
6.4	8.3	16.6	22.7	19.4	1,205.7	2,001–4,000 ש"ח
4.1	3.3	11.1	13.3	19.9	2,312.9	מעל 4,000 ש"ח
						<b>שביעות רצון מהחיים</b>
4.0	4.8	11.3	14.8	18.1	5,061.6	מרוצים מאוד או מרוצים
18.8	27.3	29.4	47.4	37.6	611.7	לא כל כך מרוצים או כלל לא מרוצים
						<b>שביעות רצון מהמצב הכלכלי</b>
3.5	3.8	9.0	13.1	15.8	3,564.3	מרוצים מאוד או מרוצים
9.0	12.8	20.5	27.1	27.7	2,104.0	לא כל כך מרוצים או כלל לא מרוצים
						<b>הערכה עצמית של מצב הבריאות</b>
3.6	4.2	10.1	11.2	18.4	4,779.0	טוב מאוד או טוב
16.1	23.4	30.3	55.8	30.1	912.1	לא כל כך טוב או כלל לא טוב

(1) "לעיתים קרובות", ב-12 החודשים שקדמו לריאיון.

(2) השיבו "לעיתים רחוקות" או "אף פעם לא", על השאלה "ב-12 החודשים האחרונים, האם הרגשת מלא מרץ?".

(3) השיבו "לעיתים רחוקות" או "אף פעם לא", על השאלה "ב-12 החודשים האחרונים, האם הרגשת שאתה יכול להתמודד עם הבעיות שלך?".

(4) בלתי מועסקים או אינם בכוח העבודה.

**לוח 17. בני 20 ומעלה, לפי אמון, תחושת אפליה ומעורבות אזרחית ולפי תכונות נבחרות, 2019**

חושבים שביכולתם להשפיע על מדיניות הממשלה	היו מעורבים בחיים הציבוריים או הפוליטיים (3)	חשו אפליה כלשהי בשנה האחרונה (2)	נותנים אמון (1)			אמון באנשים		סך הכל	
			בממשלה	במערכת המשפט	במערכת הבריאות	חושבים שניתן לבטוח במרבית האנשים	חושבים שבאופן כללי יש להיזהר מאנשים		
<b>834.4</b>	<b>820.0</b>	<b>1,420.3</b>	<b>2,346.6</b>	<b>3,205.3</b>	<b>4,121.3</b>	<b>2,266.7</b>	<b>3,297.6</b>	<b>5,698.9</b>	<b>סך הכל – אלפים</b>
<b>14.6</b>	<b>14.4</b>	<b>24.9</b>	<b>41.2</b>	<b>56.2</b>	<b>72.3</b>	<b>39.8</b>	<b>57.9</b>	<b>5,698.9</b>	<b>סך הכל מין</b>
16.1	15.5	23.8	42.6	57.5	73.0	39.4	58.3	2,775.8	גברים
13.3	13.3	26.0	39.8	55.0	71.7	40.1	57.4	2,923.1	נשים
16.4	16.2	30.1	38.6	53.9	74.0	39.7	58.6	2,969.3	<b>גיל</b>
13.6	13.9	21.8	42.4	60.4	71.2	39.4	57.8	1,703.9	44–20
12.3	11.6	15.8	45.7	55.9	69.8	40.9	56.7	648.9	64–45
9.6	7.2	14.5	48.3	56.8	68.9	39.7	54.4	376.8	74–65
									75 ומעלה
13.4	14.6	23.6	42.1	56.6	73.2	40.7	57.2	3,686.6	<b>מצב משפחתי</b>
12.9	13.3	23.6	36.0	52.3	68.1	36.0	59.8	447.2	נשואים
(9.0)	(7.4)	13.7	44.9	47.8	65.3	37.6	54.9	281.8	גרופים
19.9	15.8	31.7	39.4	58.4	72.8	38.9	59.7	1,283.2	אלמנים
16.7	16.9	22.4	44.1	56.8	70.3	45.9	51.5	4,644.2	<b>קבוצת אוכלוסייה</b>
17.0	17.2	22.0	44.3	56.8	70.0	46.1	51.5	4,416.8	יהודים ואחרים
5.7	3.5	36.2	28.4	53.7	81.1	12.9	85.8	1,054.7	מזה: יהודים
15.1	10.3	25.0	49.3	49.8	74.5	44.9	51.1	926.5	ערבים
17.0	16.0	37.1	39.0	18.4	78.8	38.8	57.3	444.6	<b>עולי 1990 ואילך</b>
21.8	21.0	23.8	63.2	48.3	78.1	55.6	41.6	495.7	<b>מידת דתיות – יהודים</b>
19.2	13.8	19.1	52.8	57.5	67.6	36.9	61.0	1,562.8	חרדים
14.0	19.3	20.3	33.9	67.5	68.1	53.0	45.1	1,904.1	דתיים
(3.9)	(1.7)	31.6	28.2	49.5	82.4	12.8	85.7	604.4	מסורתיים
8.0	(5.9)	40.2	31.1	59.5	78.7	16.6	81.8	533.2	לא דתיים, חילונים
14.8	14.6	24.9	41.2	56.3	72.2	40.2	57.5	5,595.1	<b>מידת דתיות – בני דתות אחרות</b>
10.4	6.9	26.5	38.1	41.9	74.9	22.7	74.4	787.4	דתיים מאוד ודתיים
13.0	9.3	23.7	45.2	49.3	69.7	27.4	70.3	854.5	לא כל כך דתיים ולא דתיים
17.9	14.5	25.8	42.1	57.5	73.5	37.4	61.1	1,194.6	<b>השכלה</b>
14.2	14.4	24.0	41.0	54.5	68.2	37.4	60.0	886.2	למדו
15.9	20.6	24.7	40.1	65.8	73.5	56.7	41.0	1,863.9	מזה:
13.0	19.0	26.8	37.0	43.7	78.6	33.9	62.6	667.6	תעודת סיום בי"ס יסודי, או
11.1	15.1	32.8	33.5	56.6	74.2	27.5	70.4	917.0	חטיבת ביניים, או ללא תעודה
16.1	14.0	27.3	38.4	58.7	71.3	34.5	61.6	713.0	תעודת סיום בי"ס תיכון
14.8	13.9	22.6	45.5	60.0	70.4	46.5	51.3	1,429.7	(שאינה תעודת בגרות)
15.3	12.9	22.1	39.0	64.0	69.6	45.5	53.4	1,010.5	תעודת בגרות
16.5	9.6	19.2	47.8	52.2	71.2	40.0	58.2	750.2	תעודת סיום מוסד על-תיכון
19.2	26.1	26.7	54.5	37.8	78.3	56.0	40.9	211.0	(שאינה תעודה אקדמית)
									תעודה אקדמית
									<b>מחוז מגורים</b>
									ירושלים
									הצפון
									חיפה
									המרכז
									תל אביב
									הדרום
									אזור יהודה והשומרון (4)
									<b>הכנסה ממוצעת לנפש</b>
									<b>במשק הבית (ברוטו לחודש)</b>
11.0	8.8	29.4	35.0	40.8	77.2	26.5	71.8	907.2	עד 2,000 ש"ח
14.4	13.0	25.2	45.1	50.8	74.1	37.4	60.8	1,205.7	2,001–4,000 ש"ח
16.0	19.9	21.9	42.6	66.7	70.1	50.8	47.4	2,312.9	מעל 4,000 ש"ח
15.3	15.4	23.4	42.5	57.4	73.4	42.2	55.7	5,061.6	<b>שביעות רצון מהחיים</b>
9.5	6.1	37.3	31.4	47.3	64.9	20.5	76.8	611.7	מרוצים מאוד או מרוצים
									לא כל כך מרוצים או כלל לא מרוצים
15.6	14.8	20.5	44.6	60.6	74.7	45.3	52.7	3,564.3	<b>שביעות רצון מהמצב הכלכלי</b>
13.1	13.7	32.4	35.7	49.4	68.8	30.7	67.0	2,104.0	מרוצים מאוד או מרוצים
									לא כל כך מרוצים או כלל לא מרוצים
15.5	15.9	24.6	41.1	58.0	73.2	42.4	55.5	4,779.0	<b>הערכה עצמית של מצב הבריאות</b>
10.5	6.7	26.5	41.7	47.5	67.7	25.9	70.4	912.1	טוב מאוד או טוב
									לא כל כך טוב או כלל לא טוב

(1) "במידה רבה" או "במידה מסוימת".

(2) חשו אפליה ב-12 החודשים שקדמו לריאיון בשל גיל, לאום, מוצא, דת, אמונה, מין, נטייה מינית, מוגבלות או צבע עור.

(3) ברמה המקומית או הארצית, ב-12 החודשים שקדמו לריאיון.

(4) יישובים ישראליים.

**לוח 18. בני 20 ומעלה, לפי רישיון נהיגה ותדירות נהיגה בשבוע ולפי תכונות נבחרות, 2019**

תדירות נהיגה בשבוע				בעלי רישיון נהיגה	סך הכל	
אינם נוהגים כלל	פעמיים או פחות	3-4 פעמים	5-7 פעמים			
324.9	539.5	389.5	3,109.2	4,371.9	5,698.9	<b>סך הכל – אלפים</b>
	אחוזים מסך הכל				אלפים	
5.7	9.5	6.8	54.6	76.7	5,698.9	<b>סך הכל</b>
						<b>מין</b>
4.6	10.0	6.7	65.2	86.6	2,775.8	גברים
6.7	9.0	7.0	44.5	67.3	2,923.1	נשים
						<b>גיל</b>
5.0	11.5	7.7	56.9	81.3	2,969.3	44-20
5.0	6.5	5.1	61.4	78.3	1,703.9	64-45
8.5	8.2	8.1	45.2	69.9	648.9	74-65
9.4	8.6	(5.3)	21.0	44.7	376.8	75 ומעלה
						<b>מצב משפחתי</b>
4.7	8.1	6.3	60.5	79.7	3,686.6	נשואים
9.5	(5.6)	(6.5)	48.8	71.0	447.2	גרושים
(7.0)	(4.5)	(4.3)	24.0	39.8	281.8	אלמנים
6.9	15.9	9.0	46.3	78.1	1,283.2	רווקים
						<b>קבוצת אוכלוסייה</b>
6.4	9.9	6.6	55.1	78.2	4,644.2	יהודים ואחרים
6.3	10.0	6.7	56.0	79.1	4,416.8	מזה: יהודים
(2.5)	7.7	7.9	52.0	70.3	1,054.7	ערבים
8.7	7.7	4.1	41.3	62.0	926.5	<b>עולי 1990 ואילך</b>
						<b>מידת דתיות – יהודים</b>
7.7	8.5	(4.7)	24.9	45.8	444.6	חרדים
(6.3)	11.6	8.4	54.7	81.2	495.7	דתיים
6.3	8.3	6.0	58.8	79.6	1,562.8	מסורתיים
5.9	11.3	7.3	61.4	85.8	1,904.1	לא דתיים, חילונים
						<b>השכלה</b>
5.7	9.5	6.9	55.1	77.4	5,595.1	למדו
						מזה:
6.1	7.9	5.4	32.5	51.9	787.4	תעודת סיום בי"ס יסודי, או חטיבת ביניים, או ללא תעודה
5.3	7.5	7.3	52.6	72.8	854.5	תעודת סיום בי"ס תיכון (שאינה תעודת בגרות)
6.2	14.0	8.7	52.3	81.4	1,194.6	תעודת בגרות
5.2	7.7	5.6	54.7	73.3	886.2	תעודת סיום מוסד על-תיכון (שאינה תעודה אקדמית)
5.7	9.1	6.8	68.0	89.6	1,863.9	תעודה אקדמית
						<b>מצב תעסוקה</b>
4.3	8.2	5.8	67.2	85.6	3,789.3	מועסקים
8.5	11.9	8.9	29.4	59.0	1,909.6	לא מועסקים(1)
						<b>הכנסה אישית (ברוטו לחודש)(2)</b>
6.3	18.0	9.3	36.8	70.5	534.8	עד 4,000 ש"ח
5.3	7.7	5.9	56.4	75.5	944.4	4,001-7,500 ש"ח
3.1	6.2	4.6	80.8	94.7	1,889.2	מעל 7,500 ש"ח
						<b>הכנסה ממוצעת לנפש</b>
						<b>במשק הבית (ברוטו לחודש)</b>
6.4	10.5	7.6	32.1	56.8	907.2	עד 2,000 ש"ח
7.3	9.7	5.9	48.2	71.0	1,205.7	2,001-4,000 ש"ח
5.0	8.4	6.2	68.8	88.5	2,312.9	מעל 4,000 ש"ח
						<b>הערכה עצמית של מצב הבריאות</b>
5.0	9.5	7.1	59.8	81.5	4,779.0	טוב מאוד או טוב
9.1	9.3	5.5	27.7	51.9	912.1	לא כל כך טוב או כלל לא טוב

(1) בלתי מועסקים או אינם בכוח העבודה.  
 (2) מועסקים שיש להם הכנסה אישית מעבודה.

**לוח 19. בני 20 ומעלה, לפי הערכת תפקודם של שירותי ממשל ולפי תכונות נבחרות, 2019**

כנסת ישראל		משטרת ישראל		מערכת החינוך		מערכת הבריאות		העירייה או הרשות המקומית		סך הכל	
טוב(1)	לא טוב(2)	טוב(1)	לא טוב(2)	טוב(1)	לא טוב(2)	טוב(1)	לא טוב(2)	טוב(1)	לא טוב(2)		
3,714.4	1,185.7	2,834.6	2,352.1	2,623.8	2,652.6	2,425.8	3,161.9	2,160.4	3,312.0	5,698.9	<b>סך הכל – אלפים</b>
										אלפים	<b>סך הכל</b>
65.2	20.8	49.7	41.3	46.0	46.5	42.6	55.5	37.9	58.1	5,698.9	<b>מין</b>
68.0	21.2	54.3	40.3	44.7	48.2	41.9	55.7	39.5	57.6	2,775.8	גברים
62.5	20.5	45.4	42.2	47.3	45.0	43.2	55.2	36.4	58.6	2,923.1	נשים
											<b>גיל</b>
64.9	21.1	52.9	41.1	49.2	47.4	39.8	58.0	40.0	56.8	2,969.3	44–20
66.3	21.1	49.1	41.9	46.0	47.1	46.8	51.4	38.3	58.7	1,703.9	64–45
68.1	18.7	45.7	41.2	40.0	44.0	45.0	53.9	32.9	61.9	648.9	74–65
57.5	21.1	34.7	39.7	32.0	41.8	40.5	56.3	28.3	59.4	376.8	75 ומעלה
											<b>מצב משפחתי</b>
65.3	21.4	49.3	42.0	44.9	48.6	42.4	56.1	39.0	58.0	3,686.6	נשואים
67.3	17.4	50.5	39.0	49.1	40.4	45.4	52.9	39.7	55.3	447.2	גרומים
58.1	16.8	36.4	36.8	37.2	40.6	46.6	50.9	30.9	55.6	281.8	אלמנים
65.7	21.2	53.6	40.9	50.3	44.0	41.1	55.8	35.8	60.0	1,283.2	רווקים
											<b>קבוצת אוכלוסייה</b>
68.8	22.0	48.6	42.7	49.8	43.0	47.9	50.1	33.3	63.0	4,644.2	יהודים ואחרים
69.6	22.1	49.2	42.5	49.9	43.4	48.2	49.8	33.2	63.4	4,416.8	מזה: יהודים
49.4	15.7	54.7	35.0	29.7	62.2	19.2	79.1	58.3	36.8	1,054.7	ערבים
57.4	20.2	36.9	44.7	44.6	40.7	40.2	58.1	35.7	55.8	926.5	<b>עולי 1990 ואילך</b>
											<b>מידת דתיות – יהודים</b>
53.4	29.9	47.3	38.8	41.4	54.0	28.4	68.5	37.2	59.9	444.6	חרדים
58.1	33.9	43.9	48.8	38.6	55.0	37.7	60.3	31.2	66.0	495.7	דתיים
66.3	26.3	47.1	46.8	45.6	48.0	48.3	50.2	34.7	61.8	1,562.8	מסורתיים
78.9	13.7	52.7	38.4	58.3	34.1	55.4	42.6	31.4	64.9	1,904.1	לא דתיים, חילונים
											<b>מידת דתיות – בני דתות אחרות</b>
47.8	16.0	53.3	33.5	30.1	60.7	18.1	80.3	58.2	36.6	604.4	דתיים מאוד ודתיים
50.2	17.8	52.7	39.6	31.1	60.2	22.7	75.5	54.9	39.7	533.2	לא כל כך דתיים ולא דתיים
											<b>השכלה</b>
65.7	20.8	49.9	41.3	46.5	46.3	42.9	55.2	37.8	58.3	5,595.1	למדו מזה:
											תעודת סיום בי"ס יסודי, או חטיבת ביניים, או ללא תעודה
52.9	21.6	50.5	37.0	34.3	50.6	32.1	64.8	44.2	49.5	787.4	תעודת סיום בי"ס תיכון (שאינה תעודת בגרות)
59.4	26.2	47.1	45.3	39.7	53.3	38.4	59.3	36.8	60.3	854.5	תעודת בגרות
65.6	22.5	50.1	44.5	47.2	48.8	41.9	55.8	36.3	60.3	1,194.6	תעודת סיום מוסד על-תיכון (שאינה תעודה אקדמית)
65.0	19.0	47.7	40.1	44.1	47.2	44.1	54.0	39.3	56.2	886.2	תעודה אקדמית
74.5	17.7	52.0	39.8	55.5	39.5	49.6	49.5	36.0	60.8	1,863.9	<b>מחוז מגורים</b>
67.6	20.0	55.3	38.2	44.2	50.1	31.3	66.6	59.7	38.0	667.6	ירושלים
55.9	18.1	45.2	42.7	32.3	58.5	32.9	65.4	43.5	51.1	917.0	הצפון
62.3	17.5	50.6	36.7	42.4	47.1	45.4	52.6	42.5	50.7	713.0	חיפה
68.5	20.5	51.4	41.0	52.1	40.5	48.6	49.4	31.6	64.5	1,429.7	המרכז
72.2	20.0	52.2	41.9	54.2	40.2	50.2	47.5	27.5	70.9	1,010.5	תל אביב
63.4	26.4	44.7	44.8	46.3	46.7	41.5	56.4	37.5	57.2	750.2	הדרום
57.6	32.1	44.3	47.0	43.3	51.9	36.6	62.7	23.4	76.1	211.0	אזור יהודה והשומרון(3)
											<b>הכנסה ממוצעת לנפש</b>
											<b>במשק הבית (ברוטו לחודש)</b>
57.0	23.0	51.6	39.6	39.0	55.0	28.5	69.7	48.8	48.3	907.2	עד 2,000 ש"ח
59.3	23.8	44.7	44.4	40.5	50.8	38.4	60.5	37.7	57.5	1,205.7	2,001–4,000 ש"ח
74.5	19.5	52.0	41.7	52.5	41.7	50.9	47.8	33.9	63.7	2,312.9	מעל 4,000 ש"ח
											<b>שביעות רצון מהחיים</b>
66.0	21.8	48.9	42.5	46.1	47.3	42.0	56.2	35.9	60.5	5,061.6	מרוצים מאוד או מרוצים
59.2	13.2	56.8	31.7	46.0	40.8	47.3	50.8	54.7	39.2	611.7	לא כל כך מרוצים או כלל לא מרוצים
											<b>שביעות רצון מהמצב הכלכלי</b>
65.0	23.5	47.1	44.3	43.7	49.7	40.7	57.5	32.7	63.9	3,564.3	מרוצים מאוד או מרוצים
65.9	16.4	54.5	36.5	50.3	41.4	46.1	52.2	46.8	48.7	2,104.0	לא כל כך מרוצים או כלל לא מרוצים
											<b>הערכה עצמית של מצב הבריאות</b>
66.7	21.2	50.7	41.9	47.7	47.1	42.1	55.9	37.2	59.7	4,779.0	טוב מאוד או טוב
57.6	18.9	44.7	38.2	37.6	43.6	45.2	53.7	41.6	50.0	912.1	לא כל כך טוב או כלל לא טוב

(1) "טוב מאוד" או "טוב".  
 (2) "לא כל כך טוב" או "כלל לא טוב".  
 (3) "ישובים ישראליים".



**לוחות הנושא השנתי**  
**2019**  
**דיור**

**לוח 20. בני 20 ומעלה שרכשו אי פעם דירה בארץ, לפי גיל בעת רכישת הדירה הראשונה ולפי תכונות נבחרות, 2019**

גיל בעת רכישת הדירה הראשונה					רכשו אי פעם דירה בארץ	סך הכל	
+41	40-36	35-31	30-25	עד 24			
302.9	258.0	469.4	954.7	683.4	2,716.5	5,698.9	<b>סך הכל - אלפים</b>
אחוזים ממי שרכשו אי פעם דירה בארץ					אחוזים מסך הכל	אלפים	
11.2	9.5	17.3	35.1	25.2	47.7	5,698.9	<b>סך הכל</b>
11.2	10.1	20.2	38.8	18.2	46.6	2,775.8	<b>מין</b>
11.1	8.9	14.7	31.9	31.5	48.7	2,923.1	גברים
							נשים
							<b>גיל</b>
		12.0	48.2	37.0	17.8	1,836.9	34-20
..	12.5	26.7	38.0	21.1	51.1	1,132.4	44-35
6.9	10.9	17.9	42.9	20.2	62.0	919.1	54-45
12.9	12.8	19.4	27.6	24.6	67.5	784.9	64-55
26.4	7.9	10.0	26.2	27.4	69.5	1,025.6	65 ומעלה
							<b>מצב משפחתי</b>
9.2	8.9	18.2	36.7	25.6	58.6	3,686.6	נשואים
15.7	(10.5)	13.0	32.1	24.7	59.5	447.2	גרורים
27.3	(7.0)	(11.0)	24.5	27.8	58.9	281.8	אלמנים
(13.8)	(20.4)	(18.4)	28.7	(14.9)	9.7	1,283.2	רווקים
							<b>קבוצת אוכלוסייה</b>
11.2	9.5	17.2	35.1	25.4	57.6	4,644.2	יהודים ואחרים
10.7	9.0	17.2	35.6	25.8	58.9	4,416.8	מזה: יהודים
..	..	(21.4)	(38.9)	..	3.9	1,054.7	ערבים
30.0	17.7	21.5	21.4	8.6	48.9	926.5	<b>עולי 1990 ואילך</b>
							<b>מידת דתיות - יהודים</b>
(5.4)	..	(8.5)	27.8	53.1	65.4	444.6	חרדים
(6.8)	(8.0)	21.7	36.6	25.1	58.0	495.7	דתיים
10.9	7.8	16.6	38.8	24.0	60.1	1,562.8	מסורתיים
13.1	11.9	18.8	34.6	20.2	56.7	1,904.1	לא דתיים, חילונים
							<b>השכלה</b>
10.9	9.5	17.4	35.3	25.1	48.2	5,595.1	למדו מזה:
							תעודת סיום בי"ס יסודי, או חטיבת ביניים, או ללא תעודה
12.8	(7.9)	12.9	26.2	35.7	40.4	787.4	תעודת סיום בי"ס תיכון (שאינה תעודת בגרות)
(7.3)	8.2	16.1	31.9	34.1	44.8	854.5	תעודת בגרות
(8.5)	8.2	15.0	36.5	29.7	30.2	1,194.6	תעודת סיום מוסד על-תיכון (שאינה תעודה אקדמית)
12.0	9.0	14.1	35.6	28.1	55.3	886.2	תעודה אקדמית
11.9	10.9	21.3	38.5	16.5	61.0	1,863.9	
							<b>הכנסה ממוצעת לנפש במשק הבית (ברוטו לחודש)</b>
(9.4)	(4.6)	(11.4)	31.1	41.5	28.4	907.2	עד 2,000 ש"ח
13.1	8.8	17.9	31.2	27.8	45.6	1,205.7	2,001-4,000 ש"ח
10.2	10.2	18.9	38.5	21.3	62.9	2,312.9	מעל 4,000 ש"ח
11.5	9.6	17.3	35.2	24.8	60.6	4,200.5	<b>יש דירה בבעלות(1)</b>
11.3	10.0	17.0	34.8	25.2	52.1	3,933.9	<b>כיסוי של כל הוצאות משק הבית(2)</b>
10.4	8.2	18.1	36.6	25.2	38.2	1,701.2	מצליחים(3)
							לא מצליחים(4)

(1) כולל בבעלות של אחד מבני משק הבית.  
 (2) הוצאות חודשיות למזון, לחשמל, לטלפון וכדומה.  
 (3) "מצליחים ללא כל קושי" או "מצליחים".  
 (4) "לא כל כך מצליחים" או "כלל לא מצליחים".

**לוח 21. בני 20 ומעלה שיש בבעלותם דירה, לפי מקורות מימון לרכישת הדירה ולפי תכונות נבחרות, 2019**

הלואות	מקורות מימון(2)				מזה: רכשו דירה בעשר השנים האחרונות	בעלי דירה – סך הכל(1)	בני 20 ומעלה – סך הכל	
	מכירת נכס	עזרה כספית מקרובים	חסכונות	משכנתה				
189.7	341.1	429.3	690.2	868.5	1,132.5	4,200.5	5,698.9	<b>סך הכל – אלפים</b>
					אחוזים	אחוזים מבני 20 ומעלה	אלפים	
					19.9	73.7	5,698.9	<b>סך הכל</b>
						אלפים		<b>מין</b>
					549.0	2,050.3	2,775.8	גברים
					583.5	2,150.1	2,923.1	נשים
								<b>גיל</b>
					280.5	1,155.3	1,836.9	34–20
					391.0	794.7	1,132.4	44–35
					219.6	739.2	919.1	54–45
					120.8	665.1	784.9	64–55
					120.6	846.3	1,025.6	65 ומעלה
								<b>מצב משפחתי</b>
					965.4	2,849.9	3,686.6	נשואים
					77.0	265.2	447.2	גרושים
					(26.9)	218.3	281.8	אלמנים
					63.2	867.1	1,283.2	רווקים
								<b>קבוצת אוכלוסייה</b>
					1,115.4	3,372.0	4,644.2	יהודים ואחרים
					1,087.6	3,271.6	4,416.8	מזה: יהודים
					(17.1)	828.5	1,054.7	ערבים
					194.9	532.4	926.5	<b>עולי 1990 ואילך</b>
								<b>מידת דתיות – יהודים</b>
					139.8	336.8	444.6	חרדים
					127.2	368.6	495.7	דתיים
					365.8	1,186.5	1,562.8	מסורתיים
					454.9	1,374.8	1,904.1	לא דתיים, חילונים
								<b>השכלה</b>
					1,124.9	4,108.1	5,595.1	למדו
								מזה:
					99.1	599.5	787.4	תעודת סיום בי"ס יסודי, או חטיבת ביניים, או ללא תעודה
					123.8	620.4	854.5	תעודת סיום בי"ס תיכון (שאינה תעודת בגרות)
					138.8	821.6	1,194.6	תעודת בגרות
					202.4	662.8	886.2	תעודת סיום מוסד על-תיכון (שאינה תעודה אקדמית)
					560.1	1,397.8	1,863.9	תעודה אקדמית
								<b>הכנסה אישית (ברוטו לחודש)(4)</b>
					62.1	363.5	534.8	עד 4,000 ש"ח
					179.1	649.8	944.4	4,001–7,500 ש"ח
					589.5	1,430.5	1,889.2	מעל 7,500 ש"ח
								<b>מצב תעסוקה</b>
					916.8	2,772.1	3,789.3	מועסקים
					215.7	1,428.4	1,909.6	לא מועסקים(5)
								<b>כיסוי של כל הוצאות משק הבית(6)</b>
					865.8	3,020.4	3,933.9	מצליחים(7)
					260.7	1,132.8	1,701.2	לא מצליחים(8)

- (1) כולל בבעלות של אחד מבני משק הבית.
- (2) לא כולל 98.5 אלף איש (7.8% מרוכשי דירה בעשר השנים האחרונות) שמימנו את רכישת הדירה באמצעות ירושה, מענק ממשלתי, משכון דירה אחרת בבעלות ועוד.
- (3) ייתכנו כמה מקורות מימון לאותה דירה, ולכן האחוזים מסתכמים ביותר מ-100%.
- (4) מועסקים שיש להם הכנסה אישית מעבודה.
- (5) בלתי מועסקים או אינם בכוח העבודה.
- (6) הוצאות חודשיות למזון, לחשמל, לטלפון וכדומה.
- (7) "מצליחים ללא כל קושי" או "מצליחים".
- (8) "לא כל כך מצליחים" או "כלל לא מצליחים".

**לוח 22. בני 20 ומעלה המוכנים לוותר על רכישת דירה לטובת מגורים בשכירות ארוכת טווח,  
לפי תנאים לכך ולפי תכונות נבחרות, 2019**

תנאים להעדפת מגורים בשכירות על פני מגורים בדירה בבעלות				היו מוותרים על רכישת דירה אילו הייתה להם אפשרות לגור בשכירות ארוכת טווח	סך הכל	
אף אחד מהתנאים, מעדיפים דירה בבעלותם	דירה מתחזקת על ידי חברת ניהול	חזרה לתקופה ארוכה (5 שנים לפחות)	דמי שכירות הזולים ב-20% מדמי השכירות בשוק			
<b>4,393.9</b>	<b>346.7</b>	<b>616.1</b>	<b>918.0</b>	<b>918.0</b>	<b>5,698.9</b>	<b>סך הכל – אלפים</b>
	אחוזים מסך הכל(1)				אלפים	
<b>77.1</b>	<b>6.1</b>	<b>10.8</b>	<b>16.1</b>	<b>16.1</b>	<b>5,698.9</b>	<b>סך הכל</b>
						<b>מין</b>
74.9	6.7	12.4	18.1	18.6	2,775.8	גברים
79.2	5.5	9.3	14.2	13.7	2,923.1	נשים
						<b>גיל</b>
73.9	6.7	9.8	20.1	15.5	1,836.9	34–20
76.6	6.7	12.6	17.8	15.9	1,132.4	44–35
79.2	6.2	11.5	15.8	17.2	919.1	54–45
78.9	5.5	12.1	13.2	16.8	784.9	64–55
80.1	4.6	9.1	9.5	15.8	1,025.6	65 ומעלה
						<b>מצב משפחתי</b>
80.8	5.5	9.9	13.5	13.8	3,686.6	נשואים
66.6	7.8	16.5	23.0	26.6	447.2	גרועים
77.4	(4.6)	10.6	10.4	14.8	281.8	אלמנים
70.0	7.5	11.6	22.5	19.5	1,283.2	רווקים
						<b>קבוצת אוכלוסייה</b>
74.3	6.9	12.3	19.0	18.2	4,644.2	יהודים ואחרים
74.7	6.8	12.2	18.7	17.7	4,416.8	מזה: יהודים
89.6	(2.5)	(4.1)	(3.2)	7.1	1,054.7	ערבים
71.4	5.9	13.7	19.0	23.1	926.5	<b>עולי 1990 ואילך</b>
						<b>מידת דתיות – יהודים</b>
87.0	(3.1)	(5.2)	10.3	7.5	444.6	חרדים
79.3	(4.4)	9.9	15.1	14.1	495.7	דתיים
77.0	6.4	9.6	17.4	16.4	1,562.8	מסורתיים
68.9	8.5	16.5	22.4	22.1	1,904.1	לא דתיים, חילונים
						<b>מידת דתיות – בני דתות אחרות</b>
90.5	..	(5.3)	(2.3)	6.3	604.4	דתיים מאוד ודתיים
84.5	(4.6)	(4.5)	8.4	10.7	533.2	לא כל כך דתיים ולא דתיים
						<b>השכלה</b>
76.9	6.2	10.9	16.4	16.3	5,595.1	למדו מזה:
						תעודת סיום בי"ס יסודי, או
83.8	(3.7)	7.5	8.3	11.6	787.4	חטיבת ביניים, או ללא תעודה
						תעודת סיום בי"ס תיכון
78.6	(5.8)	8.9	14.5	16.2	854.5	(שאינה תעודת בגרות)
74.6	6.5	10.0	19.5	16.8	1,194.6	תעודת בגרות
						תעודת סיום מוסד על-תיכון
79.3	6.6	10.1	14.3	16.3	886.2	(שאינה תעודה אקדמית)
73.8	7.0	14.3	19.6	17.8	1,863.9	תעודה אקדמית
						<b>הכנסה ממוצעת לנפש במשק הבית (ברוטו לחודש)</b>
82.6	(4.6)	7.6	9.0	11.1	907.2	עד 2,000 ש"ח
76.8	5.9	10.4	16.1	17.5	1,205.7	2,001–4,000 ש"ח
73.4	8.0	14.7	20.5	18.9	2,312.9	מעל 4,000 ש"ח

**לוח 22. בני 20 ומעלה המוכנים לוותר על רכישת דירה לטובת מגורים בשכירות ארוכת טווח, לפי תנאים לכך ולפי תכונות נבחרות, 2019 (המשך)**

תנאים להעדפת מגורים בשכירות על פני מגורים בדירה בבעלות				היו מוותרים על רכישת דירה אילו הייתה להם אפשרות לגור בשכירות ארוכת טווח	סך הכל	
אף אחד מהתנאים, מעדיפים דירה בבעלותם	דירה מתוחזקת על ידי חברת ניהול	חזרה לתקופה ארוכה (5 שנים לפחות)	דמי שכירות הזולים ב-20% מדמי השכירות בשוק			
4,393.9	346.7	616.1	918.0	918.0	5,698.9	סך הכל – אלפים
	אחוזים מסך הכל(1)				אלפים	
77.1	6.1	10.8	16.1	16.1	5,698.9	סך הכל
						חזקה בדירה כיום
83.7	4.8	6.8	10.6	10.8	3,854.4	בעלות(2)
58.4	9.8	22.1	32.6	31.4	1,410.3	שכירות
78.8	(5.9)	9.8	11.3	14.0	422.2	אחרת(3)
						<b>מעברי דירה בעשר השנים האחרונות</b>
82.4	4.2	7.0	10.7	12.3	2,419.2	0
80.5	5.3	9.8	12.8	13.4	1,483.5	1
72.5	7.7	14.3	21.4	20.5	777.3	2
66.1	9.3	16.4	27.4	23.7	491.1	3
60.4	11.6	21.3	32.3	28.2	515.0	4 ויותר
						<b>שביעות רצון מהדירה</b>
77.8	5.9	10.5	15.8	15.7	4,973.7	מרוצים מאוד או מרוצים
72.7	7.2	12.9	18.4	18.8	720.5	לא כל כך מרוצים או כלל לא מרוצים
						<b>מצב תעסוקה</b>
75.6	6.7	11.9	18.8	17.2	3,789.3	מועסקים
75.3	(6.3)	(13.4)	16.8	19.0	142.4	בלתי מועסקים
80.4	4.7	8.2	10.4	13.4	1,767.1	אינם בכוח העבודה
						<b>כיסוי של כל הוצאות משק הבית(4)</b>
77.1	6.3	10.7	16.3	15.7	3,933.9	מצליחים(5)
77.5	5.7	11.3	15.7	17.2	1,701.2	לא מצליחים(6)

(1) הנשאלים יכלו לבחור ביותר מתשובה אחת, ולכן האחוזים מסתכמים ביותר מ-100%.

(2) כולל בבעלות של אחד מבני משק הבית.

(3) כולל דירה בדמי מפתח, דיור מוגן, דירה בבעלות של אחרים ללא תשלום, או הסדר דיור אחר.

(4) הוצאות חודשיות למזון, לחשמל, לטלפון וכדומה.

(5) "מצליחים ללא כל קושי" או "מצליחים".

(6) "לא כל כך מצליחים" או "כלל לא מצליחים".

**לוח 23. בני 20 ומעלה, לפי מגורים מועדפים בעת זקנה(1) ולפי תכונות נבחרות, 2019**

רוצים להזדקן בדיור מוגן	מעדיפים לגור מחוץ לבית	מעדיפים לגור בבית עם מטפל	מעדיפים לגור בבית ללא מטפל	סך הכל	
<b>1,180.6</b>	<b>898.6</b>	<b>1,249.1</b>	<b>3,126.0</b>	<b>5,698.9</b>	<b>סך הכל – אלפים</b>
	אחוזים מסך הכל			אלפים	
<b>20.7</b>	<b>15.8</b>	<b>21.9</b>	<b>54.9</b>	<b>5,698.9</b>	<b>סך הכל</b>
					<b>מין</b>
18.3	15.2	19.8	57.5	2,775.8	גברים
23.0	16.3	23.9	52.4	2,923.1	נשים
					<b>גיל</b>
19.8	17.3	19.1	56.8	1,836.9	34–20
21.5	16.5	21.0	56.0	1,132.4	44–35
25.7	17.6	23.4	52.4	919.1	54–45
23.2	16.2	23.9	51.8	784.9	64–55
15.2	10.2	25.1	54.7	1,025.6	65 ומעלה
					<b>מצב משפחתי</b>
20.4	14.8	21.8	56.5	3,686.6	נשואים
25.2	18.4	22.5	47.9	447.2	גרשים
16.2	11.7	26.2	52.0	281.8	אלמנים
21.0	18.6	21.0	53.2	1,283.2	רווקים
					<b>קבוצת אוכלוסייה</b>
24.1	18.0	23.4	50.5	4,644.2	יהודים ואחרים
24.3	18.2	23.3	50.7	4,416.8	מזה: יהודים
5.9	5.9	15.6	73.9	1,054.7	ערבים
18.9	13.4	25.1	50.6	926.5	<b>עולי 1990 ואילך</b>
					<b>מידת דתיות – יהודים</b>
8.4	(6.2)	15.3	71.1	444.6	חרדים
22.9	18.3	19.7	56.3	495.7	דתיים
25.2	18.4	23.6	50.8	1,562.8	מסורתיים
27.5	20.9	25.9	44.5	1,904.1	לא דתיים, חילונים
					<b>מידת דתיות – בני דתות אחרות</b>
(4.4)	(2.8)	15.1	79.1	604.4	דתיים מאוד ודתיים
10.3	10.6	16.9	64.1	533.2	לא כל כך דתיים ולא דתיים
					<b>השכלה</b>
21.0	16.0	21.8	54.6	5,595.1	למדו מזה:
					תעודת סיום בי"ס יסודי, או
9.6	7.4	17.1	67.6	787.4	חטיבת ביניים, או ללא תעודה
					תעודת סיום בי"ס תיכון
19.8	15.0	21.6	56.6	854.5	(שאינה תעודת בגרות)
22.0	17.8	19.7	55.6	1,194.6	תעודת בגרות
					תעודת סיום מוסד על-תיכון
20.5	13.9	22.9	54.3	886.2	(שאינה תעודה אקדמית)
26.1	20.0	24.9	47.8	1,863.9	תעודה אקדמית
					<b>הכנסה ממוצעת לנפש במשק הבית</b>
					<b>(ברוטו לחודש)</b>
9.9	8.0	15.5	72.0	907.2	עד 2,000 ש"ח
19.3	14.2	23.3	55.4	1,205.7	2,001–4,000 ש"ח
28.3	21.2	25.8	46.5	2,312.9	מעל 4,000 ש"ח

**לוח 23. בני 20 ומעלה, לפי מגורים מועדפים בעת זקנה(1) ולפי תכונות נבחרות, 2019 (המשך)**

רוצים להזדקן בדיור מוגן	מעדיפים לגור מחוץ לבית	מעדיפים לגור בבית עם מטפל	מעדיפים לגור בבית ללא מטפל	סך הכל	
1,180.6	898.6	1,249.1	3,126.0	5,698.9	<b>סך הכל – אלפים</b>
	אחוזים מסך הכל			אלפים	
20.7	15.8	21.9	54.9	5,698.9	<b>סך הכל ילדים</b>
20.6	14.8	22.4	55.3	4,208.1	נולדו להם ילדים
21.2	18.7	20.6	53.7	1,487.5	לא נולדו להם ילדים
21.2	16.1	20.9	56.7	2,433.3	יש ילדים בני 0–19 במשק הבית
19.0	13.4	23.7	54.3	1,978.8	יש ילדים מחוץ לבית(2)
					<b>מצב תעסוקה</b>
23.8	18.4	21.8	52.6	3,789.3	מועסקים
23.9	(16.4)	21.7	52.9	142.4	בלתי מועסקים
13.8	10.1	22.1	59.8	1,767.1	אינם בכוח העבודה
					<b>שביעות רצון מהחיים</b>
21.4	16.1	21.9	54.8	5,061.6	מרוצים מאוד או מרוצים
16.1	13.6	22.1	55.1	611.7	לא כל כך מרוצים או כלל לא מרוצים
					<b>שביעות רצון מהמצב הכלכלי</b>
22.4	16.7	23.2	52.7	3,564.3	מרוצים מאוד או מרוצים
18.0	14.4	19.6	58.7	2,104.0	לא כל כך מרוצים או כלל לא מרוצים
					<b>כיסוי של כל הוצאות משק הבית(3)</b>
22.4	17.0	23.3	52.3	3,933.9	מצליחים(4)
16.9	13.0	19.0	60.9	1,701.2	לא מצליחים(5)

(1) אם לא יוכלו לחיות לבדם.

(2) ילדים בגיל כלשהו מחוץ למשק הבית, כולל של בן הזוג.

(3) הוצאות חודשיות למזון, לחשמל, לטלפון וכדומה.

(4) "מצליחים ללא כל קושי" או "מצליחים".

(5) "לא כל כך מצליחים" או "כלל לא מצליחים".

**לוח 24. בני 20 ומעלה, לפי אוכלוסיות שהם מוכנים להתגורר בשכונותן ולפי תכונות נבחרות, 2019**

מוכנים להתגורר:												סך הכל	
ליד אנשים עם מוגבלות שכלית-התפתחותית				ליד אנשים עם אוטיזם				ליד אנשים עם מוגבלות פיזית					
כלל לא	לא כל כך	במידה מסוימת	במידה רבה	כלל לא	לא כל כך	במידה מסוימת	במידה רבה	כלל לא	לא כל כך	במידה מסוימת	במידה רבה		
944.9	555.2	1,649.5	2,468.4	788.7	455.0	1,619.5	2,733.0	507.9	265.1	1,358.5	3,503.5	5,698.9	סך הכל – אלפים
אחוזים מסך הכל												אלפים	
16.6	9.7	28.9	43.3	13.8	8.0	28.4	48.0	8.9	4.7	23.8	61.5	5,698.9	סך הכל
16.3	8.5	30.2	43.4	13.4	7.4	29.4	47.9	8.4	4.0	24.4	62.0	2,775.8	מין
16.9	10.9	27.7	43.2	14.3	8.5	27.5	48.0	9.4	5.2	23.3	61.0	2,923.1	גברים
10.8	10.7	30.7	47.0	9.2	8.7	29.5	51.5	5.9	5.0	24.7	63.7	1,836.9	נשים
12.8	9.2	31.2	45.8	10.3	7.7	30.4	50.6	6.3	4.1	24.5	64.8	1,132.4	גיל
16.7	9.9	28.6	43.7	12.9	8.3	27.2	50.3	9.2	(3.8)	21.0	65.2	919.1	34–20
20.5	8.7	26.7	42.3	17.6	6.0	27.2	46.8	9.9	4.7	24.9	59.3	784.9	44–35
28.0	9.2	25.3	34.4	24.1	8.2	26.2	37.5	16.3	5.4	23.3	52.2	1,025.6	54–45
16.7	10.2	29.2	42.6	13.9	8.4	28.8	47.3	8.7	4.8	24.0	61.5	3,686.6	64–55
22.4	10.1	23.6	42.3	18.3	8.6	24.0	46.3	12.3	(5.4)	20.2	60.4	447.2	65 ומעלה
30.4	(7.7)	25.5	31.5	28.1	(6.9)	25.8	34.3	20.0	(5.9)	24.0	46.7	281.8	מצב משפחתי
11.1	8.8	30.9	48.2	9.1	6.7	29.4	53.5	5.8	3.8	24.7	65.0	1,283.2	נשואים
15.6	9.5	28.1	45.4	13.2	7.6	27.5	50.1	8.1	4.3	22.9	63.6	4,644.2	גרופים
14.7	9.0	28.5	46.4	12.7	7.3	27.6	50.8	7.9	4.1	22.6	64.3	4,416.8	אלמנים
21.0	10.9	32.5	34.3	16.9	9.7	32.6	38.6	12.6	(6.4)	28.1	52.0	1,054.7	רווקים
33.8	15.3	22.3	26.7	25.2	11.9	24.4	36.0	14.7	6.0	26.0	51.6	926.5	קבוצת אוכלוסייה
22.6	17.7	31.2	26.2	23.0	16.2	31.9	26.4	11.8	(6.8)	26.9	53.2	444.6	יהודים ואחרים
9.7	10.9	28.6	49.4	9.5	8.6	26.7	53.8	(6.1)	(5.3)	20.8	66.5	495.7	מזה: יהודים
15.5	8.4	28.3	46.3	13.2	6.4	27.6	51.1	8.7	4.2	24.0	61.9	1,562.8	ערבים
13.4	7.0	28.1	50.4	10.7	5.6	26.9	55.4	6.7	3.1	21.0	68.2	1,904.1	עולי 1990 ואילך
20.0	10.4	33.6	34.3	16.8	8.8	33.7	38.7	13.7	(5.7)	29.4	50.1	604.4	מידת דתיות – יהודים
25.0	12.2	29.3	32.6	18.3	11.5	30.0	37.7	11.4	(7.3)	27.0	53.2	533.2	חרדים
16.2	9.7	29.2	43.6	13.5	7.9	28.7	48.2	8.6	4.6	24.0	61.7	5,595.1	דתיים
21.6	10.4	31.1	34.3	19.4	9.8	30.4	36.9	13.0	5.4	28.1	51.7	787.4	מסורתיים
18.9	10.1	28.2	41.1	17.0	9.2	27.9	43.6	11.2	(6.7)	23.8	56.6	854.5	לא דתיים, חילונים
12.8	9.3	28.2	49.0	10.8	6.9	28.3	53.3	7.4	3.6	23.6	64.7	1,194.6	מידת דתיות – בני דתות אחרות
21.7	11.6	28.4	36.6	17.4	9.3	28.6	42.3	10.7	6.1	26.2	55.8	886.2	דתיים מאוד ודתיים
12.3	8.5	30.0	48.5	9.3	6.6	28.8	54.6	5.2	3.2	21.7	69.3	1,863.9	לא כל כך דתיים ולא דתיים
18.5	12.1	28.0	40.1	16.9	11.3	27.0	42.8	11.9	(6.3)	23.3	57.4	907.2	השכלה
21.0	10.6	28.3	39.2	16.6	8.8	28.5	44.1	11.1	5.3	24.0	59.0	1,205.7	למדו
12.6	8.3	29.1	49.1	10.1	6.7	27.6	54.7	5.9	3.7	21.4	68.4	2,312.9	מזה:
15.5	9.5	28.8	44.9	13.1	7.8	28.0	49.6	8.1	4.3	23.1	63.4	5,061.6	תעודת סיום ב"ס יסודי, או חטיבת ביניים, או ללא תעודה
25.0	11.7	30.2	30.9	19.9	(9.4)	32.5	34.9	14.9	(7.0)	30.2	46.8	611.7	תעודת סיום ב"ס תיכון (שאינה תעודת בגרות)
15.6	9.3	29.0	44.7	13.2	7.8	28.2	49.2	8.5	4.3	23.3	62.8	4,898.3	תעודת בגרות
22.9	12.4	28.6	34.4	18.1	9.4	30.3	40.2	11.5	(7.0)	27.1	53.5	794.7	תעודת סיום מוסד על-תיכון (שאינה תעודה אקדמית)
14.4	9.5	28.5	46.5	12.0	7.5	27.9	51.3	7.6	4.0	22.4	65.2	4,431.9	תעודה אקדמית
23.2	10.9	31.9	32.7	19.1	10.3	31.4	37.3	12.0	7.2	30.0	49.3	1,088.0	הכנסה ממוצעת לנפש במשק הבית (ברוטו לחודש)
													עד 2,000 ש"ח
													1,205.7
													2,001–4,000 ש"ח
													2,312.9
													מעל 4,000 ש"ח
													שביעות רצון מהחיים
													מרוצים מאוד או מרוצים
													611.7
													לא כל כך מרוצים או מרוצים
													4,898.3
													מרוצים מאוד או מרוצים
													794.7
													לא כל כך מרוצים או מרוצים
													הרגשת ביטחון באזור המגורים
													ביטוחים מאוד או בטוחים
													4,431.9
													לא כל כך בטוחים או כלל לא בטוחים
													1,088.0

**לוח 24. בני 20 ומעלה, לפי אוכלוסיות שהם מוכנים להתגורר בשכנות ולפי תכונות נבחרות, 2019 (המשך)**

מוכנים להתגורר:													סך הכל	
ליד אנשים בתהליך גמילה מסמים או מאלכוהול				ליד קטינים עוברי חוק בתהליך שיקום				ליד נפגעי נפש						
כלל לא	לא כל כך	במידה מסוימת	במידה רבה	כלל לא	לא כל כך	במידה מסוימת	במידה רבה	כלל לא	לא כל כך	במידה מסוימת	במידה רבה			
2,662.1	1,274.8	1,028.1	661.9	2,263.9	1,183.3	1,242.6	913.0	1,287.2	920.4	1,566.8	1,822.6	5,698.9	סך הכל – אלפים	
אחוזים מסך הכל													אלפים	
46.7	22.4	18.0	11.6	39.7	20.8	21.8	16.0	22.6	16.2	27.5	32.0	5,698.9	סך הכל	
43.7	21.6	19.2	14.1	38.6	20.5	21.4	17.8	21.1	14.9	28.3	33.8	2,775.8	מין	
49.6	23.1	16.9	9.2	40.8	21.0	22.2	14.3	24.0	17.3	26.7	30.3	2,923.1	גברים	
													נשים	
													גיל	
39.0	25.8	21.8	12.8	33.3	23.3	25.9	16.8	17.1	18.9	30.7	32.3	1,836.9	34–20	
48.3	23.7	17.7	9.5	42.1	23.6	19.4	13.8	19.8	17.3	28.7	33.6	1,132.4	44–35	
46.7	24.3	17.4	11.0	39.1	22.4	22.2	15.2	21.5	15.1	28.0	33.8	919.1	54–45	
51.0	17.6	17.1	12.5	42.3	16.5	21.0	18.2	26.0	12.5	25.4	33.8	784.9	64–55	
55.5	16.6	13.0	11.6	47.3	14.9	17.3	16.2	33.9	13.9	21.6	26.5	1,025.6	65 ומעלה	
<b>מצב משפחתי</b>														
49.5	22.8	16.6	10.0	42.5	21.1	20.9	14.0	23.2	16.7	26.8	31.6	3,686.6	נשואים	
52.4	16.1	13.3	15.9	40.8	17.8	16.7	21.8	28.1	13.6	22.6	32.8	447.2	גרופים	
60.2	15.5	12.0	(8.8)	54.1	14.7	15.1	11.3	36.6	13.5	24.4	20.4	281.8	אלמנים	
33.9	24.9	25.1	15.5	28.3	22.3	27.6	20.8	15.7	16.0	31.9	35.2	1,283.2	רווקים	
<b>קבוצת אוכלוסייה</b>														
45.5	24.2	16.8	12.2	37.6	22.5	20.9	17.3	22.1	16.9	26.9	32.3	4,644.2	יהודים ואחרים	
44.8	24.6	17.0	12.3	36.8	22.7	21.2	17.6	21.2	16.8	27.3	32.9	4,416.8	מזה: יהודים	
51.8	14.2	23.5	9.1	49.0	13.3	25.6	10.4	24.7	12.7	30.2	30.8	1,054.7	ערבים	
63.3	17.9	10.0	6.6	54.7	18.7	14.1	9.6	41.0	16.9	20.0	20.0	926.5	עולי 1990 ואילך	
<b>מידת דתיות – יהודים</b>														
66.9	19.3	8.2	(4.3)	60.9	18.6	13.2	(5.9)	35.8	22.5	24.3	15.2	444.6	חרדים	
38.9	28.8	19.2	11.6	29.3	26.7	23.6	17.7	16.2	20.1	26.4	34.4	495.7	דתיים	
48.8	22.6	15.9	11.3	39.0	21.3	20.3	17.6	23.0	15.5	27.9	31.7	1,562.8	מסורתיים	
38.0	26.5	19.5	15.1	31.5	23.8	23.1	20.3	17.4	15.8	27.8	37.6	1,904.1	לא דתיים, חילונים	
<b>מידת דתיות – בני דתות אחרות</b>														
55.1	12.4	23.8	7.1	52.4	12.6	24.7	8.1	23.1	12.4	30.7	32.0	604.4	דתיים מאוד ודתיים	
50.6	15.7	20.5	11.9	46.4	14.0	24.8	13.5	30.0	13.1	28.4	27.1	533.2	לא כל כך דתיים ולא דתיים	
<b>השכלה</b>														
46.3	22.7	18.2	11.7	39.3	21.0	22.1	16.1	22.2	16.2	27.8	32.1	5,595.1	למדו	
													מזה:	
56.0	14.3	18.2	9.5	51.4	14.6	18.6	12.6	27.3	12.3	30.2	27.5	787.4	תעודת סיום ב"ס יסודי, או חטיבת ביניים, או ללא תעודה	
48.8	19.5	16.1	14.3	42.0	17.8	19.4	19.2	26.4	16.8	24.7	30.5	854.5	תעודת סיום ב"ס תיכון (שאינה תעודת בגרות)	
40.8	24.4	20.0	13.8	35.1	20.2	25.0	18.6	18.2	17.1	28.0	35.5	1,194.6	תעודת בגרות	
56.4	19.0	15.0	7.9	46.1	20.5	19.8	11.6	29.3	16.3	27.0	25.0	886.2	תעודת סיום מוסד על-תיכון (שאינה תעודה אקדמית)	
39.8	28.3	19.6	11.7	32.4	25.9	24.0	16.6	17.4	17.1	28.4	35.9	1,863.9	תעודה אקדמית	
<b>הכנסה ממוצעת לנפש במשק הבית (ברוטו לחודש)</b>														
55.7	19.7	13.5	9.8	50.7	20.1	16.2	11.5	24.4	15.5	26.2	32.4	907.2	עד 2,000 ש"ח	
53.3	18.9	17.2	9.5	45.1	18.3	22.2	13.4	27.6	17.0	26.4	27.3	1,205.7	2,001–4,000 ש"ח	
39.5	26.7	20.0	13.2	31.0	24.3	24.3	19.3	18.1	16.2	28.7	36.1	2,312.9	מעל 4,000 ש"ח	
<b>שביעות רצון מהחיים</b>														
46.4	23.2	17.5	11.8	39.1	21.5	21.5	16.3	21.7	16.4	27.3	33.0	5,061.6	מרוצים מאוד או מרוצים	
49.1	16.0	22.8	10.3	44.5	14.7	24.9	13.4	29.5	14.0	29.7	24.2	611.7	לא כל כך מרוצים או כלל לא מרוצים	
<b>שביעות רצון מאזור המגורים</b>														
45.9	22.8	18.1	12.0	38.5	21.0	22.3	16.6	21.6	16.4	27.5	32.7	4,898.3	מרוצים מאוד או מרוצים	
52.1	19.7	17.7	9.1	47.6	19.0	19.1	12.4	28.8	14.6	27.5	27.8	794.7	לא כל כך מרוצים או כלל לא מרוצים	
<b>הרגשת ביטחון באזור המגורים</b>														
44.4	23.6	18.2	12.8	37.3	21.8	21.7	17.7	20.2	16.2	27.8	34.3	4,431.9	בטוחים מאוד או בטוחים	
54.0	19.2	18.2	7.2	47.4	17.5	23.7	9.8	29.7	16.5	27.9	24.1	1,088.0	לא כל כך בטוחים או כלל לא בטוחים	

**לוח 25. בני 20 ומעלה, לפי בעלות על דירה ומספר מעברי דירת מגורים בעשר השנים האחרונות  
ולפי תכונות נבחרות, 2019**

	אָל בעלותם דירה(1)				עָש בעלותם דירה(1)				סך הכל	סך הכל	
	מספר מעברי דירה בעשר השנים האחרונות(2)			סך הכל	מספר מעברי דירה בעשר השנים האחרונות(2)			סך הכל			
	3 ויותר	2	1		0	3 ויותר	2				
<b>538.0</b>	<b>304.6</b>	<b>358.4</b>	<b>290.0</b>	<b>1,498.4</b>	<b>468.1</b>	<b>472.6</b>	<b>1,125.1</b>	<b>2,129.1</b>	<b>4,200.5</b>	<b>5,698.9</b>	<b>סך הכל – אליפים</b>
אחוזים ממי שאין בעלותם דירה											
<b>35.9</b>	<b>20.3</b>	<b>23.9</b>	<b>19.4</b>	<b>26.3</b>	<b>11.1</b>	<b>11.3</b>	<b>26.8</b>	<b>50.7</b>	<b>73.7</b>	<b>5,698.9</b>	<b>סך הכל</b>
37.6	19.3	23.5	19.0	אלפים	11.7	11.0	27.1	50.2	אלפים	2,775.8	מין
34.3	21.3	24.4	19.7	אלפים	10.7	11.5	26.5	51.2	אלפים	2,923.1	גברים
41.8	19.2	27.5	11.1	אלפים	16.4	14.8	29.1	39.5	אלפים	1,836.9	נשים
45.3	22.1	18.0	14.4	אלפים	25.2	16.3	29.4	28.9	אלפים	1,132.4	גיל
27.5	18.9	24.2	28.3	אלפים	6.6	11.7	30.0	51.7	אלפים	919.1	34-20
(20.3)	29.1	24.7	24.6	אלפים	(2.2)	7.0	22.7	67.9	אלפים	784.9	44-35
(14.6)	16.8	20.8	47.6	אלפים	(1.8)	4.6	21.5	72.0	אלפים	846.3	54-45
				אלפים					אלפים	1,025.6	64-55
				אלפים					אלפים	3,686.6	65 ומעלה
36.9	21.4	23.9	17.4	אלפים	11.9	11.8	28.3	48.0	אלפים	447.2	<b>מצב משפחתי</b>
34.7	23.4	18.3	23.2	אלפים	(13.4)	13.6	26.4	45.9	אלפים	447.2	נשואים
(16.0)	(14.4)	(24.5)	43.2	אלפים	..	(5.2)	23.4	67.8	אלפים	281.8	גרושים
37.5	17.6	26.3	17.9	אלפים	9.8	10.3	22.9	56.7	אלפים	1,283.2	אלמנים
				אלפים					אלפים	867.1	רווקים
				אלפים					אלפים	3,372.0	<b>קבוצת אוכלוסייה</b>
40.5	20.7	19.8	18.5	אלפים	13.1	12.5	25.4	48.8	אלפים	4,644.2	קבוצת אוכלוסייה
40.0	20.3	20.4	18.9	אלפים	13.1	12.4	25.5	48.9	אלפים	4,416.8	יהודים ואחרים
(9.9)	18.2	47.4	24.3	אלפים	(3.0)	6.2	32.3	58.3	אלפים	1,054.7	יהודים
				אלפים					אלפים	926.5	מזרח יוהדים
37.7	22.5	17.8	21.6	אלפים	13.1	14.8	23.5	48.6	אלפים	444.6	עולי 1990 ואילך
				אלפים					אלפים	495.7	מדינת דריתות – יהודים
35.7	(19.5)	30.4	(13.9)	אלפים	12.0	15.5	27.9	44.3	אלפים	495.7	חרדים
41.5	20.8	19.7	(16.9)	אלפים	14.1	11.7	25.8	48.4	אלפים	1,562.8	דרתים
35.5	21.3	20.4	22.3	אלפים	11.1	11.9	25.2	51.7	אלפים	1,904.1	מסורתיים
43.5	19.8	18.5	18.0	אלפים	14.9	12.4	25.1	47.5	אלפים	604.4	לא דרתיים, חילונים
(9.1)	(20.7)	49.7	(20.6)	אלפים	..	(5.9)	33.4	58.9	אלפים	533.2	<b>מדינת דריתות – בני דמות אחרות</b>
21.5	(18.9)	35.7	23.9	אלפים	(5.9)	(6.9)	31.0	55.8	אלפים	604.4	דרתים מאוד ודרתיים
				אלפים					אלפים	533.2	לא כל כך דרתיים ולא דרתיים

**לוח 25. בני 20 ומעלה, לפי בעלות על דירה ומספר מעברי דירת מגורים בעשר השנים האחרונות  
ולפי תכונות נבחרות, 2019 (המשך)**

	אין בבעלותם דירה(1)				יש בבעלותם דירה(1)				סך הכל	סך הכל		
	מספר מעברי דירה בעשר השנים האחרונות(2)			סך הכל	מספר מעברי דירה בעשר השנים האחרונות(2)			סך הכל				
	3 ויותר	2	1		0	3 ויותר	2					1
<b>סך הכל – אלפים</b>	<b>538.0</b>	<b>304.6</b>	<b>358.4</b>	<b>290.0</b>	<b>1,498.4</b>	<b>468.1</b>	<b>472.6</b>	<b>1,125.1</b>	<b>2,129.1</b>	<b>4,200.5</b>	<b>5,698.9</b>	
אחוזים ממי שאין בבעלותם דירה	35.9	20.3	23.9	19.4	26.3	11.1	11.3	26.8	50.7	73.7	5,698.9	סך הכל
אלפים	36.1	20.3	24.0	19.1	1,487.0	11.3	11.4	27.0	50.1	4,108.1	5,595.1	השכלה למדו
מזר:												
תעודת סיום ב"ס יסודי, או חטיבת ביניים, או ללא תעודה	24.2	17.2	29.3	28.1	188.0	5.9	9.6	26.0	58.4	599.5	787.4	תעודת סיום ב"ס יסודי, או חטיבת ביניים, או ללא תעודה
תעודת סיום ב"ס תיכון	33.9	22.1	23.0	19.8	234.1	6.7	10.2	26.4	56.0	620.4	854.5	תעודת סיום ב"ס תיכון
(שאינה תעודת בגרות)	33.0	21.9	29.1	15.9	372.9	9.0	11.2	28.2	51.6	821.6	1,194.6	תעודת בגרות
תעודת סיום מוסד על-תיכון	32.3	20.9	22.0	24.8	223.4	8.8	11.3	26.9	52.8	662.8	886.2	תעודת סיום מוסד על-תיכון
(שאינה תעודת אקדמית)	46.4	19.2	19.2	15.0	466.2	18.3	12.8	27.2	41.6	1,397.8	1,863.9	תעודת אקדמית
מצב תעסוקה												
מועסקים	41.7	21.0	20.4	16.4	1,017.3	14.4	12.7	27.6	45.1	2,772.1	3,789.3	מועסקים
בלתי מועסקים	38.5	(18.2)	(24.7)	(16.4)	59.7	(14.2)	(14.1)	29.3	42.4	82.7	142.4	בלתי מועסקים
אינם בכוח העבודה	21.5	19.0	32.2	26.9	421.4	4.3	8.0	25.0	62.7	1,345.7	1,767.1	אינם בכוח העבודה
הכנסה ממוצעת לנפש במשק הבית (ברוטו לחודש)												
עד 2,000 ש"ח	29.4	21.6	30.2	18.8	319.1	8.9	12.9	31.4	46.6	588.1	907.2	עד 2,000 ש"ח
2,001-4,000 ש"ח	32.8	21.4	25.2	20.3	390.1	10.4	11.4	27.5	50.6	815.6	1,205.7	2,001-4,000 ש"ח
מעל 4,000 ש"ח	45.7	20.7	19.6	14.0	521.8	13.8	11.7	26.2	48.3	1,791.1	2,312.9	מעל 4,000 ש"ח
שנות ותק ביישוב המגורים												
10-0	53.1	21.6	20.4	(4.5)	661.1	36.6	23.1	34.3	5.9	800.7	1,473.7	10-0
11 ויותר	22.4	19.4	26.7	31.1	835.3	5.1	8.5	25.0	61.3	3,387.2	4,225.1	11 ויותר
שנות ותק בדירה												
1-0.5	59.1	18.7	20.4	..	400.4	43.4	20.4	32.5	..	323.7	724.1	1-0.5
5-1.5	48.3	28.6	19.1	(3.9)	524.5	30.8	26.9	38.5	(3.6)	775.5	1,300.0	5-1.5
10-5.5	18.5	29.4	34.2	17.2	213.2	8.7	22.9	49.5	18.8	640.6	853.7	10-5.5
שבעות ראון מהדירה												
מרוצים מאוד או מרוצים	37.2	20.9	23.2	18.3	1,163.0	10.8	11.3	26.8	51.1	3,810.7	4,973.7	מרוצים מאוד או מרוצים
לא כל כך מרוצים או מרוצים	31.7	18.7	26.3	23.1	332.5	14.9	11.0	26.9	46.5	388.0	720.5	לא כל כך מרוצים או מרוצים
שבעות ראון מהמגב הכלכלי												
מרוצים מאוד או מרוצים	33.7	19.7	24.6	21.8	718.6	10.9	11.2	27.0	50.8	2,845.8	3,564.3	מרוצים מאוד או מרוצים
לא כל כך מרוצים או מרוצים	38.1	21.0	23.3	17.2	771.7	11.6	11.2	26.5	50.4	1,332.3	2,104.0	לא כל כך מרוצים או מרוצים

(1) מולל בבעלות של אחד מבני משק הבית.

(2) מולל מעבר לדירה שכורה.

## לוח 26. בני 20 ומעלה, לפי סוג היישוב שבו היו רוצים להתגורר ולפי תכונות נבחרות, 2019

יישוב עירוני קטן	יישוב עירוני גדול	יישוב כפרי או קהילתי	סך הכל	
1,476.5	1,914.5	2,187.0	5,698.9	<b>סך הכל – אלפים</b>
	אחוזים מסך הכל		אלפים	
25.9	33.6	38.4	5,698.9	<b>סך הכל</b>
				<b>מין</b>
24.7	32.8	40.4	2,775.8	גברים
27.1	34.3	36.5	2,923.1	נשים
				<b>גיל</b>
24.8	33.8	38.9	1,836.9	34–20
24.5	27.9	46.2	1,132.4	44–35
25.0	31.5	41.5	919.1	54–45
26.1	35.2	36.2	784.9	64–55
30.1	40.2	27.6	1,025.6	65 ומעלה
				<b>מצב משפחתי</b>
25.9	32.2	40.0	3,686.6	נשואים
28.5	33.1	35.9	447.2	גרושים
34.2	39.0	24.4	281.8	אלמנים
23.3	36.5	37.6	1,283.2	רווקים
				<b>קבוצת אוכלוסייה</b>
27.2	33.6	37.4	4,644.2	יהודים ואחרים
26.8	33.5	38.0	4,416.8	מזה: יהודים
20.1	33.7	42.6	1,054.7	ערבים
32.9	41.7	23.7	926.5	
				<b>עולי 1990 ואילך</b>
				<b>מידת דתיות – יהודים</b>
26.2	50.1	21.0	444.6	חרדים
26.0	23.8	47.5	495.7	דתיים
29.0	30.9	38.5	1,562.8	מסורתיים
25.3	34.3	38.9	1,904.1	לא דתיים, חילונים
				<b>השכלה</b>
25.9	33.8	38.1	5,595.1	למדו
				מזה:
				תעודת סיום בי"ס יסודי, או
25.9	41.4	29.6	787.4	חטיבת ביניים, או ללא תעודה
				תעודת סיום בי"ס תיכון
26.8	32.8	37.8	854.5	(שאינה תעודת בגרות)
26.1	33.4	39.0	1,194.6	תעודת בגרות
				תעודת סיום מוסד על-תיכון
28.7	31.1	38.0	886.2	(שאינה תעודה אקדמית)
24.2	32.8	41.6	1,863.9	תעודה אקדמית
				<b>הכנסה ממוצעת לנפש במשק הבית (ברוטו לחודש)</b>
23.8	37.5	36.3	907.2	עד 2,000 ש"ח
26.6	35.1	36.3	1,205.7	2,001–4,000 ש"ח
25.6	32.4	40.9	2,312.9	מעל 4,000 ש"ח
				<b>צורת יישוב מגורים נוכחי</b>
15.1	58.8	24.3	1,882.9	200,000 תושבים ויותר
29.8	40.8	28.7	745.3	100,000–199,999 תושבים
41.6	22.6	33.9	841.1	50,000–99,999 תושבים
33.2	15.9	47.7	1,811.4	2,000–49,999 תושבים
(4.8)	(5.9)	87.9	402.2	יישובים כפריים יהודיים
				<b>שביעות רצון מהחיים</b>
25.6	33.3	39.2	5,061.6	מרוצים מאוד או מרוצים
29.0	36.0	31.5	611.7	לא כל כך מרוצים או כלל לא מרוצים
				<b>כיסוי של כל הוצאות משק הבית(1)</b>
26.6	32.8	38.8	3,933.9	מצליחים(2)
24.6	35.3	37.6	1,701.2	לא מצליחים(3)
				<b>מספר נפשות במשק הבית</b>
27.6	36.4	33.9	2,828.8	עד 3
24.3	30.9	42.8	2,870.1	4 ויותר

(1) הוצאות חודשיות למזון, לחשמל, לטלפון וכדומה.

(2) "מצליחים ללא כל קושי" או "מצליחים".

(3) "לא כל כך מצליחים" או "כלל לא מצליחים".

**לוח 27. בני 20 ומעלה, לפי סוג הדירה שבה היו רוצים להתגורר ולפי תכונות נבחרות, 2019**

דירת גג/ פנטהאוז, דופלקס, אחר	דירה רגילה בבנין דירות	דירת גן	בית בודד/ קוטג'	סך הכל	
621.2	991.7	1,077.6	2,960.2	5,698.9	<b>סך הכל – אלפים</b>
	אחוזים מסך הכל			אלפים	
10.9	17.4	18.9	51.9	5,698.9	<b>סך הכל</b>
					<b>מין</b>
11.2	15.8	16.6	55.5	2,775.8	גברים
10.6	18.9	21.1	48.5	2,923.1	נשים
					<b>גיל</b>
11.8	11.1	23.5	52.7	1,836.9	34–20
11.3	10.0	21.5	56.7	1,132.4	44–35
12.2	14.1	16.0	57.1	919.1	54–45
11.3	19.4	15.5	52.7	784.9	64–55
7.4	38.2	13.0	40.1	1,025.6	65 ומעלה
					<b>מצב משפחתי</b>
10.6	15.9	19.0	53.9	3,686.6	נשואים
10.1	26.6	14.1	48.2	447.2	גרשים
(4.1)	43.2	14.5	36.4	281.8	אלמנים
13.4	13.0	21.4	51.1	1,283.2	רווקים
					<b>קבוצת אוכלוסייה</b>
12.6	20.4	13.9	52.3	4,644.2	יהודים ואחרים
12.6	20.5	13.8	52.2	4,416.8	מזה: יהודים
(3.4)	(4.2)	40.8	50.5	1,054.7	ערבים
12.3	25.1	14.1	47.5	926.5	<b>עולי 1990 ואילך</b>
					<b>מידת דתיות – יהודים</b>
17.4	31.1	16.6	33.7	444.6	חרדים
(6.3)	15.2	12.7	65.2	495.7	דתיים
10.4	19.2	14.9	55.0	1,562.8	מסורתיים
14.9	20.6	12.6	51.0	1,904.1	לא דתיים, חילונים
					<b>מידת דתיות – בני דתות אחרות</b>
(2.9)	(4.1)	43.3	49.5	604.4	דתיים מאוד ודתיים
(5.3)	(7.3)	33.8	52.1	533.2	לא כל כך דתיים ולא דתיים
					<b>השכלה</b>
11.0	17.5	18.7	52.0	5,595.1	למדו
					מזה:
7.3	23.8	22.0	45.5	787.4	תעודת סיום בי"ס יסודי, או
					חטיבת ביניים, או ללא תעודה
10.7	20.0	18.5	50.2	854.5	תעודת סיום בי"ס תיכון
11.2	14.2	20.8	52.9	1,194.6	(שאינה תעודת בגרות)
					תעודת בגרות
9.2	18.9	17.1	54.0	886.2	תעודת סיום מוסד על-תיכון
13.3	15.2	16.7	54.2	1,863.9	(שאינה תעודה אקדמית)
					תעודה אקדמית
					<b>הכנסה ממוצעת לנפש במשק הבית</b>
					<b>(ברוטו לחודש)</b>
7.7	16.5	28.8	46.3	907.2	עד 2,000 ש"ח
8.5	19.0	20.7	50.9	1,205.7	2,001–4,000 ש"ח
13.7	17.5	13.9	54.3	2,312.9	מעל 4,000 ש"ח

**לוח 27. בני 20 ומעלה, לפי סוג הדירה שבה היו רוצים להתגורר ולפי תכונות נבחרות, 2019 (המשך)**

דירת גג/ פנטהאוז, דופלקס, אחר	דירה רגילה בבנין דירות	דירת גן	בית בודד/ קוטג'	סך הכל	
621.2	991.7	1,077.6	2,960.2	5,698.9	<b>סך הכל – אלפים</b>
	אחוזים מסך הכל			אלפים	
10.9	17.4	18.9	51.9	5,698.9	<b>סך הכל</b>
14.7	21.8	22.1	40.6	1,882.9	<b>צורת יישוב מגורים נוכחי</b>
14.0	29.3	15.6	40.9	745.3	200,000 תושבים ויותר
11.9	17.5	17.2	52.4	841.1	199,999–100,000 תושבים
6.6	11.1	20.3	60.8	1,811.4	99,999–50,000 תושבים
(4.6)	(3.3)	(6.9)	84.4	402.2	49,999–2,000 תושבים
					יישובים כפריים יהודיים
11.3	17.2	18.7	52.1	5,061.6	<b>שביעות רצון מהחיים</b>
7.5	18.5	21.7	51.5	611.7	מרוצים מאוד או מרוצים
					לא כל כך מרוצים או כלל לא מרוצים
11.4	18.8	16.6	52.7	3,933.9	<b>כיסוי של כל הוצאות משק הבית(1)</b>
9.4	14.0	24.5	51.0	1,701.2	מצליחים(2)
					לא מצליחים(3)
12.6	13.2	18.7	55.0	3,789.3	<b>מצב תעסוקה</b>
(12.5)	16.7	(14.5)	55.4	142.4	מועסקים
7.2	26.5	19.8	45.1	1,767.1	בלתי מועסקים
					אינם בכוח העבודה
11.0	24.7	16.5	46.9	2,828.8	<b>מספר נפשות במשק הבית</b>
10.8	10.2	21.3	57.0	2,870.1	עד 3
					4 ויותר

(1) הוצאות חודשיות למזון, לחשמל, לטלפון וכדומה.

(2) "מצליחים ללא כל קושי" או "מצליחים".

(3) "לא כל כך מצליחים" או "כלל לא מצליחים".

**לוחות הנושא השנתי**  
**2019**  
**משפחתיות**

**לוח 28. בני 20 ומעלה, לפי קשר עם בני משפחה ולפי תכונות נבחרות, 2019**

תדירות שירות טלפון עם בני משפחה שאינם גרים עימם	תדירות מפגשים עם בני משפחה שאינם גרים עימם					מרגישים שברי משפחתם מעריכים אותם		מרוצים מהקשר עם בני המשפחה		סך הכל			
	פחות מפעם בחודש או אף פעם	פעם או פעמיים בחודש	פעם או פעמיים בשבוע	כל יום או כמעט כל יום	פחות מפעם בחודש או אף פעם	פעם או פעמיים בחודש	פעם או פעמיים בשבוע	כל יום או כמעט כל יום	במידה מסוימת			במידה רבה	מרוצים מאוד
<b>194.3</b>	<b>260.7</b>	<b>1,676.2</b>	<b>3,238.5</b>	<b>440.8</b>	<b>1,000.9</b>	<b>2,536.3</b>	<b>1,397.4</b>	<b>660.2</b>	<b>4,819.8</b>	<b>1,719.7</b>	<b>3,678.5</b>	<b>5,698.9</b>	<b>סך הכל - אלפים</b>
<b>3.6</b>	<b>4.8</b>	<b>31.2</b>	<b>60.2</b>	<b>8.2</b>	<b>18.6</b>	<b>47.2</b>	<b>26.0</b>	<b>11.6</b>	<b>84.6</b>	<b>30.2</b>	<b>64.5</b>	<b>5,698.9</b>	<b>סך הכל</b>
4.4	6.3	38.0	51.1	8.4	19.3	46.6	25.6	12.2	83.9	32.4	62.6	2,775.8	<b>מין</b>
2.9	3.5	24.8	68.8	8.0	17.9	47.7	26.4	11.0	85.3	28.1	66.4	2,923.1	<b>גברים</b>
5.1	6.9	34.7	53.2	7.7	20.1	47.6	24.7	10.2	87.4	26.8	68.9	1,836.9	<b>נשים</b>
(3.5)	3.8	31.5	61.2	7.8	20.7	47.7	23.7	12.0	84.2	29.3	65.1	1,132.4	<b>גיל</b>
(2.3)	5.3	33.7	58.6	10.4	19.4	48.2	21.9	11.8	84.1	33.3	59.5	919.1	34-20
(2.7)	(3.8)	30.0	63.3	7.8	17.1	46.4	28.7	11.2	83.8	33.1	61.9	784.9	44-35
3.2	(2.9)	23.7	70.0	7.8	14.5	45.7	32.0	13.8	81.0	32.3	62.6	1,025.6	54-45
2.3	3.5	30.1	64.0	7.0	18.8	47.2	27.0	10.3	86.5	30.1	65.4	3,686.6	64-55
(3.2)	(3.5)	27.1	66.3	11.3	15.6	48.3	24.8	16.4	74.4	35.8	54.9	447.2	65 ומעלה
(3.5)	..	22.8	71.0	(9.2)	14.6	42.3	34.0	15.9	78.4	32.4	62.0	281.8	<b>מצב משפחתי</b>
7.5	10.0	37.9	44.4	10.2	20.2	48.0	21.6	12.5	84.0	27.9	66.0	1,283.2	נשואים
3.3	4.7	29.8	62.2	9.1	20.0	48.5	22.5	11.9	84.7	28.3	66.6	4,644.2	גרושים
3.3	4.5	29.6	62.6	8.5	19.9	49.0	22.6	11.5	85.2	27.5	67.5	4,416.8	אלמנים
5.2	5.8	38.7	49.6	(3.6)	11.5	40.1	44.7	10.3	84.2	38.4	55.5	1,054.7	רווקים
4.6	5.2	27.7	62.4	18.3	19.4	39.5	22.8	17.6	76.9	37.9	55.7	926.5	<b>קבוצת אוכלוסייה</b>
(3.1)	(5.2)	31.1	60.6	9.6	27.3	39.5	23.6	8.7	88.9	18.4	78.3	444.6	יהודים ואחרים
(3.5)	(3.4)	33.7	59.4	10.5	23.3	42.8	23.3	13.4	84.6	23.2	73.4	495.7	מזרח יהודים
3.2	3.9	26.1	66.7	8.1	17.0	49.7	25.2	11.5	84.3	28.1	67.1	1,562.8	עורבים
3.3	5.2	31.0	60.6	7.9	19.7	52.4	20.0	11.6	85.2	30.4	63.8	1,904.1	<b>עולי 1990 ואילך</b>
(5.3)	(4.9)	40.1	48.4	(2.8)	10.0	39.4	47.7	9.9	86.0	42.0	53.9	604.4	<b>מידת דתיות - בני דתות אחרות</b>
(5.4)	(7.0)	35.7	51.9	(8.0)	14.8	40.5	36.7	12.2	80.9	35.7	56.1	533.2	דרתיים מאד ודרתיים לא כל כך דרתיים ולא דרתיים

**לוח 20.28 בני 20 ומעלה, לפי קושר עם בני משפחה ולפי תכונות נבחרות, 2019 (המשך)**

תדירות שיהיות טלפון עם בני משפחה שאינם גרים עימם	תדירות מפגשים עם בני משפחה שאינם גרים עימם				מרגישים שבני משפחתם מעורבים אתם		מרוצים מהקשר עם בני המשפחה		סך הכל				
	פחות מפעם בחודש או אף פעם	פעם או פעמיים בחודש	פעם או פעמיים בשבוע	כל יום או כמעט כל יום	במידה מסוימת	במידה רבה	מרוצים	מרוצים מאוד					
<b>194.3</b>	<b>260.7</b>	<b>1,676.2</b>	<b>3,238.5</b>	<b>440.8</b>	<b>1,000.9</b>	<b>2,536.3</b>	<b>1,397.4</b>	<b>660.2</b>	<b>4,819.8</b>	<b>1,719.7</b>	<b>3,678.5</b>	<b>5,698.9</b>	<b>אלפים</b>
<b>3.6</b>	<b>4.8</b>	<b>31.2</b>	<b>60.2</b>	<b>8.2</b>	<b>18.6</b>	<b>47.2</b>	<b>26.0</b>	<b>11.6</b>	<b>84.6</b>	<b>30.2</b>	<b>64.5</b>	<b>5,698.9</b>	<b>סך הכל</b>
3.4	4.8	31.1	60.6	8.3	18.7	47.5	25.5	11.6	84.8	30.2	64.6	5,595.1	השכלה למדו מזה:
5.2	(4.0)	37.0	53.3	9.1	17.0	39.8	34.1	13.8	80.8	37.6	57.5	787.4	תעודת סיום ב"ס סודי, א, חטיבת ביניים, או ללא תעודה תעודת סיום ב"ס תיכון (שאינה תעודת בגרות) תעודת בגרות תעודת סיום מוסד על-תיכון (שאינה תעודת אקדמית) תעודה אקדמית
(4.4)	4.9	30.1	60.5	9.1	16.9	44.9	29.1	13.0	80.2	26.4	64.7	854.5	
5.0	7.1	32.1	55.8	8.8	18.9	49.2	23.2	11.2	86.5	28.1	68.1	1,194.6	
(2.6)	5.2	24.4	67.8	7.4	19.1	46.1	27.4	11.2	84.9	29.6	65.5	886.2	
(1.6)	3.4	31.8	63.1	7.6	20.1	51.3	21.0	10.5	87.5	30.3	65.1	1,863.9	
(4.9)	5.4	37.3	52.3	9.3	21.0	37.3	32.4	12.9	80.7	37.1	56.4	907.2	<b>הכנסה ממוצעת לנפש במשק הבית (ברוטו לחודש)</b>
3.8	3.9	27.3	64.9	9.7	17.9	43.1	29.3	12.8	83.2	29.7	65.1	1,205.7	עד 2,000 ש"ח
2.0	4.1	30.1	63.7	6.7	18.4	51.6	23.3	10.2	87.7	27.7	67.2	2,312.9	2,001-4,000 ש"ח
3.0	5.2	31.8	60.0	8.2	19.2	48.7	23.8	10.7	86.4	29.5	65.9	3,789.3	מעל 4,000 ש"ח
(7.4)	(7.6)	29.4	55.6	(10.4)	23.2	45.9	20.5	16.3	79.7	29.5	58.9	142.4	<b>מצב תעסוקה</b>
4.6	3.9	30.0	61.2	8.1	16.9	44	31.1	13.1	81.0	31.6	62.1	1,767.1	מועסקים
4.4	(3.1)	23.6	68.6	9.1	14.5	43.4	33.0	15.9	76.1	30.4	61.4	886.7	בלתי מועסקים
3.7	4.8	31.7	59.7	8.4	18.7	45.3	27.7	11.1	83.9	32.9	60.8	1,690.6	אינם בכוח העבודה
3.3	5.4	33.1	58.1	7.8	19.8	49.3	23.1	10.6	87.4	28.6	67.4	3,121.6	<b>מספר בני משק הבית שעובדים</b>
2.9	4.4	30.8	61.8	7.3	18.6	47.5	26.6	10.0	87.7	28.3	68.0	5,061.6	0
10.2	8.8	34.6	45.9	16.0	19.1	44.2	20.6	24.4	60.7	44.9	37.2	611.7	1
7.6	5.4	33.4	53.3	14.0	19.1	44.5	22.5	24.1	67.5	38.7	48.3	1,118.7	2 ויותר
2.6	4.7	30.6	62.0	6.7	18.5	47.9	26.9	8.6	89.0	28.1	68.7	4,553.4	<b>שביעות רצון מהחיים</b>
3.0	5.1	31.4	60.4	7.7	19.4	47.8	25.2	10.4	86.7	28.5	66.8	4,779.0	מרוצים מאוד או מרוצים
6.6	(3.5)	30.0	59.5	10.9	14.9	44.0	30.2	17.7	73.9	38.9	52.8	912.1	לא כל כך מרוצים או מרוצים
3.1	5.1	30.8	61.0	7.8	19.7	47.0	25.4	10.2	87.3	27.4	68.2	3,178.0	<b>תחושת בדידות</b>

מערילים שבשנים הקרובות חייבים יהיו טובים יותר

שביעות רצון מהחיים  
מרוצים מאוד או מרוצים  
לא כל כך מרוצים או מרוצים  
**תחושת בדידות**  
לעיתים קרובות או לפעמים, מדי פעם  
לעיתים רחוקות או אף פעם  
**הערכה עצמית של מצב הבריאות**  
טוב מאוד או טוב  
לא כל כך טוב או כלל לא טוב

**לוח 29. בני 20 ומעלה שיש להם הורים בארץ והם אינם גרים עימם, לפי עזרה הודית ולפי תכונות נבחרות, 2019**

מקבליים עזרה מההורים	מקבליים עזרה מההורים		עוזרים להורים				סך הכל	סך הכל	סך הכל	סך הכל	סך הכל	
	בטיול ונשמרה על הילדים (3)	מבחינה כללית (בכסף, בתשלומים, בקניית מוצרים וכו')	בטיורים, בתיקונים, בניקיון, בבישול וכו'	עוזרים להורים		סך הכל						מבחינה כללית (בכסף, בתשלומים, בקניית מוצרים וכו')
				מספר שעות עזרה בשבוע	מספר שעות עזרה בהורה עם מחלה או מוגבלות							
<b>1,059.9</b>	<b>1,072.4</b>	<b>1,082.1</b>	<b>221.7</b>	<b>179.6</b>	<b>477.1</b>	<b>519.4</b>	<b>3,289.9</b>	<b>5,698.9</b>	<b>5,698.9</b>	<b>5,698.9</b>	<b>סך הכל - אליפים</b>	
אחוזים ממי שיש להם הורה בארץ והוא אינו גר עימם			אחוזים מרעוזרים להורה עם מחלה או מוגבלות			אחוזים ממי שיש להם הורה בארץ והוא אינו גר עימם						
<b>59.6</b>	<b>32.6</b>	<b>32.9</b>	<b>46.5</b>	<b>37.6</b>	<b>14.5</b>	<b>15.8</b>	<b>57.7</b>	<b>5,698.9</b>	<b>5,698.9</b>	<b>5,698.9</b>	<b>סך הכל</b>	
60.3	30.3	32.8	40.6	47.5	14.2	18.2	58.1	2,775.8	2,775.8	2,775.8	מין	
58.9	34.8	33.0	51.8	28.6	14.8	13.5	57.4	2,923.1	2,923.1	2,923.1	גברים	
71.4	50.5	50.0	53.6	(28.1)	6.7	14.6	55.6	1,836.9	1,836.9	1,836.9	נשים	
61.3	32.8	37.2	38.4	44.5	12.5	15.2	86.2	1,132.4	1,132.4	1,132.4	גיל	
40.2	23.5	21.5	44.1	39.0	17.6	15.8	80.8	919.1	919.1	919.1	34-20	
..	13.6	9.5	51.5	34.1	28.8	19.8	52.4	784.9	784.9	784.9	44-35	
-	..	(6.9)	51.9	(39.2)	27.4	(16.3)	13.5	1,025.6	1,025.6	1,025.6	54-45	
59.5	30.5	31.4	44.4	40.1	14.6	15.7	71.5	3,686.6	3,686.6	3,686.6	64-55	
58.5	31.2	29.0	60.7	(22.2)	21.1	17.7	46.9	447.2	447.2	447.2	מעב משפחתי	
..	..	(20.8)	(59.8)	..	(30.8)	(21.4)	13.1	281.8	281.8	281.8	משואים	
64.4	47.8	46.0	46.9	(38.1)	9.0	14.9	31.7	1,283.2	1,283.2	1,283.2	גרושים	
63.1	35.6	35.2	46.0	38.0	15.3	15.0	58.8	4,644.2	4,644.2	4,644.2	אלתמים	
62.8	35.6	35.0	46.0	38.7	15.2	14.5	59.4	4,416.8	4,416.8	4,416.8	רווקים	
45.7	17.8	21.4	49.7	35.2	10.5	19.7	53.0	1,054.7	1,054.7	1,054.7	קבוצת אוכלוסייה	
61.5	31.3	35.2	43.1	35.9	19.4	26.3	47.2	926.5	926.5	926.5	יהודים ואחרים	
49.8	58.7	47.8	52.6	(39.2)	12.6	18.4	76.6	444.6	444.6	444.6	מדת דתיות - יהודים	
61.5	39.6	35.0	(29.4)	50.8	15.3	(9.6)	59.8	495.7	495.7	495.7	חרדים	
65.7	29.5	32.6	51.7	33.4	17.1	16.6	55.6	1,562.8	1,562.8	1,562.8	דתיים	
67.5	32.4	33.0	43.1	40.3	14.5	13.1	58.3	1,904.1	1,904.1	1,904.1	מוסורתיים	
37.7	14.3	17.6	51.7	(37.3)	(9.4)	15.5	55.7	604.4	604.4	604.4	לא דתיים, חילוניים	
57.7	26.2	30.4	(46.5)	(32.8)	12.6	24.5	48.9	533.2	533.2	533.2	מידת דתיות - בני דתות אחרות	
											דתים מאור ודתיים	
											לא כל כרדוטיים ולא דוטיים	

**לוח 29. בני 20 ומעלה שיש להם הורים בארץ והם אינם גרים עימם, לפי עזרה הדידית ולפי תכונות נבחרות, 2019 (המשך)**

	מקבלים עזרה מההורים			עוזרים להורים			סך הכל	אלפים		
	בטיפול ובשמירה על הילדים(3)	מבחניה כללית (בכסף, בתשלומים, בקניית מוצרים וכו')	בסידורים, בקניון, בבישול ובקניון, וכו'	מספר שעות עזרה בשבוע		סך הכל				מבחניה כללית (בכסף, בתשלומים, בקניית מוצרים וכו')
				+5	4 עד					
	1,059.9	1,072.4	1,082.1	221.7	179.6	477.1	519.4	3,289.9	5,698.9	
		אוזרים ממי שיש להם הורה בארץ והוא אינו גר עימם		עם מחלה או מוגבלות		אוזרים ממי שיש להם הורה בארץ והוא אינו גר עימם		אוזרים ממי שיש להם הורה בארץ והוא אינו גר עימם		
	59.6	32.6	32.9	46.5	37.6	14.5	15.8	57.7	5,698.9	
	59.9	32.8	33.2	46.7	37.5	14.6	15.8	58.0	5,595.1	תעודת סיום, בי"ס יסודי, או חטיבת ביניים, או ללא תעודת תעודת סיום, בי"ס תיכון (שאינה תעודת בגרות)
	43.4	32.5	28.7	(40.6)	(39.1)	10.5	17.5	50.1	787.4	תעודת בגרות
	49.5	32.2	28.8	53.5	33.9	14.9	20.2	55.0	854.5	תעודת סיום מוסד על-תיכון (שאינה תעודת אקדמית)
	62.5	38.9	40.5	51.4	33.3	11.7	13.9	48.3	1,194.6	תעודת סיום מוסד על-תיכון (שאינה תעודת אקדמית)
	61.0	29.3	33.1	50.6	36.2	18.0	18.5	57.6	886.2	תעודת אקדמית
	66.5	31.9	33.1	42.3	40.4	15.6	13.4	69.1	1,863.9	תעודת אקדמית
	45.5	43.3	39.4	45.2	38.0	12.1	14.0	63.0	907.2	תעודת אקדמית
	62.0	38.6	34.2	50.9	34.5	15.8	16.0	59.3	1,205.7	תעודת אקדמית
	69.8	28.5	31.8	44.7	42.4	15.0	17.0	63.1	2,312.9	תעודת אקדמית
	62.4	32.1	33.7	44.9	38.9	14.6	16.3	67.9	3,789.3	תעודת אקדמית
	47.4	34.4	30.1	52.5	33.0	14.0	14.1	37.5	1,909.6	תעודת אקדמית
	42.5	39.9	33.7	(45.8)	(36.8)	(15.1)	(10.7)	24.0	886.7	תעודת אקדמית
	53.6	36.2	33.3	54.6	31.8	13.0	16.3	60.6	1,690.6	תעודת אקדמית
	63.2	30.0	32.6	43.0	40.2	15.2	16.0	65.7	3,121.6	תעודת אקדמית
	60.4	33.0	33.3	46.1	38.3	14.5	15.8	59.6	5,061.6	תעודת אקדמית
	48.1	28.5	28.2	51.5	(29.2)	14.6	16.2	43.6	611.7	תעודת אקדמית
	62.6	28.0	31.7	48.5	38.9	14.0	16.3	58.2	3,564.3	תעודת אקדמית
	54.6	40.4	35.1	42.9	35.7	15.3	15.1	57.2	2,104.0	תעודת אקדמית
	64.1	30.0	33.4	45.5	40.7	14.0	16.1	56.5	3,933.9	תעודת אקדמית
	51.5	38.6	32.1	48.0	32.3	15.8	15.3	61.3	1,701.2	תעודת אקדמית

(1) כולל הורה של בן/בת הזוג  
 (2) הורה (כולל הורה של בן/בת הזוג) עם מחלה או מוגבלות פיזית, שכלית או נפשית, המשתבת שישה חודשים או יותר, עזרה ללא תמורה כספית.  
 (3) נשאלו רק נדגמים שיש להם ילדים עד גיל 13 במשק הבית.  
 (4) בלתי מועסקים או אינם בכוח העבודה.  
 (5) הוצאות חודשיות למזון, לחשמל, לטלפון ונדומה.  
 (6) "מצלחיתם ללא כל קוש" או "מצלחיתם".  
 (7) "יאל כל כך מצלחיתם" או "כלל לא מצלחיתם".

**לוח 30. בני 40 ומעלה שיש להם ילדים והם אינם גרים עימם, לפי עזרה הודדית ולפי תכונות נבחרות, 2019**

מקבליים עזרה מהילדים	עוזרים לילדים										
	לא מבחינה כלכלית			מבחינה כלכלית							
	מספר שעות עזרה בשבוע	מספר שעות עזרה בשבוע		בטיפול ובשמיירה על הנכדים	בטיפול ובשמיירה על הנכדים	בטיפול ובשמיירה על הנכדים					
בתיאור: היום-ומי (כגון השגחה, רחצה, הלבושה או אפילו)	מבחינה כלכלית (בכסף, בתשלומים, בקניית מוצרים וכו')	בטיפול, בתיאור, בבישול וכו'	לא קבוע	עד 4	על 4	לא מבחינה כלכלית	יש להם ילדים והם אינם גרים עימם	סך הכל			
<b>92.5</b>	<b>211.2</b>	<b>625.8</b>	<b>302.6</b>	<b>427.4</b>	<b>426.1</b>	<b>925.2</b>	<b>739.0</b>	<b>1,026.1</b>	<b>1,944.0</b>	<b>3,302.9</b>	<b>סך הכול – אלימים</b>
אחוזים ממי שיש להם ילדים והם אינם גרים עימם	אחוזים ממי שיש להם ילדים והם אינם גרים עימם	אחוזים מהעוזרים לילדים	אחוזים מהעוזרים לילדים		אחוזים ממי שיש להם ילדים והם אינם גרים עימם	אחוזים ממי שיש להם ילדים והם אינם גרים עימם	אחוזים ממי שיש להם ילדים והם אינם גרים עימם	אחוזים ממי שיש להם ילדים והם אינם גרים עימם	אחוזים ממי שיש להם ילדים והם אינם גרים עימם	אחוזים ממי שיש להם ילדים והם אינם גרים עימם	
<b>9.1</b>	<b>10.9</b>	<b>32.2</b>	<b>26.0</b>	<b>36.7</b>	<b>36.6</b>	<b>47.6</b>	<b>38.0</b>	<b>52.8</b>	<b>58.9</b>	<b>3,302.9</b>	<b>סך הכול</b>
(7.7)	8.2	28.8	24.4	33.6	40.9	43.4	38.5	58.4	55.6	1,575.5	מין
10.1	13.0	35.0	27.2	39.1	33.2	51.0	37.6	48.2	61.8	1,727.3	גברים
..	(5.7)	31.7	27.1	(25.7)	46.5	15.2	45.0	66.3	18.3	1,045.3	נשים
(9.7)	12.1	32.0	25.4	34.5	39.2	45.5	42.3	59.0	60.6	844.1	49-40
(5.7)	8.7	26.4	25.3	40.1	33.8	62.1	42.0	52.5	88.0	1,036.7	59-50
16.1	18.1	48.8	30.4	32.9	35.6	29.5	16.3	36.1	87.3	376.8	69-60
6.7	8.2	29.7	25.2	36.9	37.1	53.3	41.2	56.8	57.1	2,443.5	70 ומעלה
(6.7)	(11.9)	27.1	33.2	32.8	34.1	33.2	38.6	48.7	71.5	404.9	מצב משפחתי
20.3	24.3	52.3	(23.5)	40.5	36.0	32.7	19.7	34.4	88.9	277.3	מזוג: נשאים
6.3	7.8	29.7	25.2	37.2	36.9	48.9	40.4	57.1	60.6	2,797.7	גרשמים
6.6	7.3	29.5	25.2	36.7	37.3	49.3	40.5	57.1	60.6	2,657.0	אלמונים
24.4	31.5	49.4	33.6	31.4	33.3	38.6	21.8	23.3	49.3	505.2	<b>קבוצת אולסווייה</b>
(6.2)	14.8	32.4	28.3	42.5	28.6	39.8	33.7	42.0	64.7	614.4	יהודים ואחרים
..	..	42.5	(24.1)	37.1	37.1	52.8	42.0	67.9	67.4	183.2	מזוג: יהודים
(14.0)	(7.3)	39.5	32.2	26.7	40.4	51.3	36.2	62.5	63.6	270.3	יהודים
(5.6)	8.9	30.1	25.8	35.2	38.4	51.1	42.3	54.3	61.8	997.9	מזוג: דתיים
(5.5)	6.6	24.2	23.0	40.7	35.6	46.8	39.6	56.3	57.7	1,199.3	מזוג: לא דתיים, חילונים
26.5	34.5	50.7	(27.3)	36.0	(34.3)	36.8	20.1	19.9	56.1	341.4	<b>מידת דתיות – בני דתות אחרות</b>
..	(17.4)	39.8	(40.6)	(33.9)	(25.5)	41.7	30.7	44.7	43.4	212.8	דתיים מאוד ודתיים
											לא כל דתיים ולא דתיים

**לוח 30. בני 40 ומעלה שיש להם ילדים והם אינם גרים עימם, לפי עזרה הודדית ולפי תכונות נבחרות, 2019 (המשך)**

מקבלי עזרה מהילדים	מקבלי עזרה מהילדים				עוזרים לילדים				מבחנית כלכלית	יש להם ילדים והם אינם גרים עימם	סך הכל	סך הכול – ארצים		
	בתפקוד היום-יומי (כמו השגחה, רחצה, הלבשה או אפילה)	מבחנית כלכלית (בכסף, בתשלומים, בקניית מוצרים וכו')	בסידורים, בתיקון, בקניון, בביטול וכו'	אחוזים ממי שיש להם ילדים והם אינם גרים עימם	לא מבחינה כלכלית		בטיול ובשמירה על הנכדים							בספף, בתשלומים, בקניית מוצרים וכו'
					מספר שעות עזרה בשבוע	עד 4	+5	לא זבוע						
92.5	211.2	625.8	302.6	427.4	426.1	925.2	739.0	1,026.1	1,944.0	3,302.9				
9.1	10.9	32.2	26.0	36.7	36.6	47.6	38.0	52.8	58.9	3,302.9				
7.9	10.4	31.6	25.8	37.0	36.5	48.3	39.0	54.2	58.5	3,212.8				
16.4	21.3	45.4	27.3	34.8	36.7	38.9	24.6	32.1	71.0	520.7			תעודת סיום בי"ס יסודי, או חטיבת ביניים, או ללא תעודת תעודת סיום בי"ס תינוק (שאינה תעודת בגרות)	
(6.3)	(9.5)	29.4	27.5	34.2	37.5	48.5	41.4	54.6	57.3	514.4			תעודת בגרות	
..	(8.0)	26.5	30.4	38.0	31.6	52.8	41.7	56.8	57.3	410.7			תעודת סיום מוסד על-תיכון (שאינה תעודת אקדמית)	
(6.1)	9.2	30.7	24.9	41.0	33.7	51.7	43.8	58.6	64.8	623.0			תעודת אקדמית	
..	5.6	26.4	22.9	36.5	39.8	50.3	42.4	63.8	50.1	1,137.3				
(19.6)	27.1	45.1	28.4	33.1	36.9	36.0	29.0	29.5	51.7	467.3			<b>הכנסה ממוצעת לנפש במשק הבית (ברוטו לחודש)</b>	
12.0	15.1	39.2	29.3	34.0	35.6	42.7	30.9	39.8	58.1	718.8			עד 2,000 ש"ח	
(3.2)	5.0	26.5	23.6	38.9	37.2	52.7	45.2	67.2	60.2	1,514.1			4,000-2,001 ש"ח	
..	5.5	26.2	25.7	32.9	40.8	48.7	46.6	65.4	46.8	2,000.1			מעל 4,000 ש"ח	
12.6	15.9	37.8	26.3	41.2	31.5	46.5	30.0	41.0	77.3	1,302.7			<b>מצב תעסוקה</b>	
9.8	14.2	35.6	25.6	40.0	33.8	43.9	28.1	42.0	83.4	739.4			מועסקים	
(9.5)	10.2	29.6	29.0	37.1	33.7	46.7	35.9	52.4	60.7	946.2			לא מועסקים(1)	
(7.6)	8.6	31.4	24.2	34.5	40.0	51.3	47.8	61.8	46.6	1,617.3			<b>מספר בני משק הבית שעובדים</b>	
7.1	9.5	31.8	26.1	35.9	37.1	49.9	40.4	56.2	58.7	2,900.6			0	
(17.9)	20.7	35.6	(24.9)	44.7	30.4	30.6	21.0	27.9	60.7	379.5			1	
7.3	7.6	31.4	25.1	36.9	37.2	51.6	40.7	60.5	60.6	2,130.0			2	
11.8	17.3	34.1	28.2	36.5	34.7	40.3	32.9	37.6	55.6	1,151.7			1	
6.3	6.6	29.9	24.0	38.4	36.6	50.9	39.8	58.8	61.4	2,258.9			2	
14.2	21.7	38.4	31.5	31.3	37.0	39.7	34.2	37.8	53.2	1,014.2			3	

(1) בלתי מועסקים או אינם כבוח תעבודת.  
 (2) הואצאות חודשיות לזמן, לחשמל, לטלפון וכדומה.  
 (3) "מצליחים" ללא כל קושי" או "מצליחים".  
 (4) "לא כל כך מצליחים" או "כלל לא מצליחים".

**לוח 31. בני 20 ומעלה, לפי האדם שממנו יקבלו תמיכה אם יזדקקו לעצה(1)**

**ולפי תכונות נבחרות, 2019**

אף אחד	אדם אחר	איש מקצוע	חבר או חברה	בן משפחה אחר	הילדים	ההורים	בן/בת הזוג	סך הכל	
135.8	167.6	750.4	1,889.0	1,818.5	1,365.6	2,188.5	3,201.9	5,698.9	<b>סך הכל – אלפים</b>
					אחוזים ממי שיש להם ילדים בני 15 ומעלה	אחוזים ממי שיש להם הורים	אחוזים ממי שיש להם בן/בת זוג במשק הבית	אלפים	
2.4	2.9	13.2	33.1	32.0	48.5	52.5	84.5	5,698.9	<b>סך הכל</b>
									<b>מין</b>
2.8	3.7	13.2	32.2	30.4	40.7	51.1	82.9	2,775.8	גברים
2.0	2.3	13.1	34.1	33.6	54.9	53.9	86.1	2,923.1	נשים
									<b>גיל</b>
(1.8)	3.9	13.5	45.5	37.8	-	72.1	88.5	1,836.9	34–20
(1.5)	3.3	16.5	38.3	35.5	15.7	55.7	87.2	1,132.4	44–35
(2.3)	(2.9)	15.3	32.3	33.6	35.8	34.5	86.9	919.1	54–45
(3.3)	(1.9)	13.0	21.9	26.5	55.3	14.7	81.1	784.9	64–55
3.7	(1.7)	7.2	14.7	20.6	67.3	..	76.3	1,025.6	65 ומעלה
									<b>מצב משפחתי</b>
1.8	2.5	13.2	26.3	28.0	43.6	45.2	84.5	3,686.6	נשואים
(5.4)	(3.7)	15.6	40.3	38.2	53.0	35.6	67.6	447.2	גרושים
(2.9)	..	(6.7)	16.1	19.4	84.7	(32.2)	93.1	281.8	אלמנים
3.0	4.0	13.6	54.0	44.3	(25.5)	73.7	91.4	1,283.2	רווקים
									<b>קבוצת אוכלוסייה</b>
2.1	3.4	15.5	38.3	35.3	50.6	54.2	85.9	4,644.2	יהודים ואחרים
2.1	3.5	15.9	38.6	35.8	50.5	54.6	86.0	4,416.8	מזה: יהודים
(3.4)	..	(2.9)	10.4	17.7	37.7	45.7	78.3	1,054.7	ערבים
3.6	(2.8)	9.0	29.0	27.7	53.5	43.2	84.8	926.5	<b>עולי 1990 ואילך</b>
									<b>מידת דתיות – יהודים</b>
..	10.3	25.8	25.6	29.7	34.4	59.6	82.9	444.6	חרדים
(1.7)	(5.4)	21.8	39.8	38.5	50.3	57.1	88.9	495.7	דתיים
2.9	(1.9)	10.0	32.0	34.6	55.0	50.8	83.2	1,562.8	מסורתיים
(1.8)	2.7	16.9	46.7	37.5	50.0	55.9	88.3	1,904.1	לא דתיים, חילונים
									<b>מידת דתיות – בני דתות אחרות</b>
(2.4)	..	(3.1)	(5.6)	16.9	40.6	39.4	79.0	604.4	דתיים מאוד ודתיים
(4.4)	..	(3.2)	18.8	19.6	36.4	52.3	78.5	533.2	לא כל כך דתיים ולא דתיים
									<b>השכלה</b>
2.3	3.0	13.4	33.6	32.3	48.3	52.9	85.0	5,595.1	למדו מזה:
(4.0)	(3.7)	7.9	13.4	22.0	50.2	38.8	75.1	787.4	תעודת סיום בי"ס יסודי, או חטיבת ביניים, או ללא תעודה
(3.1)	(2.1)	7.7	22.2	31.5	48.1	43.3	81.9	854.5	תעודת סיום בי"ס תיכון (שאינה תעודת בגרות)
(2.4)	4.0	11.8	42.8	34.5	48.1	63.0	84.0	1,194.6	תעודת בגרות
(2.2)	(2.0)	12.0	26.9	29.4	47.9	45.0	85.2	886.2	תעודת סיום מוסד על-תיכון (שאינה תעודה אקדמית)
(1.3)	2.8	19.9	44.6	37.0	47.4	58.1	90.2	1,863.9	תעודה אקדמית

**לוח 31. בני 20 ומעלה, לפי האדם שממנו יקבלו תמיכה אם יזדקקו לעצה(1)**  
**ולפי תכונות נבחרות, 2019 (המשך)**

אף אחד	אדם אחר	איש מקצוע	חבר או חברה	בן משפחה אחר	הילדים	ההורים	בן/בת הזוג	סך הכל	
135.8	167.6	750.4	1,889.0	1,818.5	1,365.6	2,188.5	3,201.9	5,698.9	<b>סך הכל – אלפים</b>
					ממם שיש להם ילדים בני 15 ומעלה	ממם שיש להם הורים	ממם שיש להם בן/בת זוג במשק הבית	אלפים	
			אחוזים מסך הכל						
2.4	2.9	13.2	33.1	32.0	48.5	52.5	84.5	5,698.9	<b>סך הכל</b>
									<b>הכנסה ממוצעת לנפש במשק הבית (ברוטו לחודש)</b>
(3.2)	(3.6)	10.8	19.8	25.7	38.4	49.6	79.3	907.2	עד 2,000 ש"ח
(2.1)	2.7	12.4	28.0	29.7	51.2	51.3	84.0	1,205.7	2,001–4,000 ש"ח
1.8	2.8	15.7	41.7	35.4	50.0	53.4	88.5	2,312.9	מעל 4,000 ש"ח
									<b>מצב תעסוקה</b>
2.0	3.0	14.7	39.4	34.9	40.8	55.2	86.4	3,789.3	מועסקים
(6.7)	..	(14.1)	39.2	39.4	45.4	54.9	87.9	142.4	בלתי מועסקים
2.8	2.8	9.8	19.3	25.2	59.4	42.3	80.0	1,767.1	אינם בכוח העבודה
									<b>שביעות רצון מהחיים</b>
1.8	3.0	13.7	34.4	32.6	48.2	53.8	85.9	5,061.6	מרוצים מאוד או מרוצים
6.8	(2.1)	9.1	23.4	27.3	51.8	40.4	71.0	611.7	לא כל כך מרוצים או כלל לא מרוצים
									<b>שביעות רצון מהמצב הכלכלי</b>
1.6	3.1	13.8	34.4	32.3	50.8	53.3	86.7	3,564.3	מרוצים מאוד או מרוצים
3.7	2.8	12.1	31.4	31.8	44.6	51.4	80.5	2,104.0	לא כל כך מרוצים או כלל לא מרוצים
									<b>תחושת בדידות</b>
4.5	2.9	13.7	31.3	31.6	55.5	48.4	77.0	1,118.7	לעיתים קרובות או לפעמים, מדי פעם
1.8	2.9	13.1	33.8	32.2	46.8	53.5	86.1	4,553.4	לעיתים רחוקות או אף פעם
									<b>הערכה עצמית של מצב הבריאות</b>
2.0	3.1	14.6	37.0	33.6	43.7	55.0	86.1	4,779.0	טוב מאוד או טוב
4.0	(1.9)	5.7	13.5	23.9	62.6	27.4	75.5	912.1	לא כל כך טוב או כלל לא טוב

(1) הנדגמים נשאלו: "ממי תקבל תמיכה אם תזדקק לעצה בעניינים אישיים או משפחתיים חשובים?".

**לוח 32. בני 20 ומעלה, לפי האדם שממנו יקבלו תמיכה אם יחלו(1)  
ולפי תכונות נבחרות, 2019**

אף אחד	אדם אחר	איש מקצוע	חבר או חברה	בן משפחה אחר	הילדים	ההורים	בן/בת הזוג	סך הכל	
96.7	107.2	890.5	1,067.8	1,585.3	1,561.2	2,168.6	3,315.3	5,698.9	<b>סך הכל – אלפים</b>
					אחוזים ממי שיש להם ילדים בני 15 ומעלה	אחוזים ממי שיש להם הורים	אחוזים ממי שיש להם בן/בת זוג במשק הבית	אלפים	
1.7	1.9	15.6	18.7	27.9	55.4	52.0	87.5	5,698.9	<b>סך הכל</b>
									<b>מין</b>
1.7	2.1	15.7	17.9	26.8	44.3	49.5	89.3	2,775.8	גברים
1.7	1.6	15.6	19.5	29.0	64.7	54.6	85.6	2,923.1	נשים
									<b>גיל</b>
(1.2)	2.0	16.4	25.4	34.9	-	74.4	90.0	1,836.9	34–20
..	(1.9)	17.3	21.0	32.4	33.4	54.4	89.1	1,132.4	44–35
(1.9)	(1.8)	15.2	19.1	27.9	49.3	30.5	89.3	919.1	54–45
(2.8)	..	14.7	13.0	21.5	60.7	11.7	84.2	784.9	64–55
(2.4)	(2.2)	13.5	8.4	15.3	66.2	..	83.2	1,025.6	65 ומעלה
									<b>מצב משפחתי</b>
1.1	1.4	15.2	14.1	23.1	51.4	42.8	87.6	3,686.6	נשואים
(5.5)	(2.8)	14.9	26.4	34.0	60.1	31.0	74.1	447.2	גרושים
..	(4.1)	15.1	10.2	20.7	84.6	(26.5)	81.6	281.8	אלמנים
(2.0)	2.5	17.2	31.1	41.3	(30.6)	78.8	92.5	1,283.2	רווקים
									<b>קבוצת אוכלוסייה</b>
1.7	2.2	15.5	22.2	31.0	57.4	55.1	90.3	4,644.2	יהודים ואחרים
1.7	2.2	15.6	22.3	31.6	57.6	55.3	90.4	4,416.8	מזה: יהודים
(1.9)	..	16.0	(3.4)	14.2	45.6	39.7	75.3	1,054.7	ערבים
(2.2)	(1.9)	15.7	17.6	22.9	58.4	44.5	89.1	926.5	
									<b>עולי 1990 ואילך</b>
..	(5.2)	18.0	18.7	31.1	52.9	61.3	87.8	444.6	<b>מידת דתיות – יהודים</b>
..	(2.0)	18.9	25.7	35.1	60.5	55.8	91.8	495.7	חרדים
(2.3)	(1.6)	12.6	17.3	30.3	59.5	51.4	87.9	1,562.8	דתיים
(1.2)	2.1	16.5	26.2	31.7	56.2	56.9	92.7	1,904.1	מסורתיים
									לא דתיים, חילונים
									<b>מידת דתיות – בני דתות אחרות</b>
..	..	20.0	(2.7)	12.9	47.4	33.4	71.9	604.4	דתיים מאוד ודתיים
(3.0)	..	10.9	(6.3)	16.2	44.3	47.8	81.7	533.2	לא כל כך דתיים ולא דתיים
									<b>השכלה</b>
1.7	1.9	15.7	19	28.2	55.2	52.6	87.9	5,595.1	למדו
									מזה:
(2.7)	(2.0)	15.9	7.8	20.8	54.8	34.2	79.3	787.4	תעודת סיום בי"ס יסודי, או חטיבת ביניים, או ללא תעודה
(3.1)	(1.8)	8.6	11.5	29.2	50.8	44.5	86.5	854.5	תעודת סיום בי"ס תיכון (שאינה תעודת בגרות)
(1.3)	(2.2)	16.6	24.1	29.5	53.9	65.7	86.4	1,194.6	תעודת בגרות
(1.5)	(1.8)	15.1	15.4	24.4	54.2	43.8	87.7	886.2	תעודת סיום מוסד על-תיכון (שאינה תעודה אקדמית)
(1.0)	(1.8)	18.7	25.7	31.8	58.7	56.6	92.3	1,863.9	תעודה אקדמית

**לוח 32. בני 20 ומעלה, לפי האדם שממנו יקבלו תמיכה אם יחלו(1)  
ולפי תכונות נבחרות, 2019 (המשך)**

אף אחד	אדם אחר	איש מקצוע	חבר או חברה	בן משפחה אחר	הילדים	ההורים	בן/בת הזוג	סך הכל	
96.7	107.2	890.5	1,067.8	1,585.3	1,561.2	2,168.6	3,315.3	5,698.9	<b>סך הכל – אלפים</b>
					אחוזים ממי שיש להם ילדים בני 15 ומעלה	אחוזים ממי שיש להם הורים	אחוזים ממי שיש להם בן/בת זוג במשק הבית	אלפים	
		אחוזים מסך הכל							
1.7	1.9	15.6	18.7	27.9	55.4	52.0	87.5	5,698.9	<b>סך הכל</b>
									<b>הכנסה ממוצעת לנפש במשק הבית (ברוטו לחודש)</b>
(2.6)	(2.2)	21.7	13.2	21.9	48.4	43.9	78.6	907.2	עד 2,000 ש"ח
(1.8)	(1.2)	14.1	14.4	26.2	58.5	49.9	87.5	1,205.7	2,001–4,000 ש"ח
(1.2)	2.1	15.8	23.5	30.2	56.6	54.1	92.2	2,312.9	מעל 4,000 ש"ח
									<b>מצב תעסוקה</b>
1.2	1.8	15.2	22.1	30.3	50.8	54.1	90.5	3,789.3	מועסקים
..	..	17.6	21.5	37.5	47.5	61.7	89.8	142.4	בלתי מועסקים
(2.6)	2.2	16.4	11.2	21.9	62.3	43.3	80.5	1,767.1	אינם בכוח העבודה
									<b>שביעות רצון מהחיים</b>
1.0	1.9	15.9	19.8	28.5	55.6	53.4	88.4	5,061.6	מרוצים מאוד או מרוצים
7.0	(1.8)	13.8	10.7	23.0	55.9	38.8	79.7	611.7	לא כל כך מרוצים או כלל לא מרוצים
									<b>שביעות רצון מהמצב הכלכלי</b>
(0.9)	1.7	15.6	19.6	28.5	57.2	53.5	89.3	3,564.3	מרוצים מאוד או מרוצים
3.0	2.0	15.7	17.5	27.0	52.9	49.9	84.5	2,104.0	לא כל כך מרוצים או כלל לא מרוצים
									<b>תחושת בדידות</b>
4.1	(2.4)	15.2	16.0	24.9	58.4	50.4	81.5	1,118.7	לעיתים קרובות או לפעמים, מדי פעם
1.1	1.8	15.7	19.5	28.7	54.8	52.5	88.7	4,553.4	לעיתים רחוקות או אף פעם
									<b>הערכה עצמית של מצב הבריאות</b>
1.3	1.8	15.9	20.7	29.5	52.1	54.8	88.8	4,779.0	טוב מאוד או טוב
3.7	(2.2)	14.1	8.6	19.4	65.2	24.0	80.4	912.1	לא כל כך טוב או כלל לא טוב

(1) הנדגמים נשאלו: "ממי תקבל תמיכה במקרה שאתה חולה?".

**לוח 33. בני 20 ומעלה, לפי האדם שממנו יקבלו תמיכה רגשית(1)**

**ולפי תכונות נבחרות, 2019**

אף אחד	אדם אחר	איש מקצוע	חבר או חברה	בן משפחה אחר	הילדים	ההורים	בן/בת הזוג	סך הכל	
263.1	125.0	698.8	2,114.3	1,512.4	1,028.5	1,581.9	2,922.6	5,698.9	<b>סך הכל – אלפים</b>
					אחוזים ממי שיש להם ילדים בני 15 ומעלה	אחוזים ממי שיש להם הורים	אחוזים ממי שיש להם בן/בת זוג במשק הבית	אלפים	
<b>4.6</b>	<b>2.2</b>	<b>12.3</b>	<b>37.1</b>	<b>26.6</b>	<b>36.5</b>	<b>38.0</b>	<b>77.1</b>	<b>5,698.9</b>	<b>סך הכל</b>
									<b>מין</b>
5.2	2.8	11.7	33.7	23.3	29.6	36.7	80.6	2,775.8	גברים
4.0	1.6	12.8	40.3	29.7	42.2	39.3	73.6	2,923.1	נשים
									<b>גיל</b>
3.1	2.6	11.3	49.7	32.7	-	54.8	85.4	1,836.9	34–20
(2.8)	(2.5)	15.3	39.8	29.2	16.8	37.9	80.5	1,132.4	44–35
5.0	(2.2)	14.5	36.3	27.4	27.7	22.4	78.0	919.1	54–45
5.8	(1.6)	13.2	27.3	21.0	40.5	9.8	71.9	784.9	64–55
8.0	(1.7)	7.9	19.8	16.5	49.1	..	66.1	1,025.6	65 ומעלה
									<b>מצב משפחתי</b>
3.9	1.7	12.1	28.9	22.7	33.2	31.3	77.0	3,686.6	נשואים
9.3	(3.9)	14.9	45.9	29.5	38.3	20.3	65.2	447.2	גרושים
(7.1)	..	(7.6)	25.4	21.3	63.7	(23.8)	(62.8)	281.8	אלמנים
4.5	3.0	12.7	60.3	38.0	..	57.5	89.0	1,283.2	רווקים
									<b>קבוצת אוכלוסייה</b>
4.2	2.5	14.4	42.1	28.9	37.6	38.7	78.7	4,644.2	יהודים ואחרים
4.1	2.5	14.8	42.2	29.4	37.2	39.1	78.9	4,416.8	מזה: יהודים
6.3	(1.0)	(2.8)	15.1	16.6	30.9	35.0	70.4	1,054.7	ערבים
6.0	(2.4)	7.3	33.5	21.6	44.9	29.8	76.4	926.5	<b>עולי 1990 ואילך</b>
									<b>מידת דתיות – יהודים</b>
(3.3)	(6.2)	17.1	30.1	25.2	31.7	40.1	78.4	444.6	חרדים
(3.1)	(4.0)	16.6	45.0	33.4	39.2	39.2	79.6	495.7	דתיים
4.7	(1.6)	10.1	36.2	29.6	41.0	37.5	75.9	1,562.8	מסורתיים
4.1	2.0	17.7	49.4	29.1	34.6	40.2	81.4	1,904.1	לא דתיים, חילונים
									<b>מידת דתיות – בני דתות אחרות</b>
(5.7)	..	(2.9)	10.9	15.5	33.8	32.0	70.2	604.4	דתיים מאוד ודתיים
(7.2)	..	(2.7)	22.9	18.1	30.8	38.3	70.8	533.2	לא כל כך דתיים ולא דתיים
									<b>השכלה</b>
4.5	2.2	12.5	37.7	26.8	36.0	38.3	77.6	5,595.1	למדו מזה:
7.0	(3.2)	6.4	17.5	18.8	41.6	28.7	70.9	787.4	תעודת סיום בי"ס יסודי, או חטיבת ביניים, או ללא תעודה
5.3	(1.1)	7.8	27.0	27.4	38.1	31.6	73.8	854.5	תעודת סיום בי"ס תיכון (שאינה תעודת בגרות)
3.3	(2.6)	10.6	48.6	29.5	29.8	48.2	78.4	1,194.6	תעודת בגרות
4.6	(1.8)	11.1	32.1	26.0	35.9	32.5	74.2	886.2	תעודת סיום מוסד על-תיכון (שאינה תעודה אקדמית)
3.8	2.2	19.0	46.9	28.6	34.4	39.9	82.9	1,863.9	תעודה אקדמית

**לוח 33. בני 20 ומעלה, לפי האדם שממנו יקבלו תמיכה רגשית(1)  
ולפי תכונות נבחרות, 2019 (המשך)**

אף אחד	אדם אחר	איש מקצוע	חבר או חברה	בן משפחה אחר	הילדים	ההורים	בן/בת הזוג	סך הכל	
263.1	125.0	698.8	2,114.3	1,512.4	1,028.5	1,581.9	2,922.6	5,698.9	<b>סך הכל – אלפים</b>
					אחוזים ממי שיש להם ילדים בני 15 ומעלה	אחוזים ממי שיש להם הורים	אחוזים ממי שיש להם בן/בת זוג במשק הבית	אלפים	
		אחוזים מסך הכל							
4.6	2.2	12.3	37.1	26.6	36.5	38.0	77.1	5,698.9	<b>סך הכל</b>
									<b>הכנסה ממוצעת לנפש במשק הבית (ברוטו לחודש)</b>
5.1	(3.4)	8.6	25.1	21.6	32.3	36.9	74.6	907.2	עד 2,000 ש"ח
4.4	(1.7)	11.2	30.5	25.9	41.4	37.0	78.1	1,205.7	2,001–4,000 ש"ח
4.2	2.0	15.6	44.8	28.2	35.2	37.2	80.5	2,312.9	מעל 4,000 ש"ח
									<b>מצב תעסוקה</b>
3.9	2.2	13.5	42.3	28.7	30.1	38.8	79.7	3,789.3	מועסקים
(7.3)	..	(17.3)	40.9	34.0	(30.2)	42.1	83.7	142.4	בלתי מועסקים
6.0	2.2	9.2	25.6	21.6	45.8	34.2	70.8	1,767.1	אינם בכוח העבודה
									<b>שביעות רצון מהחיים</b>
3.8	2.1	12.9	38.4	27.2	36.3	38.7	78.5	5,061.6	מרוצים מאוד או מרוצים
11.3	(2.4)	7.5	26.6	22.5	38.8	30.9	64.7	611.7	לא כל כך מרוצים או כלל לא מרוצים
									<b>שביעות רצון מהמצב הכלכלי</b>
3.9	2.3	13.0	37.4	26.9	37.1	38.4	78.7	3,564.3	מרוצים מאוד או מרוצים
5.9	2.0	11.0	37.0	26.4	35.8	37.3	74.8	2,104.0	לא כל כך מרוצים או כלל לא מרוצים
									<b>תחושת בדידות</b>
8.1	(2.5)	14.1	36.5	24.5	40.2	32.4	66.2	1,118.7	לעיתים קרובות או לפעמים, מדי פעם
3.8	2.1	11.8	37.4	27.2	35.6	39.2	79.2	4,553.4	לעיתים רחוקות או אף פעם
									<b>הערכה עצמית של מצב הבריאות</b>
3.8	2.2	13.3	41.0	28.2	31.5	39.9	78.8	4,779.0	טוב מאוד או טוב
9.1	(2.0)	7.0	17.0	18.3	51.1	18.7	67.8	912.1	לא כל כך טוב או כלל לא טוב

(1) הנדגמים נשאלו: "ממי תקבל תמיכה אם תרגיש מדוכא מעט או תזדקק לדבר עם מישהו?".

**לוח 34. בני 20 ומעלה, לפי האדם שממנו יקבלו תמיכה כספית(1)**

**ולפי תכונות נבחרות, 2019**

אף אחד	אדם אחר	חבר או חברה	בן משפחה אחר	הילדים	ההורים	בן/בת הזוג	סך הכל	
706.9	158.7	902.5	1,614.4	907.4	2,308.4	1,199.3	5,698.9	<b>סך הכל – אלפים</b>
				אחוזים ממי שיש להם ילדים בני 15 ומעלה	אחוזים ממי שיש להם הורים	אחוזים ממי שיש להם בן/בת זוג במשק הבית	אלפים	
12.4	2.8	15.8	28.4	32.2	55.4	31.6	5,698.9	<b>סך הכל</b>
								<b>מין</b>
12.4	3.6	21.7	30.3	31.0	56.7	22.6	2,775.8	גברים
12.4	2.0	10.3	26.6	33.2	54.1	40.8	2,923.1	נשים
								<b>גיל</b>
6.2	3.1	18.6	29.2	-	71.5	36.0	1,836.9	34–20
8.9	3.1	18.1	32.1	(3.4)	59.8	32.5	1,132.4	44–35
12.3	(3.1)	17.5	34.1	17.4	42.5	34.3	919.1	54–45
16.7	(2.1)	14.7	28.4	39.3	20.0	31.8	784.9	64–55
24.2	(2.0)	7.8	17.9	50.5	..	22.4	1,025.6	65 ומעלה
								<b>מצב משפחתי</b>
11.8	2.7	14.5	27.9	29.1	50.2	31.0	3,686.6	נשואים
21.0	(3.9)	19.0	30.7	31.7	34.4	44.1	447.2	גרושים
23.8	..	(6.4)	14.5	60.9	(23.9)	(50.1)	281.8	אלמנים
8.6	2.6	20.7	32.1	..	73.1	43.8	1,283.2	רווקים
								<b>קבוצת אוכלוסייה</b>
12.4	2.8	17.7	31.1	32.2	58.2	29.4	4,644.2	יהודים ואחרים
12.3	2.8	17.6	31.7	32.1	58.8	28.8	4,416.8	מזה: יהודים
12.3	(2.7)	7.5	16.7	32.2	43.9	41.5	1,054.7	ערבים
17.5	(3.2)	15.3	24.1	41.4	41.7	32.5	926.5	<b>עולי 1990 ואילך</b>
								<b>מידת דתיות – יהודים</b>
8.3	8.9	25.3	37.8	16.3	58.6	15.8	444.6	חרדים
10.8	(4.1)	17.6	36.0	28.5	65.2	25.2	495.7	דתיים
14.3	(1.8)	14.7	31.8	34.7	51.7	29.5	1,562.8	מסורתיים
11.8	1.8	18.1	29.1	34.0	63.1	33.2	1,904.1	לא דתיים, חילונים
								<b>מידת דתיות – בני דתות אחרות</b>
12.3	(2.3)	5.4	15.6	35.5	39.1	45.6	604.4	דתיים מאוד ודתיים
12.9	(3.4)	11.4	17.8	27.1	49.0	36.3	533.2	לא כל כך דתיים ולא דתיים
								<b>השכלה</b>
12.0	2.8	16.0	28.6	32.0	55.9	31.9	5,595.1	למדו
								מזה:
20.1	(4.2)	12.8	22.7	39.5	38.8	22.4	787.4	תעודת סיום בי"ס יסודי, או חטיבת ביניים, או ללא תעודה
14.6	(3.1)	14.4	32.0	30.9	43.6	29.6	854.5	תעודת סיום בי"ס תיכון (שאינה תעודת בגרות)
7.5	3.5	16.3	27.5	30.6	67.2	33.3	1,194.6	תעודת בגרות
13.5	(2.1)	16.1	28.8	32.5	45.7	31.0	886.2	תעודת סיום מוסד על-תיכון (שאינה תעודה אקדמית)
9.5	2.0	17.9	30.3	28.7	63.3	36.5	1,863.9	תעודה אקדמית

**לוח 34. בני 20 ומעלה, לפי האדם שממנו יקבלו תמיכה כספית(1)  
ולפי תכונות נבחרות, 2019 (המשך)**

אף אחד	אדם אחר	חבר או חברה	בן משפחה אחר	הילדים	ההורים	בן/בת הזוג	סך הכל	
706.9	158.7	902.5	1,614.4	907.4	2,308.4	1,199.3	5,698.9	<b>סך הכל – אלפים</b>
				אחוזים ממי שיש להם ילדים בני 15 ומעלה	אחוזים ממי שיש להם הורים	אחוזים ממי שיש להם בן/בת זוג במשק הבית	אלפים	
12.4	2.8	15.8	28.4	32.2	55.4	31.6	5,698.9	<b>סך הכל</b>
								<b>הכנסה ממוצעת לנפש במשק הבית (ברוטו לחודש)</b>
15.1	4.8	15.3	23.9	27.0	49.7	26.6	907.2	עד 2,000 ש"ח
13.7	3.5	13.0	28.4	34.1	52.7	28.4	1,205.7	2,001–4,000 ש"ח
10.6	2.1	18.6	30.8	33.4	59.8	34.7	2,312.9	מעל 4,000 ש"ח
								<b>מצב תעסוקה</b>
9.5	3.1	18.6	31.7	25.2	58.8	31.3	3,789.3	מועסקים
15.0	..	19.4	28.5	(25.9)	54.1	42.7	142.4	בלתי מועסקים
18.3	(2.1)	9.5	21.3	42.3	43.1	31.9	1,767.1	אינם בכוח העבודה
								<b>שביעות רצון מהחיים</b>
10.7	2.7	16.6	29.3	32.0	57.1	31.8	5,061.6	מרוצים מאוד או מרוצים
26.4	(3.9)	10.2	21.3	34.4	39.7	30.4	611.7	לא כל כך מרוצים או כלל לא מרוצים
								<b>שביעות רצון מהמצב הכלכלי</b>
10.2	2.5	16.4	28.9	33.3	57.0	34.0	3,564.3	מרוצים מאוד או מרוצים
16.1	3.2	15.0	27.8	30.4	52.9	27.0	2,104.0	לא כל כך מרוצים או כלל לא מרוצים
								<b>כיסוי של כל הוצאות משק הבית(2)</b>
21.3	(2.6)	10.8	23.5	33.8	51.3	28.1	1,118.7	מצליחים(3)
10.2	2.8	17.1	29.7	31.8	56.4	32.3	4,553.4	לא מצליחים(4)
								<b>תחושת בדידות</b>
10.1	3.0	17.6	30.1	27.3	58.2	33.2	1,118.7	לעיתים קרובות או לפעמים, מדי פעם
24.5	(1.6)	6.5	19.7	46.3	27.7	22.9	4,553.4	לעיתים רחוקות או אף פעם
								<b>הערכה עצמית של מצב הבריאות</b>
10.4	2.4	16.9	29.0	34.3	59.0	34.3	4,779.0	טוב מאוד או טוב
17.2	3.5	13.3	27.4	28.3	47.6	25.5	912.1	לא כל כך טוב או כלל לא טוב

(1) הנדגמים נשאלו: ממי תקבל תמיכה כספית אם תצטרך לגייס בדחיפות סכום כסף של 5,000 ש"ח למטרה חשובה, למעט הלוואה מהבנק?"

(2) הוצאות חודשיות למזון, לחשמל, לטלפון וכדומה.

(3) "מצליחים ללא כל קושי" או "מצליחים".

(4) "לא כל כך מצליחים" או "כלל לא מצליחים".

**לוח 35. נשואים בני 20 ומעלה, לפי חלוקת תפקידים בבית ולפי תכונות נבחרות, 2019**

טיפולי בילדים(1)			בישול והכנת אוכל					ניקיון					כביסה					סך הכל	סך הכל – אליפים	
רק האישה	רק הגבר	שני בני הזוג	אדם אחר	ב/לבת משפחה אחר/ת	רק האישה	רק הגבר	שני בני הזוג	אדם אחר	ב/לבת משפחה אחר/ת	רק האישה	רק הגבר	שני בני הזוג	אדם אחר	ב/לבת משפחה אחר/ת	רק האישה	רק הגבר	שני בני הזוג			
<b>510.4</b>	<b>(22.6)</b>	<b>1,268.4</b>	<b>131.6</b>	<b>221.2</b>	<b>2,384.6</b>	<b>224.8</b>	<b>915.3</b>	<b>468.9</b>	<b>288.8</b>	<b>2,044.8</b>	<b>143.3</b>	<b>1,079.5</b>	<b>119.1</b>	<b>215.1</b>	<b>2,605.8</b>	<b>227.9</b>	<b>697.0</b>	<b>3,631.1</b>	<b>סך הכל – אליפים</b>	
אחוזים ממי שיש להם ילדים עד גיל 13 במשק הבית			אחוזים מסך הכל(2)			אחוזים מסך הכל(2)			אחוזים מסך הכל(2)			אחוזים מסך הכל(2)			אחוזים מסך הכל(2)			אליפים		
<b>27.9</b>	<b>(1.2)</b>	<b>69.4</b>	<b>3.6</b>	<b>6.1</b>	<b>65.7</b>	<b>6.2</b>	<b>25.2</b>	<b>12.9</b>	<b>8.0</b>	<b>56.3</b>	<b>3.9</b>	<b>29.7</b>	<b>3.3</b>	<b>5.9</b>	<b>71.8</b>	<b>6.3</b>	<b>19.2</b>	<b>3,631.1</b>	<b>סך הכל</b>	<b>מין</b>
23.9	(1.5)	73.4	2.9	5.6	63.6	6.3	26.9	11.8	6.8	52.7	5.1	31.8	3.1	4.9	68.8	7.4	20.7	1,815.7	גברים	
31.9	(1.0)	65.5	4.4	6.6	67.8	6.0	23.5	14.0	9.1	60.0	2.8	27.6	3.4	6.9	74.7	5.2	17.7	1,815.4	נשים	
29.5	..	68.2	(1.9)	6.7	63.2	6.2	26.7	(2.8)	4.8	54.3	(3.7)	38.7	..	(4.1)	70.6	4.8	22.7	771.6	גיל	
26.8	(1.1)	71.0	(3.4)	5.1	60.7	7.1	30.4	12.2	7.2	55.5	(3.2)	33.2	3.6	5.8	68.3	6.7	23.4	915.4	34-20	
27.4	..	68.3	5.7	7.8	64.6	6.5	26.8	17.4	11.8	57.9	5.0	26.4	4.9	8.7	73.4	6.2	17.8	703.6	44-35	
(34.6)	-	62.4	(3.2)	(5.3)	71.5	(5.3)	21.1	12.8	8.5	61.7	(2.9)	25.0	(2.8)	(6.3)	76.3	6.4	14.6	575.4	54-45	
..	..	..	(4.2)	5.5	71.5	5.5	18.1	20.9	8.1	53.4	5.1	22.2	(4.3)	4.9	72.2	7.4	14.8	665.1	64-55	
21.1	(1.3)	76.0	4.1	5.3	60.5	7.3	29.4	15.4	6.6	49.0	4.5	35.0	3.8	4.9	67.7	7.1	22.6	2,920.6	65 ומעלה	
20.8	(1.3)	76.3	4.1	5.2	60.6	7.4	29.3	15.8	6.6	49.0	4.5	34.7	3.9	4.8	67.6	7.3	22.5	2,787.4	<b>קבוצת אוכלוסייה</b>	
50.9	..	47.4	(1.8)	9.5	87.1	(1.6)	8.0	(2.9)	13.5	86.2	(1.6)	8.0	(1.2)	10.3	88.4	(2.9)	5.2	710.6	יהודים ואחרים	
18.7	..	78.6	(4.6)	7.3	60.4	(5.6)	30.9	11.0	7.4	46.5	5.5	40.6	(4.5)	6.5	65.7	6.2	24.9	570.7	מזר: יהודים	
27.6	..	70.7	..	(6.9)	74.8	..	21.7	7.8	16.1	60.7	(2.6)	31.3	(2.3)	9.3	79.8	(3.2)	13.8	375.0	ערבים	
19.8	..	78.4	(4.7)	(4.4)	63.3	(6.9)	28.7	14.0	(7.1)	44.8	(7.6)	36.8	(6.6)	(3.1)	64.4	(8.2)	25.4	364.4	<b>מידת דתיות – יהודים</b>	
22.5	..	74.9	3.3	6.6	63.3	7.1	26.3	13.6	6.7	53.0	3.9	34.3	3.4	5.3	67.3	6.7	23.1	952.2	חרדים	
16.1	(2.0)	79.7	5.3	3.6	52.5	9.7	34.6	20.9	(3.1)	43.0	4.8	35.5	3.9	3.5	64.9	8.9	23.9	1,092.1	דתיים	
57.9	..	40.2	..	11.3	89.6	..	(5.8)	(2.2)	15.5	89.4	..	(4.4)	..	11.7	89.4	(2.7)	(3.5)	452.3	מסורתיים	
39.0	..	59.0	(3.4)	(6.8)	79.9	(3.9)	14.1	(3.6)	(8.8)	77.1	..	18.2	..	(7.6)	85.2	(3.2)	10.0	311.6	לא דתיים, חילונים	
																		<b>מידת דתיות – בני דתות אחרות</b>		
																		דתיים מאוד ודתיים		
																		לא כל כך דתיים ולא דתיים		



**לוח 35. נשואים בני 20 ומעלה, לפי חלוקת תפקידים בבית ולפי תכונות נבחרות, 2019 (המשך)**

טיפול בעניינים נספייים(3)			תיקונים קטנים בבית (החלפת נורה, תליית תמונות וכו')					קניית מוצרים אחרים לבית (שאינם מוצרי מזון)					קניית מוצרי מזון					סך הכל	
רק האישה	רק הגבר	שני בני הזוג	אדם אחר	ב/לבת משפחה אחר/ת	רק האישה	רק הגבר	שני בני הזוג	אדם אחר	ב/לבת משפחה אחר/ת	רק האישה	רק הגבר	שני בני הזוג	אדם אחר	ב/לבת משפחה אחר/ת	רק האישה	רק הגבר	שני בני הזוג	סך הכל	
<b>635.9</b>	<b>1,625.5</b>	<b>1,314.4</b>	<b>157.0</b>	<b>387.5</b>	<b>278.3</b>	<b>2,696.5</b>	<b>280.3</b>	<b>130.1</b>	<b>152.8</b>	<b>741.3</b>	<b>704.5</b>	<b>2,068.3</b>	<b>131.9</b>	<b>170.8</b>	<b>798.3</b>	<b>984.6</b>	<b>1,735.7</b>	<b>3,631.1</b>	<b>סך הכל – אליפים</b>
אחוזים מסך הכל			אחוזים מסך הכל(2)					אחוזים מסך הכל(2)					אחוזים מסך הכל(2)					אליפים	
<b>17.5</b>	<b>44.8</b>	<b>36.2</b>	<b>4.3</b>	<b>10.7</b>	<b>7.7</b>	<b>74.3</b>	<b>7.7</b>	<b>3.6</b>	<b>4.2</b>	<b>20.4</b>	<b>19.4</b>	<b>57.0</b>	<b>3.6</b>	<b>4.7</b>	<b>22.0</b>	<b>27.1</b>	<b>47.8</b>	<b>3,631.1</b>	<b>סך הכל</b>
16.2	46.2	35.8	3.6	10.6	6.1	77.7	6.5	2.9	4.7	17.6	20.4	58.3	3.0	5.0	19.4	28.0	49.1	1,815.7	מיון
18.8	43.3	36.6	5.1	10.8	9.2	70.9	9.0	4.3	3.7	23.2	18.4	55.7	4.3	4.4	24.6	26.2	46.5	1,815.4	גברים
11.6	51.0	35.0	(2.2)	8.1	7.6	76.0	9.3	(2.4)	(4.1)	19.7	20.2	56.8	(2.0)	5.6	15.3	29.9	50.3	771.6	נשים
14.1	43.6	41.6	(3.1)	5.7	8.3	77.5	8.9	(2.5)	(1.8)	19.6	20.3	58.4	(3.2)	(2.8)	20.2	28.7	49.3	915.4	גיל
18.3	42.5	38.6	4.8	11.1	8.0	74.6	8.3	5.6	(2.8)	22.6	18.9	57.0	5.5	(3.7)	27.4	23.7	47.5	703.6	34-20
22.4	44.1	32.0	(4.5)	14.0	6.7	74.4	6.1	(3.9)	(4.9)	19.8	21.4	55.4	(3.7)	(4.9)	25.8	27.4	43.3	575.4	44-35
24.1	42.1	31.2	7.7	17.2	7.4	67.3	5.2	(4.0)	8.7	20.6	16.0	56.4	(4.1)	7.2	23.2	25.0	47.0	665.1	54-45
18.6	43.4	36.7	4.9	8.4	6.6	75.8	8.1	3.2	3.3	21.1	16.4	59.8	3.3	4.1	22.1	26.6	48.5	2,920.6	64-55
18.4	44.2	36.1	5.0	8.5	6.7	75.6	8.1	3.1	3.4	21.4	16.6	59.3	3.2	4.1	22.3	26.9	48.0	2,787.4	מעלה
13.1	50.2	34.3	(2.2)	20.1	11.9	68.0	6.1	(5.1)	7.8	17.8	31.7	45.2	(4.9)	7.1	21.5	29.4	44.8	710.6	<b>קבוצת אוכלוסייה</b>
18.6	32.4	47.6	(3.0)	10.6	6.2	77.1	7.8	(5.4)	(4.5)	17.3	15.8	64.2	5.4	6.1	18.1	22.9	55.9	570.7	יהודים ואחרים
12.9	59.7	26.8	(4.0)	8.7	(8.1)	75.8	(7.8)	(4.8)	(4.5)	23.8	19.4	55.2	(5.3)	(7.4)	21.0	34.0	41.7	375.0	מזרח יהודים
14.2	52.6	32.2	(5.1)	(8.4)	(8.0)	75.8	(6.8)	(2.6)	(3.2)	22.0	15.6	59.3	(3.1)	(2.8)	18.4	33.3	46.0	364.4	יהודים
21.5	40.1	36.4	5.1	11.1	5.9	75.2	7.8	(2.9)	4.4	21.8	18.3	56.4	(3.1)	4.7	22.7	27.3	46.7	952.2	ערבים
19.1	39.8	40.2	5.3	6.3	6.3	75.8	9.0	3.0	(2.1)	20.1	14.5	63.2	(2.6)	(2.9)	23.6	22.1	51.9	1,092.1	מגוון
13.5	55.4	28.7	(2.3)	21.0	(10.7)	67.8	(6.2)	(5.7)	9.3	15.8	36.4	41.5	(5.2)	8.3	19.0	34.0	41.6	452.3	<b>מידת דתיות – בני דתות אחרות</b>
15.1	38.9	43.8	..	16.2	(12.8)	69.7	(6.9)	(3.7)	(5.1)	20.7	22.1	53.4	(4.1)	(5.0)	24.4	22.2	50.8	311.6	דתים מאוד ודתיים
לא כל כך דתיים ולא דתיים																			

**לוח 35. נשואים בני 20 ומעלה, לפי חלוקת תפקידים בבית ולפי תכונות נבחרות, 2019 (המשך)**

טיפול בעניינים נספיים(3)	תיקונים קטנים בבית (החלפת גזרה, תליית תמונות וכו')					קניית מוצרים אחרים לבית (שאינם מוצרי מזון)					קניית מוצרי מזון					סך הכל			
	רק האישה	רק הגבר	שני בני הזוג	ב/בת משפחה אחרת	אדם אחר	רק האישה	רק הגבר	שני בני הזוג	ב/בת משפחה אחרת	אדם אחר	רק האישה	רק הגבר	שני בני הזוג	ב/בת משפחה אחרת	אדם אחר				
<b>635.9</b>	<b>1,625.5</b>	<b>1,314.4</b>	<b>157.0</b>	<b>387.5</b>	<b>278.3</b>	<b>2,696.5</b>	<b>280.3</b>	<b>130.1</b>	<b>152.8</b>	<b>741.3</b>	<b>704.5</b>	<b>2,068.3</b>	<b>131.9</b>	<b>170.8</b>	<b>798.3</b>	<b>984.6</b>	<b>1,735.7</b>	<b>3,631.1</b>	<b>סך הכל – אלפים</b>
אחוזים מסך הכל																			
<b>17.5</b>	<b>44.8</b>	<b>36.2</b>	<b>4.3</b>	<b>10.7</b>	<b>7.7</b>	<b>74.3</b>	<b>7.7</b>	<b>3.6</b>	<b>4.2</b>	<b>20.4</b>	<b>19.4</b>	<b>57.0</b>	<b>3.6</b>	<b>4.7</b>	<b>22.0</b>	<b>27.1</b>	<b>47.8</b>	<b>3,631.1</b>	<b>סך הכל</b>
<b>17.3</b>	<b>44.8</b>	<b>36.4</b>	<b>4.3</b>	<b>10.2</b>	<b>7.3</b>	<b>74.9</b>	<b>7.7</b>	<b>3.5</b>	<b>3.9</b>	<b>20.4</b>	<b>19.5</b>	<b>57.1</b>	<b>3.6</b>	<b>4.5</b>	<b>21.7</b>	<b>27.2</b>	<b>48.1</b>	<b>3,559.0</b>	<b>השכלה</b>
אחוזים מסך הכל(2)																			
<b>17.9</b>	<b>51.4</b>	<b>27.0</b>	<b>(4.3)</b>	<b>19.3</b>	<b>(6.4)</b>	<b>70.2</b>	<b>(5.3)</b>	<b>(6.2)</b>	<b>10.2</b>	<b>20.0</b>	<b>29.6</b>	<b>42.5</b>	<b>(5.3)</b>	<b>10.6</b>	<b>21.0</b>	<b>34.8</b>	<b>37.9</b>	<b>538.8</b>	<b>תעודת סיום ב"ס יסודי, או חטיבת ביניים, או ללא תעודה</b>
<b>20.1</b>	<b>46.1</b>	<b>32.3</b>	<b>(5.4)</b>	<b>11.0</b>	<b>11.9</b>	<b>71.6</b>	<b>6.4</b>	<b>(3.0)</b>	<b>(3.8)</b>	<b>24.1</b>	<b>19.8</b>	<b>52.7</b>	<b>(3.1)</b>	<b>(4.3)</b>	<b>26.1</b>	<b>24.7</b>	<b>45.5</b>	<b>531.0</b>	<b>תעודת סיום ב"ס תיכון (שאינה תעודת בגרות)</b>
<b>22.3</b>	<b>38.7</b>	<b>37.8</b>	<b>(4.8)</b>	<b>10.1</b>	<b>8.0</b>	<b>76.0</b>	<b>(6.2)</b>	<b>(3.0)</b>	<b>(3.2)</b>	<b>20.6</b>	<b>19.3</b>	<b>57.4</b>	<b>(3.6)</b>	<b>(5.1)</b>	<b>23.0</b>	<b>26.1</b>	<b>47.8</b>	<b>516.1</b>	<b>תעודת בגרות</b>
<b>17.7</b>	<b>44.3</b>	<b>37.2</b>	<b>(3.6)</b>	<b>8.5</b>	<b>5.9</b>	<b>80.4</b>	<b>5.7</b>	<b>(3.9)</b>	<b>(3.2)</b>	<b>17.9</b>	<b>19.8</b>	<b>59.9</b>	<b>(4.4)</b>	<b>(2.8)</b>	<b>20.5</b>	<b>27.1</b>	<b>50.1</b>	<b>615.5</b>	<b>תעודת סיום מוסד על-תיכון (שאינה תעודה אקדמית)</b>
<b>14.0</b>	<b>44.2</b>	<b>41.1</b>	<b>4.0</b>	<b>7.1</b>	<b>6.3</b>	<b>75.3</b>	<b>10.6</b>	<b>2.6</b>	<b>(1.9)</b>	<b>20.0</b>	<b>15.3</b>	<b>63.4</b>	<b>2.6</b>	<b>(2.6)</b>	<b>20.3</b>	<b>25.7</b>	<b>52.4</b>	<b>1,353.2</b>	<b>תעודה אקדמית</b>
<b>16.2</b>	<b>53.8</b>	<b>27.4</b>	<b>(3.2)</b>	<b>16.2</b>	<b>12.7</b>	<b>67.4</b>	<b>6.6</b>	<b>(4.3)</b>	<b>7.6</b>	<b>22.7</b>	<b>30.0</b>	<b>41.9</b>	<b>(4.4)</b>	<b>9.3</b>	<b>21.2</b>	<b>36.0</b>	<b>36.8</b>	<b>637.0</b>	<b>הכנסה ממוצעת ליפס במשק הבית (ברוטו לחודש)</b>
<b>16.6</b>	<b>42.2</b>	<b>40.4</b>	<b>4.6</b>	<b>11.2</b>	<b>7.1</b>	<b>75.4</b>	<b>7.1</b>	<b>4.9</b>	<b>4.4</b>	<b>19.6</b>	<b>19.7</b>	<b>57.8</b>	<b>5.0</b>	<b>(3.9)</b>	<b>19.6</b>	<b>28.0</b>	<b>50.2</b>	<b>847.3</b>	<b>עד 2,000 ש"ח</b>
<b>19.2</b>	<b>42.6</b>	<b>37.5</b>	<b>4.5</b>	<b>6.3</b>	<b>5.7</b>	<b>78.6</b>	<b>7.8</b>	<b>(2.0)</b>	<b>(1.5)</b>	<b>20.3</b>	<b>16.4</b>	<b>61.9</b>	<b>(1.8)</b>	<b>(2.2)</b>	<b>22.9</b>	<b>25.2</b>	<b>50.5</b>	<b>1,541.9</b>	<b>4,000-2,001 ש"ח</b>
עבודת בני הזוג																			
<b>16.7</b>	<b>40.1</b>	<b>42.8</b>	<b>3.7</b>	<b>5.9</b>	<b>6.0</b>	<b>80.0</b>	<b>8.2</b>	<b>3.1</b>	<b>(1.2)</b>	<b>20.0</b>	<b>16.6</b>	<b>62.4</b>	<b>3.2</b>	<b>2.3</b>	<b>20.8</b>	<b>24.9</b>	<b>52.7</b>	<b>1,867.2</b>	<b>שני בני הזוג עובדים</b>
<b>14.4</b>	<b>53.5</b>	<b>31.3</b>	<b>3.8</b>	<b>9.3</b>	<b>8.6</b>	<b>74.5</b>	<b>8.5</b>	<b>3.8</b>	<b>(2.3)</b>	<b>19.4</b>	<b>24.0</b>	<b>55.0</b>	<b>3.5</b>	<b>(3.0)</b>	<b>21.4</b>	<b>32.1</b>	<b>44.9</b>	<b>1,102.0</b>	<b>אחד מבני הזוג עובד</b>
<b>10.4</b>	<b>59.0</b>	<b>29.4</b>	<b>(3.3)</b>	<b>8.4</b>	<b>9.9</b>	<b>74.7</b>	<b>8.1</b>	<b>(4.1)</b>	<b>(2.0)</b>	<b>16.5</b>	<b>27.7</b>	<b>54.1</b>	<b>(3.5)</b>	<b>(2.6)</b>	<b>21.8</b>	<b>32.2</b>	<b>44.4</b>	<b>727.4</b>	<b>מזה: הגבר עובד</b>
<b>22.1</b>	<b>42.7</b>	<b>34.8</b>	<b>(4.6)</b>	<b>11.2</b>	<b>(6.0)</b>	<b>74.2</b>	<b>9.3</b>	<b>(3.3)</b>	<b>(3.1)</b>	<b>24.9</b>	<b>16.7</b>	<b>56.7</b>	<b>(3.6)</b>	<b>(3.9)</b>	<b>20.6</b>	<b>31.8</b>	<b>45.7</b>	<b>374.7</b>	<b>האישה עובדת</b>
<b>24.3</b>	<b>44.7</b>	<b>27.2</b>	<b>6.6</b>	<b>25.0</b>	<b>10.8</b>	<b>59.2</b>	<b>(5.2)</b>	<b>(4.7)</b>	<b>13.3</b>	<b>22.9</b>	<b>19.7</b>	<b>47.2</b>	<b>(4.9)</b>	<b>11.7</b>	<b>26.1</b>	<b>25.3</b>	<b>40.8</b>	<b>627.4</b>	<b>שני בני הזוג אינם עובדים</b>
שביעות רצון מהחיים																			
<b>17.2</b>	<b>45.3</b>	<b>36.3</b>	<b>4.3</b>	<b>9.7</b>	<b>7.3</b>	<b>75.3</b>	<b>8.0</b>	<b>3.4</b>	<b>3.9</b>	<b>20.5</b>	<b>19.1</b>	<b>57.6</b>	<b>3.5</b>	<b>4.4</b>	<b>21.9</b>	<b>27.2</b>	<b>48.1</b>	<b>3,322.7</b>	<b>מרוצים מאוד או מרוצים</b>
<b>21.3</b>	<b>40.5</b>	<b>35.0</b>	<b>(4.4)</b>	<b>22.4</b>	<b>(12.3)</b>	<b>64.8</b>	<b>(4.8)</b>	<b>(6.1)</b>	<b>(7.4)</b>	<b>19.8</b>	<b>23.9</b>	<b>50.6</b>	<b>(5.0)</b>	<b>(7.2)</b>	<b>23.0</b>	<b>27.2</b>	<b>44.9</b>	<b>292.6</b>	<b>לא כל כך מרוצים או כלל לא מרוצים</b>
שביעות רצון מהמשפחה																			
<b>17.1</b>	<b>44.9</b>	<b>36.8</b>	<b>4.2</b>	<b>10.4</b>	<b>7.6</b>	<b>74.4</b>	<b>7.9</b>	<b>3.8</b>	<b>4.1</b>	<b>20.3</b>	<b>17.5</b>	<b>59.2</b>	<b>4.1</b>	<b>4.4</b>	<b>21.7</b>	<b>25.5</b>	<b>49.9</b>	<b>2,385.7</b>	<b>מרוצים מאוד</b>
<b>18.1</b>	<b>43.7</b>	<b>36.1</b>	<b>4.2</b>	<b>11.6</b>	<b>6.9</b>	<b>75.1</b>	<b>7.3</b>	<b>(2.9)</b>	<b>4.8</b>	<b>19.9</b>	<b>23.2</b>	<b>53.1</b>	<b>(2.6)</b>	<b>5.5</b>	<b>22.7</b>	<b>30.2</b>	<b>43.6</b>	<b>1,086.2</b>	<b>מרוצים</b>
שביעות רצון מהמצב הכלכלי																			
<b>16.1</b>	<b>46.3</b>	<b>36.6</b>	<b>4.8</b>	<b>8.9</b>	<b>6.7</b>	<b>75.5</b>	<b>8.2</b>	<b>3.0</b>	<b>3.2</b>	<b>20.0</b>	<b>17.6</b>	<b>60.0</b>	<b>3.4</b>	<b>3.4</b>	<b>22.4</b>	<b>25.9</b>	<b>49.4</b>	<b>2,403.9</b>	<b>מרוצים מאוד או מרוצים</b>
<b>20.5</b>	<b>42.2</b>	<b>35.4</b>	<b>3.4</b>	<b>14.3</b>	<b>9.5</b>	<b>72.3</b>	<b>6.8</b>	<b>4.6</b>	<b>6.1</b>	<b>21.4</b>	<b>23.0</b>	<b>51.4</b>	<b>4.0</b>	<b>7.1</b>	<b>21.1</b>	<b>29.8</b>	<b>44.9</b>	<b>1,211.2</b>	<b>לא כל כך מרוצים או כלל לא מרוצים</b>

(1) כ-9% מהמשיבים ציינו כי הטיפול בילדים נעשה על ידי ב/בת משפחה אחרת או אדם אחר.  
 (2) הדגמים יכלו לבחור ביותר מתשובה אחת, ולכן האחוזים מסתכמים ביותר מ-100%.  
 (3) כ-3% מהמשיבים ציינו כי הטיפול בעניינים נספיים נעשה על ידי ב/בת משפחה אחרת או אדם אחר.

**לוח 36. בני 20 ומעלה, לפי הקדשת זמן לבני משפחה  
ואיזון בין עבודה למשפחה ולפי תכונות נבחרות, 2019**

התקשו לתפקד בעבודה בשל מחויבות למשפחה (1)	התקשו לתפקד במשפחה בשל מחויבות לעבודה (1)	מרגישים שאינם מקדישים זמן מספיק:			סך הכל	
		למשפחה המורחבת	לילדים	לבן/בת הזוג		
<b>806.8</b>	<b>1,191.2</b>	<b>2,324.1</b>	<b>1,225.8</b>	<b>1,160.6</b>	<b>5,698.9</b>	<b>סך הכל – אלפים</b>
	אחוזים מהמועסקים	אחוזים מסך הכל	אחוזים ממי שיש להם ילדים	אחוזים ממי שיש להם בן/בת זוג	אלפים	
<b>23.2</b>	<b>34.2</b>	<b>40.8</b>	<b>29.0</b>	<b>30.6</b>	<b>5,698.9</b>	<b>סך הכל</b>
						<b>מין</b>
23.3	35.5	43.0	35.5	33.3	2,775.8	גברים
23.0	32.6	38.8	23.5	27.9	2,923.1	נשים
						<b>גיל</b>
24.1	37.0	39.4	28.7	31.3	1,836.9	34–20
28.8	39.7	49.7	36.4	41.3	1,132.4	44–35
21.2	34.2	50.5	31.7	35.3	919.1	54–45
20.3	26.8	36.3	24.8	25.5	784.9	64–55
(8.3)	14.1	28.4	22.5	14.6	1,025.6	65 ומעלה
						<b>מצב משפחתי</b>
25.8	35.9	42.1	29.0	30.9	3,686.6	נשואים
18.7	29.5	43.7	32.7	(24.2)	447.2	גרשים
(13.9)	(19.1)	33.1	23.6	..	281.8	אלמנים
17.8	31.9	37.9	31.3	27.8	1,283.2	רווקים
						<b>קבוצת אוכלוסייה</b>
22.3	33.3	41.7	31.5	33.7	4,644.2	יהודים ואחרים
22.8	33.3	41.4	31.0	33.4	4,416.8	מזה: יהודים
27.8	39.1	36.8	17.8	17.3	1,054.7	ערבים
20.6	33.3	47.9	37.4	36.1	926.5	<b>עולי 1990 ואילך</b>
						<b>מידת דתיות – יהודים</b>
31.0	38.8	38.9	26.0	26.5	444.6	חרדים
25.0	35.7	43.6	32.6	38.1	495.7	דתיים
23.4	32.0	39.1	28.4	32.6	1,562.8	מסורתיים
20.4	32.8	43.2	34.1	34.8	1,904.1	לא דתיים, חילונים
						<b>מידת דתיות – בני דתות אחרות</b>
29.3	42.8	33.8	15.3	14.3	604.4	דתיים מאוד ודתיים
23.5	35.4	42.4	26.6	25.1	533.2	לא כל כך דתיים ולא דתיים
						<b>השכלה</b>
23.2	34.1	41.0	29.2	30.8	5,595.1	למדו
						מזה:
28.2	35.7	34.0	20.1	19.0	787.4	תעודת סיום בי"ס יסודי, או חטיבת ביניים, או ללא תעודה
23.9	29.4	38.2	24.9	27.6	854.5	תעודת סיום בי"ס תיכון (שאינה תעודת בגרות)
21.0	33.7	40.8	28.5	28.2	1,194.6	תעודת בגרות
24.3	34.9	41.7	29.9	29.8	886.2	תעודת סיום מוסד על-תיכון (שאינה תעודה אקדמית)
22.9	35.5	45.1	34.9	38.0	1,863.9	תעודה אקדמית

**לוח 36. בני 20 ומעלה, לפי הקדשת זמן לבני משפחה  
ואיזון בין עבודה למשפחה ולפי תכונות נבחרות, 2019 (המשך)**

התקשו לתפקד בעבודה בשל מחויבות למשפחה (1)	התקשו לתפקד במשפחה בשל מחויבות לעבודה (1)	מרגישים שאינם מקדישים זמן מספיק:			סך הכל	
		למשפחה המורחבת	לילדים	לבן/בת הזוג		
<b>806.8</b>	<b>1,191.2</b>	<b>2,324.1</b>	<b>1,225.8</b>	<b>1,160.6</b>	<b>5,698.9</b>	<b>סך הכל – אלפים</b>
	אחוזים מהמועסקים	אחוזים מסך הכל	אחוזים ממי שיש להם ילדים	אחוזים ממי שיש להם בן/בת זוג	אלפים	
<b>23.2</b>	<b>34.2</b>	<b>40.8</b>	<b>29.0</b>	<b>30.6</b>	<b>5,698.9</b>	<b>סך הכל</b>
						<b>הכנסה ממוצעת לנפש במשק הבית (ברוטו לחודש)</b>
33.5	41.3	39.4	21.4	23.3	907.2	עד 2,000 ש"ח
26.9	36.1	41.4	27.0	28.3	1,205.7	2,001–4,000 ש"ח
21.6	34.2	43.7	34.8	35.3	2,312.9	מעל 4,000 ש"ח
						<b>מצב תעסוקה</b>
23.2	34.2	45.6	35.4	38.2	3,789.3	מועסקים
		35.3	(19.7)	(26.3)	142.4	בלתי מועסקים
		31.0	17.2	13.5	1,767.1	אינם בכוח העבודה
						<b>מספר שעות עבודה בשבוע (למועסקים)</b>
19.7	24.6	36.6	21.9	29.7	764.1	34–1
25.0	31.9	45.7	30.3	33.0	934.5	42–35
19.9	29.2	44.7	35.4	36.1	780.0	49–43
26.8	47.4	54.2	52.4	50.6	934.1	50 ויותר
						<b>גיל הילדים במשק הבית</b>
28.4	39.9	46.6	32.9	38.4	2,649.2	17–0
33.8	42.7	45.2	32.1	39.2	1,366.6	5–0
26.9	39.7	47.6	33.5	38.6	2,072.2	17–6
						<b>שביעות רצון מהחיים</b>
22.6	33.7	39.6	28.1	30.1	5,061.6	מרוצים מאוד או מרוצים
30.1	40.5	52.0	38.0	37.3	611.7	לא כל כך מרוצים או כלל לא מרוצים
						<b>שביעות רצון מהמצב הכלכלי</b>
19.8	29.9	36.5	25.8	26.0	3,564.3	מרוצים מאוד או מרוצים
29.2	41.9	48.4	35.0	39.8	2,104.0	לא כל כך מרוצים או כלל לא מרוצים
						<b>כיסוי של כל הוצאות משק הבית (2)</b>
20.7	31.8	39.1	28.5	29.3	3,933.9	מצליחים (3)
29.7	40.4	45.2	30.3	33.9	1,701.2	לא מצליחים (4)

(1) "לעיתים קרובות" או "לפעמים, מדי פעם", ב-12 החודשים שקדמו לריאיון.

(2) הוצאות חודשיות למזון, לחשמל, לטלפון וכדומה.

(3) "מצליחים ללא כל קושי" או "מצליחים".

(4) "לא כל כך מצליחים" או "כלל לא מצליחים".

**לוח 37. בני 20 ומעלה, לפי הגורמים החשובים ביותר להצלחה של קשר זוגי לאורך זמן(1)  
ולפי תכונות נבחרות, 2019**

מניעת בדידות	נוחות	יחסי מין	שותפות באמונות ובדעות	גידול ילדים	ביטחון כלכלי	אהבה	תמיכה והקשבה	נאמנות	הערכה וכבוד הדדי		
109.8	154.4	543.6	622.5	790.3	1,090.8	2,311.8	2,711.6	3,900.9	4,222.3	5,698.9	סך הכל – אלפים
											אלפים
											סך הכל
											מין
											גברים
											נשים
											גיל
											34–20
											44–35
											54–45
											64–55
											65 ומעלה
											מצב משפחתי
											נשואים
											גרשים
											אלמנים
											רווקים
											קבוצת אוכלוסייה
											יהודים ואחרים
											מזה: יהודים
											ערבים
											עולי 1990 ואילך
											מידת דתיות – יהודים
											חרדים
											דתיים
											מסורתיים
											לא דתיים, חילונים
											מידת דתיות – בני דתות אחרות
											דתיים מאוד ודתיים
											לא כל כך דתיים ולא דתיים
											השכלה
											למדו
											מזה:
											תעודת סיום בי"ס יסודי, או
											חטיבת ביניים, או ללא תעודה
											תעודת סיום בי"ס תיכון
											(שאינה תעודת בגרות)
											תעודת בגרות
											תעודת סיום מוסד על-תיכון
											(שאינה תעודה אקדמית)
											תעודה אקדמית

**לוח 37. בני 20 ומעלה, לפי הגורמים החשובים ביותר להצלחה של קשר זוגי לאורך זמן(1)  
ולפי תכונות נבחרות, 2019 (המשך)**

מניעת בדידות	נוחות	יחסי מין	שותפות באמונות ובדעות	גידול ילדים	ביטחון כלכלי	אהבה	תמיכה והקשבה	נאמנות	הערכה וכבוד הדדי		
109.8	154.4	543.6	622.5	790.3	1,090.8	2,311.8	2,711.6	3,900.9	4,222.3	5,698.9	סך הכל – אלפים
										אלפים	
										5,698.9	סך הכל
											הכנסה ממוצעת לנפש במשק הבית (ברוטו לחודש)
										907.2	עד 2,000 ש"ח
(2.2)	(4.0)	5.9	12.3	17.8	26.7	35.9	38.0	72.8	67.4	1,205.7	2,001–4,000 ש"ח
(2.6)	(2.4)	7.6	12.5	15.6	18.6	40.0	47.5	71.1	73.1	2,312.9	מעל 4,000 ש"ח
2.0	2.3	12.8	10.0	12.1	15.8	43.8	52.8	64.8	78.1		מצב תעסוקה
										3,789.3	מועסקים
1.3	2.3	11.5	10.2	13.2	18.7	43.1	49.8	67.3	75.7	142.4	בלתי מועסקים
..	..	(9.8)	(14.0)	(13.7)	(13.2)	43.4	52.4	62.7	74.3	1,767.1	אינם בכוח העבודה
3.3	3.6	5.4	12.3	15.3	20.6	34.8	42.5	71.4	70.7		שביעות רצון מהחיים
										5,061.6	מרוצים מאוד או מרוצים
(3.8)	(3.6)	9.2	10.1	15.7	34.6	29.8	37.8	63.4	66.4	611.7	לא כל כך מרוצים או כלל לא מרוצים
											שביעות רצון מהמצב הכלכלי
										3,564.3	מרוצים מאוד או מרוצים
1.8	2.4	9.5	10.9	13.3	16.4	41.3	49.3	70.3	77.0	2,104.0	לא כל כך מרוצים או כלל לא מרוצים
2.1	3.2	9.8	11.0	15.0	24.1	39.5	45.0	65.9	69.8		תחושת בדידות
										1,118.7	לעיתים קרובות או לפעמים, מדי פעם
4.2	4.1	10.4	11.6	14.4	20.8	38.0	47.9	62.6	71.3	4,553.4	לעיתים רחוקות או אף פעם לא
1.4	2.4	9.4	10.8	13.8	18.8	41.3	47.5	70.1	75.0		כיסוי של כל הוצאות משק הבית(2)
										3,933.9	מצליחים(3)
(2.0)	3.3	7.8	10.8	16.1	27.6	37.1	40.4	69.9	69.2	1,701.2	לא מצליחים(4)
											הערכה עצמית של מצב הבריאות
										4,779.0	טוב מאוד או טוב
1.5	2.5	10.4	10.8	12.9	18.6	42.7	49.0	68.5	75.0	912.1	לא כל כך טוב או כלל לא טוב
4.1	3.9	5.0	11.9	19.3	22.0	29.9	40.3	68.7	69.6		מעריכים שבשנים הקרובות חיהם יהיו טובים יותר
(1.0)	2.2	11.4	11.1	13.1	15.4	45.9	51.0	69.2	74.7	3,178.0	

(1) הנדגמים התבקשו לציין את שלושת הגורמים שלדעתם הם החשובים ביותר.

(2) הוצאות חודשיות למזון, לחשמל, לטלפון וכדומה.

(3) "מצליחים ללא כל קושי" או "מצליחים".

(4) "לא כל כך מצליחים" או "כלל לא מצליחים".



**לוח 38. בני 20 ומעלה, לפי הגיל הרצוי להקמת משפחה ולפי תכונות נבחרות, 2019**

סבורים כי הגיל הרצוי שבו אישה תקים משפחה הוא: (2)					סבורים כי הגיל הרצוי שבו גבר יקים משפחה הוא:				סך הכל	
30 ומעלה	25-29	22-24	20-21	עד 19	30 ומעלה	25-29	22-24	עד 21(1)		
855.7	2,442.5	1,144.8	600.1	269.7	2,065.2	2,395.3	504.3	320.6	5,698.9	<b>סך הכל - אלפים</b>
אחוזים מסך הכל										
15.0	42.9	20.1	10.5	4.7	36.2	42.0	8.8	5.6	5,698.9	<b>סך הכל</b>
<b>מין</b>										
13.4	40.5	21.3	11.9	6.0	33.1	43.6	9.1	7.4	2,775.8	גברים
16.5	45.1	18.9	9.2	3.5	39.2	40.5	8.6	3.9	2,923.1	נשים
<b>גיל</b>										
12.6	43.9	22.0	11.7	4.7	30.7	46.5	10.3	7.3	1,836.9	34-20
20.7	42.0	15.7	10.1	5.2	44.0	34.9	8.0	6.3	1,132.4	44-35
17.2	42.4	19.9	9.5	4.5	36.8	43.9	7.6	4.3	919.1	54-45
14.6	46.2	18.6	9.1	4.3	39.9	39.9	7.8	4.3	784.9	64-55
11.4	39.8	22.8	10.9	4.9	34.2	41.9	9.0	4.1	1,025.6	65 ומעלה
<b>מצב משפחתי</b>										
13.3	41.9	21.3	12.3	5.8	33.8	43.0	10.4	7.0	3,686.6	נשואים
23.4	43.5	13.2	(5.6)	(4.2)	50.6	29.9	(4.4)	(3.4)	447.2	גרושים
(7.1)	39.3	22.1	12.0	(5.4)	27.8	44.2	(8.5)	(4.2)	281.8	אלמנים
18.7	46.1	18.4	6.9	(1.7)	40.0	43.1	6.1	(2.7)	1,283.2	רווקים
<b>קבוצת אוכלוסייה</b>										
17.7	43.7	17.0	9.1	4.7	39.0	36.5	9.6	6.5	4,644.2	יהודים ואחרים
17.6	43.6	17.1	9.3	4.9	38.5	36.9	9.9	6.8	4,416.8	מזה: יהודים
3.3	39.0	33.7	16.9	4.7	23.9	66.5	5.4	(1.8)	1,054.7	ערבים
15.3	44.7	19.0	8.3	(3.0)	42.7	36.5	6.3	(3.5)	926.5	עולי 1990 ואילך
<b>מידת דתיות - יהודים</b>										
..	(2.6)	15.4	46.9	31.9	..	11.7	39.6	45.1	444.6	חרדים
(3.2)	24.7	43.5	18.5	(5.4)	9.8	47.6	27.5	9.8	495.7	דתיים
13.1	54.5	20.3	4.5	(2.1)	40.3	46.2	5.7	(1.9)	1,562.8	מסורתיים
29.3	49.1	8.1	2.1	(0.7)	53.3	32.4	1.9	(0.9)	1,904.1	לא דתיים, חילונים
<b>מידת דתיות - בני דתות אחרות</b>										
(1.6)	32.6	36.7	20.4	6.2	19.5	67.7	7.6	(2.5)	604.4	דתיים מאוד ודתיים
6.4	48.2	28.6	11.2	(2.6)	31.8	60.7	(3.4)	..	533.2	לא כל כך דתיים ולא דתיים
<b>השכלה</b>										
15.2	43.2	19.9	10.3	4.7	36.7	41.7	8.8	5.6	5,595.1	למדו מזה:
5.4	27.7	23.5	23.7	13.7	21.0	44.5	13.0	15.7	787.4	תעודת סיום בי"ס יסודי, או חטיבת ביניים, או ללא תעודה
10.8	41.5	24.4	12.4	6.6	30.8	46.2	11.0	6.9	854.5	תעודת סיום בי"ס תיכון (שאינה תעודת בגרות)
13.3	49.5	22.6	7.0	(2.0)	34.9	48.9	7.9	(2.7)	1,194.6	תעודת בגרות
13.8	45.2	19.4	10.5	4.3	37.1	41.5	7.7	6.0	886.2	תעודת סיום מוסד על-תיכון (שאינה תעודה אקדמית)
23.3	45.5	14.7	5.8	(1.8)	46.9	33.9	7.1	2.5	1,863.9	תעודה אקדמית
<b>הכנסה ממוצעת לנפש במשק הבית (ברוטו לחודש)</b>										
6.9	27.0	26.3	23.8	13.2	20.4	46.1	15.0	15.2	907.2	עד 2,000 ש"ח
10.4	40.8	24.6	13.1	5.5	30.9	45.0	11.9	6.0	1,205.7	2,001-4,000 ש"ח
22.2	49.4	14.8	4.7	1.5	47.7	36.8	5.6	2.1	2,312.9	מעל 4,000 ש"ח
<b>מצב תעסוקה</b>										
17.2	46.2	18.4	8.5	3.2	39.3	41.1	8.2	4.4	3,789.3	מועסקים
21.1	40.6	(13.0)	(8.2)	(7.2)	40.3	34.5	(6.3)	(8.0)	142.4	בלתי מועסקים
9.8	35.8	24.2	15.2	7.8	29.3	44.6	10.4	8.0	1,767.1	אינם בכוח העבודה
<b>שביעות רצון מהחיים</b>										
15.4	42.9	19.8	10.5	4.7	36.0	41.7	9.3	5.9	5,061.6	מרוצים מאוד או מרוצים
12.1	43.5	22.5	10.9	(4.4)	39.1	45.3	(5.5)	(3.3)	611.7	לא כל כך מרוצים או כלל לא מרוצים
<b>שביעות רצון מהמצב הכלכלי</b>										
14.8	43.7	20.0	10.4	4.6	35.6	41.9	9.7	6.0	3,564.3	מרוצים מאוד או מרוצים
15.4	41.9	20.5	10.8	4.8	37.7	42.6	7.5	4.8	210.4	לא כל כך מרוצים או כלל לא מרוצים
<b>תחושת בדידות</b>										
17.3	42.3	20.0	10.2	3.1	39.3	42.2	7.4	3.2	1,118.7	לעיתים קרובות או לפעמים, מדי פעם
14.5	43.2	20.2	10.6	5.1	35.6	42.1	9.2	6.2	4,553.4	לעיתים רחוקות או אף פעם לא
<b>הערכה עצמית של מצב הבריאות</b>										
16.0	43.8	19.1	10.1	4.5	36.8	41.4	9.0	5.8	4,779.0	טוב מאוד או טוב
10.0	37.9	25.3	13.0	5.7	33.2	45.6	8.1	4.7	912.1	לא כל כך טוב או כלל לא טוב
<b>מעריכים שבשנים הקרובות חיייהם יהיו טובים יותר</b>										
16.1	42.0	19.6	11.0	5.4	35.6	41.2	9.7	7.1	3,178.0	

(1) 1.9% סבורים כי הגיל הרצוי לגבר להקמת משפחה הוא עד 19, 2.5% סבורים כי הגיל הרצוי הוא 20, ו-1.2% סבורים כי הגיל הרצוי הוא 21. (2) 6.8% לא ידעו/סירבו להשיב.



לוח 39. בני 20 ומעלה, לפי מספר הילדים הרצוי במשפחה והגורמים המשפיעים על כך ולפי תכונות נבחרות, 2019 (המשך)

ספורים כי הגורם העיקרי המשפיע על מספר הילדים הרצוי במשפחה הוא:	ספורים כי מספר הילדים הרצוי במשפחה הוא: (1)						סך הכל					
	מספר הילדים הרצוי במשפחה הוא: מר ומקובל בתורה שלך	האמונה הדתית	רצון ויכולת פיזית ורגשית של בני הזוג	המעבד הכלכלי של המשפחה	אין דעה	+6			5	4	3	2
167.8	242.0	366.3	1,823.7	2,999.5	448.7	500.3	373.5	1,315.6	2,155.9	854.5	5,698.9	סך הכל – אלפים
2.9	4.2	6.4	32.0	52.6	7.9	8.8	6.6	23.1	37.8	15.0	5,698.9	
2.9	4.2	6.4	32.4	52.4	7.8	8.8	6.5	22.9	38.1	15.0	5,595.1	השכלה לימוד מזה:
(1.8)	(2.9)	13.3	17.4	61.1	11.3	18.1	8.2	26.3	24.6	10.7	787.4	תעודת סיום ב"ס יסודי, או תעודת ביניים, או ללא תעודה תעודת סיום ב"ס תיכון (שאינה תעודת בגרות) תעודת בגרות תעודת סיום מוסד על-תיכון (שאינה תעודה אקדמית) תעודה אקדמית
(2.1)	(2.4)	8.5	22.8	62.9	6.5	9.9	9.8	27.7	32.6	12.9	854.5	הכנסה ממוצעת לפני המשק הבית (ברוטו לחודש)
(3.1)	(3.2)	4.1	30.7	58.0	4.2	6.6	5.3	24.2	41.7	16.6	1,194.6	עד 2,000 ש"ח
(3.1)	(3.6)	7.0	31.5	53.8	8.0	8.1	6.5	20.7	39.9	16.0	886.2	4,000–2,001 ש"ח
3.5	6.6	3.8	44.8	39.6	8.8	6.1	5.2	19.4	43.2	16.5	1,863.9	2,001–4,000 ש"ח
(3.0)	(3.7)	14.3	23.3	54.2	10.4	21.0	10.7	22.3	24.8	10.3	907.2	מעל 4,000 ש"ח
(2.9)	(2.5)	7.7	31.3	54.7	7.5	11.5	8.1	24.5	33.5	14.4	1,205.7	מבט תעסוקה
2.8	5.6	2.9	38.8	48.7	5.8	3.8	4.6	22.6	46.2	16.1	2,312.9	מטעמים
3.1	4.6	5.3	35.0	50.9	7.3	7.8	6.4	22.7	39.5	15.4	3,789.3	בלתי מטעמים
..	..	(7.6)	32.4	51.2	(11.7)	(10.0)	(5.9)	20.4	33.7	16.6	142.4	אינם בכוח העבודה
2.7	3.6	8.7	25.6	56.6	8.7	10.8	7.0	24.2	34.5	14.1	1,767.1	שביעות רצון מהחיים
3.0	4.4	6.7	33.4	50.9	7.8	9.2	6.7	23.4	37.9	14.1	5,061.6	מרוצים מאוד או מרוצים
(2.2)	(3.1)	(4.0)	20.8	67.8	6.1	(5.2)	(5.4)	21.7	37.6	22.5	611.7	לא כל כך מרוצים או כלל לא מרוצים
3.3	5.0	7.0	36.1	47.1	7.9	9.3	6.2	23.4	39.1	13.4	3,564.3	שביעות רצון מהמעבד הכלכלי
2.4	3.0	5.4	25.3	62.5	7.0	8.0	7.2	22.7	36.0	17.7	2,104.0	מרוצים מאוד או מרוצים
(2.9)	4.3	5.5	32.3	52.7	6.7	7.4	6.0	22.2	38.8	17.7	1,118.7	לא כל כך מרוצים או כלל לא מרוצים
2.9	4.3	6.7	32.0	52.7	8.0	9.1	6.7	23.4	37.6	14.3	4,553.4	תחושת בריאות
(2.9)	4.3	6.7	32.0	52.7	6.7	7.4	6.0	22.2	38.8	17.7	1,118.7	לעיתים קרובות או לעיתים, מדי פעם
3.1	4.5	6.7	33.8	50.5	8.0	9.3	6.7	22.5	38.2	14.4	4,779.0	לעיתים רחוקות או אף פעם לא
(2.0)	(2.8)	5.1	23.0	63.7	6.7	6.0	5.8	26.1	36.5	18.0	912.1	התנעה עצמית של מצב הבריאות
2.8	4.7	8.3	34.7	48.5	8.1	11.2	7.6	22.5	36.2	13.6	3,178.0	טוב מאוד או טוב
												לא כל כך טוב או כלל לא טוב

מערבילים שבשנים הקרובות חיהם יהיו טובים יותר (1) פחות מאחוז אחד ספורים כי מספר הילדים הרצוי למשפחה הוא 0–1.

**לוח 40. בני 20 ומעלה, לפי עמדות בנושאים הקשורים למשפחה ולפי תכונות נבחרות, 2019**

מסכימים(1) עם האמירות הבאות:							סך הכל	
הורה יחיד מסוגל לגדל את ילדיו טוב כמו זוג הורים	גירושין הפתרון הטוב ביותר לזוגות שאינם מצליחים להתמודד עם בעיות ביחסים ביניהם	אנשים שמגדלים ילדים מוותרים על הרבה מאוד בחיים	בני זוג שרוצים ילדים חייבים להיות נשואים	לעבוד בשכר זו הדרך הטובה ביותר לאישה להשיג עצמאות	בני זוג שעובדים צריכים לשאת באופן שווה בעבודות הבית	שני בני הזוג צריכים לתרום להכנסות משק הבית		
2,433.2	2,780.6	3,060.1	3,213.2	3,373.8	4,192.2	4,590.4	5,698.9	<b>סך הכל – אלפים</b>
אחוזים מסך הכל							אלפים	
42.7	48.8	53.7	56.4	59.2	73.6	80.5	5,698.9	<b>סך הכל</b>
<b>מין</b>								
35.5	45.9	55.4	59.5	53.2	73.3	78.8	2,775.8	גברים
49.5	51.6	52.1	53.4	64.9	73.8	82.2	2,923.1	נשים
<b>גיל</b>								
42.9	37.6	52.3	59.4	47.3	72.5	80.0	1,836.9	34–20
44.5	46.8	52.7	51.1	56.5	69.6	77.8	1,132.4	44–35
46.9	51.5	52.9	51.5	63.2	74.1	80.8	919.1	54–45
42.6	56.2	54.5	55.9	67.4	73.8	81.3	784.9	64–55
36.6	62.9	57.4	61.5	73.6	79.2	83.8	1,025.6	65 ומעלה
<b>מצב משפחתי</b>								
38.5	46.9	53.6	60.7	59.4	70.4	77.8	3,686.6	נשואים
59.2	70.2	54.6	35.9	73.0	82.6	88.7	447.2	גרומים
37.4	59.9	60.5	66.5	73.4	76.8	79.3	281.8	אלמנים
50.2	44.3	52.2	48.8	50.8	78.7	85.8	1,283.2	רווקים
<b>קבוצת אוכלוסייה</b>								
47.2	50.0	48.5	47.6	61.8	76.7	83.3	4,644.2	יהודים ואחרים
47.1	49.4	48.7	47.8	62.0	76.6	83.2	4,416.8	מזה: יהודים
22.8	43.6	76.7	95.1	47.5	59.8	68.2	1,054.7	ערבים
44.1	60.1	45.1	54.6	63.6	79.2	86.1	926.5	<b>עולי 1990 ואילך</b>
<b>מידת דתיות – יהודים</b>								
10.7	20.3	36.4	97.0	31.5	45.6	51.6	444.6	חרדים
29.2	40.2	39.5	82.5	56.1	71.4	77.7	495.7	דתיים
47.7	48.9	54.1	53.5	69.1	81.0	89.2	1,562.8	מסורתיים
59.7	59.0	49.6	22.7	64.9	81.6	87.2	1,904.1	לא דתיים, חילונים
<b>מידת דתיות – בני דתות אחרות</b>								
19.6	38.9	77.8	96.9	43.9	54.0	61.7	604.4	דתיים מאוד ודתיים
29.6	50.1	70.5	87.1	53.6	68.7	79.0	533.2	לא כל כך דתיים ולא דתיים
<b>השכלה</b>								
42.9	48.7	53.3	55.7	59.4	73.7	80.7	5,595.1	למדו מזה:
23.6	40.1	64.1	81.5	49.2	65.5	70.2	787.4	תעודת סיום בי"ס יסודי, או חטיבת ביניים, או ללא תעודה
38.4	49.7	61.5	63.2	62.0	73.9	80.7	854.5	תעודת סיום בי"ס תיכון (שאינה תעודת בגרות)
48.0	46.3	51.9	52.8	57.0	75.9	85.1	1,194.6	תעודת בגרות
42.1	51.1	52.5	59.1	61.0	76.9	82.4	886.2	תעודת סיום מוסד על-תיכון (שאינה תעודה אקדמית)
50.4	52.4	46.3	41.5	63.3	74.2	81.7	1,863.9	תעודה אקדמית

**לוח 40. בני 20 ומעלה, לפי עמדות בנושאים הקשורים למשפחה ולפי תכונות נבחרות, 2019 (המשך)**

מסכימים(1) עם האמירות הבאות:							סך הכל	
הורה יחיד מסוגל לגדל את ילדיו טוב כמו זוג הורים	גירושין הפתרון הטוב ביותר לזוגות שאינם מצליחים להתמודד עם בעיות ביחסים ביניהם	אנשים שמגדלים ילדים מוותרים על הרבה מאוד בחיים	בני זוג שרוצים ילדים חייבים להיות נשואים	לעבוד בשכר זו הדרך הטובה ביותר לאישה להשיג עצמאות	בני זוג שעובדים צריכים לשאת באופן שווה בעבודות הבית	שני בני הזוג צריכים לתרום להכנסות משק הבית		
2,433.2	2,780.6	3,060.1	3,213.2	3,373.8	4,192.2	4,590.4	5,698.9	<b>סך הכל – אלפים</b>
אחוזים מסך הכל							אלפים	
42.7	48.8	53.7	56.4	59.2	73.6	80.5	5,698.9	<b>סך הכל</b>
<b>הכנסה ממוצעת לנפש במשק הבית (ברוטו לחודש)</b>								
עד 2,000 ש"ח								
30.0	39.9	62.5	82.7	44.7	56.6	64.2	907.2	
2,001–4,000 ש"ח								
38.5	48.3	54.9	66.8	61.1	75.0	82.5	1,205.7	
מעל 4,000 ש"ח								
50.5	53.2	49.4	38.5	66.2	79.2	86.1	2,312.9	
<b>מצב תעסוקה</b>								
מועסקים								
46.4	47.3	51.1	50.3	58.4	74.2	82.7	3,789.3	
בלתי מועסקים								
49.9	52.6	53.5	52.9	58.7	73.8	78.2	142.4	
אינם בכוח העבודה								
34.3	51.6	59.2	69.6	61.0	72.2	76.0	1,767.1	
<b>מספר שעות עבודה בשבוע (למועסקים)</b>								
34–1								
44.8	46.8	51.4	56.0	58.5	71.2	80.9	764.1	
42–35								
46.0	49.6	52.2	52.0	60.6	71.3	82.5	934.5	
49–43								
48.6	46.3	49.1	49.0	58.6	79.4	84.4	780.0	
50 ויותר								
46.9	47.2	51.7	46.5	55.9	75.7	83.7	934.1	
<b>מספר בני משק הבית שעובדים</b>								
0								
38.0	59.5	58.0	62.9	67.4	77.7	80.6	886.7	
1								
40.5	49.7	55.3	61.1	56.3	68.7	74.8	1,690.6	
2 ויותר								
45.2	45.2	51.6	52.0	58.4	75.0	83.6	3,121.6	
<b>גיל הילדים במשק הבית</b>								
17–0								
40.6	43.0	52.4	59.8	53.3	68.2	76.0	2,649.2	
5–0								
36.6	38.8	52.9	62.4	50.3	65.5	72.5	1,366.6	
17–6								
40.8	44.1	52.0	61.3	54.4	68.2	76.1	2,072.2	
<b>שביעות רצון מהחיים</b>								
מרוצים מאוד או מרוצים								
43.9	48.5	52.5	55.1	59.2	73.9	80.9	5,061.6	
לא כל כך מרוצים או כלל לא מרוצים								
33.1	51.4	64.5	67.8	59.9	72.0	78.6	611.7	
<b>שביעות רצון מהמצב הכלכלי</b>								
מרוצים מאוד או מרוצים								
43.8	49.3	51.3	55.5	60.8	74.7	81.0	3,564.3	
לא כל כך מרוצים או כלל לא מרוצים								
41.0	48.4	58.1	58.1	57.1	72.1	80.5	2,104.0	
<b>כיסוי של כל הוצאות משק הבית(2)</b>								
מצליחים(3)								
44.8	50.9	50.5	52.3	61.0	75.3	82.4	3,933.9	
לא מצליחים(4)								
38.1	44.8	61.2	66.0	56.0	69.8	77.1	1,701.2	

(1) "מסכימים מאוד" או "מסכימים".  
 (2) הוצאות חודשיות למזון, לחשמל, לטלפון וכדומה.  
 (3) "מצליחים ללא כל קושי" או "מצליחים".  
 (4) "לא כל כך מצליחים" או "כלל לא מצליחים".



**לוחות הנושא השנתי**  
**2019**

**עזרה לקרוב משפחה**  
**עם מחלה או מוגבלות**



**לוח 41. בני 20 ומעלה העוזרים לקרוב משפחה עם מחלה או מוגבלות, לפי המידה שבה מתן העזרה מכביד עליהם ולפי תכונות נבחרות, 2019**

מתן העזרה מכביד:			מזה: מעניקים טיפול אישי כגון רחצה, הלבשה או האכלה	עוזרים לקרוב משפחה עם מחלה או מוגבלות(1)	סך הכל	
כלל לא	לא כל כך	במידה רבה או במידה מסוימת				
643.7	212.9	353.9	289.6	1,213.5	5,698.9	<b>סך הכל – אלפים</b>
אחוזים מהעוזרים לקרוב משפחה				אחוזים מסך הכל	אלפים	אלפים
53.0	17.5	29.2	23.9	21.3	5,698.9	<b>סך הכל</b>
59.1	17.9	22.8	16.3	19.7	2,775.8	גברים
48.1	17.3	34.4	30.1	22.8	2,923.1	נשים
						<b>גיל</b>
61.9	16.2	21.9	20.8	16.1	1,836.9	34–20
52.0	22.3	25.3	23.2	22.1	1,132.4	44–35
50.9	14.1	34.6	26.3	26.3	919.1	54–45
51.0	18.3	30.8	25.0	31.5	784.9	64–55
45.7	16.7	36.9	24.9	17.5	1,025.6	65 ומעלה
						<b>מצב משפחתי</b>
52.2	17.6	29.9	23.3	23.5	3,686.6	נשואים
54.1	(13.5)	31.6	(26.1)	23.7	447.2	גרועים
49.9	..	(35.2)	(28.0)	12.6	281.8	אלמנים
56.5	19.8	23.7	24.4	16.1	1,283.2	רווקים
						<b>קבוצת אוכלוסייה</b>
53.4	17.2	29.1	20.0	22.8	4,644.2	יהודים ואחרים
53.5	16.9	29.3	19.8	22.9	4,416.8	מזה: יהודים
50.5	(19.7)	29.8	50.5	14.7	1,054.7	ערבים
45.1	24.6	29.4	27.9	21.4	926.5	<b>עולי 1990 ואילך</b>
						<b>מידת דתיות – יהודים</b>
62.4	(14.5)	22.7	19.1	33.8	444.6	חרדים
60.0	(17.0)	23.0	(15.8)	25.6	495.7	דתיים
53.6	14.3	31.9	22.9	22.4	1,562.8	מסורתיים
47.8	20.3	31.5	18.8	19.9	1,904.1	לא דתיים, חילונים
						<b>מידת דתיות – בני דתות אחרות</b>
52.6	(19.2)	(28.3)	51.0	15.1	604.4	דתיים מאוד ודתיים
48.1	(22.2)	(29.7)	44.5	16.0	533.2	לא כל כך דתיים ולא דתיים
						<b>השכלה</b>
53.1	17.7	29.0	23.5	21.4	5,595.1	למדו מזה:
						תעודת סיום בי"ס יסודי, או חטיבת ביניים, או ללא תעודה
64.1	(11.9)	23.4	31.5	17.0	787.4	תעודת סיום בי"ס תיכון (שאינה תעודת בגרות)
58.3	17.4	24.3	25.1	23.4	854.5	תעודת בגרות
59.9	14.6	25.2	22.5	17.5	1,194.6	תעודת סיום מוסד על-תיכון (שאינה תעודה אקדמית)
48.1	21.4	30.3	27.4	25.5	886.2	תעודה אקדמית
46.6	19.1	34.1	18.6	23.1	1,863.9	<b>הכנסה ממוצעת לנפש במשק הבית (ברוטו לחודש)</b>
53.2	(14.1)	32.3	32.9	19.7	907.2	עד 2,000 ש"ח
46.6	22.5	30.9	24.3	23.4	1,205.7	2,001–4,000 ש"ח
52.4	18.3	29.0	18.9	22.2	2,312.9	מעל 4,000 ש"ח

(1) מחלה או מוגבלות פיזית, שכלית או נפשית הנמשכת שישה חודשים ויותר; עזרה ללא תמורה כספית.



**לוחות הנושא השנתי**  
**2019**  
**נסיעות לחו"ל**



**לוח 42. בני 20 ומעלה שנסעו לחו"ל, לפי מועד הנסיעה האחרונה ומטרת הנסיעה ולפי תכונות נבחרות, 2019 (המשך)**

לא נסעו לחו"ל מעולם	ממוצע נסיעות לאדם לשנה	נסעו לחו"ל ב-12 החודשים האחרונים(1)			מועד הנסיעה האחרונה				נסעו לחו"ל אי פעם	סך הכל		
		מטרת הנסיעה			סך הכל(2)	לפני יותר לפני יותר לפני יותר לפני יותר	12- ב- החודשים האחרונים(1)					
		עבודה	ביקור משפחתי	נופש או טיול								
<b>1,034.3</b>		<b>351.8</b>	<b>461.4</b>	<b>2,439.4</b>	<b>2,801.0</b>	<b>734.2</b>	<b>464.4</b>	<b>647.7</b>	<b>2,801.0</b>	<b>4,657.7</b>	<b>5,698.9</b>	<b>סך הכל – אלפים</b>
אחוזים מסך הכל		אחוזים ממי שנסעו לחו"ל ב-12 החודשים האחרונים(3)	אחוזים ממי שנסעו לחו"ל ב-12 החודשים האחרונים(3)	אחוזים מסך הכל	אחוזים מסך הכל	אחוזים מסך הכל	אחוזים מסך הכל	אחוזים מסך הכל	אחוזים מסך הכל	אחוזים מסך הכל	אחוזים מסך הכל	סך הכל השכלה למדו מזה:
<b>18.1</b>	<b>1.0</b>	<b>12.6</b>	<b>16.5</b>	<b>49.1</b>	<b>12.9</b>	<b>8.1</b>	<b>11.4</b>	<b>49.1</b>	<b>81.7</b>	<b>אלפים</b>	<b>אלפים</b>	תעודת סיוסם בי"ס יסודי, או תעודת סיוסם בי"ס תעודה תעודת סיוסם בי"ס תעודה (שאינה תעודת בגרות)
17.6	1.0	12.6	16.5	87.1	12.6	8.1	11.5	49.9	82.3	4,603.6	5,595.1	תעודת סיוסם בי"ס יסודי, או תעודת סיוסם בי"ס תעודה תעודת סיוסם בי"ס תעודה (שאינה תעודת בגרות)
40.7	0.4	(6.0)	19.8	74.5	20.2	7.3	7.9	23.7	59.1	465.7	787.4	תעודת סיוסם בי"ס יסודי, או תעודת סיוסם בי"ס תעודה תעודת סיוסם בי"ס תעודה (שאינה תעודת בגרות)
23.5	0.6	(7.2)	13.8	86.3	18.4	9.8	11.6	36.2	76.3	652.2	854.5	תעודת סיוסם בי"ס יסודי, או תעודת סיוסם בי"ס תעודה תעודת סיוסם בי"ס תעודה (שאינה תעודת בגרות)
16.1	1.0	7.0	13.4	90.4	11.4	9.3	11.8	51.3	83.9	1,001.9	1,194.6	תעודת סיוסם בי"ס יסודי, או תעודת סיוסם בי"ס תעודה תעודת סיוסם בי"ס תעודה (שאינה תעודת בגרות)
16.9	0.9	7.3	19.4	85.1	12.8	9.2	13.3	47.5	83.1	736.8	886.2	תעודת סיוסם בי"ס יסודי, או תעודת סיוסם בי"ס תעודה תעודת סיוסם בי"ס תעודה (שאינה תעודת בגרות)
6.6	1.6	19.3	17.2	88.5	7.5	6.4	11.9	67.5	93.4	1,740.4	1,863.9	תעודת סיוסם בי"ס יסודי, או תעודת סיוסם בי"ס תעודה תעודת סיוסם בי"ס תעודה (שאינה תעודת בגרות)
46.5	0.3	(3.5)	20.8	72.7	18.9	6.3	6.5	21.8	53.5	485.8	907.2	<b>הכנסה ממוצעת לנפש במשק הבית (ברוטו לחודש)</b>
19.9	0.6	(6.2)	22.0	81.3	17.6	10.8	13.8	37.9	80.1	965.5	1,205.7	עד 2,000 ש"ח
5.5	1.6	17.1	15.3	90.0	8.1	7.1	12.0	67.3	94.5	2,185.4	2,312.9	4,000-2,001 ש"ח
												מעל 4,000 ש"ח

(1) ב-12 החודשים שקדמו לריאיון.  
 (2) כ-3% דיווחו על מטרה אחרת, כולל טיפול רפואי או לימודים.  
 (3) מי שנסע לחו"ל יותר מפעם אחת ב-12 החודשים האחרונים, או שנסע לכמה מטרות, התבקש לציין את כל המטרות. לכן האחוזים עשויים להסתכם ביותר מ-100%.

**לוח 4.3, בני 20 ומעלה שנסעו לחו"ל ב-12 החודשים האחרונים, לפי מאפייני נסיעה, ונאלה ששקלו לעבור לחו"ל, לפי תכונות נבחרות, 2019**

שקלול(3) ב-12 החודשים האחרונים(1) לעבור לגור בחו"ל לתש"ך המשי שנים לפחות	מספר ארצות		מספר ימי שהייה בחו"ל					מספר נסיעות			נסעו לחו"ל ב-12 החודשים האחרונים(1)	סך הכל	
	2 ויותר(2)	1	30 ויותר	29-15	14-8	7-1	3 ויותר	2	1	נסעו לחו"ל ב-12 החודשים האחרונים(1) אלפים			
<b>763.3</b>	<b>1,523.5</b>	<b>1,268.7</b>	<b>515.8</b>	<b>568.5</b>	<b>818.1</b>	<b>882.0</b>	<b>608.2</b>	<b>791.1</b>	<b>1,388.8</b>	<b>2,801.0</b>	<b>5,698.9</b>	<b>סך הכל - אלפים</b>	
אחוזים מסך הכל			אחוזים מני שנסעו לחו"ל ב-12 החודשים האחרונים										
<b>13.4</b>	<b>54.4</b>	<b>45.3</b>	<b>18.4</b>	<b>20.3</b>	<b>29.2</b>	<b>31.5</b>	<b>21.7</b>	<b>28.2</b>	<b>49.6</b>	<b>2,801.0</b>	<b>5,698.9</b>	<b>סך הכל</b>	
16.4	57.9	41.9	20.7	20.4	28.3	30.1	24.2	27.7	47.5	1,387.9	2,775.8	<b>מין</b>	
10.6	51.0	48.6	16.2	20.2	30.1	32.9	19.2	28.7	51.6	1,413.1	2,923.1	גברים	
20.8	52.4	47.4	21.0	15.9	26.9	35.5	19.0	27.0	53.7	914.2	1,836.9	נשים	
17.2	54.8	44.9	14.5	21.3	28.6	35.0	25.6	26.8	47.3	569.9	1,132.4	גיל	
11.5	54.4	45.2	15.0	21.7	29.6	33.0	25.4	28.0	45.6	508.5	919.1	34-20	
6.6	57.3	42.7	16.5	23.8	31.4	27.5	22.0	29.1	48.9	400.8	784.9	44-35	
(2.8)	55.5	43.8	24.2	23.6	32.5	19.5	17.4	32.6	49.2	407.5	1,025.6	54-45	
10.8	54.1	45.6	16.1	21.6	30.2	31.5	22.6	28.2	48.6	1,845.4	3,686.6	64-55	
10.4	60.5	39.2	17.5	23.2	31.4	27.1	23.5	33.4	42.9	193.4	447.2	מעב משפחתי	
(3.4)	42.5	57.5	(22.8)	(20.9)	(24.9)	30.2	(16.0)	29.6	54.4	83.5	281.8	משואים	
24.0	55.0	44.7	24.3	15.9	26.4	33.0	19.5	26.7	53.5	678.6	1,283.2	גרומים	
13.9	57.8	41.9	20.1	21.2	29.3	28.8	22.9	29.2	47.5	2,463.6	4,644.2	אלמנים	
13.5	58.4	41.3	19.8	21.2	29.6	28.8	23.0	29.7	47.0	2,324.2	4,416.8	רווקים	
11.4	29.5	70.3	(6.4)	13.5	28.4	50.8	12.9	21.5	64.7	337.3	1,054.7	<b>קבוצת אוכלוסייה</b>	
15.4	48.9	50.9	22.4	22.4	29.6	25.3	19.8	25.4	54.2	498.7	926.5	יהודים ואחרים	
(4.3)	40.0	59.2	(11.5)	(12.6)	32.2	42.9	(13.7)	24.5	60.6	117.8	444.6	מזר: יהודים	
6.5	49.5	50.5	15.3	19.8	30.4	34.4	(14.2)	29.3	56.5	179.6	495.7	ערבים	
11.8	56.5	43.3	17.5	19.8	28.5	33.7	18.6	31.3	49.8	721.4	1,562.8	<b>מדינת דרתי - בני דתות אחרות</b>	
18.8	62.3	37.3	22.5	22.8	29.8	24.1	27.5	29.3	42.7	1,300.8	1,904.1	דרתיים, חילונים	
8.4	23.6	76.4	..	(13.5)	27.5	55.3	(9.5)	(17.6)	72.5	175.1	604.4	<b>מדינת דרתי - בני דתות אחרות</b>	
15.2	36.2	63.3	(11.8)	16.4	28.3	42.5	17.6	22.9	58.1	209.8	533.2	דרתיים מאוד דרתיים לא כל כך דרתיים ולא דרתיים	

**לוח 43. בני 20 ומעלה שנסעו לחו"ל ב-12 החודשים האחרונים, לפי מאפייני נסיעה, ואלה ששקלו לעבור לחו"ל, לפי תכונות נבחרות, 2019 (המשך)**

שקלול(3)-ג-12 החודשים האחרונים(1) לעבור לאור בחו"ל למשך תקופת שנים לפחות	מספר ארצות		מספר ימי שהייה בחו"ל					מספר נסיעות			נסעו לחו"ל ב-12 החודשים האחרונים(1)	סך הכל		
	מספר ארצות	מספר ארצות	29-15	14-8	7-1	3 ויותר	2	1	אלפים					
763.3	1,523.5	1,268.7	515.8	568.5	818.1	882.0	608.2	791.1	1,388.8	2,801.0	5,698.9	סך הכל - אלפים		
13.4	54.4	45.3	18.4	20.3	29.2	31.5	21.7	28.2	49.6	2,801.0	5,698.9	סך הכל		
13.5	54.5	45.2	18.4	20.3	29.2	31.5	21.8	28.3	49.5	2,791.7	5,595.1	השכלה למדו		
6.1	44.4	54.9	(11.9)	15.5	28.9	43.5	(13.1)	25.9	60.7	186.2	787.4	תעודת סיום בי"ס יסודי, או תעודת סיום בי"ס תיכון		
11.6	42.7	56.8	11.1	15.5	31.8	41.7	16.1	23.6	60.3	309.4	854.5	תעודת סיום בי"ס תיכון (שאניה תעודת בגרות)		
16.3	53.6	46.1	20.7	16.5	30.0	32.1	16.7	28.8	53.7	613.4	1,194.6	תעודת בגרות תעודת סיום תוסד על-תיכון (שאניה תעודת אקדמית)		
11.3	51.8	47.9	13.7	19.0	34.5	32.3	16.3	29.9	53.3	420.9	886.2	תעודת אקדמית		
16.7	60.3	39.5	21.8	24.5	26.4	26.6	28.7	28.9	41.9	1,258.8	1,863.9	הכנסה ממוצעת לפני המשק הבית (ברוטו לחודש)		
8.6	35.1	64.9	(13.3)	(14.7)	27.6	43.1	(12.0)	20.4	66.9	198.1	907.2	עד 2,000 ש"ח		
10.3	42.2	57.7	12.2	14.3	29.7	43.4	12.0	24.7	63.2	457.3	1,205.7	2,001-4,000 ש"ח		
16.1	62.4	37.5	20.7	24.1	30.0	24.7	27.7	30.7	41.4	1,556.1	2,312.9	מעל 4,000 ש"ח		
16.1	55.7	43.9	16.8	20.8	29.0	32.8	23.4	28.2	47.9	2,134.3	3,789.3	מבט תעסוקה		
20.9	55.9	44.1	(26.8)	(18.9)	(24.1)	(30.1)	(16.9)	(28.9)	54.2	59.8	142.4	בלתי מועסקים		
6.9	49.5	50.2	23.4	18.7	30.5	27.1	16.3	28.3	54.9	606.9	1,767.1	אינם בטוח העבודה		
6.4	49.3	50.5	22.5	23.0	31.6	22.6	13.6	30.2	55.4	301.3	886.7	מספר בני משק שעובדים		
11.9	52.5	47.0	19.2	19.9	28.3	32.0	21.9	27.7	49.8	718.6	1,690.6	0		
16.2	56.0	43.7	17.4	20.0	29.2	32.8	23.0	28.1	48.5	1,781.1	3,121.6	1		
12.9	55.5	44.1	18.8	20.7	29.3	30.7	22.2	28.5	48.9	2,618.6	5,061.6	2		
18.3	36.9	62.9	(12.1)	(15.6)	28.1	43.5	(14.6)	24.1	61.1	177.0	611.7	שבעות רצון מהימים		
14.6	55.5	44.2	19.0	20.6	28.9	30.9	22.9	28.9	47.8	2,557.9	4,779.0	מרוצים מאוד או מרוצים		
7.3	42.3	57.2	(12.5)	17.0	32.2	37.7	(9.4)	21.6	68.5	241.5	912.1	לא כל כך טוב או כלל לא טוב		
11.1	59.3	40.4	20.3	22.4	28.9	28.0	24.9	29.4	45.2	1,948.4	3,564.3	הערכה עצמית של מצב הבריאות		
17.3	43.4	56.4	14.2	15.7	30.0	39.4	14.4	25.7	59.3	844.2	2,104.0	טוב מאוד או טוב		
13.1	58.4	41.4	20.4	21.7	29.6	27.8	23.6	29.4	46.5	2,181.1	3,933.9	שבועות רצון מהמצב הכלכלי		
14.0	39.7	59.8	10.9	15.1	28.1	45.3	14.9	23.8	60.9	597.9	1,701.2	מרוצים מאוד או מרוצים		
15.9	55.3	44.5	19.1	19.6	27.2	33.5	22.2	26.6	51.0	1,606.3	3,178.0	לא כל כך מרוצים או כלל לא מרוצים		

(1) ב-12 החודשים שקדמו לריאיון.  
 (2) לא כלול שהייה בארצות כחלק מטיסות המשך (קונקשן).  
 (3) "במידה רבה" או "במידה מסוימת".  
 (4) הוגאות חודשיות לעזון, לחשמל, לטלפון ורדומה.  
 (5) "מצליחים ללא כל קושי" או "מצליחים".  
 (6) "לא כל כך מצליחים" או "מצליחים לא מצליחים".



**שאלון**  
**הסקר החברתי 2019**  
**דיור**  
**משפחתיות**  
**עזרה לקרוב משפחה עם מחלה או מוגבלות**  
**נסיעות לחו"ל**



## פרק 1. טבלת פרטים על כני משק הבית

1.10 האם > מידע ממרשם < היא הכתובת בה <אתה גר / את גרה> באופן קבוע?

לסוקר: הנח את חוברת העזר בהישג יד

1. כן עבור f - 1.30

2. לא המשק f - 1.20.2

לא ידוע, מסרב עבור f - 1.30

1.20.2 מהי הכתובת בה <אתה גר / את גרה> באופן קבוע?

שם ישוב: (בחירה באמצעות lookup ישובים) \_\_\_\_\_

1.20 שם רחוב: (בחירה באמצעות Lookup רחובות) \_\_\_\_\_

לא ידוע, מסרב

1.20.1 מספר בית: \_\_\_\_\_

לא ידוע, מסרב

1.20.3 מספר דירה: \_\_\_\_\_

לא ידוע מסרב

1.30 אשאל כעת על האנשים הגרים בדירה באופן קבוע.

לסוקר: הקש ENTER

נוסח fנדטט

1.40 שמך : שם פרטי

לסוקר: קרא את השם הפרטי של הנדגם, תקן במידת הצורך והקש ENTER

נוסח fיתר הנפשות בדירה

1.40 מלבדך, מי הם האנשים הגרים בדירה באופן קבוע? כולל: חיילים בשירות סדיר וכן ילדים הלומדים במוסדות

חינוך עם פנימייה, כולל כתות יב.

לסוקר: אם אין נפשות נוספות במשק הבית - הקש ENTER.

שם פרטי: \_\_\_\_\_

לא ידוע, מסרב

נוסח fנדטט

1.50 שם משפחתך: \_\_\_\_\_

לסוקר: קרא את שם המשפחה של הנדגם, תקן במידת הצורך והקש ENTER.

נוסח fיתר הנפשות בדירה

1.50 שם משפחה: \_\_\_\_\_

לסוקר: אם שם המשפחה של הפרט זהה לשם המשפחה הרשום מעל, הקלד שתי נקודות והקש ENTER.

### נוסח אנדאט הפק f - 1.60

אחרת עבור f - 1.70

לא ידוע, מסרב

1.60 מהו מספר תעודת הזהות שלך? כולל סיפרת ביקורת וכולל אפסים משמאל: \_\_\_\_\_

לא ידוע, מסרב

1.70 מהו יחס הקרבה של > שם הנפש בדירה < אליך ?

לסוקר: יש לרשום בן או בת מאומצים כ"בן"/"בת"

1. הנדגם

2. בן זוג / בת זוג עבור אנפס האא fkafe 1.40

3. בן / בת

4. בן/בת הזוג של הבן או הבת

5. נכד / ה

6. הורה

7. הורה של בן/ בת הזוג

8. אח/ אחות

9. גיס/ גיסה

10. סבא/ סבתא

11. דוד/ דודה

12. אחיין/ אחיינית

13. קרוב משפחה אחר עבור fkafe 1.70.1

14. ילד ממשפחה אומנת

15. שותף/ שותפה לדירה

16. מטפל/ ת או עובד/ת משק בית

17. לא קרוב אחר עבור fkafe 1.70.1

לא ידוע, מסרב

1.70.1 מהו יחס הקרבה? < פרט/פרטי >

יחס הקרבה של הנפש לנדגם.

• אט הנדאט הוא הנפש היחידה הארה בדירה עבור לטבלת מ"ב f-1.100

• אט כל יתר האריס בדירה מסומנים באא f-1.70 =2 (בן/בת לוא)

א 1.70=3 (בן/בת) עבור לטבלת מ"ב f-1.100 ואא אץ כל הנפשות החיות בדירה

• כל האר הפק באא f-1.80

1.80 האם לכל הגרים בדירה יש תקציב הוצאות משותף למזון ?

1. כן עבור לטבלת מ"ב f-1.100 ואא אץ כל הנפשות החיות בדירה

2. לא הפק f-1.90

לא ידוע, מסרב עבור פאפא א"ב f-1100 ואל על כל הנפשות החיות בדירה

1.90 למי מבין הגרים בדירה יש תקציב הוצאות משותף למזון איתך?

ל > שם הנפש בדירה < ?

1. כן

2. לא ידוע, מסרב

נוסח פאפא

1.100 לסוקר: הקלד את מינו של <שם הנדגם >

נוסח פיתר בני משק הבית

1.100 כעת אשאל על > שם בן משק הבית <

האם > שם בן משק הבית < :

1. זכר

2. נקבה

לא ידוע, מסרב

נוסח פאפא

1.110 באיזו שנה נולדת ? עבור פאפא 1.120

נוסח פיתר בני משק הבית

1.110 באיזו שנה <נולד / נולדה> > שם בן משק הבית < ?

□□□□ (1908-2100) עבור פאפא 1.190

לא ידוע, מסרב המשק f-1.110.1

נוסח פאפא

1.110.1 <בן / כמה אתה / בת כמה את > ?

לסוקר: יש למלא את הגיל ביום ההולדת האחרון.

עבור פאפא 1.120

נוסח פיתר בני משק הבית

1.110.1 <בן / בת> כמה > שם בן משק הבית < ? \_\_\_\_\_

עבור פאפא-1.190

לא ידוע, מסרב

נוסח פאפא

1.120 באיזו ארץ נולדת על פי הגבולות הנוכחיים?

לסוקר: אם <ענה/ענתה> " ברית המועצות", בקש פירוט לפי הגבולות הנוכחיים.

1 ישראל עבור פאפא-1.130

2-15 (פירוט ארצות) עבור פאפא 1.150

16 אחר המשק פאפא-lookup ארצות

לא ידוע	צבור לשאלה - 1.130
מסרב	צבור להוראת תזריט לפני 1.160

lookup ארצות

לסוקר: הקלד 3 אותיות ראשונות של ארץ הלידה, בחר בארץ המתאימה והקש ENTER.  
(בחירה באמצעות lookup ארצות)

המשק לשאלה 1.150 \_\_\_\_\_

נוסח אנדט

**1.130 באיזו ארץ נולד אביך על פי הגבולות הנוכחיים?**

לסוקר: אם <ענה/ענתה > " ברית המועצות, "בקש פירוט לפי הגבולות הנוכחיים.

1	ישראל	צבור לשאלה 1.140
2-15	(פירוט ארצות)	צבור לשאלה 1.140
16	אחר	המשק לשאלה - lookup ארצות
לא ידוע, מסרב		צבור לשאלה - 1.140

lookup ארצות

לסוקר: הקלד 3 אותיות ראשונות של ארץ הלידה, בחר בארץ המתאימה והקש ENTER.  
(בחירה באמצעות lookup ארצות)

המשק לשאלה-1.140 \_\_\_\_\_

נוסח אנדט

**1.140 באיזו ארץ נולדה אימך על פי הגבולות הנוכחיים?**

לסוקר: אם <ענה/ענתה > " ברית המועצות, "בקש פירוט לפי הגבולות הנוכחיים.

1	ישראל	צבור להוראת תזריט לפני 1.160
2-15	(פירוט ארצות)	צבור להוראת תזריט לפני 1.160
16	אחר	המשק לשאלה - lookup ארצות
לא ידוע, מסרב		צבור להוראת תזריט לפני 1.160

lookup ארצות

לסוקר: הקלד 3 אותיות ראשונות של ארץ הלידה, בחר בארץ המתאימה והקש ENTER.  
(בחירה באמצעות lookup ארצות)

צבור להוראת תזריט לפני 1.160 \_\_\_\_\_

נוסח אנדט

1.150 באיזו שנה עלית לישראל?

1.160 עבֹר לַהֹרֶאת תַּלְרִיט לַפְנִי 1.160 (1920-2100)

המשק f- 1.150.1 לא ידוע

עבֹר לַהֹרֶאת תַּלְרִיט לַפְנִי 1.160 מסרב

נוסח fנדט

1.150.1 לפני כמה שנים עלית לישראל?

(1920-0)

לא ידוע, מסרב

1.160 אט הנדט המשק f- 1.160

1.100 כַּל הַשָּׂר עבֹר לַפְנִי הַבַּא הַ- 1.100

1.160 האם <אתה / את >: ?

1. <נשוי / נשואה>

2. <חי / חיה> בנפרד

3. <גרוש / גרושה>

4. <אלמן / אלמנה>

5. <רווק / רווקה>

לא ידוע, מסרב

אט 1.160=1,2,3,4 המשק f- 1.170

לַנֹּסח הַתַּאמַה לַמַּצַּב הַמַּסְכֵּחִי

(חייב בנפרד ישאלו על שנת נישואיהם)

אט 1.160=1,5, א ידוע, מסרב עבֹר לַפְנִי 1.190

נוסח fנדט

1.170 באיזו שנה <התחתנת / התגרשת/ התאלמנת > ?

אט 1.160=1,2 תופיע ההצרה לסוקר:

לסוקר: יש למלא תאריך נישואים נוכחיים.

1.180 עבֹר לַפְנִי 1.180 (1890-2100)

המשק f- 1.170.1 לא ידוע

עבֹר לַפְנִי 1.180 מסרב

נוסח fנדט

1.170.1 לפני כמה שנים <התחתנת / התגרשת/ התאלמנת > ?

המשק f- 1.180

{ (1920-0) לא ידוע, מסרב

נוסח fנדט נשוי או חי בנפרד

1.180 כמה פעמים היית <נשוי / נשואה>, כולל הנישואין נוכחיים ?

נוסח הפנדקט גרוס או אפאן

1.180 כמה פעמים היית <נשוי/נשואה>?

(1-9)

□□

לא ידוע, מסרב

1.190 האם < שם בן משק הבית-1.40 > <עובד / עובדת>?

לסוקר: לא כולל עבודת עקרת בית בביתה ועבודה בהתנדבות

התנדבות לשירות לאומי נחשבת כעבודה אזרחית

1. כן, עובד

2. בשירות קבע בצה"ל

3. בשירות חובה בצה"ל

4. לא עובד

לא ידוע, מסרב

1.210 האם < שם בן משק הבית-1.40 > <למד או לומד / למדה או לומדת> במוסד לימודים כלשהו?

המשק f-1.220

1. <למד / למדה> רק בעבר

2. <לומד / לומדת> כיום, כולל בחופשה

צבא הפנס הפאה פא"פ f-1.100

3. לא <למד / למדה> כלל במוסד לימודים

המשק f-1.220

לא ידוע, מסרב

הפאה הפאה רק צל פני משק בית פני 17 +

1.220 מהי התעודה או התואר הגבוה ביותר <שקיבל/שקיבלה> < שם בן משק הבית-1.40 >?

לסוקר: הצג למרואיין את החוברת בעמוד 1

1. תעודת סיום של בית ספר תיכון (שאינה תעודת בגרות)

2. תעודת בגרות

3. תעודת סיום של בי"ס על-תיכוני שאינה תעודה אקדמית

4. תואר אקדמי ראשון B.A, או תואר מקביל כולל תעודה אקדמית

5. תואר אקדמי שני M.A, או תואר מקביל (כולל M.D דוקטור ברפואה)

6. תואר אקדמי שלישי Ph.D, או תואר מקביל

7. לא <קיבל / קיבלה> אף אחת מהתעודות שצוינו

לא ידוע, מסרב

פרק 2. פרטים על דירה, רכב וצלירה

2.10 כעת אשאל על דיור, רכב ועזרה בבית

לסוקר: הקש ENTER

הפנדקט יחיד/פא"פ

2.20 האם הדירה בה <אתה גר / את גרה> היא:

כח"כ טרה עט הנדעט לפחות נפש אחת נוספת

2.20 האם הדירה בה אתם גרים היא :

לסוקר: הצג למרואיין את החוברת בעמוד 2

1. דירה ב>בעלותך/ בעלותכם>- עבוק *לעלה* 2.50

2. דירה בשכירות- עבוק *לעלה* 2.30

3. דיור מוגן

4. דירה בבעלות אחרים ולא משלמים שכר דירה. כולל קיבוצים

5. דירה בדמי מפתח

6. אחר } העק *לעלה* 2.20.1

7. לא ידוע

עבוק *לעלה* 2.50 מסרב

עבוק *לעלה* 2.50

אט הסוקר קולד אופנות "אחר" עולה בפניו ההצעה הבאה:

"לסוקר נא בדוק שנית אט התשובה שייכת לאחת מהאופניות הקיימות

1. אט הדירה בבצלות אחד מבני משק הבית- סמן אופנות 1.

2. מצונות = שכירות, סמן- אופנות 2.

3. דירה בקיבוץ- ברר האט חקר קיבוץ (אופנות 4) או שכר מהקיבוץ (אופנות 2).

4. אט הנדעט מתאכר ללא תשלום בדירה (או ביחידת דיור) שבבצלות בן משפחה או חקר, עאינו שייק למשק

הבית של הנדעט- סמן אופנות 4.

5. במקרה אחר סמן אופנות 6, ופרט.

2.20.1 מהו הסדר המגורים <שלך / שלכם> ? <פרט / פרטי> עבוק *לעלה* 2.50

לא ידוע, מסרב

2.30 ממי <שכרת / שכרתם> את הדירה ?

לסוקר: הצג למרואיין את החוברת בעמוד 3

1. מאדם פרטי

2. מחברה לדיור ציבורי, כגון: "עמידר", "חלמיש", "פרזות", שקמונה"

3. ממוסד לימודים, כגון: מעונות סטודנטים או ישיבות

4. מממשלה, רשות מקומית, קיבוץ או מושב שיתופי, וכדומה

5. אחר } העק *לעלה* 2.30.1

לא ידוע

עבוק *לעלה* 2.50

2.30.1 ממי <שכרת / שכרתם> את הדירה ? <פרט / פרטי> \_\_\_\_\_  
לא ידוע, מסרב

2.50 בכמה חדרים <אתה גר / את גרה / אתם גרים>, כולל חצאי חדרים? כולל סלון, לא כולל מטבח, שירותים וחדר המשמש לעסק בלבד.

לסוקר: ניתן לרשום חצאי חדרים

1/2   (0.5 - 9.5 חדרים)

לא ידוע, מסרב

2.60 האם הדירה *במצלמות הנדסת* (1 = 2.20) *המשק f* - 2.60

2.70 האם *השאר עבור f* - 2.70

2.60 האם יש <בבעלותך / בבעלותכם> דירה נוספת?

1. כן

2. לא

עבור *akef* 2.135

לא ידוע, מסרב

2.70 האם יש <בבעלותך / בבעלותכם> דירה?

1. כן

2. לא

לא ידוע, מסרב

1 הנדסת זר *במצלמות* (1 = 2.20)

2 הנדסת זר *שלא במצלמות* ויש לו דירה נוספת *במצלמות* (1 = 2.70)

3 *כא השאר*

2.135 האם רכשת אי פעם דירה בארץ?

לסוקר: לא כולל דירת מגורים של ההורים

הכוונה לקנייה או בנייה

1 כן

2 לא

לא ידוע, מסרב

אם 1=2.135 עבור *שאלה* 2.130 אחרת עבור *שאלה* 2.195

דירה נוכחית

**2.130 באיזו שנה קנית את דירתך הראשונה?**

לסוקר: הכוונה לקנייה או בנייה  
הכוונה לשנת חתימת החוזה ברכישת הדירה, או רכישת הקרקע במקרה של בניה  
(*שנה שבו המראיין היה בן 18 - שנה נוכחית*) *לא ידוע, מסרב*  
*אם, לא ידוע, מסרב עבור לפאה 2.130.1 אחרת עבור לפאה 2.160*  
**2.130.1 <בן/בת> כמה היית כאשר קנית את דירתך הראשונה?**

לסוקר: אם אינו זוכר/ת את הגיל המדויק, שאל על הגיל בערך.  
הכוונה לקנייה או בנייה  
הכוונה לגיל בחתימת החוזה ברכישת הדירה, או רכישת הקרקע במקרה של בניה  
לא ידוע, מסרב (18 עד לפה המראיין)  
*אם הנדעס אר בדירה בפאלותו או הנדעס אר בדירה שלא בפאלותו ויש לו דירה נוספת בפאלותו עבור*  
*לפאה 2.160 אחרת עבור לפאה 2.195*

**2.160 ממי נקנתה הדירה?**

1. מאדם פרטי, כלומר "יד שניה"
  2. מקבלן, מחברת בנייה או מחברת "שיכון ופיתוח", כלומר, "יד ראשונה"
  3. מחברה ציבורית, כגון "עמידר", "עמיגור", "פרזות", "חלמיש", "שקמונה", כולל "רכוש נטוש" מרשות הפיתוח
  4. התקבלה במתנה או בירושה
  5. בנייה עצמית
  6. אחר
- לא יודע, מסרב

*אם 2.160 ≠ עבור לפאה 2.150 אם 2.160 = 6 עבור לפאה 2.160.1, אם 2.160 = 4 אז: אם הנדעס אר בדירה*  
*פפאלותו או הנדעס אר בדירה שלא בפאלותו ויש לו דירה נוספת בפאלותו עבור לפאה 2.190 אחרת עבור*  
*לפאה 2.195*

**2.160.1 ממי נקנתה הדירה? \_\_\_\_\_**  
לא יודע, מסרב

**דירה ב-10 שנים אחרונות**

**2.140 כעת אשאל על קניית דירה בעשר השנים האחרונות**

**2.150 האם הדירה ש<בבעלותכם/בבעלותך> נקנתה בעשר השנים האחרונות?**

1. כן
  2. לא
- לא יודע, מסרב

**2.170 מאילו מקורות כספיים קנית את הדירה? אפשרית יותר מתשובה אחת**

לסוקר: הצג למראיין את חוברת העזר בעמוד 4  
2.170.1 חסכוניות

- 2.170.2 משכנתה
- 2.170.3 עזרה כספית מקרובים
- 2.170.4 מכירת נכס
- 2.170.5 מישכון דירה אחרת בבעלות
- 2.170.6 הלוואות
- 2.170.7 מענק ממשלתי, כגון מחיר למשתכן, מחיר מטרה
- 2.170.8 ירושה
- 2.170.9 אחר
- לא ידוע, מסרב

אם נבחרה לפחות 2.170=9 עבור לפאה 2.170.1.1, אחרת:

אם לפחות 2.170=6 עבור לפאה 2.175 אחרת:

אם לפחות 2.170=1,2,3,4,5,7,8 אז: אם 2.160=2 עבור לפאה 2.180 אם 2.160=2 עבור לפאה 2.190

אם 2.170=לא ידוע, מסרב עבור לפאה 2.190

1. 2.170.1.1 מאילו מקורות כספים קנית את הדירה?

אם 2.170=6 עבור לפאה 2.175 אחרת:

אם 2.170=1,2,3,4,7 אז: אם 2.160=2 עבור לפאה 2.180 אם 2.160=2 עבור לפאה 2.190

2.175 מאילו מקורות לקחת את ההלוואה? אפשרית יותר מתשובה אחת

לסוקר: הצג למרואיין את חוברת העזר בעמוד 5

- 2.175.1 מהבנק
- 2.175.2 מחברת אשראי
- 2.175.3 מחברת ביטוח
- 2.175.4 מגמ"ח/עמותה
- 2.175.5 מאדם פרטי (כולל בני משפחה)
- 2.175.6 ממקום העבודה
- 2.175.7 אחר
- לא ידוע, מסרב

אם 2.175=7 אז: אם 2.160=2 עבור לפאה 2.180, אם 2.160=2 עבור לפאה 2.190, אם 2.175=7 עבור לפאה

2.175.1.1

2.175.1.1 מאיזה מקור לקחת את ההלוואה?

אם  $2=2.160$  עבור  $leaf$  2.180, אם  $2 \neq 2.160$  עבור  $leaf$  2.190

2.180 האם <קיבלת/קיבלתם> מהקבלן:

2.180.1 הטבות שאינן כספיות, כגון שדרוג מטבח, מזגן, נקודות חשמל

1. כן

2. לא

לא ידוע, מסרב

2.180.2 הטבות במימון

1. כן

2. לא

לא ידוע, מסרב

אם הנדסט זכר בדירה בבצלמות, הנדסט זכר בדירה שלא בבצלמות ויש לו דירה נוספת בבצלמות

עבור  $leaf$  2.190 אם אחרת עבור  $leaf$  2.195

נוסח לדירה נוספת

2.190 האם <אתה מתכנן/את מתכננת> רכישת דירה נוספת בארץ בשנה הקרובה?

1. כן

2. לא

לא ידוע, מסרב

אם  $1=2.190$  עבור  $leaf$  2.196, אחרת עבור  $leaf$  2.210

נוסח פני ענין לו דירה בבצלמות אחרת

2.195 האם <אתה מתכנן/את מתכננת> לרכוש דירה בארץ בשנה הקרובה?

אם  $1=2.195$  עבור  $leaf$  2.196, אחרת עבור  $leaf$  2.210

2.196 האם מטרת הרכישה היא מגורים או השקעה?

1. מגורים

2. השקעה

לא ידוע, מסרב

אם  $1=2.195$  א1 עבור  $leaf$  2.200, אחרת עבור  $leaf$  2.210

2.195 האם אתם מתכוונים לקנות דירה בארץ? אנא, התייחסו רק לקנייה של דירות שיוחזקו בבעלות פרטית של משק

הבית.

1. כן

2. לא

לא ידוע, מסרב

אט 2.195=1 עבור לפאלה 2.200, אחרת עבור לפאלה 2.210

2.200 מאילו מקורות כספיים <אתה מתכוון/את מתכוונת> לקנות את הדירה? אפשרית יותר מתשובה אחת

לסוקר: הצג למרואיין את חוברת העזר בעמוד 4

2.200.1 חסכוניות

2.200.2 משכנתה

2.200.3 עזרה כספית מקרובים

2.200.4 מכירת נכס

2.200.5 מישכון דירה אחרת בבעלות

2.200.6 הלוואות

2.200.7 מענק ממשלתי, כגון מחיר למשתכן, מחיר מטר

2.200.8 ירושה

2.200.9 אחר

לא ידוע, מסרב

אט נבחרה לפחות 2.200=9 עבור לפאלה 2.200.1.1, אחרת:

אט לפחות 2.200=6 עבור לפאלה 2.205 אט 2.200=1,2,3,4,5,7,8 עבור לפאלה 2.210

אט 2.200=פא ידוע, מסרב עבור לפאלה 2.210

2.200.1.1 מאילו מקורות כספיים <אתה מתכוון/את מתכוונת> לקנות את הדירה?

אט לפחות 2.200=6 עבור לפאלה 2.205 אט 2.200=1,2,3,4,5,7,8 עבור לפאלה 2.21

2.205 מאילו מקורות <אתה מתכוון/את מתכוונת> לקחת את הלוואה? אפשרית יותר מתשובה אחת

לסוקר: הצג למרואיין את חוברת העזר בעמוד 5

2.205.1 מהבנק

2.205.2 מחברת אשראי

2.205.3 מחברת ביטוח

2.205.4 מגמ"ח/עמותה

2.205.5 מאדם פרטי (כולל בני משפחה)

2.205.6 ממקום העבודה

2.205.7 אחר

לא ידוע, מסרב

אט 2.205=7 עבור לפאלה 2.205.1.1 אחרת עבור לפאלה 2.210

2.205.1.1 מאיזה מקור <אתה מתכוון/את מתכוונת> לקחת את הלוואה? \_\_\_\_\_

2.210 כעת אשאל על עמדות בנושא זיור

2.220 אילו הייתה לך אפשרות לגור בשכירות ארוכת טווח, האם היית <מוותר/מוותרת> על רכישת דירה?

1. כן

2. לא

לא ידוע, מסרב

2.225 מה יגרום לך להעדיף מגורים בשכירות על מגורים בדירה בבעלותך? אפשרית יותר מתשובה אחת

1. חוזה לתקופה ארוכה (לפחות 5 שנים)

2. דמי שכירות הזולים ב-20% מדמי השכירות בשוק

3. דירה מתוחזקת על ידי חברת ניהול

4. אף אחד מהנ"ל, <מעדיף/מעדיפה> דירה בבעלותי

2.230 אם לא <תוכל/תוכלי> לחיות לבדך בעת זקנה ותהיה לך אפשרות לבחור בין מגורים בבית למגורים מחוץ לבית, מה היית <מעדיף/מעדיפה>?

1. מגורים בבית

2. מגורים מחוץ לבית

3. בבית עם מטפל

לא ידוע, מסרב

אם 2.230=1 עבור *agree* 2.250 אחרת עבור *disagree* 2.240

2.240 האם <תרצה/תרצי> להזדקן בדיור מוגן?

1. כן

2. לא

לא ידוע, מסרב

2.250 האם <מוכן/מוכנה> להתגורר בשכנות לאוכלוסיות האלה: אפשרויות התשובה הן:

1. במידה רבה 2- במידה מסוימת 3- לא כל כך 4- בכלל לא

לסוקר: הצג למרואיין את חוברת העזר בעמוד 6

	במידה רבה	במידה מסוימת	לא כל כך	בכלל לא
2.250.1 אנשים הסובלים ממוגבלות שכלית, פיגור				
2.250.2 אנשים עם אוטיזם				
2.250.3 נפגעי נפש				
2.250.4 אנשים עם מוגבלות פיזית				

				2.250.5 אנשים בתהליך גמילה מסמים או מאלכוהול
				2.250.6 קטינים עוברי חוק בתהליך שיקום

לא ידוע, מסרב

2.260 בעשר השנים האחרונות, כמה דירות מגורים עברת? ( 15-0 חוץ )

2.80 האם עומדת <לרשותך / לרשותכם> מכונית פרטית או מסחרית?

לסוקר: עד ארבעה טון משקל כולל. לא כולל משאית, טרקטורון או כלי רכב מנועיים דו גלגליים: אופנוע, קטנוע, טוסטוס

1. כן } *המק - f 2.90*  
2. לא } *צבור - f 2.100*

לא ידוע, מסרב

2.90 כמה מכוניות עומדות <לרשותך / לרשותכם> ?

אם צומדת מכונית אחת לרשות המק הבית המק האלה 2.90.1  ( 1-9 )  
אם יש יותר ממכונית אחת לרשות המק הבית צבור האלה 2.90.2  
צבור האלה 2.110

לא ידוע, מסרב

2.90.1 האם המכונית <בבעלותך/בבעלותכם> ?

1. כן } *צבור האלה 2.110*  
2. לא }  
לא ידוע, מסרב

2.90.2 מתוכן, כמה מכוניות <בבעלותך/בבעלותכם> ?

צבור *afek* 2.110 { (116-09)   
לא ידוע, מסרב

2.100 בשנים-עשר החודשים האחרונים, האם עמדה <לרשותך / לרשותכם> מכונית פרטית או מסחרית?

1. כן

2. לא

לא ידוע, מסרב

2.110 האם מועסקת <בביתך / בביתכם> עוזרת או מטפלת המקבלת תשלום?

הנכס *afek* 2.111 כן.1

לא.2

צבור *afek* 3-3.10 { לא ידוע, מסרב

2.111 כמה שעות בשבוע מועסקת העוזרת או המטפלת

לסוקר: הכוונה לשעות שבועיות, אם העוזרת/מטפלת מועסקת בתדירות נמוכה יותר חלק באופן יחסי למספר שעות שבועיות.

לסוקר: אם במשק הבית יש גם עוזרת וגם מטפלת יש לרשום את מספר השעות של שתיהן יחד.

(116-0.336-0.5) | | | |

לא ידוע, מסרב

2.112 האם העוזרת או המטפלת עוסקת ב:

1. עבודות בית, כגון: ניקיון, בישול

2. טיפול בבן משק הבית, כגון: בילדים, בקשישים

3. גם עבודות בית וגם בטיפול בבן משק בית

לא ידוע, מסרב

צבור *afek* 2.120

2.120.1 אקרא בפניך רשימה של גורמים מממנים, ענה לגבי כל אחד מהם האם משלם עבור

העוזרת או המטפלת.

לסוקר: הקש 1 - Enter, ולכל שאלה הקש: 1-כן, 2-לא

2-לא	1-כן	<p>2.120.1 הנדסת יחיד/ה כמ"ב &lt;אתה / את&gt; כמ"ב טרה צט הנדסת לפחות נפש אחת נוספת אתם לסוקר: השייכים למשק הבית.</p>
------	------	---

2-לא	1-כן	2.120.2 מוסד או גוף ציבורי כגון: ביטוח לאומי, לשכת רווחה
2-לא	1-כן	2.120.3 הנדסת יחידה בא"ב מישהו אחר  בא"ב זרה עם הנדסת לפחות נפש אחת נוספת מישהו אחר שאינו שייך למשק הבית

דו"ח  
לאומי

### פרק 3. צמדות על מאורים

3.10 השאלות שאקרא מתייחסות אליך ואל דעותיך בנושאים שונים.

אפתח בשאלות לגבי מגוריך ביישוב ובדירה

לסוקר: הקש ENTER

3.110 מאיזו שנה <אתה גר / את גרה> ב> שם הישוב בו גר הנדגם- מופיע ב- 1.20.2

במידה ואין שם נתון, ירשם מידע מהמרשם המופיע בשדה < ?

לסוקר: אם הנדגם עונה "מספר שנים" – סמן "לא ידוע"

אם הנדגם מצייין כי גר מספר שנים בדירה או ביישוב, עבר לגור במקום אחר, וחזר לגור באותה דירה או ישוב בה גר לראשונה - יש לשאול על השנה שבה הוא נכנס לגור בדירה או ביישוב בפעם האחרונה.

3.120-f צבור (2100 - 1890 ח116)

לא ידוע הפס -f 3.110.1

מסרב צבור -f 3.120

3.110.1 כמה שנים <אתה גר / את גרה> ב> שם הישוב בו גר הנדגם- מופיע ב- 1.20.2

במידה ואין שם נתון, ירשם מידע מהמרשם המופיע בשדה < ?

לסוקר: עגל לחצאי שנים

1/2  (0.5 - 99 ח116)

לא ידוע, מסרב

3.120 באופן כללי, האם <אתה / את> מרוצה מהאזור שבו <אתה גר / את גרה> ?

לסוקר: הצג למרואיין את חוברת העזר

1. מרוצה מאוד

2. מרוצה

3. לא כל כך מרוצה

4. בכלל לא מרוצה

לא ידוע, מסרב

3.130 האם אתה מרוצה מהתחבורה הציבורית באזור מגוריך?

1. מרוצה מאוד

2. מרוצה

3. לא כל כך מרוצה

4. בכלל לא מרוצה

5. [לא משתמש בתחבורה ציבורית]

לא ידוע, מסרב

3.140 האם <אתה / את> מרוצה מכמות השטחים הירוקים, הגנים הציבוריים או הפארקים, באזור שבו <אתה גר /

את גרה> ?

1. מרוצה מאוד
  2. מרוצה
  3. לא כל כך מרוצה
  4. כלל לא מרוצה
- לא ידוע, מסרב

**3.150 האם <אתה / את> מרוצה מהניקיון באזור שבו <אתה גר / את גרה> ?**

1. מרוצה מאוד
  2. מרוצה
  3. לא כל כך מרוצה
  4. בכלל לא מרוצה
- לא ידוע, מסרב

**3.150.1 האם אתה מרוצה משירותי איסוף האשפה באזור מגוריך?**

1. מרוצה מאד
  2. מרוצה
  3. לא כל-כך מרוצה
  4. בכלל לא מרוצה
- לא ידוע, מסרב

**3.160 האם מפריע לך זיהום האוויר באזור שבו אתה גר, כגון: עשן ממכונניות או מאזור תעשייה, ריחות של ביוב או**

**פסולת?**

1. מפריע מאוד
  2. מפריע
  3. לא כל כך מפריע
  4. בכלל לא מפריע
- לא ידוע, מסרב

**3.170 האם <אתה מרגיש בטוח / את מרגישה בטוחה> ללכת לבדך בשעות החשיכה באזור שבו <אתה גר / את גרה> ?**

1. <בטוח / בטוחה> מאוד
  2. <בטוח / בטוחה>
  3. לא כל כך <בטוח / בטוחה>
  4. בכלל לא <בטוח / בטוחה>
  5. [לא <יוצא / יוצאת> מהבית]
- לא ידוע, מסרב

**3.180 האם יש מספיק מקומות חניה באזור מגוריך?**

1. כן
2. לא

3. [יש חניה פרטית]

לא ידוע, מסרב

3.200 האם אתה מרוצה ממצב הכבישים והמדרכות באזור שבו אתה גר? כגון רוחב הכבישים והמדרכות, תאורה

מספקת, שילוט וכדומה.

1. מרוצה מאוד

2. מרוצה

3. לא כל כך מרוצה

4. בכלל לא מרוצה

לא ידוע, מסרב

3.20 מאיזו שנה <אתה גר / את גרה> בדירה זו?

לסוקר: אם הנדגם עונה "מספר שנים" – סמן "לא ידוע"

3.30 צבור f (2100 - 1890 n116)

3.20.1 הפעל f - לא ידוע

3.30 צבור f - מסרב

3.20.1 כמה שנים <אתה גר / את גרה> בדירה זו?

לסוקר: עגל לחצאי שנים

אם הנדגם עונה "מספר שנים" – סמן "לא ידוע"

1/2 (0.5 - 99 n116)

לא ידוע, מסרב

3.30 באופן כללי, האם <אתה / את> מרוצה מהדירה שבה <אתה גר / את גרה> ?

1. מרוצה מאוד

2. מרוצה

3. לא כל כך מרוצה

4. בכלל לא מרוצה

לא ידוע, מסרב

3.90 האם מפריע לך בדירה רעש שבא מבחוץ?

1. מפריע מאד

2. מפריע

3. לא כל-כך מפריע

4. בכלל לא מפריע

לא ידוע, מסרב

3.80 האם <אתה / את> מרוצה מהיחסים עם שכניך?

1. מרוצה מאוד

2. מרוצה

3. לא כל כך מרוצה

4. בכלל לא מרוצה

5. [אין שכנים]

לא ידוע, מסרב

3.100 באיזו מידה <אתה/את> <מסכים/מסכימה> או <לא מסכים/לא מסכימה> למשפט הבא: " האם בשכונה שלך אנשים משתפים פעולה כדי לשפר את השכונה?"

1. כן, במידה רבה

2. כן, במידה מסוימת

3. לא כל כך

4. בכלל לא

[אין צורך בשיפור]

לא ידוע, מסרב

3.230 באיזה יישוב היית רוצה להתגורר?

הקלד 3 אותיות ראשונות, בחר ביישוב המתאים והקש Enter

(בחירה באמצעות Lookup יישובים)

1. יישוב עירוני גדול

2. יישוב עירוני קטן

3. יישוב כפרי או קהילתי

4. אחר

לא ידוע, מסרב

אם 3.230="אחר" עבור *leaf* 3.230.1 אחרת, עבור *f*-3.240

3.230.1 באיזה סוג יישוב היית רוצה להתגורר?

לא ידוע, מסרב

3.240 אם לא הייתה לך מגבלה כספית, באיזה יישוב היית רוצה להתגורר?

הקלד 3 אותיות ראשונות, בחר ביישוב המתאים והקש Enter

אם בחר "לא ידוע" עבור *leaf* 3.230.1, אחרת עבור *leaf* 3.250

**3.240.1 באיזה אזור היית רוצה להתגורר?**

לסוקר: הצג למרואיין את חוברת העזר בעמוד 7

1. ירושלים
2. הגליל
3. הגולן
4. עמקים
5. חיפה
6. המרכז
7. תל אביב
8. דרום
9. יהודה ושומרון
10. אחר

אם 3.240.1  $\neq$  10 עבור *לא* 3.250 אם 3.240.1 = 10 עבור *לא* 3.240.2

**3.240.2 באיזה אזור היית רוצה להתגורר?**

לא ידוע, מסרב  
עבור *לא* 3.250

**3.250 באיזה סוג דירה היית רוצה להתגורר?**

1. דירה רגילה בבניין דירות
  2. בית בודד
  3. קוטג'י
  4. דירת גן
  5. דירת גג/פנטהאוז
  6. דופלקס
  7. אחר
- לא ידוע, מסרב

אם 3.250 = 7 עבור *לא* 3.250.1 אחרת עבור *לא* 4

**3.250.1 באיזה סוג דירה היית רוצה להתגורר? \_\_\_\_\_**

לא ידוע, מסרב

## פרק 4. כריאות ופריון

4.10 כעת אשאל אותך לגבי כריאות ותפקוד.

לסוקר: הקש ENTER

4.20 מהו מצב כריאותך, בדרך כלל?

1. טוב מאוד
  2. טוב
  3. לא כל כך טוב
  4. בכלל לא טוב
- לא ידוע, מסרב

4.30 האם יש לך בעיה כריאותית או פיזית כלשהי? הכוונה לבעיה הקיימת שישה חודשים או יותר.

1. כן *המשק כאפה 4.40*

2. לא *צבוק כאפה 4.80*  
לא ידוע, מסרב

4.40 האם בעיה זו מפריעה לך בפעולות יומיומיות?

1. מפריעה מאוד
  2. מפריעה
  3. לא כל כך מפריעה
  4. בכלל לא מפריעה
- לא ידוע  
מסרב

4.50 האם יש לך קושי ללכת או לעלות במדרגות?

1. אין קושי
  2. יש קושי מועט
  3. יש קושי רב
  4. לא <יכול/ יכולה> בכלל
- לא ידוע, מסרב

4.60 האם יש לך קושי להתלבש או להתרחץ?

1. אין קושי
  2. יש קושי מועט
  3. יש קושי רב
  4. לא <יכול/ יכולה> בכלל
- לא ידוע, מסרב

**4.90 האם יש לך קושי לבצע פעולות הקשורות במשק הבית? כגון ניקיון, קניות, סידורים מחוץ לבית וכדומה?**

1. אין קושי
  2. יש קושי מועט
  3. יש קושי רב
  4. לא <יכול/ יכולה> בכלל
- לא ידוע, מסרב

**4.80 האם יש לך קושי לזכור או להתרכז?**

1. אין קושי
  2. יש קושי מועט
  3. יש קושי רב
  4. לא <יכול/ יכולה> בכלל
- לא ידוע, מסרב

**4.20.1 האם יש לך קושי לראות? גם כש>אתה מרכיב/ את מרכיבה< משקפיים.**

1. אין קושי
  2. יש קושי מועט
  3. יש קושי רב
  4. לא רואה בכלל
- לא ידוע, מסרב

**4.20.2 האם יש לך קושי לשמוע?**

לסוקר: אם הנדגם מרכיב מכשיר שמיעה הכוונה לקושי לשמוע גם כשמרכיב את מכשיר השמיעה.

1. אין קושי
  2. יש קושי מועט
  3. יש קושי רב
  4. לא <שומע/ שומעת> בכלל
- לא ידוע, מסרב

**4.100 האם נולדו לך ילדים?**

לסוקר: יש לכלול ילדים שנולדו חיים, גם אם אינם חיים כיום

1. כן  $f_{4.110}$
  2. לא  $f_{5.10}$
- לא ידוע, מסרב

**4.110 כמה ילדים נולדו לך?**

לסוקר: יש לכלול ילדים שנולדו חיים גם אם אינם חיים כיום.

$(n116-1)$

לא ידוע, מסרב

## פרק 5. דת

5.10 כעת אשאל אותך לגבי דת

לסוקר: הקש ENTER

5.20 האם <אתה / את>:

- |                  |                       |
|------------------|-----------------------|
| צבור f-5.40      | 1. <יהודי / יהודיה>   |
| צבור f-5.30 <    | 2. <מוסלמי / מוסלמית> |
|                  | 3. <נוצרי / נוצריה>   |
|                  | 4. <דרוזי / דרוזית>   |
| המשק f-5.20.1    | 5. אחר                |
| צבור fפרק 6-6.10 | לא ידוע, מסרב         |

5.20.1 האם <אתה / את>:

- |                  |                                |
|------------------|--------------------------------|
| צבור fפרק 6-6.10 | 1. ללא דת, <אתאיסט / אתאיסטית> |
| המשק f-5.20.2    | 2. דת אחרת                     |
| צבור fפרק 6-6.10 | לא ידוע, מסרב                  |

5.20.2 מהי דתך ? \_\_\_\_\_

לא ידוע, מסרב

5.30 האם <אתה / את> רואה את עצמך כ:

- |                   |                          |
|-------------------|--------------------------|
| המשק כשאלה 5.30.1 | 1. <דתי / דתית> מאוד     |
|                   | 2. <דתי / דתית>          |
|                   | 3. לא כל כך <דתי / דתית> |
|                   | 4. לא <דתי / דתית>       |
|                   | לא ידוע, מסרב            |

5.30.1 כשהיית בן/בת 15, האם הבית שבו גדלת היה:

- |                  |                 |
|------------------|-----------------|
| צבור כשאלה 5.120 | 1. דתי מאוד     |
|                  | 2. דתי          |
|                  | 3. לא כל כך דתי |
|                  | 4. לא דתי       |
|                  | לא ידוע, מסרב   |

5.40 האם <אתה / את> רואה את עצמך כ:

1. <חרדי / חרדית>

2. <דתי / דתית>
3. <מסורתי – דתי / מסורתית– דתית>
4. <מסורתי / מסורתית> - לא כל כך <דתי / דתית>
5. לא <דתי , חילוני / דתית , חילונית>  
לא ידוע, מסרב

**5.50 כשהיית בן/בת 15, האם הבית שבו גדלת היה:**

1. חרדי
2. דתי
3. מסורתי, דתי
4. מסורתי, לא כל כך דתי
5. לא דתי, חילוני  
לא ידוע, מסרב

**5.120 במהלך חיידך, בהשוואה להיום, האם:**

1. הפכת להיות יותר <דתי/דתיה>
2. מידת הדתיות שלך לא השתנתה
3. הפכת להיות פחות <דתי/ דתיה>  
לא ידוע, מסרב

**פרק 6. כישורים: אימודיים, שפות, קורסיים, שירות צבאי ורישיון נהיגה**

**6.10 כעת אשאל אותך על לימודים**

## לסוקר: הקש ENTER

נוסח פאפריס יהודיט

6.20 האם למדת או <אתה לומד / את לומדת> במוסד לימודים כלשהו? כולל ישיבה וקורסים להכשרה מקצועית.

נוסח פאפריס פא יהודיט ופאנטיט

6.20 האם למדת או <אתה לומד / את לומדת> במוסד לימודים כלשהו? כולל קורסים להכשרה מקצועית.

1. למדת רק בעבר הפאקפ 6.31

2. <לומד / לומדת> כיום, כולל בחופשה } אפאר פאקפ 6.71

3. לא למדת כלל במוסד לימודים

לא ידוע, מסרב

נוסח פאפריס פאפריס רק פאפריס

6.31 כעת אשאל באילו מוסדות למדת במהלך חייד.

## לסוקר: הקש ENTER

נוסח פאפריס פאפריס פאפריס

6.31 כעת אשאל באילו מוסדות למדת ו <אתה לומד / את לומדת > כיום.

## לסוקר: הקש ENTER

6.31.1 האם למדת בבתי ספר: יסודי, חטיבת ביניים, תיכון?

לסוקר: ביי"ס יסודי כולל: חדר, כותאב

ביי"ס תיכון כולל: ביי"ס אקסטרני המכין לבגרות, ישיבה קטנה וישיבה תיכונית

1. כן הפאקפ פאקפ 6.31.2

2. לא אפאר פאקפ 6.31.3

לא ידוע, מסרב אפאר פאקפ 6.31.3

6.31.2 כמה שנים למדת בכל בתי הספר: יסודי, חטיבת ביניים, תיכון?

לסוקר: עגל לחצאי שנים לסוקר: מספר שנים בפועל

□□□ (0.5-90.0 n116)

לא ידוע, מסרב

6.31.3 האם למדת בבית ספר על תיכוני לא במסלול אקדמי כגון כיתות-וביי"ס לטכנאים והנדסאים,

מוסד להכשרת מורים וגננות, ביי"ס לאחיות?

1. כן הפאקפ פאקפ 6.31.4

2. לא אפאר פאקפ 6.31.5

לא ידוע, מסרב אפאר פאקפ 6.31.5

6.31.4 כמה שנים למדת בבית ספר על תיכוני?

לסוקר: עגל לחצאי שנים

□□□ (0.5-90.0 חו"ס)

לא ידוע, מסרב

6.31.5 האם למדת במכינה קדם אקדמית או במכינה קדם הנדסאים?

1. כן הנסק האלה 6.31.6

2. לא אבור האלה 6.31.7

לא ידוע, מסרב אבור האלה 6.31.7

6.31.6 כמה שנים למדת במכינה?

לסוקר: עגל לחצאי שנים

□□□ (0.5-90.0 חו"ס)

לא ידוע, מסרב

6.31.7 האם למדת במוסדות לימוד המעניקים תואר אקדמי?

1. כן

2. לא } האלה יהודיים - אבור האלה 6.31.9, אכל האר- אבור האלה 6.31.11

לא ידוע, מסרב } הנסק האלה 6.31.8

6.31.8 כמה שנים למדת במוסדות לימוד המעניקים תואר אקדמי?

לסוקר: מספר שנים בפועל ולא מספר שנים אקדמיות

עגל לחצאי שנים

□□□ (0.5-90.0 חו"ס)

לא ידוע, מסרב

יוצא האלה יהודיים האלה (1=1.100 וגם 1=5.20):

6.31.9 האם למדת בישיבות, כולל: גבוהה, גדולה, הסדר, כולל?

לסוקר: לא כולל ישיבה קטנה וישיבה תיכונית.

1. כן הנסק האלה 6.31.10

2. לא אבור האלה 6.31.11

לא ידוע, מסרב אבור האלה 6.31.11

6.31.10 כמה שנים למדת בישיבות?

לסוקר: עגל לחצאי שנים

(0.5-90.0 ח116)

לא ידוע, מסרב

6.31.11 האם למדת בקורסים להכשרה מקצועית, כגון: הנהלת חשבונות, תכנות, נגרות?

1. כן *העק כאכה* 6.31.12

2. לא *צבוכ כאכה* 6.31.13

לא ידוע, מסרב *צבוכ כאכה* 6.31.13

6.31.12 כמה שנים למדת בקורסים להכשרה מקצועית?

לסוקר: עגל לחצאי שנים

(0.5-90.0 ח116)

לא ידוע, מסרב

6.31.13 האם למדת במוסד לימודים אחר?

לסוקר: אם הנדגם ענה "כן", וודא עם הנדגם שהלימודים אינם לקראת תואר אקדמי, אינם עבור הכשרה מקצועית, ואינם לימודים בבית-ספר על תיכוני (בי"ס על תיכוני=לימודי תעודה, נדרשו 12 שנות לימוד ומשך הלימודים שנה לפחות)

1. כן *העק כאכה* 6.31.14

2. לא *צבוכ כאכה* 6.31.16

לא ידוע, מסרב *צבוכ כאכה* 6.31.16

6.31.14 מהו שם מוסד הלימודים?

לא ידוע, מסרב

6.31.15 כמה שנים למדת במוסד זה?

לסוקר: עגל לחצאי שנים

(0.5-90.0 ח116)

לא ידוע, מסרב

1. 6.31.16 סה"כ למדת \_\_\_\_\_ (ח116 -0.5 -90.0) שנות לימוד?

לסוקר: אם ישנה טעות במספר שנות הלימוד, חזור לשאלות הרלוונטיות ותקן את הטעות. אם הנדגם למד במקביל בשני מוסדות לימוד, יש לחשב את מספר השנים המצטבר.

6.40 מהו סוג מוסד הלימודים האחרון בו למדת?

נסח *נא* *כיוט*

6.40 מהו סוג מוסד הלימודים בו <אתה לומד / את לומדת> ?

1. בית-ספר על תיכוני לא במסלול אקדמי

2. מכינה קדם אקדמית או קדם הנדסאים

3. מוסד לימודים לקראת תואר אקדמי
4. "ישיבה גדולה"- לא כולל ישיבה תיכונית
5. קורסים להכשרה מקצועית
6. <שם מוסד לימודים אחר לפי-6.31.14>  
לא ידוע, מסרב

**6.50 מהי התעודה או התואר הגבוה ביותר שקיבלת?**

לסוקר: הצג למרואיין את החוברת בעמוד 1

1. תעודת סיום של בית ספר תיכון (שאינה תעודת בגרות) } עבור לשאלה 6.71
2. תעודת בגרות
3. תעודת סיום של ביי"ס על-תיכוני שאינה תעודה אקדמית
4. תואר אקדמי ראשון B.A, או תואר מקביל כולל תעודה אקדמית
5. תואר אקדמי שני M.A, או תואר מקביל (כולל M.D דוקטור ברפואה) } עבור ל- 6.60
6. תואר אקדמי שלישי Ph.D, או תואר מקביל
7. לא קיבלת אף אחת מהתעודות שצוינו } עבור ל- 6.71  
לא ידוע, מסרב

נשאלים רק נדעמים עננו בשאלה 6.31.7 אופנות 1-כן שלמדו או לומדים במוסד אקדמי:

**6.60 היכן למדת לתואר או לתעודה האקדמית?**

לסוקר: התייחס לתואר הגבוה ביותר

1. בארץ
2. בחוץ לארץ
- לא ידוע, מסרב

נוסח 1: לנדעמים עננו בשאלה 6.20 שלמדו כיום (אופנות 2) ונס עננו בשאלה 6.31.7 שלמדו או לומדים במוסד לקראת תואר אקדמי:

**6.61 מהו מקצוע הלימודים העיקרי שלמדת או ש <אתה/את> לומד במוסד האקדמי?**

לסוקר: הקלד 3 אותיות של מקצוע הלימודים. אם שם מקצוע הלימודים לא מופיע, קלוד "אחר", לחץ על ה- Enter ורשום את שם מקצוע הלימוד.

Lookup מקצועות

נוסח 2: לנדעמים עננו בשאלה 6.20 שלמדו רק בצבר (אופנות 1) ונס עננו בשאלה 6.31.7 שלמדו במוסד לקראת תואר אקדמי:

6.61 מהו מקצוע הלימודים העיקרי שלמדת במוסד האקדמי?

לסוקר: הקלד 3 אותיות של מקצוע הלימודים. אם שם מקצוע הלימודים לא מופיע, קלוד "אחר", לחץ על ה- Enter ורשום את שם מקצוע הלימוד.

6.61.1 מהו מקצוע הלימוד? \_\_\_\_\_

Lookup מקצועות

6.71 לסוקר: סמן באיזו שפה אתה מראיין

1. עברית

2. רוסית

3. ערבית

נשאלים כל הנדסים:

6.99 מהי רמת ידיעותיך בשפה העברית?

לסוקר: הקש ENTER

מספר שאלה	1. טובה מאוד	2. טובה	3. בינונית	4. חלשה	5. לא יודע בכלל
6.100 בדיבור	1	2	3	4	5
6.110 בקריאה	1	2	3	4	5
6.120 בכתיבה	1	2	3	4	5

• אם הנדס מוסלמי או (נוצרי ונס הראיון נצרך בערבית) עבור לשאלה 6.210

• כל השאר המשק f- 6.200

6.200 האם שרתת בצה"ל?

1. כן עבור f- 6.211

2. לא לא ידוע, מסרב } המשק f- 6.210

6.210 האם עשית שירות לאומי?

1. כן

2. לא

לא ידוע, מסרב

6.211 לדעתך, באיזו מידה משפיע השירות הצבאי על הסיכוי להתקבל לעבודה?

1. משפיע מאוד

- 2. משפיע
- 3. לא כל כך משפיע
- 4. בכלל לא משפיע
- לא ידוע, מסרב

**6.220 האם יש לך רישיון נהיגה?**

לסוקר: כולל רישיון למכונית, אופנוע, קטנוע וכדומה.

- |                    |   |               |
|--------------------|---|---------------|
| המשק f - 6.230     | } | 1. כן         |
| צבוק fפרק 7 - 7.10 |   | 2. לא         |
|                    |   | לא ידוע, מסרב |

**6.230 כמה ימים בשבוע <אתה נוהג/ את נוהגת> ברכב?**

לסוקר: כולל רישיון למכונית, אופנוע, קטנוע וכדומה. בשבוע רגיל

- 1. חמש עד שבע
- 2. שלוש עד ארבע
- 3. יום או יומיים
- 4. פחות מיום
- 5. בכלל לא
- לא ידוע, מסרב

## פרק 7. שימוש במחשב ובאינטרנט

7.10 כעת אשאל על שימוש במחשב ובאינטרנט.

לסוקר: הקש ENTER

7.20 האם יש מחשב בביתך? כולל מחשב נייד וטאבלט. לא כולל טלפון נייד.

1. כן המשק *keaf* 7.50  
2. לא עבור *keaf* 7.140  
לא ידוע, מסרב

7.50 האם יש חיבור לאינטרנט בביתך?

1. כן  
2. לא  
לא ידוע, מסרב

7.140 בשלושת החודשים האחרונים, האם השתמשת במחשב? כולל מחוץ לבית. לא כולל טלפון נייד.

1. כן  
2. לא  
לא ידוע, מסרב

7.141 בשלושת החודשים האחרונים, האם השתמשת באינטרנט, כולל דואר אלקטרוני?

1. כן  
2. לא  
לא ידוע, מסרב

7.230 בשלושת החודשים האחרונים, האם השתמשת באינטרנט באמצעות הטלפון הנייד?

לסוקר: כולל באמצעות רשת אלחוטית- WiFi

1. כן  
2. לא  
3. [לא רלוונטי - אין טלפון נייד או אין אפשרות חיבור לאינטרנט]  
לא ידוע, מסרב

- אם השתמש באינטרנט או השתמש באינטרנט באמצעות הטלפון הנייד, כף השאר
- אם השתמש באינטרנט או השתמש באינטרנט באמצעות הטלפון הנייד, המשק *keaf* 7.240.
- כף השאר - עבור *keaf* 8.10.

7.240 בדרך כלל, כמה פעמים בשבוע >אתה משתמש/את משתמשת< באינטרנט? כולל שימוש

- באינטרנט לצורך עבודה  
1. כל יום או כמעט כל יום

2. פעם או פעמיים בשבוע

3. פחות מפעם בשבוע

לא ידוע, מסרב

7.160 בשלושת החודשים האחרונים, לאיזה צורך השתמשת באינטרנט?

לסוקר: הקש Enter ולכלל סיבה הקש 1- כן 2- לא

7.160.1	האם השתמשת באינטרנט לצורך עבודה ?	1. כן	2. לא
7.160.2	האם השתמשת באינטרנט לצורך לימודים ?	1. כן	2. לא
7.160.3	האם השתמשת באינטרנט לצורך חיפוש מידע? כגון: חשבון בנק, חדשות, מוקדי מידע ושירות, היכרויות.	1. כן	2. לא
7.160.4	האם השתמשת באינטרנט לצורך דואר אלקטרוני ?	1. כן	2. לא
7.160.5	האם השתמשת באינטרנט לצורך קבוצות דיון ורשתות חברתיות? כגון: WhatsApp, צ'טים, פורומים, פייסבוק, סקייפ, טוויטר	1. כן	2. לא
7.160.6	האם השתמשת באינטרנט לצורך משחקים ברשת או הורדת משחקים?	1. כן	2. לא
7.160.7	האם השתמשת באינטרנט לצורך פעולות בנקאיות ותשלום חשבונות? כגון: גז, חשמל וטלפון.	1. כן	2. לא
7.160.8	האם השתמשת באינטרנט לצורך צפייה או הורדה של קבצים? כגון: תמונות, מוזיקה, סרטים.	1. כן	2. לא
7.160.9	האם השתמשת באינטרנט לצורך קניית מוצרים או שירותים? כגון: מוצרי חשמל, נופש, כרטיסי טיסה, כרטיסים לאירועי תרבות וספורט.	1. כן	2. לא
7.160.10	האם השתמשת באינטרנט לצורך קבלת שירותים ממשרדי ממשלה באמצעות האינטרנט, כגון: הורדה או מילוי טפסים, קבלת אישורים ותעודות?	1. כן	2. לא
7.160.11	האם השתמשת באינטרנט לצורך שיחות טלפון או וידאו, כגון: סקייפ, או שיחת ועידה בוידאו.	1. כן	2. לא

פרק 8. תצטוקה

8.10 כעת אשאל לגבי פעילות ותעסוקה

לסוקר: הקש ENTER

**8.30 האם עבדת בשבוע שעבר?**

לסוקר: השבוע שהסתיים בשבוע שעבר.

לא כולל עבודת עקרת בית בביתה ועבודה בהתנדבות

התנדבות בשירות לאומי נחשבת כעבודה אזרחית.

- |                       |   |                           |
|-----------------------|---|---------------------------|
| צב"ר פת"ר פ"ד 8.60.wp | { | 1. כן, עבדת בשבוע שעבר    |
|                       |   | 2. היית בשירות קבע בצה"ל  |
|                       |   | 3. היית בשירות חובה בצה"ל |
| הפ"ד 8.40             | { | 4. לא עבדת בשבוע שעבר     |
|                       |   | לא ידוע, מסרב             |

**8.40 האם יש לך עבודה ממנה נעדרת בשבוע שעבר?**

לסוקר: כולל עסק לסוקר: מורים בשנת שבתון ייחשבו לנעדרים ממקום עבודתם.

- |                       |                              |
|-----------------------|------------------------------|
| צב"ר פת"ר פ"ד 8.60.wp | 1. כן                        |
| הפ"ד 8.50             | 2. לא                        |
| צב"ר פת"ר פ"ד 8.60.wp | 3. [הובטחה עבודה תוך 30 יום] |
| הפ"ד 8.50             | לא ידוע, מסרב                |

**8.50 האם חיפשת עבודה באופן פעיל בארבעת השבועות שעברו?**

- |                       |                  |
|-----------------------|------------------|
| צב"ר פת"ר פ"ד 8.630   | 1. כן            |
| צב"ר פת"ר פ"ד 8.60.wp | 2. לא            |
| צב"ר פת"ר פ"ד 8.630   | 3. לא ידוע, מסרב |

**8.630 אם היו מציעים לך עבודה מתאימה, האם היית <יכול / יכולה> להתחיל לעבוד בשבוע שעבר?**

- |                     |               |
|---------------------|---------------|
| צב"ר פ"ד 8.lp.600.1 | 1. כן         |
| הפ"ד 8.640          | 2. לא         |
| צב"ר פ"ד 8.lp.600.1 | לא ידוע, מסרב |

.640

8 מהי הסיבה העיקרית שבגללה לא יכולת להתחיל לעבוד בשבוע שעבר?

1. למדת צבור 8.ne.730-
  2. היית חולה } צבור 8.lp.600.1-
  3. היית במילואים }
  4. לא היה סידור לילדים צבור 8.ne.730-
  5. סיבה אחרת המשק 8. 640.1 -
- לא ידוע, מסרב

8.640.1 מהי הסיבה? \_\_\_\_\_

- אם עבד בשבוע שעבר (8.30 = 1) או נצרך מצבדותו בשבוע שעבר (8.40 = 1) צבור לשאלה 8.wp.60 (צמ' 38)
- אם משרת בקבוצ (8.30 = 2) צבור לשאלה 8.wp.230 (צמ' 42)
- אם חויף חובה (8.30 = 3) ולא מד לימודים צל- תיכונניט (1=6.31.3) או אקדמניט (1=6.31.7) צבור לשאלה 8.wp.231 (צמ' 42), כל השאר צבור לשאלה 8.wp.232 (צמ' 43)
- אם הובטחה צבודה תוך 30 יום (8.40 = 3) צבור לשאלה 8.le.730 (צמ' 50)
- אם חיפש צבודה ב-4 השבועות האחרונים (8.50 = 1) צבור לשאלה 8.lp.600.1
- אם לא שייק לכוון הצבודה (2=8.50) צבור לשאלה 8.np.750
- אם לא יכול להתחיל לצבוד שבוע הבא בפלפ: לימודים, לא היה סידור לימודים או סיבה אחרת צבור לשאלה 8.ne.730 (צמ' 52)
- אם לא יכול להתחיל לצבוד (8.640) צבור לשאלה 8.lp.600.1 (צמ' 50)

עובד: מצב נוכחי

8.wp.60 בכמה מקומות עבודה <אתה עובד / את עובדת> ?

(טורח 1-9)

לא ידוע, מסרב

8.wp.70 כעת אשאל פרטים על מקום עבודתך העיקרי .

לסוקר: הקש ENTER

8.wp.80 מהו שם מקום העבודה? \_\_\_\_\_

לא ידוע, מסרב

8.wp.85 מהו תפקידך העיקרי במקום עבודה זה? כגון <סוכן/סוכנת> ביטוח, <מעצב/מעצבת> שיער או מורה בבית

ספר תיכון

לסוקר: הקלד 3 אותיות ראשונות של המקצוע, בחר במקצוע המתאים . אם שם מקצוע לא מופיע, קלוד "אחר",

לחץ על ה- Enter ורשום את שם מקצוע והקש ENTER.

(בחירה באמצעות lookup מקצועות עבודה+ אחר) לא ידוע, מסרב

אט 8.wp.85="אחר" עבור leaf 8.wp.85.1 אחרת עבור leaf 8.wp.90 .8.

8.85.1 מהו תפקידך העיקרי במקום עבודה זה? \_\_\_\_\_

8.wp.90 מהי הפעילות העיקרית של מקום העבודה? כגון: ייצור, תיקון, מכירה סיטונית, מכירה קמעונית

לא ידוע, מסרב

8.wp.100 באיזה אגף או מחלקה <אתה עובד / את עובדת>? \_\_\_\_\_

לא ידוע, מסרב

8.wp.110 מהי פעולתו העיקרית של האגף או המחלקה בה <אתה עובד / את עובדת>? \_\_\_\_\_

לא ידוע, מסרב

8.wp.120 איזו עבודה <אתה / את> עושה בעיקר במקום עבודה זה? כגון: <פקיד / פקידת> רישוי, <טכנאי /

טכנאית> טלפון \_\_\_\_\_

לא ידוע, מסרב

8.wp.130 <תאר / תארי> את הפעולות העיקריות <שאתה / שאת> עושה במקום עבודה זה,

כגון: טיפול ברישיונות יבוא, תיקון מכשירי טלפון \_\_\_\_\_

לא ידוע, מסרב

8.wp.140 מהו תואר המשרה שלך במקום עבודה זה? (אם יש) \_\_\_\_\_

לא ידוע, מסרב

8.wp.145 האם במקום עבודה < שם מקום העבודה> יש לך סמכויות ניהוליות? הכוונה ליכולת לקדם או לפטר אנשים.

1. כן

2. לא  
לא ידוע, מסרב

אט 8.wp.145 = 1 צבוק *עאלא* 8.wp.145.1, אחרת צבוק 8.wp.150.1 : 8.wp.145.1

1. 8.wp.145 האם <אתה/את> <מנהל/מנהלת>:

1. עובדים
  2. מנהלים
  3. עובדים ומנהלים
- לא ידוע, מסרב

8.wp.150.8 במקום עבודה זה, האם <אתה / את> :

לסוקר: הצג למרואיין את החוברת בעמוד 8

1. <שכיר / שכירה>
  2. <עצמאי : בעל עסק או מקבל תשלום מלקוחות / עצמאית : בעלת עסק או מקבלת תשלום מלקוחות>
  3. < מנהל / מנהלת > חברה בע"מ בבעלותך או בשליטתך (לפחות 51% שליטה)
  4. <חבר / חברת> קואופרטיב
  5. <חבר / חברת> קיבוץ
  6. <בן / בת> משפחה <העובד / העובדת> ללא תשלום
- לא ידוע / מסרב

1. שכיר (8.wp.150 = 1) או חבר קואופרטיב (8.wp.150 = 4) או 8.wp.150.8 = לא ידוע, מסרב
  2. עצמאי (8.wp.150 = 2, 3)
  3. חבר קיבוץ (8.wp.150 = 5) או בן משפחה העובד ללא תשלום (8.wp.150.8 = 6)
- אם שכיר או חבר קואופרטיב או 8.wp.150.8 = לא ידוע, מסרב (= 1) המשך ל- 8.wp.160  
כל השאר עבור ל- 8.wp.170

8.wp.160 האם <אתה מקבל / את מקבלת> את שכרך ?

1. ממקום העבודה צבוק *f* - 8.wp.170
  2. מחברת כוח אדם צבוק *f* - 8.wp.170.8
  3. אחר *העק* *f* - 8.wp.160.1
- לא ידוע, מסרב צבוק *f* - 8.wp.170

8.wp.160.1 ממני <אתה מקבל / את מקבלת> את שכרך? \_\_\_\_\_  
לא ידוע, מסרב

8.wp.170 בדרך כלל, כמה שעות בשבוע <אתה עובד / את עובדת > כולל שעות נוספות > ב>שם מקום העבודה-

8.wp.80 < / במקום העבודה (העיקרי) > (למורים ולאמנים – כולל גם שעות הכנה)  
לסוקר: אם עובד מספר שעות לא קבוע הקלד 98

לא ידוע, מסרב

- אט צובד ג'יזר ממוקט צבזדז אהז המפק f- 8.wp.180
- כז השאר צבור לבדיקת סה"כ שעות לפני 8.wp.190

8.wp.180 בדרך כלל, כמה שעות בשבוע >אתה עובד / את עובדת < כולל שעות נוספות בכל מקומות העבודה, כולל >

>שם מקום העבודה- 80.8 wp < / במקום העבודה העיקרי < (למורים ולאמנים – כולל גם שעות הכנה)

לסוקר: אם עובד מספר שעות לא קבוע הקלד 98

לא ידוע, מסרב

- אט = 98, לא ידוע, מסרב המפק f- 8.wp.190
- אט > 35 שעות ולט צובד במקום אחד ולט שכיר או חקר קואופרטיב או 150.8 wp =  
לא ידוע, מסרב
- אט > 35 שעות צבור f- 200.8 wp
- אט > 35 שעות צבור f- 210 wp.8
- אט <= 35 שעות צבור f- 230 wp.8

8.wp.190 בדרך כלל, האם >אתה עובד / את עובדת < שלושים וחמש שעות או יותר בשבוע?

1. כן

2. לא

לא ידוע, מסרב

- אט צובד כחות מ-35 שעות שבוציות ולט צובד במקום אחד ולט שכיר או חקר קואופרטיב או 150.8 wp  
לא ידוע, מסרב
- המפק f- 200.8 wp
- אט צובד כחות מ-35 שעות שבוציות צבור f- 210 wp.8
- אט צובד 35 שעות או יותר צבור f- 230 wp.8

8.wp.200 האם עבודתך נחשבת למשרה מלאה?

1. כן צבור f- 230 wp.8

2. לא צבור f- 210 wp.8

לא ידוע, מסרב

8.wp.210 מה הסיבות לכך >שאתה עובד / שאת עובדת < פחות משלושים וחמש שעות בשבוע ?  
לסוקר: הקש ENTER ולכל סיבה הקש 1- כן, 2- לא

נוסח *לשכירים וחברי קואופרטיב* (wp.150=1,4.8)

8.wp.210.1 חיפשת עבודה במשרה מלאה אך לא מצאת

נוסח *לצמאים ומנהלי חברות* (wp.150=2,3.8)

8.wp.210.1 אין לך מספיק לקוחות או עסקאות

1. כן

2. לא

לא ידוע, מסרב

8.wp.210.3 בעבודה מסוג זה בדרך כלל עובדים פחות משלושים וחמש שעות בשבוע

1. כן

2. לא

לא ידוע, מסרב

8.wp.210.4 לא <יכול /יכולה> לעבוד יותר מסיבות של מחלה, מום, נכות וכדומה

1. כן

2. לא

לא ידוע, מסרב

8.wp.210.5 בפנסיה או גיל גבוה

1. כן

2. לא

לא ידוע, מסרב

8.wp.210.6 <מטפל / מטפלת> בילדים, בבן משפחה או במשק הבית

1. כן
  2. לא
- לא ידוע, מסרב

8.wp.210.7 <לומד / לומדת>

1. כן
  2. לא
- לא ידוע, מסרב

8.wp.210.8 לא <מעוניין / מעוניינת> לעבוד יותר משלושים וחמש שעות בשבוע

1. כן
  2. לא
- לא ידוע, מסרב

8.wp.210.9 סיבה אחרת

1. כן
  2. לא
- לא ידוע, מסרב
- 8.wp. 210.10-*f* המשק  
צבור להוראת תלמיט לפני wp.220.8

8.wp. 210.10 מהי הסיבה? \_\_\_\_\_

לא ידוע, מסרב

8.wp.220 מבין הסיבות שצינת, מהי הסיבה העיקרית שבגללה <אתה/את> עובד פחות משלושים וחמש שעות בשבוע?

1-10 אופנויות זהות לנסוח הטקסטיט בסדרה 8.wp.210.10- 8.wp.210.1-  
לא ידוע, מסרב

נסוח למי שצוקד או נצדד מצבודתו

8.wp.230 באופן כללי, האם <אתה / את> מרוצה מעבודתך <ב שם מקום העבודה- 8.wp.80 > / במקום העבודה הנוכחי (העיקרי) ?

נסוח למשרתיט בצבא קבצ

8.wp.230 באופן כללי, האם <אתה / את> מרוצה מעבודתך בשירות קבע ?

1. מרוצה מאוד
  2. מרוצה
  3. לא כל כך מרוצה
  4. בכלל לא מרוצה
- לא ידוע, מסרב

ישאלו רק נדאמיט פלמדו בבית ספר על תכנון או באוסף אקדמי - עאלות 6.31.3, 6.31.7:  
נוסח פנימי מסר את שם מקום עבודתו ב- 8.wp.80

8.wp.231 האם עבודתך ב <שם מקום העבודה- 8.wp.80 > קשורה לתחום לימודיך האקדמיים או העל תיכוניים?  
נוסח פנימי פלא מסר את שם מקום עבודתו (8.wp.80 = לא ידוע, מסרב), משרתיט בקבץ חייפוט בשירות חובה:

8.wp.231 האם עבודתך במקום העבודה הנוכחי (העיקרי) קשורה לתחום לימודיך האקדמיים או העל תיכוניים?

1. כן, במידה רבה
2. כן, במידה מסוימת
3. לא כל כך
4. בכלל לא
5. [אין תחום לימודים]

- אט חייפוט בשירות חובה הנסק פאלפה 8.wp.232
- אט משרת בקבץ הנסק פאלפה 8.wp.232

נשאלים:

- נדאמיט עננו פאלפה 8.wp.231 - אופנות 3, 4, 5
- שאר הנדאמיט פלא הניצול פאלפה 8.wp.231
- משרתיט בקבץ וחייפוט בשירות חובה
- מי עננה ב 8wp231 1 או 2 עובר לתלמיט אחרי 8.wp. 232

8.wp. 232 באיזו מסגרת למדת את העבודה אותה <אתה/את> עושה במקום עבודה זה?

לסוקר: אם למד ביותר ממסגרת אחת, יש לבחור את מסגרת הלימוד העיקרית

1. במקום העבודה, נוכחי או קודם
2. בקורס שאינו במסגרת מקום העבודה
3. לימוד עצמי, כגון: מאינטרנט או ספרים
4. במסגרת בית ספר תיכון או צבא

אט משרת בקבץ קבץ או חייפוט בשירות חובה סאל אוטומטית:

8.wp.240=1 פלא ידוצ

8.wp.240.2 ואז עבוק פאלפה

• כל השאר הנסק ב- 8.wp.240

נוסח פלצובד במקום עבודה אחד

8.wp.240 באיזה ישוב <אתה עובד / את עובדת>?

8.wp.240 באיזה ישוב <אתה עובד / את עובדת>? <התייחס / התייחסי> <לעבודתך

> בשם מקום העבודה- 8.wp.80 < / למקום עבודתך העיקרי>.

1. ב <שם הישוב בו מתגורר> צבוקד -f 8.wp.240.2

2. בישוב אחר הפק -f 8.wp.240.1

3. בישובים שונים הפק -f 8.wp.240.1

4. [ בחו"ל] צבוקד להוראת תזריט לפני 8.wp.270

לא ידוע, מסרב עבור לשאלה 8.wp.270

נוסח ראשון: לאופנות 2

8.wp.240.1 מהו שם הישוב בו <אתה עובד / את עובדת> ?

(בחירה באמצעות lookup ישובים)

לא ידוע, מסרב

נוסח שני: לאופנות 3

8.wp.240.1 מהו שם הישוב בו <אתה/את> עובד בעיקר?

לסוקר: אם הנדגם עובד במספר ישובים קלוד "מספר ישובים"

8.wp.240.2 איך אתה מגיע למקום העבודה ברוב ימות השבוע?

לסוקר:אמצעי הגעה עיקרי.

אמצעי ההגעה העיקרי=האמצעי שבאמצעותו נעשה המרחק הרב ביותר.

יש לבחור ב"רגל" רק אם ההליכה ברגל נמשכת יותר מ-15 דקות.

הצג למדוואיין את החוברת בעמוד 9

1. ברכב פרטי או מסחרי, כולל אופנוע וכדומה

2. באוטובוס ציבורי או במונית שירות

3. ברכבת

4. בהסעה מאורגנת על ידי מקום העבודה

5. באופניים

6. ברגל

7. אחר

הפק -f 8.wp.250 (כולל קבצ וחובה)

8. <עובד / עובדת> מהבית צבוקד להוראת תזריט לפני 8.wp.270 (כולל קבצ וחובה)

8.wp.250 בדרך כלל, כמה זמן לוקח לך להגיע > לשם מקום העבודה- wp.80.8 < למקום עבודתך (העיקרי)?

1. פחות מרבע שעה (עד 14 דקות) עבור אהוראת תזריט לפני wp.270.8 כולל חובה וקבצ

המשק f- wp.260.8

2. רבע שעה עד חצי שעה (15 – 29 דקות)
3. חצי שעה עד שלושת רבעי שעה (30 – 44 דקות)
4. שלושת רבעי שעה עד שעה (45 – 59 דקות)
5. שעה עד שעה וחצי (60-89 דקות)
6. שעה וחצי או יותר (90 דקות או יותר)
7. [זמן לא קבוע]

לא ידוע, מסרב המשק f- 8.wp.260

• אמט משרת בקבצ המשק בשאלה 8.wp.260

• אמט חויף בשירות חובה המשק בשאלה 8.wp.260

8.wp.260 האם מפריע לך משך הזמן שלוקח לך להגיע לעבודה?

1. מפריע מאוד

2. מפריע

3. לא כל כך מפריע

4. בכלל לא מפריע

לא ידוע, מסרב

• אמט חויף בשירות חובה עבור בשאלה 9.10

• אמט חבר קיבוצ' או בן משפחה לא תשלום עבור f-8.wp.290

• אמט משרת בצבא קבצ המשק f-8.wp.270

• אמט שכיר או חבר קואופרטיב או אצמאי (א לא ידוע, מסרב) המשק f-8.wp.270

נוסח לאנשי צבא קבצ או לשכירים, לחברי קואופרטיב או לא ידוע, מסרב

8.wp.270 לדעתך, האם יש חשש כי <תאבד / תאבדי> את עבודתך בשנה הקרובה?

נוסח אצמאי

8.wp.270 לדעתך, האם יש חשש שלא תהיה לך עבודה בשנה הקרובה?

1. אין חשש כלל

2. חשש קטן

3. חשש גדול

4. חשש גדול מאוד

לא ידוע, מסרב

• אמט משרת בקבצ המשק כרטיף f-8.wp.280

8.wp.280 אם <תאבד / תאבדי> את עבודתך, מה הסיכוי כי <תמצא / תמצאי> עבודה אחרת, לפחות ברמת ההכנסה שיש לך כיום?

1. סיכוי גדול מאוד
  2. סיכוי גדול
  3. סיכוי קטן
  4. אין סיכוי כלל
  5. [לא אחפש]
- לא ידוע, מסרב

• אט משרת בקבוצת המשק כרטיף f-8.wp.281

<עובד /

8.wp.281 אם היית <יכול / יכולה> להרשות לעצמך מבחינה כלכלית לא לעבוד בכלל, האם היית עובדת?>

1. כן
  2. לא
- לא ידוע, מסרב

• אט משרת בקבוצת (8.30 = 2) המשק כרטיף f-8.wp.290

8.wp.290 כמה שנים <אתה עובד / את עובדת> > ב>שם מקום העבודה- 80.8 wp.< / במקום העבודה הנוכחי (העיקרי) / בשירות קבע>?

לסוקר: רשום מספר שנים מלאות ואחר כך מספר חודשים  
אם עובד פחות משנה- רשום 0 מספר שנים מלאות:

(116-0)

לא ידוע, מסרב

• אט משרת בקבוצת המשק f-8.wp.290.1

8.wp.290.1 לסוקר: אם ציין מספר שנים מלאות בלבד- רשום 0

מספר חודשים:

(116-0)

לא ידוע, מסרב

• אט משרת בקבוצת המשק כרטיף f-8.wp.320

• אט חבר קיבוץ או בן משפחה ללא תשלום עבור להקדמה 8.we.520

• כף השאר עבור לטאף 8.wp.320.8

נוסח לצורך המקום אחד ולאנשי צבא קבוצת

8.wp.320 האם <אתה / את> מרוצה מהכנסותיך מעבודתך?

נוסח לצורך פיתוח ממוקד אחד (= 2)

8.wp.320 האם <אתה / את> מרוצה מהכנסותיך מכל מקומות העבודה?

1. מרוצה מאוד
  2. מרוצה
  3. לא כל כך מרוצה
  4. בכלל לא מרוצה
- לא ידוע, מסרב

• אם מערת בקבוצ (8.30 = 2) המשך 8.wp.800-f

• אם עצמאי או מנהל חברה בע"מ או חבר קיבוץ או בן משפחה שלא תשלום או לא יודע/מסרב עבור f  
8.wp.424

נשארים רק נדמאים אשר צנו בשאלה 8.wp.150 אופנות 1 - שכיר, בקבוצ אופנות 4 - חבר קואופרטיב  
8.wp.800 יש מעסיקים שנותנים לעובדיהם, בנוסף למשכורת, הטבות שונות. אקרא לך רשימה של הטבות. <ענה/עני> לגבי כל אחת מהן- האם תנאי עבודתך כוללים אותה:

לסוקר: הקש Enter ולכל סיבה הקש 1- כן 2- לא

2	1	8.wp.800.1 השתתפות בתשלום לביטוח חיים
2	1	8.wp.800.2 תשלום מלא בעבור ימי מחלה, החל מהיום הראשון
2	1	8.wp.800.4 השתתפות בקרן השתלמות
2	1	8.wp.800.5 השתתפות ברווחים או באופציות למניות
2	1	8.wp.800.6 רכב של המעסיק העומד לשימושך
2	1	8.wp.800.7 השתתפות באחזקת הרכב
2	1	8.wp.800.8 הטבות אחרות: טלפון סלולרי, ארוחות, השתתפות בלימודים של ילדים, עתון יומי, וכדומה
2	1	8.wp.800.11 השתתפות בתשלום עבור קורסים והשתלמויות
2	1	8.wp.800.9 תשלום מלא בעבור ימי חופשה - אם צנה כן
2	1	8.wp.800.10 עבור שאלה אם צנה "לא" המשך 8.wp.800.20 שאלה

8.wp.800.10 לכמה ימי חופשה בתשלום מלא <אתה/את> זכאי בשנה? \_\_\_\_\_ המשך שאלה 8.wp.800.20

▪ אם מערת בקבוצ סמל אוטומטית (8.wp.800.20) והמשך תזרים קיים שאלה 8.wp.424

8.wp.800.20 האם תנאי עבודתך כוללים השתתפות של המעסיק בתכנית פנסיה, כולל ביטוח מנהלים, קופת גמל?

1. כן

2. לא

לא ידוע, מסרב

8.wp.424 **צבור לפאה**

### מיוצרת לפכ המואסקיט:

8.wp.424: באיזו מידה <אתה/את> מרוצה מהאיזון בין הזמן ש<אתה מקדיש/את מקדישה> לעבודה תמורת תשלום

והזמן ש<אתה מקדיש/את מקדישה> לתחומים אחרים בחיידך?

1. מרוצה מאוד

2. מרוצה

3. לא כל כך מרוצה

4. בכלל לא מרוצה

לא ידוע, מסרב

8.wp.443.2 האם התפקיד שלך מאפשר קידום בקריירה?

1. כן

2. לא

3. [לא רלוונטי, אין קריירה בתחום או לא <מעוניין/מעוניינת להתקדם>]

לא ידוע, מסרב

עבור לשאלה 8.we.520

### עובד: צבד קארץ אי פעם

8.we.520 כעת אשאל על כל שנות עבודתך אי פעם.

לסוקר: הקש ENTER

נוסח לפמי עערת קצה"פ (6.200 = 1)

8.we.530 כמה שנים בסך הכל עבדת בארץ ובחו"ל בכל מקומות העבודה, כולל מקום

עבודתך הנוכחי? כולל שירות בצבא קבע, לא כולל שירות חובה.

כפ האק

8.we.530 כמה שנים בסך הכל עבדת בארץ ובחו"ל בכל מקומות העבודה, כולל מקום עבודתך הנוכחי?

(לשני הנוסחים) לסוקר: כולל שירות לאומי אם יש שנים שעבד בהן ביותר ממקום אחד, יש לספור כל

שנה פעם אחת בלבד רשום מספר שנים מלאות ואחר כך מספר חודשים

אם עובד פחות משנה- רשום 0

מספר שנים מלאות:

(ח/0-99)



לא ידוע, מסרב

8.we.530.1 לטוקר: אם ציין מספר שנים מלאות בלבד- רשום 0 מספר חודשים:

□□ (11-0 n116)

לא ידוע, מסרב

### מחפש עבודה: מצב נוכחי

8.lp.600.1 האם את/ה מחפש/ת עבודה יותר משלושה חודשים?

1. כן

2. לא

8.lp.620 מבין הסיבות הבאות, מהי הסיבה העיקרית שבגללה לא מצאת עבודה

המתאימה לך?

לטוקר: הצג למדוראיין את החוברת בעמוד 10

1. כי אין עבודה במקצוע שלך

2. כי אין עבודה באזור מגוריך

3. כי לא היתה עבודה מתאימה מבחינת: שכר, שעות עבודה,

עניין בעבודה, כישורים גבוהים מדיי

4. בגלל חוסר ניסיון, חוסר בהכשרה מתאימה, קשיי שפה

5. בגלל מגבלה גופנית, נכות או מחלה ממושכת שלך

6. כי >אתה מטפל/ את מטפלת< בבני משפחה או במשק הבית

7. בגלל גיל: צעיר מדיי, מבוגר מדיי

8. סיבה אחרת *צבוק* f 8.lp. 610.9

*צבוק* f  
8.le.730

8.lp. 610.9 מהי הסיבה לכך שלא מצאת עבודה מתאימה?

לא ידוע, מסרב

### מחפש עבודה: אי פעם

• אם אחפש עבודה או הופטחה עבודה תוך 30 יום

8.le.730 האם עבדת אי פעם בארץ או ובחול?

לטוקר: כולל עבודה מטעם מוסד ישראלי בחו"ל. לא כולל שירות חובה בצה"ל לא כולל עבודת עקרת בית בביתה

ועבודה בהתנדבות, התנדבות לשירות לאומי נחשבת כעבודה אזרחית

1. כן

2. לא עבור להקדמה 9.10

לא ידוע, מסרב

8.le.810 כמה שנים <אתה/את> לא עובד/ת? \_\_\_\_\_ (טווח 0.5-99 הטווח יכלול נקודה עשרונית כאן 0.5)

לא ידוע, מסרב

8.le.520 כעת אשאל על כל שנות עבודתך אי פעם.

לסוקר: הקש ENTER

נוסח fמי eשירת ה3ה"פ

8.le.530 כמה שנים בסך הכל עבדת בארץ ובחו"ל בכל מקומות העבודה ?

(כולל שירות בצבא קבע)

כפ הeאכר

8.le.530 כמה שנים בסך הכל עבדת בארץ ובחו"ל בכל מקומות העבודה ?

(לשני הנוסחים) לסוקר: כולל שירות לאומי, אם יש שנים שעבד בהן ביותר ממקום אחד, יש לספור כל שנה פעם אחת בלבד רשום מספר שנים מלאות ואחר כך מספר חודשים, אם עובד פחות משנה- רשום 0 מספר שנים מלאות:

□□ (116-0 99)

לא ידוע, מסרב

8.le.530.1 לסוקר: אם ציין מספר שנים מלאות בלבד- רשום 0

מספר חודשים:

□□ (11-0 116) ה16ווח יתחיל מאפס ויכלול נקודה עשרונית כגון 0.5

לא ידוע, מסרב

### לא שייך לכח העבודה: מ3ב נוכחי

8.np.750 האם <אתה מעוניין / את מעוניינת > לעבוד עכשיו בעבודה המתאימה לך?

1.כן המשך ל- np.760.8

2.לא עבור לפרק לא שייך

לא ידוע, מסרב

8 np.760 מהי הסיבה העיקרית לכך שלא חיפשת עבודה בארבעת השבועות האחרונים?

לסוקר: הצג למדוראיין את החוברת בעמוד 11

1. <לומד / לומדת >

2. בגלל גיל: צעיר מדי, מבוגר מדי

3. בגלל מגבלה גופנית, נכות או מחלה ממושכת שלך

4. כי <אתה מטפל / את מטפלת > בבני משפחה או במשק הבית

5. כי אין עבודה באזור מגוריך

6. כי אין עבודה במקצוע שלך

7. כי אין עבודה מתאימה מבחינת: שכר, שעות עבודה, עניין בעבודה

8. בגלל חוסר ניסיון, בגלל חוסר הכשרה מתאימה או בגלל קשיי שפה

9. סיבה אחרת המשך ל- 8.np.760.1

8.np. 760.1 מהי הסיבה לכך שלא חיפשת עבודה מתאימה?

לא ידוע, מסרב

צבוח fאכר ה3ה"פ 8.ne.730

## לא שייך לכח העבודה: אי פצט

לחלק זה יוצו כל מי שהט "לא שייכים לכוח העבודה"

8.ne.730 האם עבדת אי פעם בארץ או ובחול?

לסוקר: כולל עבודה מטעם מוסד ישראלי בחו"ל. לא כולל שירות חובה בצה"ל  
לא כולל עבודת עקרת בית בביתה ועבודה בהתנדבות  
התנדבות לשירות לאומי נחשבת כעבודה אזרחית

1. כן המשך לשאלה 8.ne.810

2. לא עבור לשאלה 9.10

לא ידוע, מסרב

8.ne.810 כמה שנים <אתה/את> לא עובד?

(1100-0) הטווח יתחיל מאפס ויכלול נקודה עשרונית כאון 0.5

לא ידוע, מסרב

8.ne.520 כעת אשאל על כל שנות עבודתך אי פעם.

לסוקר: הקש ENTER

נוסח אי עשירת ה"ה" (1 = 6.200)

8.ne.530 כמה שנים בסך הכל עבדת בארץ ובחול בכל מקומות העבודה?

(כולל שירות בצבא קבע)

כף השאר

8.ne.530 כמה שנים בסך הכל עבדת בארץ בחול בכל מקומות העבודה?

(לשני הנוסחים) לסוקר: אם יש שנים שעבד בהן ביותר ממקום אחד, יש לספור כל

שנה פעם אחת בלבד

רשום מספר שנים מלאות ואחר כך מספר חודשים

אם עובד פחות משנה- רשום 0

מספר שנים מלאות:

(1100-0)

לא ידוע, מסרב

8.ne.530.1 לסוקר: אם ציין מספר שנים מלאות בלבד- רשום 0

מספר חודשים:

(1100-0) הטווח יתחיל מאפס ויכלול נקודה עשרונית כאון 0.5

לא ידוע, מסרב

## פרק 9. נופש ונסיעות לחוץ לארץ

9.10 כעת אשאל על נופש בארץ ונסיעות לחוץ לארץ.

לסוקר: הקש ENTER

9.20 בשנים-עשר החודשים האחרונים, האם יצאת לנופש או לטיול בארץ, שכלל לינה מחוץ לבית?

1. כן

2. לא

לא ידוע, מסרב

9.40 האם נסעת אי פעם לחוץ לארץ?

לסוקר: אם עולה הכוונה מאז העלייה לארץ

1. כן

2. לא

לא ידוע, מסרב

אם  $1=9.40$  עבור *לא* 9.50 אם  $1\neq 9.40$  עבור *לא* 9.110

9.50 מתי בפעם האחרונה נסעת לחוץ לארץ?

1. בשנים עשר החודשים האחרונים

2. לפני יותר משנה עד שנתיים

3. לפני יותר משנתיים עד חמש שנים

4. לפני יותר מחמש שנים

לא ידוע, מסרב

9.60 בשנים עשר החודשים האחרונים, כמה פעמים נסעת לחוץ לארץ? (1-50 null) לא ידוע, מסרב

9.70 בשנים עשר החודשים האחרונים, כמה ימים בסך הכל שהית בחוץ לארץ?

לסוקר: אם השיב בשבועות סמן "לא ידוע" ומלא בשאלה הבאה

(1-4 365 null) לא ידוע, מסרב

אם לא ידוע, מסרב עבור *לא* 9.70.1 אחרת עבור *לא* 9.80

9.70.1 בשנים עשר החודשים האחרונים, כמה שבועות בסך הכל שהית בחוץ לארץ?

לסוקר: אם השיב בחודשים סמן "לא ידוע" ומלא בשאלה הבאה

(0-56 null) לא ידוע, מסרב

אם לא ידוע, מסרב עבור *לא* 9.70.2 אחרת עבור *לא* 9.80

9.70.2 בשנים עשר החודשים האחרונים, כמה חודשים בסך הכל שהית בחוץ לארץ?

(1-12 null) לא ידוע, מסרב

9.80 בשנים עשר החודשים האחרונים, האם שהית ביותר מארץ אחת? לא כולל טיסת קונקשן

1. כן

2. לא

לא ידוע, מסרב

אם  $1\neq 9.50$ , לא ידוע, מסרב 4 עבור *לא* 9.90, אחרת עבור *לא* 9.100

9.90 בחמש שנים האחרונות, האם נסעת לחוץ לארץ לצורך לימודים?

1. כן

2. לא

לא ידוע, מסרב

אם  $1=9.50$  עבור *לא* 9.100 אחרת עבור *כן* 9.110

9.100 בשנים עשר החודשים האחרונים, מה הייתה מטרת הנסיעה לחוץ לארץ? אפשרית יותר מתשובה אחת

לסוקר: הצג למרואיין את החוברת בעמוד 12

אם נסע יותר מפעם אחת ציין את כל המטרות של כל הנסיעות

9.100.1 ביקור משפחתי

2. 9.100.2 נופש או טיול

3. 9.100.3 עבודה

4. 9.100.4 טיפול רפואי

5. 9.100.5 לימודים

6. 9.100.6 אחר

לא ידוע, מסרב

9.110 בשנים עשר החודשים האחרונים, האם שקלת לעבור לגור בחוץ לארץ למשך זמן של חמש שנים לפחות?

1. במידה רבה

2. במידה מסוימת

3. לא כל כך

4. בכלל לא

לא ידוע, מסרב

אם  $4=9.110$ , לא ידוע, מסרב עבור *לא* 9.130, אחרת עבור *כן* 9.120

9.120 מהי הסיבה העיקרית שבגללה שקלת לעבור לגור בחוץ לארץ?

1. לימודים

2. סיבה מקצועית, עבודה

3. סיבה כלכלית

4. סיבה משפחתית

5. סיבה ביטחונית

6. סיבה אחרת

לא ידוע, מסרב

אם  $6=9.120$  עבור *לא* 9.120.1 אחרת עבור *כן* 9.130

9.120.1 מהי הסיבה העיקרית שבגללה שקלת לעבור לגור בחוץ לארץ?

לא ידוע, מסרב

9.130 האם יש <בבעלותך/בבעלותכם> דירה בחוץ לארץ?

1. כן

2. לא  
לא ידוע, מסרב

דוגמה

## פרק 10. קשר עם בני משפחה וחברים

10.10 כעת אשאל אותך לגבי הקשר שלך עם בני משפחה ועם חברים.

לסוקר: הקש ENTER

10.20 האם <אתה מרוצה / את מרוצה> מהקשר שלך עם בני משפחתך?

1. מרוצה מאוד
  2. מרוצה
  3. לא כל כך מרוצה
  4. בכלל לא מרוצה
  5. [ אין משפחה] עבור *never* 10.120
- לא ידוע, מסרב

הנדסת יחידה ב"ב (1 =)

10.30 כל כמה זמן <אתה נפגש / את נפגשת> עם מישהו מבני משפחתך (כולל ילדים שלך שלא גרים בבית)?

עם הנדסת ארות נפשות נוספות ב"ב (= 2-5)

10.30 כל כמה זמן <אתה נפגש / את נפגשת> עם מישהו מבני משפחתך שלא גרים איתך בדירה

(כולל ילדים שלך שלא גרים בבית)?

הפעם - 10.40

עבור - 10.120

הפעם - 10.120

1. כל יום או כמעט כל יום
  2. פעם או פעמיים בשבוע
  3. פעם או פעמיים בחודש
  4. פחות מפעם בחודש
  5. אף פעם
  6. [כל בני המשפחה גרים עימי בדירה]
- לא ידוע, מסרב

הנדסת יחידה ב"ב

10.40 כל כמה זמן <אתה מדבר / את מדברת> בטלפון עם מישהו מבני משפחתך ?

עם הנדסת ארות נפשות נוספות ב"ב

10.40 כל כמה זמן <אתה מדבר / את מדברת> בטלפון עם מישהו מבני משפחתך שאינם גרים איתך בדירה?

לסוקר: כולל שיחה בסקיפ. לא כולל הודעות ומסרונים.

1. כל יום או כמעט כל יום
  2. פעם או פעמיים בשבוע
  3. פעם או פעמיים בחודש
  4. פחות מפעם בחודש
  5. אף פעם
- לא ידוע, מסרב

10.120 האם יש לך חברים שאיתם <אתה נפגש או מדבר / את נפגשת או מדברת> בטלפון?  
לסוקר: כולל שיחה בסקיפ. לא כולל הודעות ומסרונים.

1. כן *האם f-10.130*  
2. לא *אם f-10.150* } לא ידוע, מסרב

10.130 כל כמה זמן <אתה נפגש או מדבר / את נפגשת או מדברת> בטלפון עם חברים?

1. כל יום או כמעט כל יום  
2. פעם או פעמיים בשבוע  
3. פעם או פעמיים בחודש  
4. פחות מפעם בחודש  
לא ידוע, מסרב

10.150 האם יש מצבים שבהם <אתה מרגיש / את מרגישה> בדידות?

1. לעתים קרובות  
2. לפעמים מדי פעם  
3. לעתים רחוקות  
4. אף פעם לא  
לא ידוע, מסרב

10.160 אילו היית במשבר או במצוקה, האם ישנם אנשים שעל עזרתם <אתה יכול / את יכולה> לסמוך?

1. כן  
2. לא  
לא ידוע, מסרב

10.155 באיזו מידה אתה מרגיש שבני משפחתך מעריכים אותך?

1. במידה רבה  
2. במידה מסוימת  
3. לא כל כך  
4. בכלל לא  
לא ידוע, מסרב

10.170 באופן כללי, האם ניתן לבטוח במרבית האנשים או שיש להיזהר מהם?

1. ניתן לבטוח במרבית האנשים  
2. יש להיזהר מאנשים  
לא ידוע, מסרב

10.330 כעת אשאל על מתן עזרה ללא תמורה כספית לקרוב משפחה עם מחלה או מוגבלות פיזית, שכלית או נפשית, הנמשכת שישה חודשים או יותר.

לסוקר: הכוונה למתן עזרה בפעולות שיש לאדם קושי לבצע בעצמו כגון: טיפול אישי, עבודות בית, סידורים מחוץ לבית, פעולות פנאי או השגחה אין הכוונה לעזרה חד פעמית

10.340 האם <אתה נותן/את נותנת> עזרה ללא תמורה כספית לקרוב משפחה?

1. כן

2. לא

לא ידוע, מסרב

אט 10.340=1 עבור *leaf* 10.350 אחרת עבור *f* - תזריט לאחר 10.430

10.350 האם יש קרוב משפחה נוסף ש<אתה נותן/את נותנת> לו עזרה ?

לסוקר: כולל בן/בת זוג

1. כן

2. לא

לא ידוע, מסרב

10.360 מה יחס הקרבה של האדם שלו <אתה עוזר/ את עוזרת> אליך?

לסוקר: יש לרשום בן או בת מאומצים כ"בן"/"בת"

לסוקר: אם יש יותר מאדם אחד לו נותן עזרה התייחס לעיקרי

2. בן זוג / בת זוג

3. בן / בת

4. בן/בת הזוג של הבן או הבת

5. נכד / ה

6. הורה

7. הורה של בן/ בת הזוג

8. אח/ אחות

9. גיס/ גיסה

10. סבא/ סבתא

11. דוד/ דודה

12. אחייני/ אחיינית

13. קרוב משפחה אחר עבור *leaf* 10.360.1

14. ילד ממשפחה אומנת

לא ידוע, מסרב

10.360.1 מהו יחס הקרבה? <פרט/פרטי> *f* יק/צ, מסרב

יחס הקרבה של הנפש לנדגם.

10.370 האם האדם שלו <אתה עוזר/את עוזרת> גר/ה איתך?

לסוקר: אם יש יותר מאדם אחד לו נותן עזרה התייחס לעיקרי

1. כן

2. לא

לא ידוע, מסרב

**10.380 ממה האדם <אתה עוזר/את עוזרת> לו סובל/ת? ניתן לבחור עד שתי אפשרויות**

לסוקר: אם יש יותר מאדם אחד לו נותן עזרה התייחס לעיקרי

לסוקר: הצג למרואיין את חוברת העזר בעמוד 13

1. קשיים בתפקוד פיזי או בניידות הנובעים מגיל מבוגר
2. קשיים בתפקוד המנטלי/קוגניטיבי כמו דימנציה או אלצהיימר הנובעים מגיל מבוגר
3. נכות או מוגבלות גופנית שאינה תוצאה של גיל
4. מחלה או בעיה בריאותית
5. מוגבלות נפשית
6. אוטיזם
7. מוגבלות שכלית התפתחותית פיגור
8. בדידות, צורך בחברה
9. סיבה אחרת

**10.390 האם הסיוע כולל טיפול אישי, כגון רחצה, הלבשה או אכילה?**

1. כן

2. לא

לא ידוע, מסרב

**10.400 הסוֹמֵה מִקְרָה שֶהֵנָּה מִסְפָּאָה אֶחָד אֶלֶּיָּהּ 1=10.350**

חשוב על סך כל הזמן שאתה משקיע בטיפול, בהשגחה או בעזרה לאדם לו אתה עוזר כמה שעות בשבוע אתה מקדיש לעזרה הזו? כולל גם שעות נסיעה.

חשבי על סך כל הזמן שאת משקיעה בטיפול, בהשגחה או בעזרה את עוזרת.

כמה שעות בשבוע את מקדישה לעזרה הזו? כולל גם שעות נסיעה.

**10.400 הסוֹמֵה מִקְרָה שֶהֵנָּה מִסְפָּאָה אֶחָד אֶלֶּיָּהּ וְאוֹתָר 1=10.350**

חשוב על סך כל הזמן שאתה משקיע בטיפול, בהשגחה או בעזרה לכל האנשים שלהם אתה עוזר. כמה שעות בשבוע אתה מקדיש לעזרה הזו, כולל גם שעות נסיעה?

חשבי על סך כל הזמן שאת משקיעה בטיפול, בהשגחה או בעזרה לכל האנשים שלהם את עוזרת. כמה שעות בשבוע את מקדישה לעזרה הזו, כולל גם שעות נסיעה?

לסוקר: אם אמר כל יום כל שעות היום רשום 168 (24 שעות X 7 ימים).

לסוקר: אם הנדגם אינו יודע מס' שעות מדויק, יש לשאול על מס' שעות בערך.

לסוקר: אם נדגם אומר מס' שעות לא קבוע- קלוד 998

לא ידוע, מסרב

עלות [1-168 n116]

10.410-10.420 מ'וצדת לאוצסקיט:

10.410 האם בשנה האחרונה נגרמה לך פגיעה בעבודה כתוצאה ממתן העזרה?

1. כן

2. לא

לא ידוע, מסרב

אט 1=10.410 עבור לאלאה 10.420 אחרת עבור לאלאה 10.430

10.420 מהי הפגיעה העיקרית הנגרמת כתוצאה ממתן העזרה?

1. הפסקת לעבוד בשל הצורך לטפל

2. הקטנת היקף משרה

3. הפסדת ימי עבודה

4. הפסדת שעות עבודה

לא ידוע, מסרב

10.430 באיזו מידה מכביד <עליך/עלייך> מתן העזרה?

1. במידה רבה

2. במידה מסוימת

3. לא כל כך

4. בכלל לא

לא ידוע, מסרב

אט אנה בלאה 10.20 אופנות 5 אין משפחה, עבור לאלאה 10.220.1

• אט הנדאט רווק לאט חי בדירה אט שני הוריו עבור ל- 10.100

• כל האאר: האק ל- 10.50

אלאות 10.180.3-10.50 נאלאיט נדאמיט אד איל 75

לאנדאט יא בן/בת לוא בא"ב

10.50 האם יש לך או <לבן/לבת> זוגך הורה שחי בארץ ולא גר איתך בדירה?

אט הנדאט ארה לאפחות אוד נאס אחת בא"ב

10.50 האם יש לך הורה שחי בארץ ולא גר איתך בדירה?

הנדאט יחיד/ה בא"ב

10.50 האם יש לך הורה שחי בארץ ?

1. כן

2. לא

לא ידוע, מסרב

אט 1=10.50 עבור לאלאה 10.70

אט 1≠10.50 איל: עבור לאלאה 10.100

לנדסט ים בן/בת זוג כא"ב

10.70 האם <אתה עוזר/את עוזרת> להורה שלך או של <בן/בת> הזוג מבחינה כלכלית? כגון: בכסף, בתשלומים או בקניית מוצרים.

לנדסט אין בן זוג כא"ב

האם <אתה עוזר/את עוזרת> להורה מבחינה כלכלית? כגון: בכסף, בתשלומים או בקניית מוצרים.

1. כן

2. לא

לא ידוע, מסרב

לנדסט אין בן זוג כא"ב

10.180.1 האם <אתה מקבל/ת > מההורים שלך או של <בן/בת > הזוג עזרה בסידורים, בתיקונים, בניקיון, בבישול וכדומה

לנדסט אין בן/בת זוג כא"ב

10.180.1 האם <אתה מקבל/ת > מההורים שלך עזרה בסידורים, בתיקונים, בניקיון, בבישול וכדומה

1. כן

2. לא

לא ידוע, מסרב

לנדסט ים בן/בת זוג כא"ב

10.180.2 האם <אתה מקבל/ת > מההורים שלך או של <בן/בת > הזוג עזרה כלכלית, כגון בכסף, בתשלומים או בקניית מוצרים?

לנדסט אין בן/בת זוג כא"ב

10.180.2 האם <אתה מקבל/ת > מההורים שלך עזרה כלכלית, כגון בכסף, בתשלומים או בקניית מוצרים?

1. כן

2. לא

לא ידוע, מסרב

לנדסט ים בן/בת זוג כא"ב

נשאליט נדאמיט עאנו בשאלה 1.70 יש להט ילדיט באסק הבית צד גיל 13

לנדסט ים בן/בת זוג כא"ב.

10.180.3 האם <אתה מקבל/ת > מההורים שלך או של <בן/בת > הזוג עזרה בטיפול ובשמירה על הילדים?

לנדסט אין בן/בת זוג כא"ב

10.180.2 האם <אתה מקבל/ת > מההורים שלך עזרה בטיפול ובשמירה על הילדים?

1. כן

2. לא

לא ידוע, מסרב

מאמצים כוללים מאצט נדאמיט שאין פן/קבת זוט בא"ב. ריזוק, שא נולדו או ילדים (4.100) אפור אלא

10.220.1

אנדאט יא פן/קבת זוט בא"ב.

10.100 האם יש לך (או >לבן / לבת < זוגך) ילדים בגיל כלשהו שאינם גרים אתך בדירה?

אנדאט יחידה בא"ב או יא נפשות נוספות אלא פן/קבת זוט

10.100 האם יש לך ילדים בגיל כלשהו שאינם גרים אתך בדירה?

1. כן האשק ב -10.190.1

2. לא אפור א -10.220.1

לא ידוע, מסרב

10.190.1 האם <אתה עוזר / את עוזרת> לילדים מבחינה כלכלית, כגון בכסף, בתשלומים או בקניית מוצרים?

1. כן

2. לא

3. עזרה חד פעמית, כגון: לקניית דירה

לא ידוע, מסרב

10.190.2 האם <אתה עוזר / את עוזרת> לילדים בסידורים, בתיקונים, בניקיון, בבישול וכדומה?

1. כן

2. לא

לא ידוע, מסרב

10.190.3 האם <אתה עוזר / את עוזרת> לילדים בטיפול ובשמירה על הנכדים?

1. כן

2. לא

3. אין נכדים

לא ידוע, מסרב

אם אנה כן אלאות 10.190.2 אא 10.190.3 אא 10.190.3 האשק אלאא 10.200 אא אפור אלאא 10.210.1

10.200 בדרך כלל, כמה שעות בשבוע <אתה מקדיש/את מקדישה> למתן העזרה?

לסוקר: כולל שבתות

הכוונה למתן העזרה לילדים כולל שמירה על נכדים

1. עד שעתיים

2. שלוש עד ארבע שעות

3. חמש עד תשע שעות

4. עשר שעות או יותר

5. [מספר שעות לא קבוע]

10.210.1 האם <אתה מקבל / את מקבלת > מהילדים עזרה בסידורים, בתיקונים, בניקיון, בבישול וכדומה

1. כן
  2. לא
- לא ידוע, מסרב

**10.210.2 האם <אתה מקבל/את מקבלת > מהילדים עזרה כלכלית, כגון בכסף, בתשלומים או בקניית מוצרים?**

1. כן
  2. לא
- לא ידוע, מסרב

*שאלות רק נדאמיט שאלו בשאלה 4.30 אופנות 1 כן*

**10.210.3 האם <אתה מקבל/את מקבלת > מהילדים עזרה בתפקוד יומיומי, כגון השגחה, רחצה הלבשה או אכילה?**

1. כן
  2. לא
  3. לא <זקוק/זקוקה> לעזרה בתפקוד יומיומי
- לא ידוע, מסרב

**10.220.1 ממי <תקבל/תקבלי> תמיכה, אם <תזדקק/תזדקקי> לעצה בעניינים אישיים או משפחתיים חשובים?**

**אפשרית יותר מתשובה אחת**

לסוקר: הצג למרואיין את החוברת בעמוד 14

- 10.220.1.1 <בן/בת> הזוג
  - 10.220.1.2 הורים
  - 10.220.1.3 ילדים
  - 10.220.1.4 בן משפחה אחר
  - 10.220.1.5 חבר או חברה
  - 10.220.1.6 איש מקצוע
  - 10.220.1.7 אדם אחר
  - 10.220.1.8 אף אחד
- לא ידוע, מסרב

**10.220.2 ממי <תקבל/תקבלי> תמיכה, במקרה <שאתה/שאת> חולה? אפשרית יותר מתשובה אחת**

לסוקר: הצג למרואיין את החוברת בעמוד 14

- 10.220.2.1 <בן/בת> הזוג *רק אם לנדאט יש בן/בת לזכר*
- 10.220.2.2 הורים *רק אם לנדאט יש הורים 10.50 +אם הנדאט חי במשק הבית עם הוריו*
- 10.220.2.3 ילדים *רק אם הנדאט צנה כן בשאלה 10.100 או יש לו ילדים מצד אי 15 במשק הבית*
- 10.220.2.4 בן משפחה אחר *מאייצט כולט לאמאט, נדאמיט שאלו בשאלה 10.20 אופנות 5 אין משפחה*
- 10.220.2.5 חבר או חברה

10.220.2.6 איש מקצוע

10.220.2.7 אדם אחר

10.220.2.8 אף אחד

לא ידוע, מסרב

**10.220.3 ממי <תקבל/תקבלי> תמיכה, אם <תרגיש מדוכא/תרגישי מדוכאת> מעט או תזדקק לדבר עם מישהו?**

**אפשרית יותר מתשובה אחת**

לסוקר: הצג למרואיין את החוברת בעמוד 14

10.220.3.1 <בן/בת> הזוג

10.220.3.2 הורים

10.220.3.3 ילדים

10.220.3.4 בן משפחה אחר

10.220.3.5 חבר או חברה

10.220.3.6 איש מקצוע

10.220.3.7 אדם אחר

10.220.3.8 אף אחד

לא ידוע, מסרב

**10.220.4 ממי <תקבל/תקבלי> תמיכה כספית, אם <תצטרך/תצטרכי> לגייס בדחיפות סכום של 5000 שקל חדש**

**למטרה חשובה, למעט הלוואה מהבנק? אפשרית יותר מתשובה אחת.**

לסוקר: הצג למרואיין את החוברת בעמוד 14

אם החשבון משותף לבני הזוג, אם הייתה פניה לבן/בת הזוג רשום בן/בת זוג

10.220.4.1 <בן/בת> הזוג

10.220.4.2 הורים

10.220.4.3 ילדים

10.220.4.4 בן משפחה אחר

10.220.4.5 איש מקצוע

10.220.4.6 חבר או חברה

10.220.4.7 אדם אחר

10.220.4.8 אף אחד

לא ידוע, מסרב

**את צנה הפאלה 10.20 אופנות 5 אין משפחה, עבור הפאלה 10.250**

**10.250 כעת אשאל על חלוקת התפקידים בבית**

**בבית שלך, מי עושה בדרך כלל את הדברים האלה? אפשרית יותר מתשובה אחת.**

**לסוקר: הקש ENTER**

			1. <את/אתה>	
		2. <בן/בת> הזוג שלך (אמי עזיין ער ער בן/בת לול- אלה 1.70 אופנות 2)		
4. אחר	3. בני משפחה אחרים, כגון ילדים, הורים, אחים. (אמי אלה ער ער בן/בת לול- אלה 1.70 אופנות 2)			
				10.250.1 בבית שלך, מי עושה בדרך כלל את הדברים האלה? אפשרית יותר מתשובה אחת. כביסה
				10.250.2 בבית שלך, מי עושה בדרך כלל את הדברים האלה? אפשרית יותר מתשובה אחת. תיקונים קטנים בבית, כגון: החלפת נורה, תליית תמונות.
				10.250.3 בבית שלך, מי עושה בדרך כלל את הדברים האלה? אפשרית יותר מתשובה אחת. טיפול בילדים (למי יש ילדים ער לול 13 קמק קמית לול)
				10.250.4 בבית שלך, מי עושה בדרך כלל את הדברים האלה? אפשרית יותר מתשובה אחת. קניית מוצרי מזון
				10.250.5 בבית שלך, מי עושה בדרך כלל את הדברים האלה? אפשרית יותר מתשובה אחת. קניית מוצרים אחרים-שאינם מוצרי מזון
4. אחר	3. בני משפחה אחרים, כגון ילדים, הורים, אחים. (אמי אלה ער ער בן/בת לול- אלה 1.70 אופנות 2)	2. <בן/בת> הזוג שלך (אמי עזיין ער ער בן/בת לול- אלה 1.70 אופנות 2)	1. <את/אתה>	

				בבית שלך, מי עושה בדרך כלל את הדברים האלה? אפשרית יותר מתשובה אחת. ניקיון הבית	10.250.6
				בבית שלך, מי עושה בדרך כלל את הדברים האלה? אפשרית יותר מתשובה אחת. בישול והכנת האוכל	10.250.7
				בבית שלך, מי עושה בדרך כלל את הדברים האלה? אפשרית יותר מתשובה אחת. טיפול בעניינים הכספיים	10.250.8

לא ידוע, מסרב

אם צנה פעלה 10.20 אופנות 5 אין משפחה, צמור פעלה 10.290

10.260 כעת אשאל על הזמן ש <אתה מקדיש/את מקדישה> למשפחה

לסוקר: הקש ENTER

(לא יציין עבר צמ בן/בת 15 - פעלה 1.70 אופנות 2)

10.260.1 האם אתה מרגיש שאתה מקדיש מספיק זמן ל <בן/בת> הזוג?

1. כן

2. לא

לא ידוע, מסרב

נפעלים רק נדמים עצנו נולדו להם ילדים - פעלה 4.100 אופנות 1 או יצינו פעלה 1.70 אופנות 3 ו- 4

בן/בת או בן/בת (15)

10.260.2 האם אתה מרגיש שאתה מקדיש מספיק זמן לילדים?

1. כן

2. לא

לא ידוע, מסרב

10.260.3 האם אתה מרגיש שאתה מקדיש מספיק זמן למשפחה המורחבת? כגון הורים, אחים, סבא/סבתא, נכדים.

1. כן

2. לא

לא ידוע, מסרב

נפעלים רק נדמים עצנו פעלה 8.30 עצמו פעמו עצמו או שירתו פעמו, אופנות 1 או 2 או נעדרו

מצב/דה

10.270 בשנים עשר האחרונים, האם קרה לך שהתקשית לתפקד במשפחה בשל מחויבות לעבודה?

1. לעיתים קרובות

2. לפעמים, מדי פעם

3. לעיתים רחוקות
4. אף פעם לא
- לא ידוע, מסרב

10.280 **בשנים עשר האחרונים, האם קרה לך שהתקשית לתפקד בעבודה בשל מחויבות למשפחה?**  
**מצב/קה**

1. לעיתים קרובות
2. לפעמים, מדי פעם
3. לעיתים רחוקות
4. אף פעם לא
- לא ידוע, מסרב

10.290 **מתוך הרשימה הבאה, בחר את שלושת הגורמים החשובים ביותר להצלחה של קשר זוגי לאורך זמן.**

לסוקר: למרואיין את החוברת בעמוד 15

1. נאמנות זה לזה
2. הערכה וכבוד הדדי
3. תמיכה והקשבה
4. שותפות באמונות ובדעות
5. בטחון כלכלי
6. גידול ילדים
7. אהבה
8. למנוע בדידות
9. יחסי מין
10. נוחות

10.291 **לדעתך, מהו הגיל הרצוי לגבר להקמת משפחה?**

- לא ידוע, מסרב

10.292 **לדעתך, מהו הגיל הרצוי לאישה להקמת משפחה?**

- לא ידוע, מסרב

10.300 **לדעתך, מהו מספר הילדים הרצוי במשפחה?**

לסוקר: אם הנדגם מציין טווח רשום את המספר הגבוה יותר

(116 fe 0-21)

10.310 **לדעתך, מהו הגורם העיקרי שמשפיע על ההחלטה על מספר הילדים הרצוי במשפחה?**

**לסוקר: למרואיין את החוברת בעמוד 16**

1. המצב הכלכלי של המשפחה
2. רצון ויכולת פיזית ורגשית של בני הזוג

3. אמונה דתית
4. מה שמקובל בחברה שלך  
לא ידוע, מסרב

**10.320 אקרא <בפניך/בפנייך> מספר אמירות בנושא משפחה**  
לסוקר: למרויין את החוברת בעמוד 17  
לסוקר: הקש ENTER

**10.320.1 האם <אתה מסכים/את מסכימה> למשפט: בני זוג שרוצים ילדים חייבים להיות נשואים?**

1. <מסכים/מסכימה> מאוד
2. <מסכים/מסכימה>
3. לא כל כך <מסכים/מסכימה>
4. בכלל לא <מסכים/מסכימה>  
לא ידוע, מסרב

**10.320.2 האם <אתה מסכים/את מסכימה> למשפט: הורה יחיד מסוגל לגדל את ילדיו טוב כמו זוג הורים**

1. <מסכים/מסכימה> מאוד
2. <מסכים/מסכימה>
3. לא כל כך <מסכים/מסכימה>
4. בכלל לא <מסכים/מסכימה>  
לא ידוע, מסרב

**10.320.3 האם אתה <מסכים/את מסכימה> למשפט: גירושין הם הפתרון הטוב ביותר לזוגות שאינם מצליחים**

**להתמודד עם בעיות ביחסים ביניהם**

1. <מסכים/מסכימה> מאוד
2. <מסכים/מסכימה>
3. לא כל כך <מסכים/מסכימה>
4. בכלל לא <מסכים/מסכימה>  
לא ידוע, מסרב

**10.320.4 האם <אתה מסכים/את מסכימה> למשפט: אנשים שמגדלים ילדים מוותרים על הרבה מאוד בחיים**

1. <מסכים/מסכימה> מאוד
2. <מסכים/מסכימה>
3. לא כל כך <מסכים/מסכימה>
4. בכלל לא <מסכים/מסכימה>

לא ידוע, מסרב

**10.320.7 האם <אתה מסכים/את מסכימה> למשפט: לעבוד בשכר זו הדרך הטובה ביותר לאישה להשיג עצמאות**

1. <מסכים/מסכימה> מאוד
  2. <מסכים/מסכימה>
  3. לא כל כך <מסכים/מסכימה>
  4. בכלל לא <מסכים/מסכימה>
- לא ידוע, מסרב

**10.320.8 האם <אתה מסכים/את מסכימה> למשפט: בני זוג שעובדים צריכים לשאת באופן שווה בעבודות הבית**

1. <מסכים/מסכימה> מאוד
  2. <מסכים/מסכימה>
  3. לא כל כך <מסכים/מסכימה>
  4. בכלל לא <מסכים/מסכימה>
- לא ידוע, מסרב

**10.320.9 האם <אתה מסכים/את מסכימה> למשפט: שני בני הזוג צריכים לתרום להכנסות משק הבית**

1. <מסכים/מסכימה> מאוד
  2. <מסכים/מסכימה>
  3. לא כל כך <מסכים/מסכימה>
  4. בכלל לא <מסכים/מסכימה>
- לא ידוע, מסרב

## פרק 12. פעילות התנדבותית

12.10 כעת אשאל על פעילות התנדבותית

לסוקר: הקש ENTER

12.20.1 בשנים-עשר החודשים האחרונים, האם עסקת בפעילות התנדבותית?

לסוקר: כולל: עזרה ללא תשלום (לעולים, לזקנים, לילדים וכדומה, באופן פרטי או במסגרת של ארגון או תנועה, כגון: ויצ"ו, המשמר האזרחי, ועד הורים).  
לא כולל: מתן תרומות, עזרה לבן משפחה או לחברים.

1. כן *המק האלה 12.30*

2. לא *צבוק האלה 12.80*  
לא ידוע, מסרב

12.30 האם הפעילות ההתנדבותית בה עסקת היא:

1. במסגרת ארגון או ארגונים כגון: יד שרה, מגן דוד אדום, משמר אזרחי, משטרה *צבוק האלה 12.40*
2. באופן פרטי *צבוק האלה 12.45*
3. גם במסגרת ארגון וגם באופן פרטי *צבוק האלה 12.40*
4. לא ידוע, מסרב *צבוק האלה 12.70*

12.40 האם עסקת בפעילות התנדבותית ביותר מארגון אחד?

1. כן

2. לא

לא ידוע, מסרב

*צבוק האלה 12.50*

*האופנויות נלקחו משנת 2017 האלה 12.51*

12.45 באיזה תחום אתה מתנדב?

לסוקר: אם עסק במספר תחומים, בחר את התחום בו עסק מספר רב יותר של שעות

לסוקר: למדוויין את החוברת בעמוד 18

1. תחום הבריאות

2. עזרה לנוקעים

3. חינוך

4. תרבות

5. הגנה ושמירה על הטבע ועל בעלי חיים

6. סדר ציבורי

7. פעילות דתית

8. תחום אחר

לא ידוע, מסרב

*הוראת תלמיט: אט 12.45=1,2,3,4,5,6,7, אט ידוע, מסרב צבוק האלה 12.70*

*אט 12.45=8 המק האלה 12.51.1*

*נוסח למתנדב בארצון אחד בלבד 12.40 = 2*

12.50 מהו שם הארגון בו <אתה מתנדב / את מתנדבת> ?

נוסח למתנדב במספר ארצות = 12.40

12.50 מהו שם הארגון בו <אתה מתנדב / את מתנדבת> יותר שעות ?

12.51 מהו תחום הפעילות של הארגון בו <אתה מתנדב / את מתנדבת> ?

לסוקר: הצג למרואיין את החוברת בעמוד 18

לסוקר: אם עסק במספר תחומים, בחר את התחום בו עסק מספר רב יותר של שעות  
לסוקר: הכוונה לתחום בו עוסק הארגון, ולא לפעילות בה עוסק המתנדב. לדוגמה, אדם שמתנדב לערוך קידוש לחולים בבי"ח - תחום ההתנדבות הוא 1- תחום הבריאות (ולא 7- פעילות דתית).

1. תחום הבריאות, כגון: מד"א, בתי-חולים
  2. עזרה לנוזקים כגון: מוגבלים, קשישים, נכים, מעוטי יכולת, נוער במצוקה
  3. חינוך
  4. תרבות
  5. הגנה ושמירה על הטבע ובעלי חיים
  6. סדר ציבורי, כגון: משטרה, צבא, משמר אזרחי
  7. פעילות דתית
  8. תחום אחר
- לא ידוע, מסרב

הוראת תזריט: אט 12.51=1,2,3,4,5,6,7 אף ידוע, מסרב עבור אלה 12.70

אט 12.51=8 האלה 12.51.1

12.51.1 מהו התחום?

לא ידוע, מסרב

12.70 בחודשים בהם התנדבת, כמה שעות בסה"כ בחודש עסקת בפעילות התנדבותית?

לסוקר: אם התנדב במספר מקומות, יש לרשום את סך כל השעות בכל המקומות.

לסוקר: אם הנדגם אמר מספר שעות לא קבוע, הקלד 998

אם הנדגם אמר שהוא התנדב באופן חד פעמי, הקלד 997

□□□ (0-996 ח 116)

997

998

לא ידוע, מסרב

12.80 בשנים-עשר החודשים האחרונים, האם תרמת כסף לארגונים חברתיים או לאנשים פרטיים, לא כולל לקרובי

משפחה וחברים?

1. כן

2. לא

לא ידוע, מסרב

- אט צנה  $1=12.80$ , המשק פאפה 12.90
- כף האר- צבור  $f-13.10$

12.90 למי תרמת כסף?

1. לארגונים ומוסדות
  2. לאנשים פרטיים
  3. גם לארגונים ומוסדות וגם לאנשים פרטיים
- לא ידוע, מסרב

12.100 בשנים-עשר החודשים האחרונים, מהו סכום הכסף שתרמת?

1. עד 100 ש"ח
  2. בין 101- 500 ש"ח
  3. בין 501-1000 ש"ח
  4. מעל 1000 ש"ח
- לא ידוע, מסרב

## פרק 13. שביעות רצון מתחומים שונים.

13.10 כעת אשאל אותך לגבי שביעות רצון מתחומים שונים.

לסוקר: הקש ENTER

13.20 באופן כללי, האם <אתה / את> מרוצה מחייך?

1. מרוצה מאוד
2. מרוצה

- 3. לא כל כך מרוצה
- 4. בכלל לא מרוצה
- לא ידוע, מסרב

**13.30 בשנים הקרובות, האם <אתה חושב / את חושבת> שבהשוואה להיום החיים שלך :**

- 1. יהיו יותר טובים
- 2. לא ישתנו
- 3. יהיו פחות טובים
- לא ידוע, מסרב

**13.40 האם <אתה / את> מרוצה ממצבך הכלכלי?**

- 1. מרוצה מאוד
- 2. מרוצה
- 3. לא כל כך מרוצה
- 4. בכלל לא מרוצה
- לא ידוע, מסרב

**13.50 בשנים הקרובות, האם <אתה חושב / את חושבת> שבהשוואה להיום מצבך הכלכלי:**

- 1. יהיה יותר טוב
- 2. לא ישתנה
- 3. יהיה פחות טוב
- לא ידוע, מסרב

## פרק 14. מצב כלכלי

• **אם צוקד או נצדז מצבודתו בשבוע שצבר דמ שכיר, חבר קואופרטיב, צצמאי או מנהל חברה בעצלותו המשק f - 14.01**

• **אם משרת בקבוצ המשק f - 14.01**

• **אם חייף חובה המשק f - 14.01**

• כל השאר עבור f - 14.80

14.01 בשאלות הבאות אשאל על הכנסות ברוטו ונטו מעבודה

לסוקר: הקש ENTER

• אט חייל חובה המשק f - 14.10

נוסח לשכיריט או חכרי קואופרטיב

14.10 בחודש שעבר, חודש >שם החודש שעבר<, מה היתה הכנסתך ברוטו (לפני ניכויים) מכל מקומות עבודתך ?

לסוקר: אם לא ידוע מהו הברוטו, בקש לבדוק בתלוש משכורת

לסוקר: הצג למרואיין את החוברת בעמוד 19

נוסח לשכיריט או מנהלי חקרות במצולותט (8.wp.150=2,3)

14.10 בחודש שעבר, חודש >שם החודש שעבר<, מה היתה הכנסתך ברוטו מכל מקומות עבודתך (כולל שכר והכנסה

מעסק)?

לסוקר: אם הוא שותף בעסק, שאל רק על חלקו ברווח. אם ידועה רק הכנסתו השנתית ברוטו, חלק אותה ב- 12.

לסוקר: הצג למרואיין את החוברת בעמוד 19

1. עד 2,000 ש"ח

2. 2,001-3,000 ש"ח

3. 3,001-4,000 ש"ח

4. 4,001-5,000 ש"ח

5. 5,001-6,000 ש"ח

6. 6,001-7,500 ש"ח

7. 7,501-10,000 ש"ח

8. 10,001-14,000 ש"ח

9. 14,001-21,000 ש"ח

10. מעל 21,000 ש"ח

11. [לא היו הכנסות]- עבור לתגריט שפניי אאלה 14.80

לא ידוע עבור אאלה 14.11

מסרב עבור לתגריט שפניי אאלה 14.80

• אט חייל חובה המשק f - 14.11

נוסח לשכיריט או חכרי קואופרטיב (8.wp.150=1,4)

14.11 מה הייתה הכנסתך נטו אחר הורדות, כגון: מס הכנסה, ביטוח מנהלים, קופות גמל ?

לסוקר: אם לא ידוע מהו הנטו בקש לבדוק בתלוש משכורת

לסוקר: הצג למרואיין את החוברת בעמוד 19

• אט חייל חובה המשק f - 14.80

14.11 מה הייתה הכנסתך נטו לאחר הורדות, כגון: מס הכנסה, ביטוח מנהלים, קופות גמל?  
(כולל שכר והכנסה מעסק)?

לסוקר: אם הוא שותף בעסק, שאל רק על חלקו ברווח. אם ידועה רק הכנסתו השנתית נטו, חלק אותה ב- 12.  
לסוקר: הצג למרואיין את החוברת בעמוד 19

1. עד 2,000 ש"ח
  2. 2,001-3,000 ש"ח
  3. 3,001-4,000 ש"ח
  4. 4,001-5,000 ש"ח
  5. 5,001-6,000 ש"ח
  6. 6,001-7,500 ש"ח
  7. 7,501-10,000 ש"ח
  8. 10,001-14,000 ש"ח
  9. 14,001-21,000 ש"ח
  10. מעל 21,000 ש"ח
  11. [לא היו הכנסות]
- לא ידוע, מסרב

14.80 האם <אתה מצליח/את מצליחה> לכסות את כל ההוצאות החודשיות שלך למזון, לחשמל, לטלפון וכדומה?  
נוסח הצגות הבית *האם אתה מצליח/את מצליחה לכסות את כל ההוצאות החודשיות שלך למזון, לחשמל, לטלפון וכדומה?*

14.80 השאלות הבאות מתייחסות לכל בני משק הבית. האם אתם מצליחים לכסות את כל ההוצאות החודשיות של משק הבית למזון, לחשמל, לטלפון וכדומה?

1. <מצליח/ מצליחה/ מצליחים> ללא כל קושי
  2. <מצליח/ מצליחה/ מצליחים>
  3. לא כל כך <מצליח/ מצליחה/ מצליחים>
  4. בכלל לא <מצליח/ מצליחה/ מצליחים>
- לא ידוע, מסרב

• **אט חייל חובה המשק כרטיס 14.105-f**

14.105 בשאלות הבאות אשאל על הכנסות ברוטו ונטו של משק הבית

לסוקר: הקש ENTER

14.110 בחודש שעבר, חודש <שם החודש שעבר>, מה הייתה <הכנסתך הכוללת ברוטו, / ההכנסה הכוללת ברוטו, של כל בני משק הבית> מכל המקורות: מעבודה, מפנסיה, מקצבאות, משכר דירה וכדומה?

לסוקר: הצג למרואיין את החוברת בעמוד 20

1. עד 2500 ₪
2. 2501 – 4000 ש"ח
3. 4001 – 5000 ש"ח
4. 5001 – 6500 ש"ח
5. 6501 – 8000 ש"ח
6. 8001 – 10000 ש"ח

7. 10001 – 13000 ש"ח

8. 13001 – 17000 ש"ח

9. 17001 – 24000 ש"ח

10. 24001 ש"ח ויותר

11. [אין הכנסות]

לא ידוע, מסרב

14.111 הוראת תלמיט: אט 1,2,3,4,5,6,7,8,9,10=14.110 המשק בשאלה

אט 1,11=14.110 עבור שאלה 15.10

אט 14.110=לא ידוע עבור שאלה 14.111

14.111 מה הייתה >הכנסתך נטו / ההכנסה נטו של כל משק הבית< לאחר הורדות, מכל מקורות ההכנסה: מעבודה,

מפנסיה, מקצבאות, משכר דירה וכדומה?

לסוקר: הצג למרואיין את החוברת בעמוד 20

1. עד 2,500 ש"ח

2. 2,501-4,000 ש"ח

3. 4,001-5,000 ש"ח

4. 5,001-6,500 ש"ח

5. 6,501-8,000 ש"ח

6. 8,001-10,000 ש"ח

7. 10,001-13,000 ש"ח

8. 13,001-17,000 ש"ח

9. 17,001-24,000 ש"ח

10. 24,001 ש"ח ויותר

[אין הכנסות]

לא ידוע, מסרב

## פרק 15. רווחת האוכלוסייה בישראל

15.10 כעת אשאל על מצב הכלכלי בתקופות שונות.

עבור שאלה 15.20

15.20 מאז גיל חמש- עשרה ועד היום, האם היו תקופות שבהן חשבת ש >אתה עני/ את עניה< ?

1. לעתים קרובות

2. לפעמים, מדי פעם

3. לעתים רחוקות

4. אף פעם לא

לא ידוע, מסרב

הוראות תלמיט:

אט 1,2,3 =15.20 המשק בשאלה 15.30

אט 15.20 = לא ידוע, מסרב, 4 עבור שאלה 15.70

15.30 מתי בפעם האחרונה חשבת ש <אתה עני/את עניה> ?

1. בשנה האחרונה
  2. לפני יותר משנה עד חמש שנים
  3. לפני יותר מחמש שנים
- לא ידוע, מסרב

צבוק *fakef* 15.70

15.70 בשנים- עשר החודשים האחרונים, האם היית זקוק לטיפול רפואי?

לסוקר: כולל ביקור בתשלום אצל רופא לא כולל טיפול שיניים

1. כן
  2. לא
- לא ידוע, מסרב

אם  $1=15.70$  צבוק *fakef* 15.80, אחרת צבוק *fakef* 15.110

15.80 בשנים- עשר החודשים האחרונים, האם ויתרת על טיפול רפואי, בגלל קשיים כלכליים?

לסוקר: לא כולל טיפול שיניים במסגרת פרטית.

1. כן
2. לא

לא ידוע, מסרב צבוק *fakef* 15.110

15.110 בשנים- עשר החודשים האחרונים, האם היית זקוק לתרופות במרשם רופא?

1. כן
2. לא

לא ידוע, מסרב

אם  $1=15.110$  צבוק *fakef* 15.120, אחרת צבוק *fakef* 15.250

15.120 בשנים- עשר החודשים האחרונים, האם ויתרת על תרופות במרשם רופא, בגלל קשיים כלכליים?

1. כן
2. לא

לא ידוע, מסרב

15.250 בשנים- עשר החודשים האחרונים, האם ויתרת על ארוחה חמה, לפחות פעם ביומיים, בגלל קשיים כלכליים?

1. כן
2. לא

לא ידוע, מסרב

15.290 בשנים-עשר החודשים האחרונים, האם ויתרת על תחביב או פעילות פנאי שלך בגלל קשיים כלכליים?

1. כן
2. לא

לא ידוע, מסרב

15.230 כעת אשאל שאלות המתייחסות למצבים רגשיים שונים בשנים-עשר החודשים האחרונים. אפשרויות התשובה הן : 1- תמיד או לעיתים קרובות, 2- לפעמים, מדי פעם, 3- לעיתים רחוקות, 4- אף פעם לא. לטוקר: הצג למרואיין את החוברת בעמוד 21

שאלה	1. תמיד או לעיתים קרובות	2. לפעמים, מדי פעם	3. לעיתים רחוקות	1. אף פעם לא
15.240.1 האם הרגשת לחוץ? בשנים- עשר החודשים האחרונים,				
15.240.2 האם הרגשת מדוכא? בשנים- עשר החודשים האחרונים,				
15.240.3 האם הרגשת שאתה יכול להתמודד עם הבעיות שלך? בשנים- עשר החודשים האחרונים,				
15.240.4 האם הרגשת מלא מרץ? בשנים- עשר החודשים האחרונים,				
15.240.5 האם דאגות הפריעו לך לישון? בשנים- עשר החודשים האחרונים,				

1.100 מה דעתך על תפקוד הגופים האלה:  
אפשרויות התשובה הן: 1-טוב מאוד 2-טוב 3-לא כל כך טוב 4-בכלל לא טוב לטוקר: הצג למרואיין את החוברת בעמוד 22

1- טוב מאוד	2- טוב	3- לא כל כך טוב	4- בכלל לא טוב
21.190 מערכת הבריאות			
21.330 מערכת החינוך			
21.111 משטרת ישראל			
21.200 הרשות המקומית/ עירייה			
21.210 הכנסת			

לסוקר:הצג למרואיין את החוברת בעמוד 23 ואמור:

21.55 <עייין/עייני> ברשימה שבעמוד 23 ו<צייין/צייני>: בשנים-עשר החודשים האחרונים, האם היית > מעורב/ מעורבת < בחיים הציבוריים או הפוליטיים, ברמה המקומית או הארצית?

1. כן

2. לא

לא ידוע, מסרב

• אט 21.55=1 צפוק *akef* 21.60 אט 21.55 ≠1 צפוק *akef* 21.110

21.60 אשאל על דרכים שונות בהן ניתן להיות <מעורב/מעורבת> בחיים הציבוריים והפוליטיים ברמה המקומית והארצית בשנים-עשר החודשים האחרונים, האם היית <מעורב/מעורבת> בדרכים הבאות, אפשרויות התשובה הן:1- כן, 2-לא

21.60.1 חתמת על עצומה?

1. כן

2. לא

לא ידוע, מסרב

21.60.2 השתתפת בחרם על מוצר או על קניית מוצר כלשהו מסיבות עקרוניות?

1. כן

2. לא

לא ידוע, מסרב

21.60.3 השתתפת בהפגנה או בצעדת מחאה?

1. כן

2. לא

לא ידוע, מסרב

21.60.4 השתתפת באסיפה, בכנס פוליטי או בחוג בית?

1. כן

2. לא

לא ידוע, מסרב

21.60.5 יצרת קשר עם גורם ממשלתי, גורם בשלטון המקומי, נבחר ציבור בשלטון המרכזי או המקומי?

1. כן

2. לא

לא ידוע, מסרב

21.60.6 עבדת או פעלת לטובת מפלגה פוליטית או בקבוצה הפועלת לקידום מטרה כלשהי?

1. כן  
2. לא  
לא ידוע, מסרב

21.60.7 הבעת את דעתך הפוליטית באחד מאמצעי התקשורת, לרבות ברשת האינטרנט?

1. כן  
2. לא  
לא ידוע, מסרב

21.60.8 השתתפת בתהליכי עיצוב מדיניות?

1. כן  
2. לא  
לא ידוע, מסרב

21.110 להערכתך, האם את/ה <יכול/יכולה> להשפיע על מדיניות הממשלה?

1. כן, במידה רבה  
2. כן, במידה מסוימת  
3. לא כל כך  
4. בכלל לא

לא ידוע, מסרב *fakef* 21.130

21.130 האם <אתה נותן/את נותנת> אמון במוסדות הבאים:

אפשרויות התשובה הן: 1-כן, במידה רבה, 2-כן, במידה מסוימת, 3-לא כל כך, 4-בכלל לא

1.כן, במידה רבה	2.כן, במידה מסוימת	3.לא כל כך	4.בכלל לא

*fakef* 21.140

21.140

לסוקר: הצג למרואיין את החוברת בעמוד 24

כעת אשאל אותך על אפליה בכל תחומי החיים. אפליה היא התייחסות שונה ושלילית לאנשים, בגלל מוצאם, גילם, דתם וכו'.

אפשרויות התשובה הן: 1-כן, 2-לא. אקריא בפניך את מספר השאלה, צייני את התשובה שבחרת:

לסוקר: הכוונה לתחושת אפליה בישראל

שאלה		1- כן	2- לא
21.140.1	בשנים-עשר החודשים האחרונים האם חשת אפליה בגלל הגיל שלך	1- כן	2- לא
21.140.2	בשנים-עשר החודשים האחרונים האם חשת אפליה בגלל הלאום שלך	1- כן	2- לא
21.140.3	בשנים-עשר החודשים האחרונים האם חשת אפליה בגלל המוצא, העדה שלך	1- כן	2- לא
21.140.4	בשנים-עשר החודשים האחרונים האם חשת אפליה בגלל הדת, האמונה שלך	1- כן	2- לא
21.140.5	בשנים-עשר החודשים האחרונים האם חשת אפליה בגלל המין שלך	1- כן	2- לא
21.140.6	בשנים-עשר החודשים האחרונים האם חשת אפליה בגלל הנטייה המינית שלך	1- כן	2- לא
21.140.7	בשנים-עשר החודשים האחרונים, האם חשת אפליה בגלל מוגבלות, פיסית או נפשית שלך	1- כן	2- לא
21.140.8	בשנים-עשר החודשים האחרונים האם חשת אפליה בגלל צבע עורך?	1- כן	2- לא

Copyright © 2021 The State of Israel

ISSN 1565-9356



# **SOCIAL SURVEY 2019**

**Annual Modules:**

**Housing**

**Family Issues**

**Assistance to Family Member  
With Sickness or Disability**

**Travel Abroad**

PUBLICATION No. 1829  
[www.cbs.gov.il](http://www.cbs.gov.il)

**Jerusalem, June 2021**