גוש עציון

כללי

סמל הרשות	76
מעמד מוניציפלי	מועצה אזורית
שנת קבלת מעמד מוניציפלי	1980
מספר חברי מועצה	16
סמל ועדת תכנון ובנייה	714
שם ועדת תכנון ובנייה	גוש עציון
מחוז	אזור יהודה והשומרון
מרחק מגבול מחוז תל אביב (2020) (ק"מ)	-
מרחב ימי, רשויות מקומיות הגובלות בחוף הים	0
שטח (קמ"ר)	..

יישובים במועצות אזוריות		סמל צורת יישוב
סה"כ יישובים במועצה		**14**
יישובים יהודיים 10,000-19,999 תושבים	170	-
יישובים יהודיים 5,000-9,999 תושבים	180	-
יישובים יהודיים 2,000-4,999 תושבים	190	5
מושבים 2,000-4,999 תושבים	191	-
מושבים שיתופיים 2,000-4,999 תושבים	192	-
קיבוצים 2,000-4,999 תושבים	193	-
יישובים לא יהודיים 5,000-9,999 תושבים	280	-
יישובים לא יהודיים 2,000-4,999 תושבים	290	-
מושבים	310	-
מושבים שיתופיים	320	-
קיבוצים	330	3
יישובים מוסדיים, יהודיים	340	-
יישובים כפריים אחרים, יהודיים	350	-
יישובים קהילתיים	370	6
יישובים מוסדיים, לא-יהודיים	440	-
יישובים כפריים אחרים, לא-יהודיים	450	-

אוכלוסייה

קבוצות אוכלוסייה לפי דת

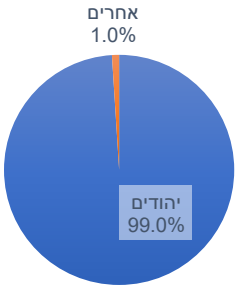

אוכלוסייה בסוף השנה סך הכל	26,503
זכרים	13,649
נקבות	12,854
יחס תלות (ל-1,000 תושבים בלתי תלויים)	1,145
לידות חי	601
שיעור פריון כולל	3.61
פטירות תינוקות (ממוצע 2018-2022)	1.4
שיעור פטירות תינוקות ל-1,000 לידות חי (2018-2022)	(2.2)
פטירות	47
שיעור פטירות מתוקנן ל-1,000 תושבים (2018-2022)	3.5
ריבוי טבעי סך הכל	554
ריבוי טבעי ל-1,000 תושבים	21.2
אחוז גידול האוכלוסייה לעומת השנה הקודמת	3.2

אוכלוסייה לפי צורת יישוב

(לא כולל גרים מחוץ ליישובים)

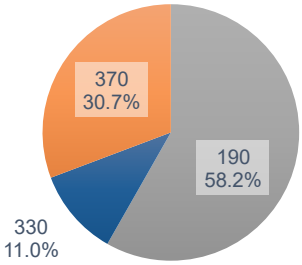

(המספר שמעל האחוזים מציין את סמל צורת היישוב)

אוכלוסייה לפי מין וגיל

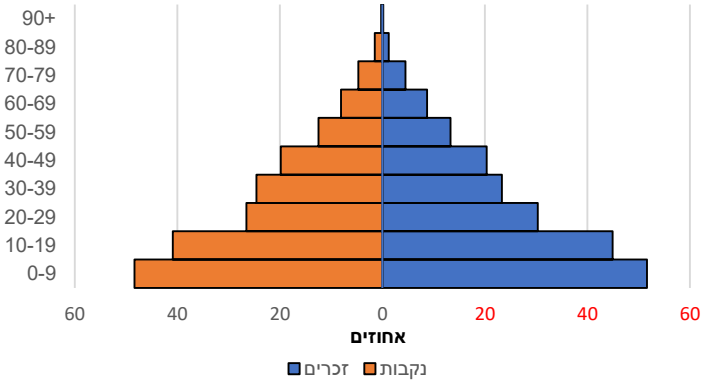

הרכב גילים

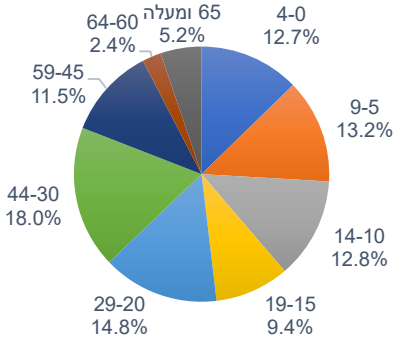

גוש עציון

אוכלוסייה (המשך)

הגירה

מאזן הגירה סך הכל	327
מאזן הגירה פנימית	218
הגירה בתוך הרשות המקומית	359

השתקעות ראשונה של עולים:	137
אחוזים	
בני 0-17	22.6
בני 18-44	48.2
בני 45-64	11.7
בני 65 ומעלה	17.5

אחוז עולי 1990+ מסך האוכלוסייה	11.2

הגירה פנימית: נכנסים ויוצאים לפי מין וגיל

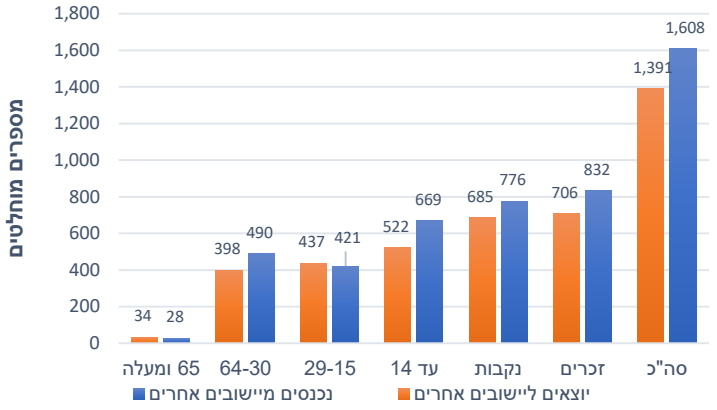

מצב משפחתי	2021
	נשאים
סך הכל גברים ונשים	252
שיעור ל-1,000 תושבים לא נשואים בני 15 ומעלה	42.6
	מתגרשים
סך הכל גברים ונשים	56
שיעור ל-1,000 תושבים נשואים בני 15 ומעלה	6.0

בני 18 ומעלה לפי מצב משפחתי, 2021

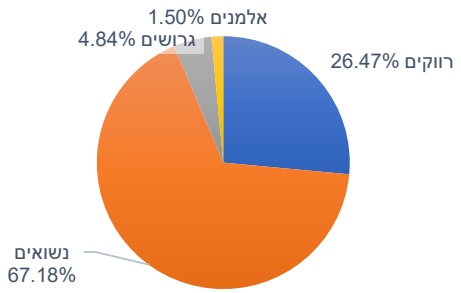

אוכלוסיית דיור משותף

סך מוסדות דיור משותף ברשות	12
סך דיירי דיור משותף ברשות	1,310
אחוז דיירים מתוך אוכלוסיית הרשות:	
בבתי אבות ובדיור מוגן	-
במוסדות חינוך	1.9
במוסדות דת	2.3
במוסדות אשפוז כולל הוסטלים	-
במוסדות אחרים	0.9

רווחה

דמי אבטלה

מספר מקבלי דמי אבטלה (סך הכל שנתי)	429
אחוז מקבלי דמי אבטלה מבני 20-67 (שנתי)	3.4
מקבלי דמי אבטלה (ממוצע חודשי)	131
מזה: גברים	64
אחוז מקבלי דמי אבטלה מבני 20-67 (ממוצע חודשי)	1.0
גיל ממוצע של מקבלי דמי אבטלה (לא כולל חיילים)	37
דמי אבטלה ממוצעים ליום (ש"ח)	221
ימי זכאות לדמי אבטלה (ממוצע שנתי)	142
ניצול ימי אבטלה בשנה (ממוצע שנתי)	72
ניצול ימי אבטלה בשנה (חצון שנתי)	63
מקבלי הכשרה מקצועית	..

מקבלי גמלאות לפי סוג

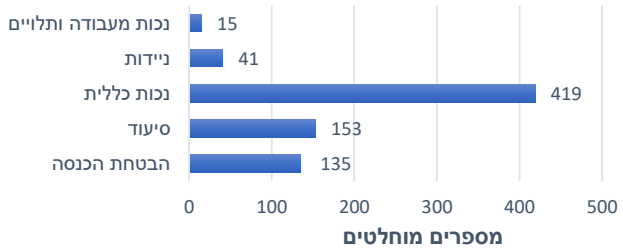

מקבלי קצבאות בגין ילדים

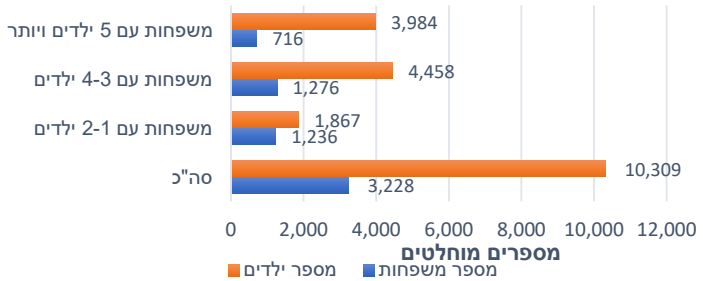

גוש עציון

רווחה (המשך)

קצבאות זקנה ושאירים

מקבלי קצבאות זקנה ושאירים	1,216
אחוז מקבלי השלמת הכנסה ממקבלי קצבאות זקנה ושאירים	11.0

מבוטחים לפי קופת חולים

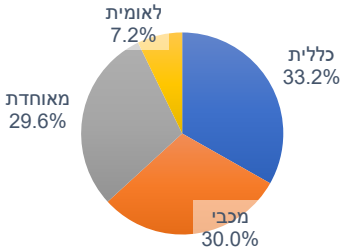

הכנסה ושכר, 2021

	מספר בעלי הכנסה	שכר ממוצע בש"ח
כלל בעלי הכנסה	11,736	11,223
גברים	5,825	13,592
נשים	5,911	8,888
בעלי הכנסה משכר	10,033	10,895
בעלי הכנסה עסקית	742	11,383
בעלי הכנסה משכר ועסקית	961	14,523
	מספר	אחוז מכלל בעלי הכנסה משכר
שכירים המשתכרים מתחת לשכר המינימום	3,782	37.7

חינוך והשכלה, תשפ"ב 2021/22

ילדים בגנים של משרד החינוך

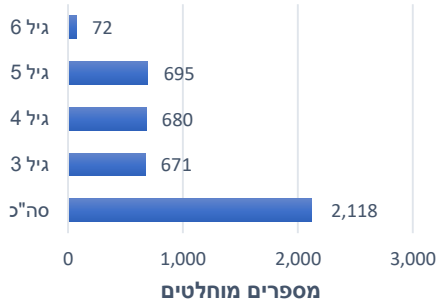

בתי ספר, כיתות ותלמידים

	בתי ספר	כיתות	תלמידים
סך הכל	19	274	5,894
יסודי	15	213	4,584
על-יסודי	5	61	1,310
חטיבת ביניים	-	-	-
תיכון	5	61	1,310

ממוצע תלמידים לכיתה בבתי ספר יסודיים	24

רמת השכלה מתוך בני 25 עד 65, 2021

	אחוזים
אין מידע על השכלה	1.4
השכלה נמוכה מסיום בית ספר יסודי	0.1
תעודת סיום חטיבת ביניים או בית ספר יסודי	4.3
סיום בית ספר תיכון לא ידוע אם יש תעודת בגרות	2.9
סיום בית ספר תיכון ללא תעודת בגרות	14.0
סיום בית ספר תיכון עם תעודת בגרות	16.1
תעודה על-תיכונית לא-אקדמית	6.9
תואר אקדמי ראשון	31.5
תואר אקדמי שני	20.7
תואר אקדמי שלישי	2.1

תלמידים נושרים (כיתות ז-יב)

	אחוזים
סך הכל	0.86
בנים	0.90
בנות	0.82

זכאים לתעודת בגרות מבין תלמידי כיתות יב

עובדי הוראה

מספר עובדי הוראה	857
ממוצע שעות עבודה לשבוע	28.4
אחוז עובדי הוראה חדשים	7.1
אחוז שעות היעדרות מסך שעות עבודה שנתיות	5.2
ממוצע שנות ותק מוכרות בהוראה	15.2
אחוז בעלי דרגת שכר תואר שני ומעלה	40.7
אחוז עובדי הוראה משתלמים מכלל עובדי הוראה	79.7
ממוצע תלמידים למורה	8.0
ממוצע שעות עבודה שבועיות לתלמיד	3.6

השכלה גבוהה, תשפ"ג 2022/23

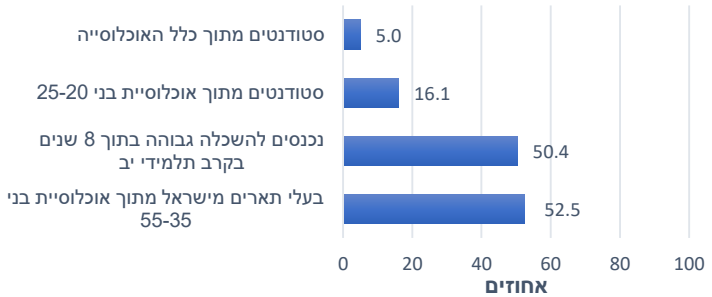

גוש עציון

מים	
אחוז חריגות בבדיקות מיקרוביאליות במי שתייה	0.54

	2020
כמות השפכים (אלפי מ"ק)	1,291
אחוז השפכים המטופלים ברמה שניונית ומעלה	71.8

פסולת מוצקה ביתית, מסחרית וגזם	
פסולת מוצקה ביתית, מסחרית וגזם (ק"ג ליום לנפש)	1.6
אחוז מחזור מתוך פסולת מוצקה ביתית, מסחרית וגזם	16.6

בנייה ודיור

	מס' דירות
התחלת בנייה	472
גמר בנייה	51

התחלה וגמר בנייה לפי ייעוד

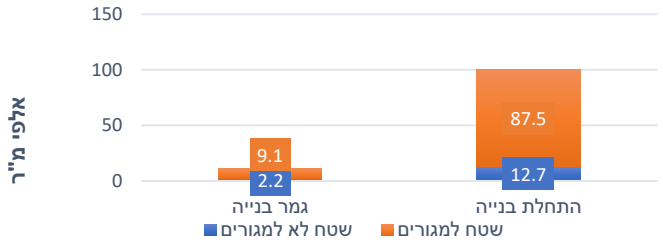

סלילת כבישים חדשים, הרחבה ושיקום של כבישים

אורך (ק"מ)	-
שטח (אלפי מ"ר)	-

הנחת צינורות (ק"מ)

מים	-
ביוב	-
תיעול	-

תחבורה	
כלי רכב מנועיים	8,802
כלי רכב פרטיים	7,704
גיל ממוצע של רכב פרטי (שנים)	9.2
תאונות דרכים עם נפגעים	2

תאונות דרכים עם נפגעים לפי חומרה:

קטלנית	-
קשה	2
קלה	-
תאונות דרכים עם נפגעים (שיעור ל-1,000 תושבים)	0.1
תאונות דרכים עם נפגעים (שיעור ל-1,000 כלי רכב)	0.2
הרוגים	-

בחירות לרשויות המקומיות ולכנסת

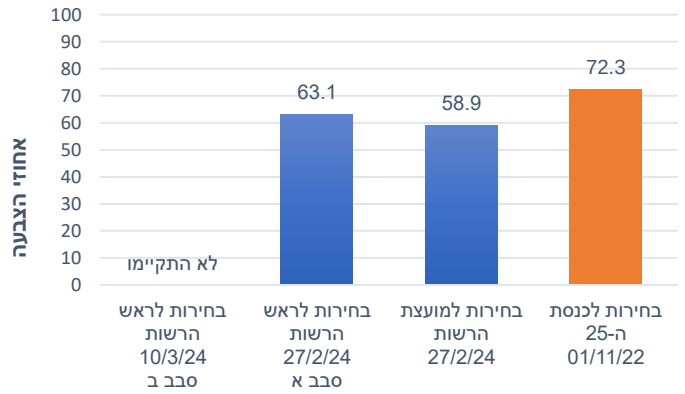

מדד חברתי-כלכלי, 2019	
אשכול (מ-1 עד 10, 1 הנמוך ביותר)	6
ערך מדד	0.173
דירוג (מ-1 עד 255, 1 הנמוך ביותר)	144

מדד פריפריאליות, 2020	
אשכול (מ-1 עד 10, 1 הפריפריאלי ביותר)	4
ערך מדד	-0.070
דירוג (מ-1 עד 255, 1 הפריפריאלי ביותר)	119
דירוג לפי מרכיבי המדד: **מדד נגישות פוטנציאלית** (מ-1 עד 255, 1 הנגישות הנמוכה ביותר)	95
דירוג לפי מרכיבי המדד: **קרבה לגבול מחוז תל אביב** (מ-1 עד 255, 1 המרוחק ביותר)	137

גוש עציון

נתוני ביצוע תקציב הרשות (אלפי ש"ח, אלא אם כן צוין אחרת)

הכנסות	
סך הכל תקבולים (תקציב רגיל ובלתי רגיל)	**339,375**
תקציב רגיל - סך הכל	**232,033**
הכנסות לנפש (ש"ח)	8,755
לפי פרקי תקציב	
מיסים ומענקים	76,262
שירותים מקומיים	16,143
שירותים ממלכתיים	129,365
מזה: חינוך	105,570
רווחה	20,584
תרבות	2,863
מפעלים	7,743
מזה: מפעל המים	-
תקבולים בלתי רגילים	2,520
לפי סיווג כלכלי	
הכנסות עצמיות - סך הכל	70,454
מזה: חינוך	3,781
רווחה	454
ארנונה - סך הכל גבייה	42,045
* למגורים	
סך הכל גבייה	33,567
סך הכל חיובים נטו	36,748
יחס גבייה לכלל החיובים	91%
גבייה השנה (קרן+ריבית)	31,824
חיוב בשנת החשבון	37,034
יחס גבייה השנה לחיוב השנה	86%
פטורים, שחרורים והנחות	3,329
גביית פיגורים (קרן+ריבית)	1,743
* לא למגורים - סך הכל גבייה	8,478
עצמיות אחרות	24,174
הכנסות מהממשלה - סך הכל	161,579
מזה: משרד החינוך	101,016
משרד הרווחה	20,827
מענק כללי	13,223
מענקים מיוחדים ומיועדים	17,547
מענקים להקטנת גירעון מצטבר	-
מלוות למחזור ולאיזון	-
תקציב בלתי רגיל - סך הכל	**107,342**
השתתפות בעלי נכסים	152
השתתפות משרדי ממשלה	46,820
מלוות	38,000
הכנסות אחרות	22,370
עודף/גירעון בתקציב הרגיל השנה	1,623
עודף/גירעון בתקציב הרגיל השנה ללא קבלת מלוות לאיזון	1,623
עודף/גירעון מצטבר בתקציב הרגיל לסוף שנה	4,798
עומס מלוות לפירעון בסוף השנה	61,734

הוצאות	
סך הכל תשלומים (תקציב רגיל ובלתי רגיל)	**330,876**
תקציב רגיל - סך הכל	**230,410**
הוצאות לנפש (ש"ח)	8,694
לפי פרקי תקציב	
הנהלה וכלליות	23,531
שירותים מקומיים	31,972
שירותים ממלכתיים	156,147
מזה: חינוך	119,622
רווחה	29,856
תרבות	4,719
מפעלים	6,240
מזה: מפעל המים	-
תשלומים בלתי רגילים	12,520
לפי סיווג כלכלי	
עלות עבודה - סך הכל	59,213
מזה: חינוך	31,560
רווחה	5,985
הוצאות תפעול	83,807
פירעון מלוות	7,472
הוצאות מימון	479
העברות והוצאות חד-פעמיות	684
כלליות, השתתפויות ותמיכות	78,755
תקציב בלתי רגיל - סך הכל	**100,466**
עבודות שבוצעו במשך השנה	93,858
העברת מלוות	-
הוצאות אחרות	6,608

גוש עציון

חיובי ארנונה* לפי סוג נכס

סוג הנכס	חיוב באלפי ש"ח	שטחים באלפי מ"ר
סך הכל	44,119	1,299
מגורים	34,965	795
משרדים, שירותים ומסחר	4,056	40
תעשיה	686	19
מלאכה	412	6
בנקים וחברות ביטוח	140	0
בתי מלון	433	8
חניונים	-	-
קרקע תפוסה	970	152
קרקע תפוסה המשמשת לעריכת אירועים	24	1
קרקע תפוסה במפעל עתיר שטח	-	-
אדמה חקלאית	5	0
מבנה חקלאי	191	76
אדמת בניין	1,932	168
מגורים שאינם בשימוש	-	-
מערכת סולרית הממוקמת על גג נכס	0	1
מערכת סולרית שאינה ממוקמת על גג נכס	20	13
קרקע תפוסה למערכת סולרית	-	-
יתר סוגי הנכסים	285	18

* חיובי ארנונה מתייחסים לנתוני חיוב ראשוני, שאינו כולל את השינויים בסכומי המס בשל הצמדה ואת הגידול הטבעי שחל במהלך השנה כתוצאה מתוספת נכסים.

מקור הנתונים: דוח כספי שנתי מבוקר ברשויות המקומיות, נספח א.

להרחבה ראו מטא דאטה (הגדרות והסברים) בפרק 3 "מונחים, הגדרות והסברים" במבוא לפרסום רשויות מקומיות.