הגליל העליון

כללי

סמל הרשות	1
מעמד מוניציפלי	מועצה אזורית
שנת קבלת מעמד מוניציפלי	1950
מספר חברי מועצה	29
סמל ועדת תכנון ובנייה	253
שם ועדת תכנון ובנייה	הגליל העליון
מחוז	הצפון
מרחק מגבול מחוז תל אביב (2020) (ק"מ)	-
מרחב ימי, רשויות מקומיות הגובלות בחוף הים	0
שטח (קמ"ר)	296.1

יישובים במועצות אזוריות		סמל צורת יישוב
סה"כ יישובים במועצה		**29**
יישובים יהודיים 10,000-19,999 תושבים	170	-
יישובים יהודיים 5,000-9,999 תושבים	180	-
יישובים יהודיים 2,000-4,999 תושבים	190	-
מושבים 2,000-4,999 תושבים	191	-
מושבים שיתופיים 2,000-4,999 תושבים	192	-
קיבוצים 2,000-4,999 תושבים	193	-
יישובים לא יהודיים 5,000-9,999 תושבים	280	-
יישובים לא יהודיים 2,000-4,999 תושבים	290	-
מושבים	310	-
מושבים שיתופיים	320	-
קיבוצים	330	29
יישובים מוסדיים, יהודיים	340	-
יישובים כפריים אחרים, יהודיים	350	-
יישובים קהילתיים	370	-
יישובים מוסדיים, לא-יהודיים	440	-
יישובים כפריים אחרים, לא-יהודיים	450	-

אוכלוסייה

קבוצות אוכלוסייה לפי דת

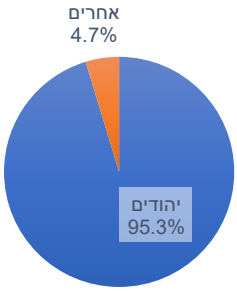

אוכלוסייה בסוף השנה סך הכל	19,922
זכרים	9,793
נקבות	10,129
יחס תלות (ל-1,000 תושבים בלתי תלויים)	985
לידות חי	259
שיעור פריון כולל	1.99
פטירות תינוקות (ממוצע 2018-2022)	1.0
שיעור פטירות תינוקות ל-1,000 לידות חי (2018-2022)	(3.9)
פטירות	96
שיעור פטירות מתוקנן ל-1,000 תושבים (2018-2022)	3.2
ריבוי טבעי סך הכל	163
ריבוי טבעי ל-1,000 תושבים	8.3
אחוז גידול האוכלוסייה לעומת השנה הקודמת	2.5

אוכלוסייה לפי צורת יישוב

(לא כולל גרים מחוץ ליישובים)

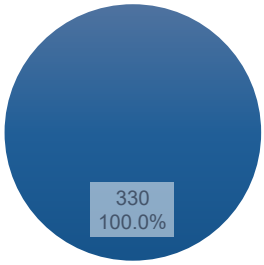

(המספר שמעל האחוזים מציין את סמל צורת היישוב)

אוכלוסייה לפי מין וגיל

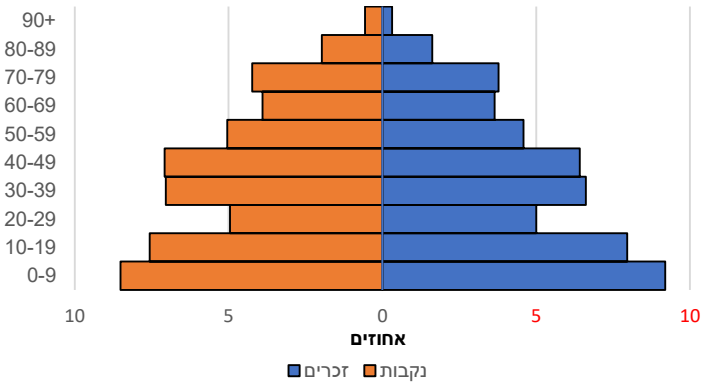

הרכב גילים

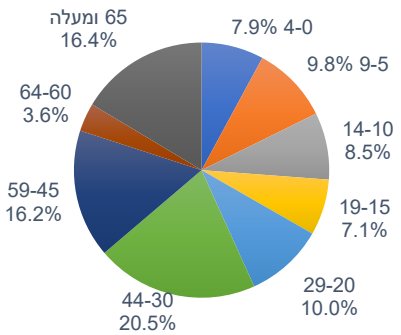

הגליל העליון

אוכלוסייה (המשך)

הגירה

מאזן הגירה סך הכל	378
מאזן הגירה פנימית	305
הגירה בתוך הרשות המקומית	..

השתקעות ראשונה של עולים:	84
אחוזים	
בני 0-17	27.4
בני 18-44	29.8
בני 45-64	27.4
בני 65 ומעלה	15.5

אחוז עולי 1990+ מסך האוכלוסייה	6.4

הגירה פנימית: נכנסים ויוצאים לפי מין וגיל

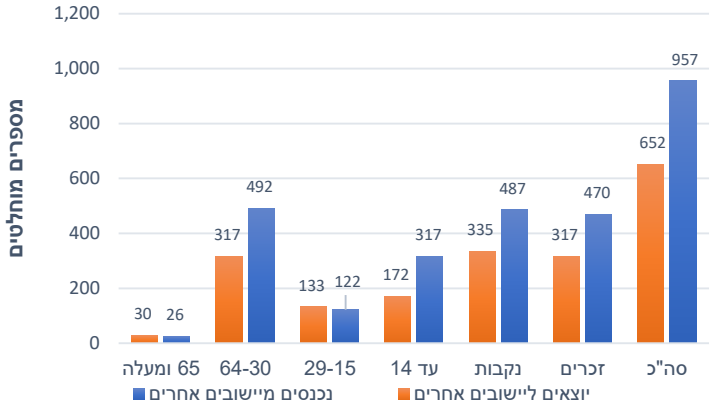

מצב משפחתי	2021
	נשאים
סך הכל גברים ונשים	86
שיעור ל-1,000 תושבים לא נשואים בני 15 ומעלה	12.0
	מתגרשים
סך הכל גברים ונשים	68
שיעור ל-1,000 תושבים נשואים בני 15 ומעלה	9.7

בני 18 ומעלה לפי מצב משפחתי, 2021

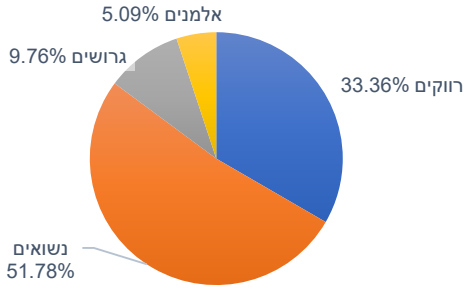

אוכלוסיית דיור משותף

סך מוסדות דיור משותף ברשות	11
סך דיירי דיור משותף ברשות	334
אחוז דיירים מתוך אוכלוסיית הרשות:	
בבתי אבות ובדיור מוגן	0.1
במוסדות חינוך	-
במוסדות דת	-
במוסדות אשפוז כולל הוסטלים	0.9
במוסדות אחרים	0.7

רווחה

דמי אבטלה

מספר מקבלי דמי אבטלה (סך הכל שנתי)	447
אחוז מקבלי דמי אבטלה מבני 20-67 (שנתי)	4.3
מקבלי דמי אבטלה (ממוצע חודשי)	137
מזה: גברים	58
אחוז מקבלי דמי אבטלה מבני 20-67 (ממוצע חודשי)	1.3
גיל ממוצע של מקבלי דמי אבטלה (לא כולל חיילים)	40
דמי אבטלה ממוצעים ליום (ש"ח)	231
ימי זכאות לדמי אבטלה (ממוצע שנתי)	147
ניצול ימי אבטלה בשנה (ממוצע שנתי)	73
ניצול ימי אבטלה בשנה (חצון שנתי)	66
מקבלי הכשרה מקצועית	..

מקבלי גמלאות לפי סוג

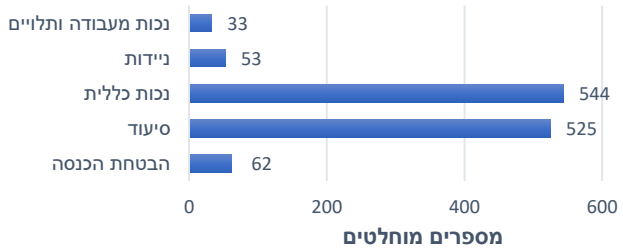

מקבלי קצבאות בגין ילדים

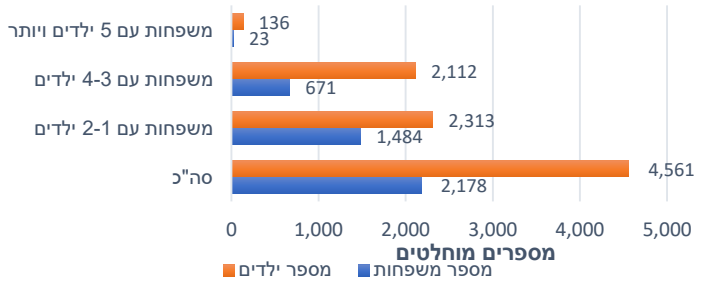

הגליל העליון

רווחה (המשך)

קצבאות זקנה ושאירים

מקבלי קצבאות זקנה ושאירים	2,974
אחוז מקבלי השלמת הכנסה ממקבלי קצבאות זקנה ושאירים	1.3

מבוטחים לפי קופת חולים

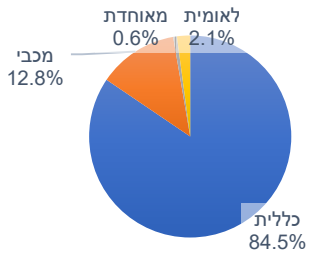

הכנסה ושכר, 2021

	מספר בעלי הכנסה	שכר ממוצע בש"ח
כלל בעלי הכנסה	8,936	11,085
גברים	4,289	13,333
נשים	4,647	9,010
בעלי הכנסה משכר	7,730	11,084
בעלי הכנסה עסקית	499	8,825
בעלי הכנסה משכר ועסקית	707	12,684
	מספר	אחוז מכלל בעלי הכנסה משכר
שכירים המשתכרים מתחת לשכר המינימום	2,468	31.9

חינוך והשכלה, תשפ"ב 2021/22

ילדים בגנים של משרד החינוך

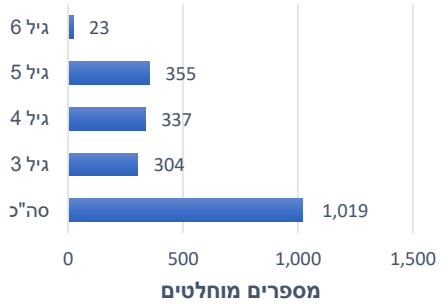

בתי ספר, כיתות ותלמידים

	בתי ספר	כיתות	תלמידים
סך הכל	12	234	5,783
יסודי	8	110	2,663
על-יסודי	10	124	3,120
חטיבת ביניים	5	63	1,656
תיכון	5	61	1,464

ממוצע תלמידים לכיתה בבתי ספר יסודיים	26

רמת השכלה מתוך בני 25 עד 65, **2021**

	אחוזים
אין מידע על השכלה	1.8
השכלה נמוכה מסיום בית ספר יסודי	0.1
תעודת סיום חטיבת ביניים או בית ספר יסודי	4.6
סיום בית ספר תיכון לא ידוע אם יש תעודת בגרות	4.1
סיום בית ספר תיכון ללא תעודת בגרות	16.3
סיום בית ספר תיכון עם תעודת בגרות	14.6
תעודה על-תיכונית לא-אקדמית	10.1
תואר אקדמי ראשון	30.7
תואר אקדמי שני	16.6
תואר אקדמי שלישי	1.2

תלמידים נושרים (כיתות ז-יב)

	אחוזים
סך הכל	1.52
בנים	2.00
בנות	1.02

זכאים לתעודת בגרות מבין תלמידי כיתות יב

עובדי הוראה

מספר עובדי הוראה	691
ממוצע שעות עבודה לשבוע	30.8
אחוז עובדי הוראה חדשים	5.2
אחוז שעות היעדרות מסך שעות עבודה שנתיות	3.7
ממוצע שנות ותק מוכרות בהוראה	16.4
אחוז בעלי דרגת שכר תואר שני ומעלה	42.8
אחוז עובדי הוראה משתלמים מכלל עובדי הוראה	80.7
ממוצע תלמידים למורה	9.4
ממוצע שעות עבודה שבועיות לתלמיד	3.3

השכלה גבוהה, תשפ"ג 2022/23

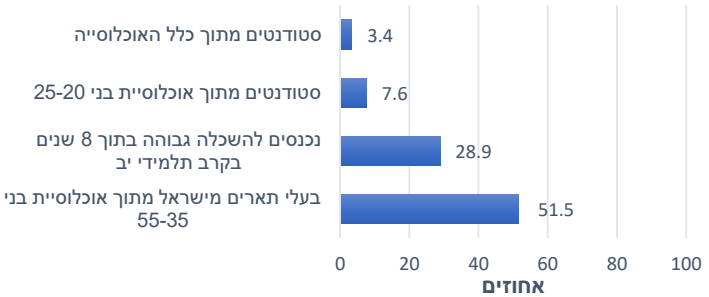

הגליל העליון

מים	
אחוז חריגות בבדיקות מיקרוביאליות במי שתייה	0.00

	2020
כמות השפכים (אלפי מ"ק)	2,037
אחוז השפכים המטופלים ברמה שניונית ומעלה	100.0

פסולת מוצקה ביתית, מסחרית וגזם	
פסולת מוצקה ביתית, מסחרית וגזם (ק"ג ליום לנפש)	2.9
אחוז מחזור מתוך פסולת מוצקה ביתית, מסחרית וגזם	35.5

בנייה ודיור

	מס' דירות
התחלת בנייה	136
גמר בנייה	150

התחלה וגמר בנייה לפי ייעוד

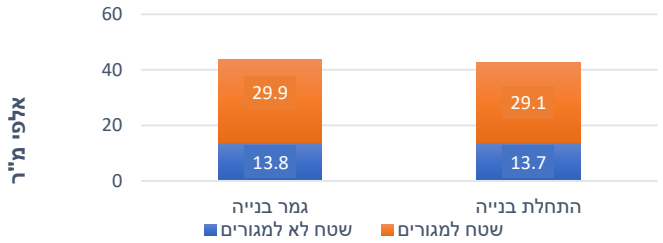

סלילת כבישים חדשים, הרחבה ושיקום של כבישים

אורך (ק"מ)	-
שטח (אלפי מ"ר)	-

הנחת צינורות (ק"מ)

מים	-
ביוב	-
תיעול	1.6

תחבורה

כלי רכב מנועיים	8,502
כלי רכב פרטיים	7,570
גיל ממוצע של רכב פרטי (שנים)	7.9
תאונות דרכים עם נפגעים	1

תאונות דרכים עם נפגעים לפי חומרה:

קטלנית	-
קשה	-
קלה	1
תאונות דרכים עם נפגעים (שיעור ל-1,000 תושבים)	0.1
תאונות דרכים עם נפגעים (שיעור ל-1,000 כלי רכב)	0.1
הרוגים	-

בחירות לרשויות המקומיות ולכנסת

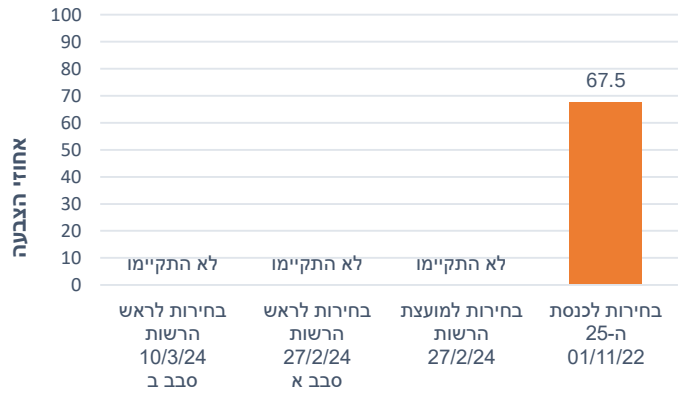

מדד חברתי-כלכלי, 2019	
אשכול (מ-1 עד 10, 1 הנמוך ביותר)	7
ערך מדד	0.596
דירוג (מ-1 עד 255, 1 הנמוך ביותר)	176

מדד פריפריאליות, 2020	
אשכול (מ-1 עד 10, 1 הפריפריאלי ביותר)	1
ערך מדד	-1.240
דירוג (מ-1 עד 255, 1 הפריפריאלי ביותר)	15
דירוג לפי מרכיבי המדד: מדד נגישות פוטנציאלית (מ-1 עד 255, 1 הנגישות הנמוכה ביותר)	15
דירוג לפי מרכיבי המדד: קרבה לגבול מחוז תל אביב (מ-1 עד 255, 1 המרוחק ביותר)	12

הגליל העליון

שימושי קרקע, 2021

	נפשות לקמ"ר
צפיפות אוכלוסייה לשטח בנוי למגורים	2,932

שימושי קרקע לפי קטגוריות עיקריות

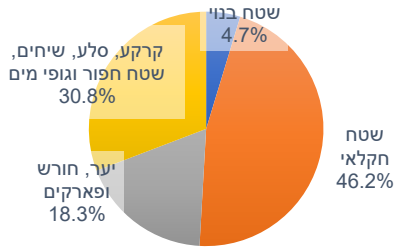

	שטח בקמ"ר	אחוז מסך כל שטח שיפוט
סך כל שטח השיפוט	296.14	
מגורים	6.63	2.2
חינוך והשכלה	0.41	0.1
בריאות ורווחה	0.04	0.0
שירותים ציבוריים	0.39	0.1
תרבות, פנאי, נופש וספורט	0.94	0.3
מסחר ומשרדים	0.18	0.1
תעשייה	1.01	0.3
תשתית ותחבורה	4.20	1.4
מבנים חקלאיים	0.85	0.3
גינון לנוי, פארק ציבורי	0.51	0.2
יער וחורש	53.78	18.2
מטעים	56.69	19.1
גידולי שדה	79.31	26.8
שטח פתוח אחר	91.20	30.9

הגליל העליון

נתוני ביצוע תקציב הרשות (אלפי ש"ח, אלא אם כן צוין אחרת)

הכנסות	
סך הכל תקבולים (תקציב רגיל ובלתי רגיל)	**301,549**
תקציב רגיל - סך הכל	**244,890**
הכנסות לנפש (ש"ח)	12,292
לפי פרקי תקציב	
מיסים ומענקים	111,330
שירותים מקומיים	16,709
שירותים ממלכתיים	107,176
מזה: חינוך	80,081
רווחה	21,036
תרבות	5,244
מפעלים	7,534
מזה: מפעל המים	-
תקבולים בלתי רגילים	2,141
לפי סיווג כלכלי	
הכנסות עצמיות - סך הכל	120,385
מזה: חינוך	7,364
רווחה	1,360
ארנונה - סך הכל גבייה	79,623
* למגורים	
סך הכל גבייה	29,646
סך הכל חיובים נטו	31,464
יחס גבייה לכלל החיובים	94%
גבייה השנה (קרן+ריבית)	28,226
חיוב בשנת החשבון	39,263
יחס גבייה השנה לחיוב השנה	72%
פטורים, שחרורים והנחות	6,568
גביית פיגורים (קרן+ריבית)	1,420
* לא למגורים - סך הכל גבייה	49,977
עצמיות אחרות	32,038
הכנסות מהממשלה - סך הכל	124,505
מזה: משרד החינוך	74,064
משרד הרווחה	19,325
מענק כללי	21,712
מענקים מיוחדים ומיועדים	625
מענקים להקטנת גירעון מצטבר	-
מלוות למחזור ולאיזון	-
תקציב בלתי רגיל - סך הכל	**56,659**
השתתפות בעלי נכסים	1,072
השתתפות משרדי ממשלה	28,867
מלוות	2,000
הכנסות אחרות	24,720
עודף/גירעון בתקציב הרגיל השנה	325
עודף/גירעון בתקציב הרגיל השנה ללא קבלת מלוות לאיזון	325
עודף/גירעון מצטבר בתקציב הרגיל לסוף שנה	911
עומס מלוות לפירעון בסוף השנה	52,591

הוצאות	
סך הכל תשלומים (תקציב רגיל ובלתי רגיל)	**298,473**
תקציב רגיל - סך הכל	**244,565**
הוצאות לנפש (ש"ח)	12,276
לפי פרקי תקציב	
הנהלה וכלליות	19,658
שירותים מקומיים	57,937
שירותים ממלכתיים	139,232
מזה: חינוך	90,883
רווחה	31,641
תרבות	14,940
מפעלים	8,830
מזה: מפעל המים	-
תשלומים בלתי רגילים	18,908
לפי סיווג כלכלי	
עלות עבודה - סך הכל	59,748
מזה: חינוך	30,642
רווחה	5,664
הוצאות תפעול	129,830
פירעון מלוות	8,393
הוצאות מימון	989
העברות והוצאות חד-פעמיות	6,806
כלליות, השתתפויות ותמיכות	38,799
תקציב בלתי רגיל - סך הכל	**53,908**
עבודות שבוצעו במשך השנה	46,989
העברת מלוות	-
הוצאות אחרות	6,919

הגליל העליון

חיובי ארנונה* לפי סוג נכס

סוג הנכס	חיוב באלפי ש"ח	שטחים באלפי מ"ר
סך הכל	80,913	127,677
מגורים	33,892	936
משרדים, שירותים ומסחר	12,067	134
תעשיה	13,713	468
מלאכה	2,972	101
בנקים וחברות ביטוח	-	-
בתי מלון	5,026	130
חניונים	-	-
קרקע תפוסה	7,797	5,714
קרקע תפוסה המשמשת לעריכת אירועים	83	4
קרקע תפוסה במפעל עתיר שטח	-	-
אדמה חקלאית	4,059	119,503
מבנה חקלאי	1,273	430
אדמת בניין	-	-
מגורים שאינם בשימוש	-	-
מערכת סולרית הממוקמת על גג נכס	2	77
מערכת סולרית שאינה ממוקמת על גג נכס	28	181
קרקע תפוסה למערכת סולרית	-	-
יתר סוגי הנכסים	-	-

* חיובי ארנונה מתייחסים לנתוני חיוב ראשוני, שאינו כולל את השינויים בסכומי המס בשל הצמדה ואת הגידול הטבעי שחל במהלך השנה כתוצאה מתוספת נכסים.

מקור הנתונים: דוח כספי שנתי מבוקר ברשויות המקומיות, נספח א.

להרחבה ראו מטא דאטה (הגדרות והסברים) בפרק 3 "מונחים, הגדרות והסברים" במבוא לפרסום רשויות מקומיות.

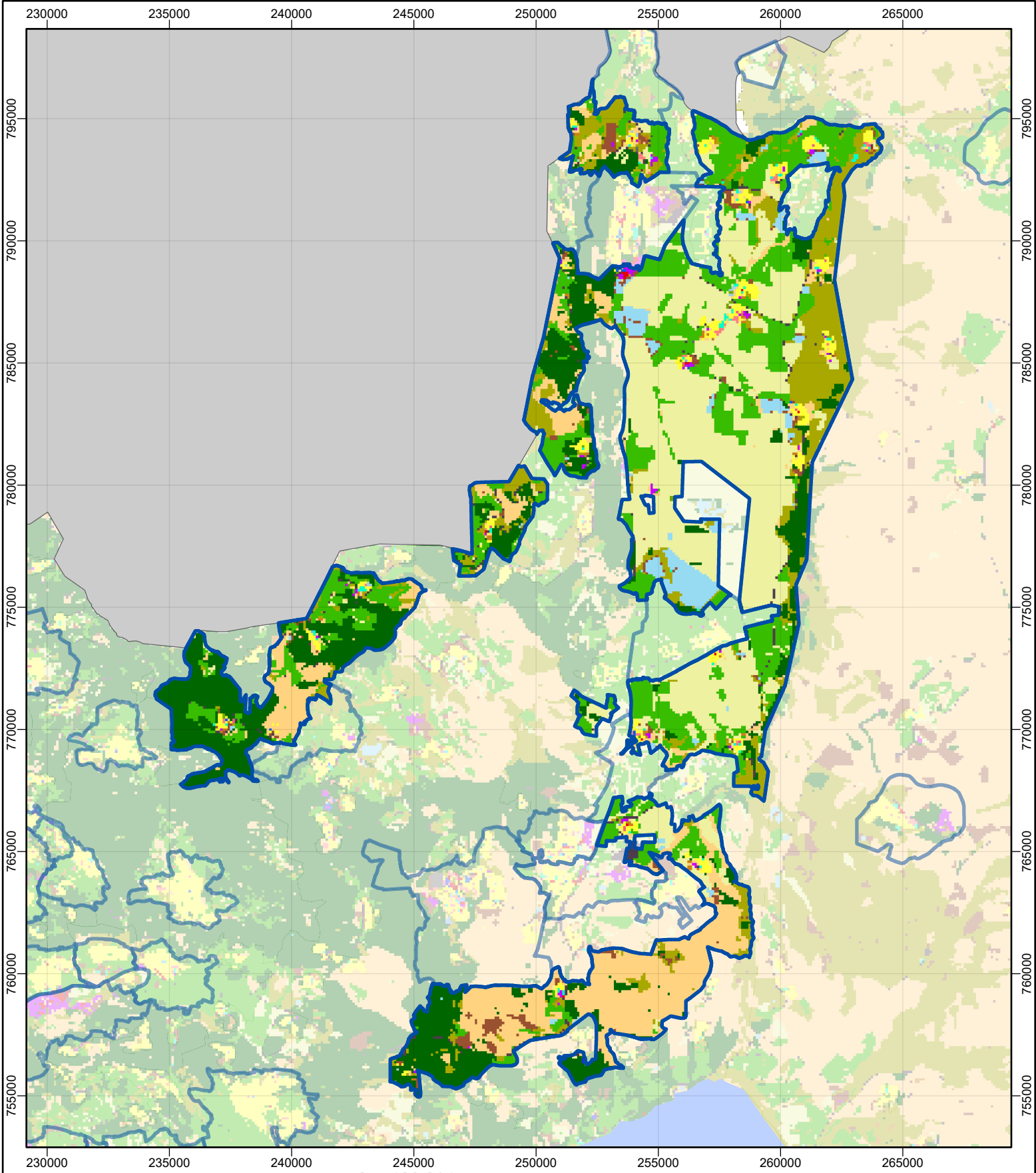

הגליל העליון
HaGalil HaElyon

סוג רשות: מועצה אזורית

סמל מועצה:5501

0 ¼ ½ ק"מ

מפת התמצאות

שימושי קרקע 2021

- חינוך והשכלה
- בריאות ורווחה
- שירותי דת
- חירום והצלה
- שירותי מינהל ציבורי
- בתי עלמין
- תרבות פנאי וספורט
- מלונאות ואירוח כפרי
- מסחר ומגורים במרכז עירוני
- תחבורה
- מסחר ומשרדים
- תעשייה
- מכלולי תשתיות
- שירות לציבור ללא אפיון
- מגורים
- מבנים חקלאיים
- כרייה וחציבה
- גופי מים
- גינון לנוי פארק ציבורי
- יער וחורש
- מטעים
- גידולי שדה
- שיחים בתה ועשבוני
- קרקע וסלע

כל הזכויות שמורות למדינת ישראל © 2024