אשכול

כללי

סמל הרשות	38
מעמד מוניציפלי	מועצה אזורית
שנת קבלת מעמד מוניציפלי	1951
מספר חברי מועצה	35
סמל ועדת תכנון ובנייה	651
שם ועדת תכנון ובנייה	נגב מערבי
מחוז	הדרום
מרחק מגבול מחוז תל אביב (2020) (ק"מ)	-
מרחב ימי, רשויות מקומיות הגובלות בחוף הים	0
שטח (קמ"ר)	737.3

יישובים במועצות אזוריות		סמל צורת יישוב
סה"כ יישובים במועצה		**32**
יישובים יהודיים 10,000-19,999 תושבים	170	-
יישובים יהודיים 5,000-9,999 תושבים	180	-
יישובים יהודיים 2,000-4,999 תושבים	190	-
מושבים 2,000-4,999 תושבים	191	-
מושבים שיתופיים 2,000-4,999 תושבים	192	-
קיבוצים 2,000-4,999 תושבים	193	-
יישובים לא יהודיים 5,000-9,999 תושבים	280	-
יישובים לא יהודיים 2,000-4,999 תושבים	290	-
מושבים	310	15
מושבים שיתופיים	320	-
קיבוצים	330	14
יישובים מוסדיים, יהודיים	340	-
יישובים כפריים אחרים, יהודיים	350	1
יישובים קהילתיים	370	2
יישובים מוסדיים, לא-יהודיים	440	-
יישובים כפריים אחרים, לא-יהודיים	450	-

אוכלוסייה

קבוצות אוכלוסייה לפי דת

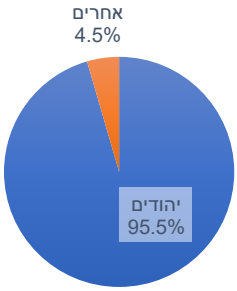

אוכלוסייה בסוף השנה סך הכל	15,336
זכרים	7,938
נקבות	7,398
יחס תלות (ל-1,000 תושבים בלתי תלויים)	1,067
לידות חי	249
שיעור פריון כולל	2.82
פטירות תינוקות (ממוצע 2018-2022)	1.0
שיעור פטירות תינוקות ל-1,000 לידות חי (2018-2022)	(3.6)
פטירות	72
שיעור פטירות מתוקנן ל-1,000 תושבים (2018-2022)	4.0
ריבוי טבעי סך הכל	177
ריבוי טבעי ל-1,000 תושבים	11.6
אחוז גידול האוכלוסייה לעומת השנה הקודמת	0.9

אוכלוסייה לפי צורת יישוב

(לא כולל גרים מחוץ ליישובים)

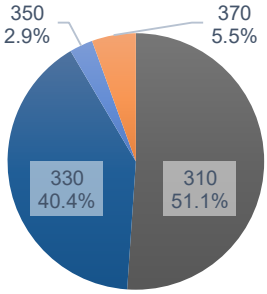

(המספר שמעל האחוזים מציין את סמל צורת היישוב)

אוכלוסייה לפי מין וגיל

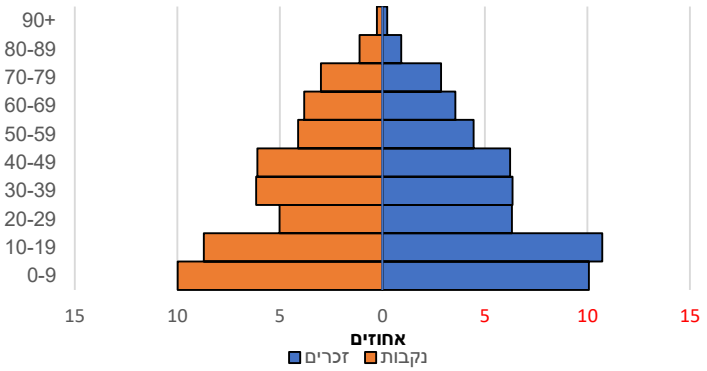

הרכב גילים

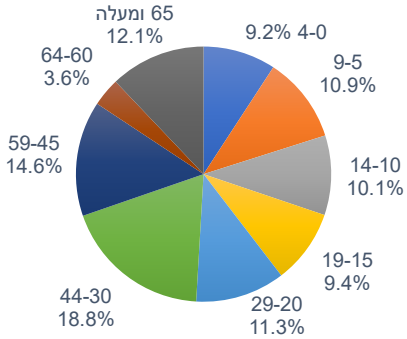

אשכול

אוכלוסייה (המשך)

הגירה

מאזן הגירה סך הכל	-
מאזן הגירה פנימית	-64
הגירה בתוך הרשות המקומית	..

השתקעות ראשונה של עולים:	70
אחוזים	
בני 0-17	34.3
בני 18-44	60.0
בני 45-64	4.3
בני 65 ומעלה	1.4

אחוז עולי 1990+ מסך האוכלוסייה	7.2

הגירה פנימית: נכנסים ויוצאים לפי מין וגיל

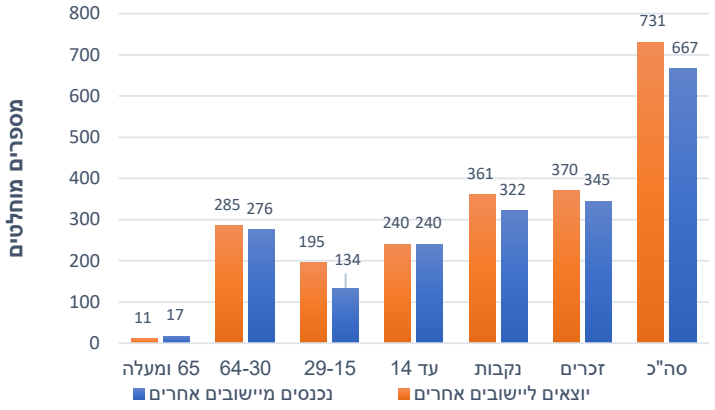

מצב משפחתי	2021
	נישאים
סך הכל גברים ונשים	72
שיעור ל-1,000 תושבים לא נשואים בני 15 ומעלה	14.8
	מתגרשים
סך הכל גברים ונשים	39
שיעור ל-1,000 תושבים נשואים בני 15 ומעלה	7.0

בני 18 ומעלה לפי מצב משפחתי, 2021

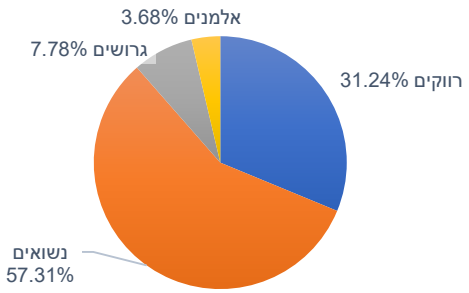

אוכלוסיית דיור משותף

סך מוסדות דיור משותף ברשות	7
סך דיירי דיור משותף ברשות	662
אחוז דיירים מתוך אוכלוסיית הרשות:	
בבתי אבות ובדיור מוגן	-
במוסדות חינוך	2.4
במוסדות דת	-
במוסדות אשפוז כולל הוסטלים	0.5
במוסדות אחרים	1.4

רווחה

דמי אבטלה

מספר מקבלי דמי אבטלה (סך הכל שנתי)	292
אחוז מקבלי דמי אבטלה מבני 20-67 (שנתי)	3.8
מקבלי דמי אבטלה (ממוצע חודשי)	93
מזה: גברים	40
אחוז מקבלי דמי אבטלה מבני 20-67 (ממוצע חודשי)	1.2
גיל ממוצע של מקבלי דמי אבטלה (לא כולל חיילים)	41
דמי אבטלה ממוצעים ליום (ש"ח)	225
ימי זכאות לדמי אבטלה (ממוצע שנתי)	153
ניצול ימי אבטלה בשנה (ממוצע שנתי)	77
ניצול ימי אבטלה בשנה (חצון שנתי)	67
מקבלי הכשרה מקצועית	-

מקבלי גמלאות לפי סוג

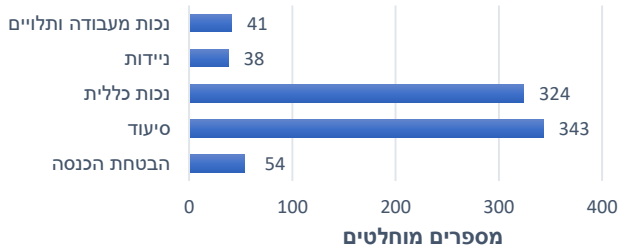

מקבלי קצבאות בגין ילדים

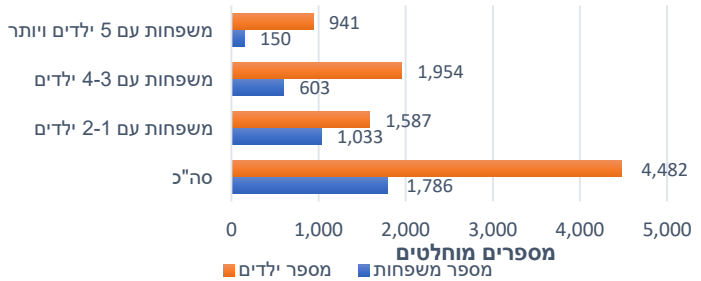

אשכול

רווחה (המשך)

קצבאות זקנה ושאירים

מקבלי קצבאות זקנה ושאירים	1,778
אחוז מקבלי השלמת הכנסה ממקבלי קצבאות זקנה ושאירים	4.4

מבוטחים לפי קופת חולים

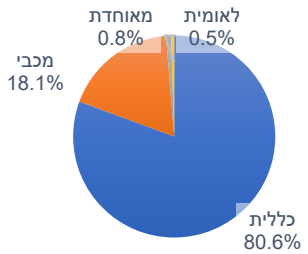

הכנסה ושכר, 2021

	מספר בעלי הכנסה	שכר ממוצע בש"ח
כלל בעלי הכנסה	6,966	11,892
גברים	3,551	14,432
נשים	3,415	9,251
בעלי הכנסה משכר	5,886	11,008
בעלי הכנסה עסקית	574	16,400
בעלי הכנסה משכר ועסקית	506	17,064
	מספר	אחוז מכלל בעלי הכנסה משכר
שכירים המשתכרים מתחת לשכר המינימום	1,828	31.1

חינוך והשכלה, תשפ"ב 2021/22

ילדים בגנים של משרד החינוך

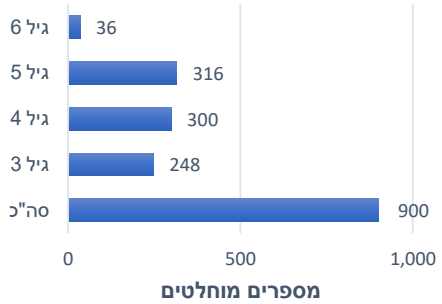

בתי ספר, כיתות ותלמידים

	בתי ספר	כיתות	תלמידים
סך הכל	11	148	3,583
יסודי	7	82	2,032
על-יסודי	5	66	1,551
חטיבת ביניים	1	23	643
תיכון	4	43	908

ממוצע תלמידים לכיתה בבתי ספר יסודיים	25

רמת השכלה מתוך בני 25 עד 65, 2021

	אחוזים
אין מידע על השכלה	1.7
השכלה נמוכה מסיום בית ספר יסודי	0.1
תעודת סיום חטיבת ביניים או בית ספר יסודי	4.8
סיום בית ספר תיכון לא ידוע אם יש תעודת בגרות	4.6
סיום בית ספר תיכון ללא תעודת בגרות	21.5
סיום בית ספר תיכון עם תעודת בגרות	17.1
תעודה על-תיכונית לא-אקדמית	9.0
תואר אקדמי ראשון	27.0
תואר אקדמי שני	13.5
תואר אקדמי שלישי	0.7

תלמידים נושרים (כיתות ז-יב)

	אחוזים
סך הכל	1.08
בנים	1.35
בנות	0.78

זכאים לתעודת בגרות מבין תלמידי כיתות יב

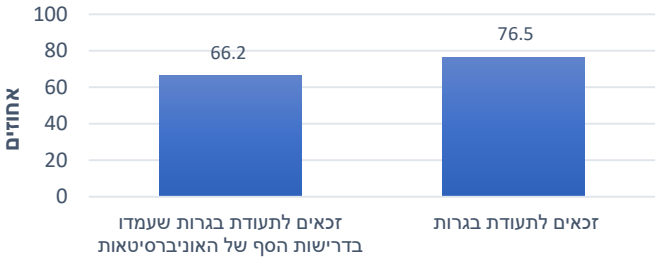

עובדי הוראה

מספר עובדי הוראה	293
ממוצע שעות עבודה לשבוע	31.5
אחוז עובדי הוראה חדשים	3.1
אחוז שעות היעדרות מסך שעות עבודה שנתיות	4.5
ממוצע שנות ותק מוכרות בהוראה	17.4
אחוז בעלי דרגת שכר תואר שני ומעלה	47.1
אחוז עובדי הוראה משתלמים מכלל עובדי הוראה	82.7
ממוצע תלמידים למורה	10.0
ממוצע שעות עבודה שבועיות לתלמיד	3.2

השכלה גבוהה, תשפ"ג 2022/23

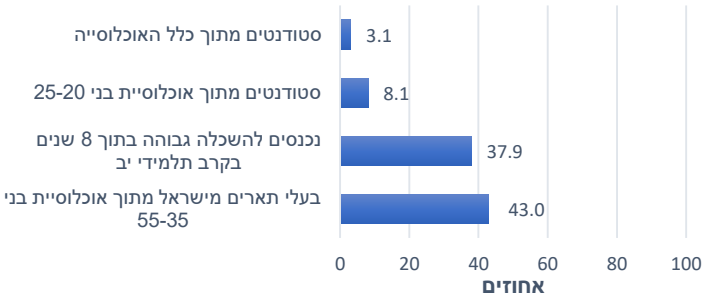

אשכול

מים	
אחוז חריגות בבדיקות מיקרוביאליות במי שתייה	0.34

	2020
כמות השפכים (אלפי מ"ק)	2,316
אחוז השפכים המטופלים ברמה שניונית ומעלה	100.0

פסולת מוצקה ביתית, מסחרית וגזם	
פסולת מוצקה ביתית, מסחרית וגזם (ק"ג ליום לנפש)	2.5
אחוז מחזור מתוך פסולת מוצקה ביתית, מסחרית וגזם	24.7

בנייה ודיור

	מס' דירות
התחלת בנייה	84
גמר בנייה	79

התחלה וגמר בנייה לפי ייעוד

סלילת כבישים חדשים, הרחבה ושיקום של כבישים

אורך (ק"מ)	3.5
שטח (אלפי מ"ר)	20.7

הנחת צינורות (ק"מ)

מים	1.7
ביוב	0.1
תיעול	0.5

תחבורה

כלי רכב מנועיים	6,751
כלי רכב פרטיים	5,457
גיל ממוצע של רכב פרטי (שנים)	7.2
תאונות דרכים עם נפגעים	1

תאונות דרכים עם נפגעים לפי חומרה:

קטלנית	-
קשה	1
קלה	-
תאונות דרכים עם נפגעים (שיעור ל-1,000 תושבים)	0.1
תאונות דרכים עם נפגעים (שיעור ל-1,000 כלי רכב)	0.1
הרוגים	-

בחירות לרשויות המקומיות ולכנסת

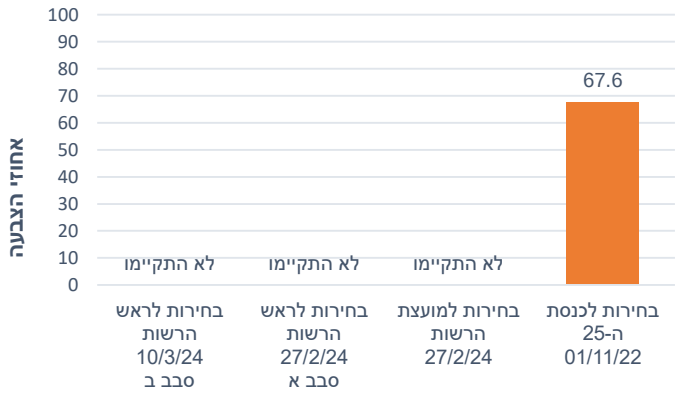

מדד חברתי-כלכלי, 2019	
אשכול (מ-1 עד 10, 1 הנמוך ביותר)	6
ערך מדד	0.337
דירוג (מ-1 עד 255, 1 הנמוך ביותר)	160

מדד פריפריאליות, 2020	
אשכול (מ-1 עד 10, 1 הפריפריאלי ביותר)	2
ערך מדד	-0.843
דירוג (מ-1 עד 255, 1 הפריפריאלי ביותר)	31
דירוג לפי מרכיבי המדד: מדד נגישות פוטנציאלית (מ-1 עד 255, 1 הנגישות הנמוכה ביותר)	20
דירוג לפי מרכיבי המדד: קרבה לגבול מחוז תל אביב (מ-1 עד 255, 1 המרוחק ביותר)	72

אשכול

שימושי קרקע, 2021

	נפשות לקמ"ר
צפיפות אוכלוסייה לשטח בנוי למגורים	2,127

שימושי קרקע לפי קטגוריות עיקריות

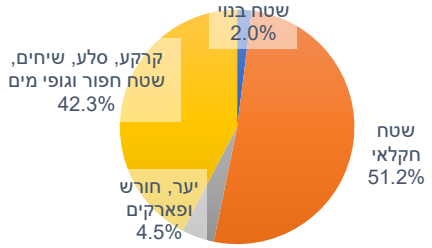

	שטח בקמ"ר	אחוז מסך כל שטח שיפוט
סך כל שטח השיפוט	737.04	
מגורים	7.15	1.0
חינוך והשכלה	0.34	0.0
בריאות ורווחה	0.12	0.0
שירותים ציבוריים	0.13	0.0
תרבות, פנאי, נופש וספורט	0.60	0.1
מסחר ומשרדים	0.11	0.0
תעשייה	0.70	0.1
תשתית ותחבורה	5.29	0.7
מבנים חקלאיים	4.03	0.5
גינון לנוי, פארק ציבורי	0.34	0.0
יער וחורש	32.74	4.4
מטעים	34.65	4.7
גידולי שדה	338.74	46.0
שטח פתוח אחר	312.10	42.5

אשכול

נתוני ביצוע תקציב הרשות (אלפי ש"ח, אלא אם כן צוין אחרת)

הכנסות	
סך הכל תקבולים (תקציב רגיל ובלתי רגיל)	**282,637**
תקציב רגיל - סך הכל	**220,743**
הכנסות לנפש (ש"ח)	14,394
לפי פרקי תקציב	
מיסים ומענקים	104,155
שירותים מקומיים	14,975
שירותים ממלכתיים	86,747
מזה: חינוך	60,581
רווחה	21,260
תרבות	4,063
מפעלים	10,997
מזה: מפעל המים	2,961
תקבולים בלתי רגילים	3,869
לפי סיווג כלכלי	
הכנסות עצמיות - סך הכל	72,266
מזה: חינוך	3,815
רווחה	758
ארנונה - סך הכל גבייה	44,196
* למגורים	
סך הכל גבייה	16,752
סך הכל חיובים נטו	19,892
יחס גבייה לכלל החיובים	84%
גבייה השנה (קרן+ריבית)	14,570
חיוב בשנת החשבון	26,426
יחס גבייה השנה לחיוב השנה	55%
פטורים, שחרורים והנחות	9,801
גביית פיגורים (קרן+ריבית)	2,182
* לא למגורים - סך הכל גבייה	27,444
עצמיות אחרות	23,497
הכנסות מהממשלה - סך הכל	148,477
מזה: משרד החינוך	58,528
משרד הרווחה	20,502
מענק כללי	31,555
מענקים מיוחדים ומיועדים	11,454
מענקים להקטנת גירעון מצטבר	-
מלוות למחזור ולאיזון	-
תקציב בלתי רגיל - סך הכל	**61,894**
השתתפות בעלי נכסים	11,560
השתתפות משרדי ממשלה	33,040
מלוות	7,000
הכנסות אחרות	10,294
עודף/גירעון בתקציב הרגיל השנה	74
עודף/גירעון בתקציב הרגיל השנה ללא קבלת מלוות לאיזון	74
עודף/גירעון מצטבר בתקציב הרגיל לסוף שנה	-10,207
עומס מלוות לפירעון בסוף השנה	61,012

הוצאות	
סך הכל תשלומים (תקציב רגיל ובלתי רגיל)	**280,612**
תקציב רגיל - סך הכל	**220,669**
הוצאות לנפש (ש"ח)	14,389
לפי פרקי תקציב	
הנהלה וכלליות	20,214
שירותים מקומיים	38,191
שירותים ממלכתיים	127,942
מזה: חינוך	86,562
רווחה	26,730
תרבות	12,218
מפעלים	13,663
מזה: מפעל המים	2,902
תשלומים בלתי רגילים	20,659
לפי סיווג כלכלי	
עלות עבודה - סך הכל	84,848
מזה: חינוך	45,006
רווחה	6,638
הוצאות תפעול	52,166
פירעון מלוות	10,132
הוצאות מימון	553
העברות והוצאות חד-פעמיות	4,285
כלליות, השתתפויות ותמיכות	68,685
תקציב בלתי רגיל - סך הכל	**59,943**
עבודות שבוצעו במשך השנה	57,371
העברת מלוות	-
הוצאות אחרות	2,572

אשכול

חיובי ארנונה* לפי סוג נכס		
סוג הנכס	חיוב באלפי ש"ח	שטחים באלפי מ"ר
סך הכל	57,422	294,386
מגורים	24,054	623
משרדים, שירותים ומסחר	5,260	51
תעשיה	6,602	145
מלאכה	2,540	32
בנקים וחברות ביטוח	-	-
בתי מלון	193	5
חניונים	-	-
קרקע תפוסה	3,621	2,551
קרקע תפוסה המשמשת לעריכת אירועים	-	-
קרקע תפוסה במפעל עתיר שטח	-	-
אדמה חקלאית	6,831	284,888
מבנה חקלאי	3,853	1,017
אדמת בניין	-	-
מגורים שאינם בשימוש	-	-
מערכת סולרית הממוקמת על גג נכס	21	119
מערכת סולרית שאינה ממוקמת על גג נכס	3,052	3,406
קרקע תפוסה למערכת סולרית	-	-
יתר סוגי הנכסים	1,395	1,548

* חיובי ארנונה מתייחסים לנתוני חיוב ראשוני, שאינו כולל את השינויים בסכומי המס בשל הצמדה ואת הגידול הטבעי שחל במהלך השנה כתוצאה מתוספת נכסים.

מקור הנתונים: דוח כספי שנתי מבוקר ברשויות המקומיות, נספח א.

להרחבה ראו מטא דאטה (הגדרות והסברים) בפרק 3 "מונחים, הגדרות והסברים" במבוא לפרסום רשויות מקומיות.

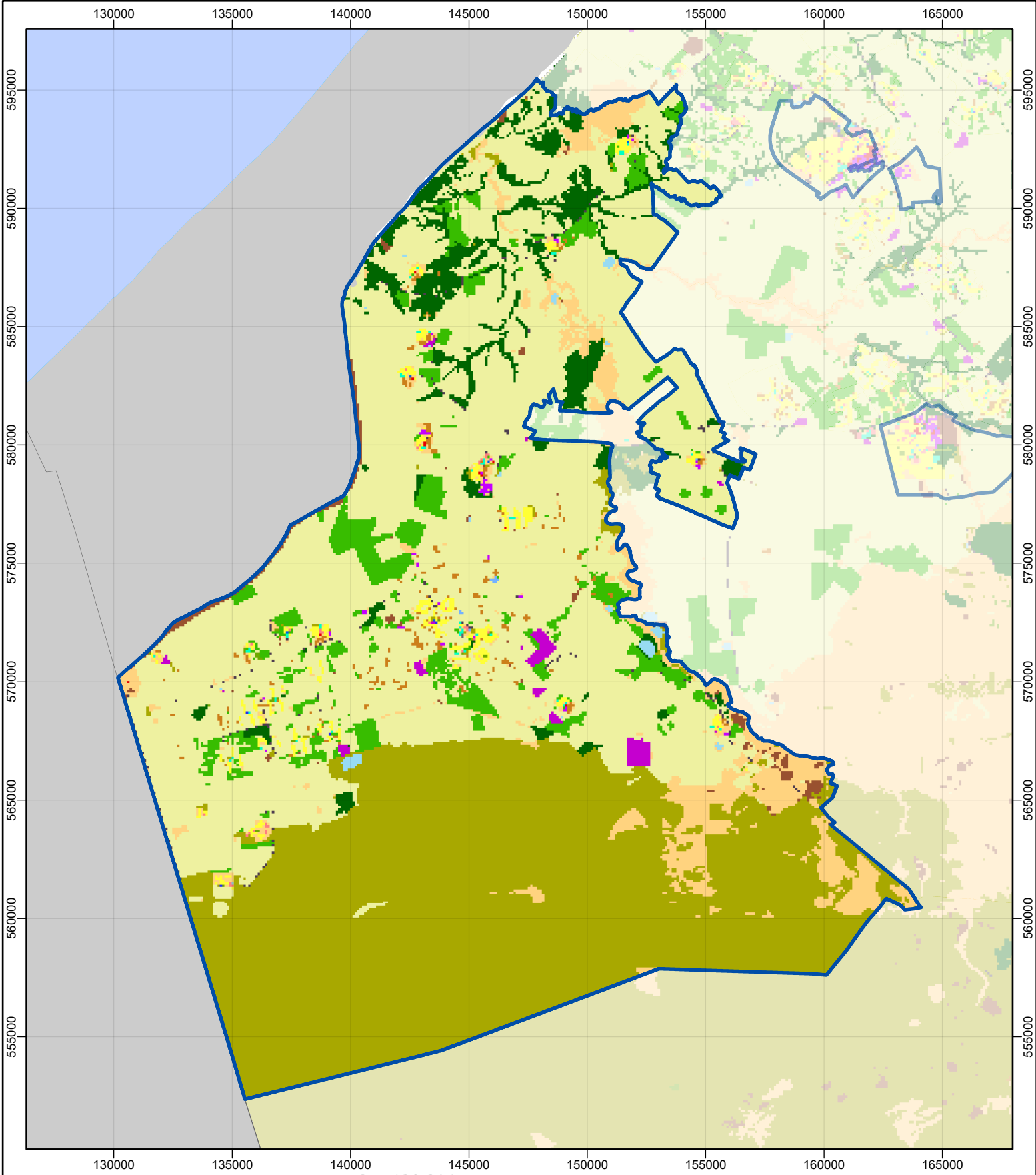

אשכול
Eshkol

סוג רשות: מועצה אזורית

סמל מועצה:5538

0 ק"מ ¼ ½

מפת התמצאות

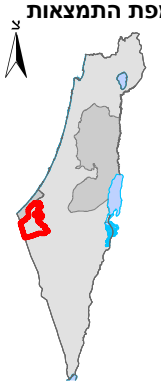

שימושי קרקע 2021

- חינוך והשכלה
- בריאות ורווחה
- שירותי דת
- חירום והצלה
- שירותי מינהל ציבורי
- בתי עלמין
- תרבות פנאי וספורט
- מלונאות ואירוח כפרי
- מסחר ומגורים במרכז עירוני
- תחבורה
- מסחר ומשרדים
- תעשייה
- מכלולי תשתיות
- שירות לציבור ללא אפיון
- מגורים
- מבנים חקלאיים
- כרייה וחציבה
- גופי מים
- גינון לנוי פארק ציבורי
- יער וחורש
- מטעים
- גידולי שדה
- שיחים בתה ועשבוני
- קרקע וסלע

כל הזכויות שמורות למדינת ישראל © 2024