רמת השרון 2017

כללי

סמל: 2650 **מחוז:** *תל אביב*
מעמד מוניציפלי: עירייה
שנת קבלת מעמד מוניציפלי: 1949
מספר חברי מועצה: 15
סמל ושם ועדת תכנון ובנייה: 553 רמת השרון
מרחק מגבול מחוז תל אביב (2015) (ק"מ): 00.0
מרחב ימי, רשויות הגובלות בחוף הים: 0

דמוגרפיה

קבוצת אוכלוסייה ודת	אלפים	אחוזים
סך הכל	**46.0**	**100.0**
יהודים ואחרים		99.9
יהודים		98.5

אחוז גידול האוכלוסייה (לעומת שנה קודמת)	**2.1**
לידות חי	**630**
פטירות	**273**
ריבוי טבעי - סך הכל	**357**
שיעור ל-1,000 תושבים 2016-2017	7.8
פטירות תינוקות (ממוצע 2013-2017)	**1.0**
שיעור ל-1,000 לידות חי 2013-2017	(1.5)
הגירה בתוך הרשות	**2,680**
מאזן הגירה פנימית	**528**
מאזן הגירה - סך הכל	**618**
עולים בהשתקעות ראשונה	**89**
גיל (אחוזים): 17-0	44.9
44-18	31.5
64-45	7.9
+65	15.7
אחוז עולי 1990+ מסך האוכלוסייה	**5.1**

אוכלוסייה בסוף 2017 (אלפים)	**46.0**
זכרים	22.2
נקבות	23.8
יחס תלות (ל-1,000 תושבים בלתי תלויים)	**969**

התפלגות אוכלוסייה, לפי גיל ומין (אחוזים)

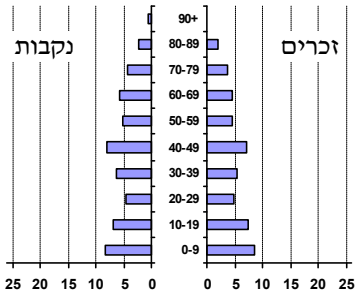

גיל	אחוזים
4-0	7.9
9-5	8.9
14-10	7.8
19-15	6.3
29-20	9.5
44-30	19.4
59-45	16.9
64-60	5.0
+65	18.3
17-0	28.5
+75	8.1

הגירה פנימית, לפי מין וגיל

	סך הכל	מין		גיל			
		זכרים	נקבות	עד 14	29-15	64-30	+65
נכנסים	2,241	1,116	1,125	589	339	1,148	165
יוצאים	1,713	870	843	384	439	743	147

שכר ורווחה

מקבלי:

דמי אבטלה - סך הכל (ממוצע חודשי)	**328**
מזה: גברים	127
הכשרה מקצועית	..
גיל ממוצע (לא כולל חיילים)	42
דמי אבטלה ממוצעים ליום (ש"ח)	178
קצבאות זקנה ושאירים (סוף שנה)	**8,102**
מזה: אחוז מקבלי השלמת הכנסה	4.4
גמלת הבטחת הכנסה (נפשות, במשך השנה)	**142**
גמלאות (סוף שנה): סיעוד	815
נכות כללית	755
ניידות	189
נכות מעבודה ותלויים	138

מבוטחים בקופות חולים

באחוזים: כללית	34.3
מכבי	58.6
מאוחדת	4.0
לאומית	3.1

מקבלי קצבאות בגין ילדים (סוף שנה)

	סך הכל	מספר ילדים במשפחה		
		2-1	4-3	+5
משפחות	5,697	3,827	1,778	92
ילדים	12,138	5,969	5,628	541

נתוני 2016

שכר חודשי ממוצע של שכיר במשך השנה

	ש"ח	% שינוי ריאלי לעומת שנה קודמת
סך הכל	**13,914**	**0.3**
גברים	17,251	-0.6
נשים	10,780	2.9

מספר השכירים	**19,707**
אחוז השכירים המשתכרים עד שכר מינימום	28.7
מדד אי-השוויון - שכירים (מדד ג'יני, 0 שוויון מלא)	**0.5167**
מספר העצמאים	**2,322**
הכנסה חודשית ממוצעת של עצמאי במשך השנה (ש"ח)	**14,065**
אחוז שינוי ריאלי לעומת שנה קודמת	4.7
אחוז העצמאים המשתכרים עד מחצית השכר הממוצע	**34.7**

רמת השרון 2017

חינוך

ילדים בגנים של משרד החינוך תשע"ז 2016/17

סך הכל	גיל 3	גיל 4	גיל 5	גיל 6
2,195	601	749	761	84

תשע"ז 2016/17	בתי ספר	כיתות	תלמידים	ממוצע תלמידים לכיתה
סך הכל	**19**	**374**	**10,212**	**27**
יסודי (כולל מיוחד)	12	183	4,855	27
על-יסודי	8	191	5,357	28
חטיבת ביניים	3	91	2,537	28
תיכון	5	100	2,820	28

זכאים לתעודת בגרות מבין תלמידי כיתות יב (אחוזים):

סך הכל	**78.6**
עמדו בדרישות הסף של האוניברסיטאות	**76.2**

השכלה גבוהה

	2018
	אחוז
בעלי תארים מישראל מכלל בני 35-55	53.3
מסיימי יב שהחלו לימודים גבוהים בתוך 8 שנים מסיום התיכון	60.4
סטודנטים מכלל בני 20-25	17.1
סטודנטים מכלל האוכלוסייה	3.1

בריאות

שיעור פטירות מתוקנן ל-1,000 תושבים	2017-2013	3.73
תוחלת חיים - סך הכל	..	
שיעור פריון כולל ל-1,000 תושבים	2017-2013	2.37
מספר מקרי סוכרת ממוצע לשנה	2016-2014	2,644.0
שיעור מקרי סוכרת מתוקנן ל-1,000 תושבים	2016-2014	39.6
בעלי עודף משקל/השמנת יתר (אחוזים)		
כיתה א	2017/18	15.8
כיתה ז	2017/18	19.9
מספר מקרי סרטן ממוצע לשנה, גברים	2015-2011	97.4
שיעור מקרי סרטן מכל הסוגים מתוקנן ל-100,000 תושבים, גברים	2015-2011	338.08
מספר מקרי סרטן ממוצע לשנה, נשים	2015-2011	124.4
שיעור מקרי סרטן מכל הסוגים מתוקנן ל-100,000 תושבים, נשים	2015-2011	386.71

תשתיות ושירותים עירוניים

	התחלה	גמר
סלילת כבישים חדשים, הרחבה ושיקום של כבישים		
אורך (ק"מ)	0.3	0.3
שטח (אלפי מ"ר)	2.0	2.0
הנחת צינורות: מים (ק"מ)	1.3	1.3
ביוב (ק"מ)	1.6	1.6
תיעול (ק"מ)	0.1	-

מים

תקבולים (אלפי מ"ק)	**6,336**
פחת (אלפי מ"ק)	**261**
אחוז הפחת מסך כל תקבולי המים	4.1

צריכה, לפי ייעוד

	אלפי מ"ק	אחוז מסך הכל
סך הכל	**6,075**	**100.0**
ביתית (וכל צריכה אחרת)	5,067	83.4
חקלאית	1,009	16.6

צריכה ביתית (וכל צריכה אחרת), לפי ייעוד

	אלפי מ"ק	אחוז	מ"ק לנפש
סך הכל	**5,067**	**100.0**	**110.1**
מזה: למגורים	3,634	71.7	79.0
למוסדות הרשות	186	3.7	4.0
לגינון ציבורי	390	7.7	8.5
למסחר ומלאכה	304	6.0	6.6
לבנייה	8	0.2	0.2

תחבורה

כלי רכב מנועיים - סך הכל	**22,532**
מזה: **כלי רכב פרטיים**	**19,966**
גיל ממוצע של כלי רכב פרטי (שנים)	**6.1**
תאונות דרכים עם נפגעים (ת"ד) - סך הכל	**41**
קטלניות	0
קשות	5
קלות	36
שיעור ל-1,000 תושבים	0.9
שיעור ל-1,000 כלי רכב	1.8

פסולת

פסולת מוצקה ביתית, מסחרית וגזם	
(ק"ג לנפש ליום)	**2.1**
אחוז מחזור	**41.9**

בנייה ודיור

	התחלת בנייה	גמר בנייה
שטח - סך הכל (אלפי מ"ר)	**51.0**	**153.3**
מזה: למגורים (אלפי מ"ר)	49.7	151.6
מספר דירות	**158**	**756**

מספר דירות למגורים לפי מרשם מבנים ודירות	**15,914**

שטח וצפיפות

שטח (קמ"ר)	16.64
צפיפות לקמ"ר	2,763.4

רמת השרון 2017

מדד חברתי-כלכלי 2015

אשכול: (מ-1 עד 10, 1 הנמוך ביותר)	**9**
ערך מדד:	**1.724**
דירוג: (מ-1 עד 255, 1 הנמוך ביותר)	**249**

מדד פריפריאליות 2015

אשכול: (מ-1 עד 10, 1 הפריפריאלי ביותר)	**8**
ערך מדד:	**2.400**
דירוג: (מ-1 עד 255, 1 הפריפריאלי ביותר)	**239**
דירוג לפי מרכיבי המדד:	
מדד נגישות פוטנציאלית: (מ-1 עד 255, 1 הנגישות הנמוכה ביותר)	**239**
קרבה לגבול מחוז תל אביב: (מ-1 עד 255, 1 המרוחק ביותר)	**250**

מדד קומפקטיות 2006

אשכול: (מ-1 עד 10, 1 הקומפקטי ביותר)	**7**
דירוג: (מ-1 עד 197, 1 הקומפקטי ביותר)	**142**
ציון תקן:	**0.605**

אפיון טופוגרפי 2006

גובה מעל פני הים, במטרים				(א) סטיית התקן של הגבהים מעל פני הים			(ב) שיפוע ממוצע, במעלות			מדד טופוגרפיה: ממוצע ציוני תקן של (א) ו-(ב)		
מינימלי	מקסימלי	טווח הגבהים	ממוצע הגבהים	ערך	ציון תקן	דירוג (1)	ערך	ציון תקן	דירוג (1)	ערך	דירוג (1)	אשכול (2)
15	82	67	49	14.1	-0.56	68	1.9	-0.96	51	-0.76	60	2

(1) מ-1 עד 197, 1 השטוח ביותר.
(2) מ-1 עד 10, 1 השטוח ביותר.

שימושי קרקע 2013

	קמ"ר	אחוז
סך הכל שטח שיפוט	**16.62**	**100.0**
מגורים	4.56	27.4
חינוך והשכלה	0.35	2.1
בריאות ורווחה	0.04	0.2
שירותים ציבוריים	0.14	0.8
תרבות, פנאי, נופש וספורט	0.18	1.1
מסחר ומשרדים	0.43	2.6
תעשייה	0.12	0.7
תשתית ותחבורה	1.51	9.1
מבנים חקלאיים	0.06	0.4
גינון לנוי, פארק ציבורי	0.01	0.1
יער וחורש	-	-
מטעים	1.28	7.7
גידולי שדה	4.01	24.1
שטח פתוח אחר	3.93	23.7
צפיפות אוכלוסייה לשטח בנוי למגורים (נפשות לקמ"ר)		**9,605**
אוכלוסייה בסוף 2013 - סך הכל (אלפים)		43.8

סקר כוח אדם

סך הכל בני 15 ומעלה (אלפים)	..
התעודה הגבוהה ביותר (אחוזים)	
ללא תעודה, תעודת סיום בי"ס יסודי או חט"ב	..
תעודת סיום בי"ס תיכון	..
תעודת בגרות	..
תעודת סיום מוסד על תיכון	..
תעודה אקדמית	..
תכונות כוח עבודה	
אחוז המשתתפים בכוח העבודה	..
שיעור תעסוקה	..
אחוז בלתי מועסקים	..
אחוז מועסקים מחוץ ליישוב המגורים	..
סך כל משקי הבית (אלפים)	..
ממוצע נפשות למשק בית	..
בעלות על דירה (אחוז מתוך משקי הבית)	
בבעלות	..
בשכירות	..

מורשעים בדין

	2016
סך הכל	..
שיעור ל-1,000 בני 19 ומעלה	..
סוגי עבירות	**אחוז**
כלפי הסדר הציבורי	..
כלפי חיי אדם וגופו	..
מין	..
מוסר	..
רכוש	..
מרמה וכלכליות	..
רישוי	..
אחר	..

אוכלוסייה במוסדות לינה

	סך הכל	2016 אחוז מאוכל'
מוסדות לינה	10	
דיירי מוסדות לינה	1,013	
בתי אבות ודיור מוגן		0.85
מוסדות חינוך		0.89
מוסדות דת		0.08
מוסדות אשפוז כולל הוסטלים		0.30
מוסדות אחרים		0.15

רמת השרון 2017

נתוני ביצוע תקציב הרשות (אלפי ש״ח, אלא אם כן צוין אחרת)

הכנסות		הוצאות	
סך הכל תקבולים (תקציב רגיל ובלתי רגיל)	**481,141**	**סך הכל תשלומים (תקציב רגיל ובלתי רגיל)**	**518,533**
<u>תקציב רגיל - סך הכל</u>	**418,792**	**<u>תקציב רגיל - סך הכל</u>**	**418,618**
		הוצאות לנפש	9,097
לפי פרקי תקציב		***לפי פרקי תקציב***	
מיסים ומענקים	277,930	הנהלה וכלליות	47,123
שירותים מקומיים	18,730	שירותים מקומיים	96,251
שירותים ממלכתיים	108,862	שירותים ממלכתיים	230,234
מזה: חינוך	79,947	מזה: חינוך	148,861
רווחה	23,757	רווחה	37,155
תרבות	5,133	תרבות	38,860
מפעלים	12,406	מפעלים	1,958
מזה: מפעל מים	145	מזה: רכישת מים	743
תקבולים בלתי רגילים	864	תשלומים בלתי רגילים	43,052
לפי סיווג כלכלי		***לפי סיווג כלכלי***	
עצמיות - סך הכל	319,103	עלות עבודה - סך הכל	177,053
מזה: חינוך	4,942	מזה: חינוך	89,066
רווחה	1,012	רווחה	7,603
ארנונה - סך הכל גבייה	245,399		
* למגורים		הוצאות לפעולות	101,458
סך הכל גבייה	155,643		
סך הכל חיובים נטו	186,386	פירעון מלוות	10,586
יחס גבייה לכלל החיובים	83.5 %		
גבייה השנה (קרן + ריבית)	149,076	הוצאות מימון	2,317
חיוב בשנת החשבון	175,249		
יחס גבייה השנה לחיוב השנה	85.1 %	העברות והוצאות חד-פעמיות (כולל כיסוי גירעון מצטבר)	4,969
פטורים, שחרורים והנחות	18,728		
גביית פיגורים (קרן + ריבית)	6,567		
* לא למגורים - סך הכל גבייה	89,756	כלליות, השתתפויות והעברות	122,235
עצמיות אחרות	67,750		
הכנסות מהממשלה - סך הכל	99,689		
מזה: משרד החינוך	74,769		
משרד הרווחה	22,745		
מענק כללי לאיזון	-		
מענק מיועד	-		
מענק מיוחד	203		
העברות והכנסות חד-פעמיות לכיסוי גירעון מצטבר	-		
מלווה לאיזון	-		
<u>תקציב בלתי רגיל - סך הכל</u>	**62,349**	**<u>תקציב בלתי רגיל - סך הכל</u>**	**99,915**
מזה: השתתפות בעלי נכסים	-	מזה: עבודות פיתוח	93,881
השתתפות משרדי ממשלה	1,784	העברת מלוות	-
מלוות	-	הוצאות אחרות	6,034
הכנסות אחרות	60,565		

עודף/גירעון בתקציב הרגיל השנה	174
עודף/גירעון בתקציב הרגיל השנה ללא קבלת מלוות לאיזון	174
עודף/גירעון בתקציב הרגיל מצטבר בסוף השנה	-10,293
עומס מלוות בסוף השנה (כולל הפרשי הצמדה)	45,615

רמת השרון 2017

חיובי ארנונה* לפי סוג נכס (2016 ו-2017)

סוג הנכס	שטחים באלפי מ"ר		חיוב באלפי ש"ח	
	2016	2017	2016	2017
סך הכל	**4,329.7**	**4,360.6**	**234,897**	**236,337**
מגורים	2,255.1	2,284.1	138,544	143,037
משרדים, שירותים ומסחר	305.2	272.8	64,853	59,364
תעשייה	71.1	86.4	8,654	10,159
מלאכה	22.8	38.0	3,244	4,695
בנקים וחברות ביטוח	5.1	5.2	6,653	6,824
בתי מלון	0.6	0.8	80	97
חניונים	-	-	-	-
קרקע תפוסה	572.1	572.8	9,119	8,607
קרקע תפוסה לעריכת אירועים	-	-	-	-
קרקע תפוסה במפעל עתיר שטח	1,020.2	1,020.1	126	125
אדמה חקלאית	3.6	3.6	408	416
מבנה חקלאי	1.5	1.5	67	69
אדמת בניין	-	-	-	-
מגורים שאינם בשימוש	-	-	-	-
מערכת סולרית הממוקמת על גג נכס	-	-	-	-
מערכת סולרית שאינה ממוקמת על גג נכס	-	-	-	-
קרקע תפוסה למערכת סולרית	-	-	-	-
יתר סוגי הנכסים	72.4	75.3	3,149	2,944

* חיובי ארנונה מתייחסים לנתוני חיוב ראשוני, שאינו כולל את השינויים בסכומי המס בשל הצמדה ואת הגידול הטבעי שחל במהלך השנה כתוצאה מתוספת נכסים.

מקור הנתונים: דו"ח כספי מבוקר, נספח א.

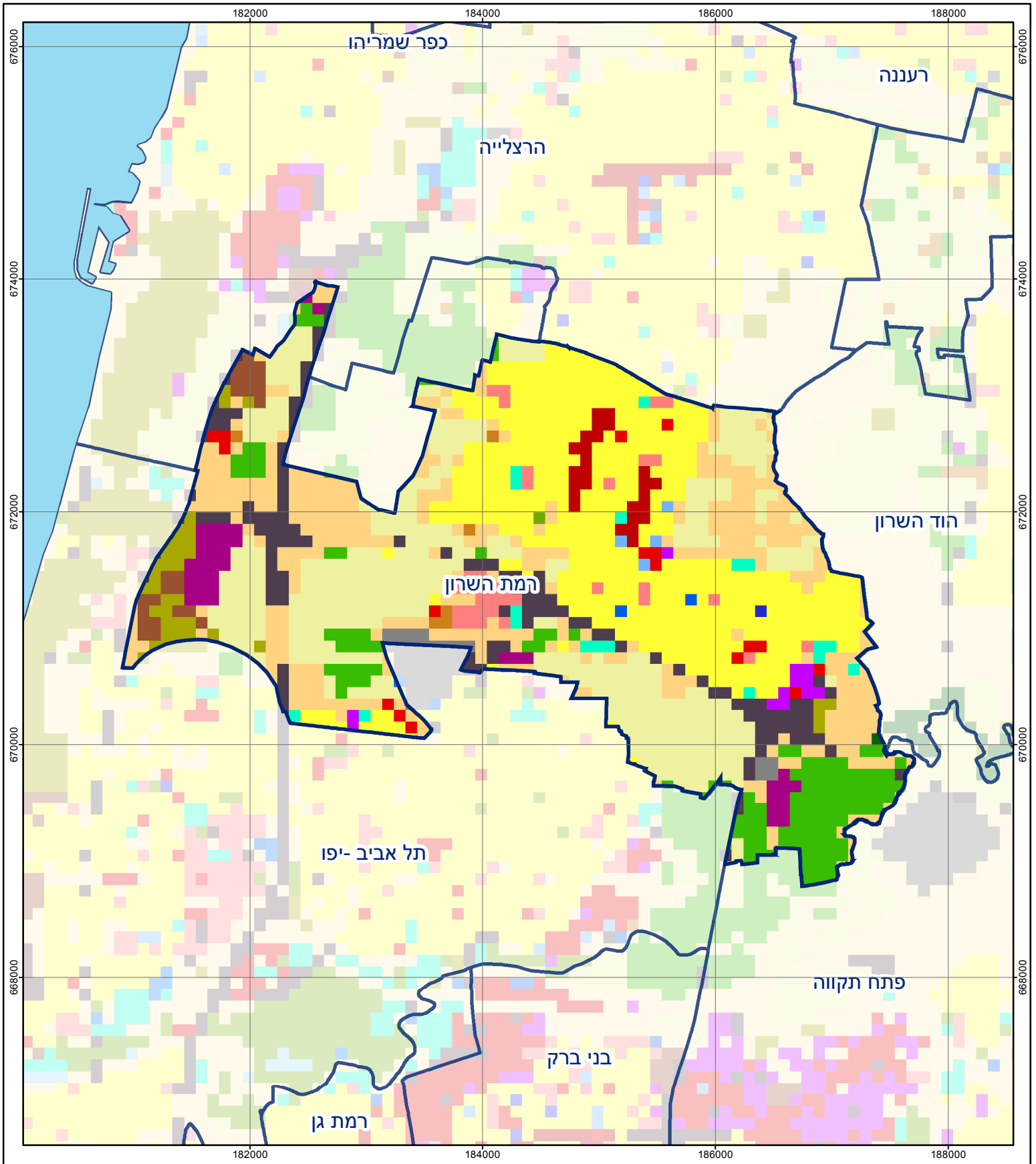

רמת השרון

סוג רשות: עירייה

סמל יישוב: 2650

0 .75 1.5 ק"מ

הלשכה המרכזית לסטטיסטיקה
Central Bureau of Statistics
دائرة الإحصاء المركزية

מפת התמצאות

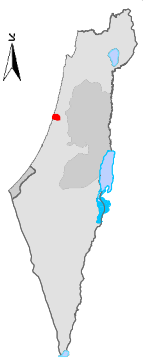

שימושי קרקע:

- חינוך והשכלה
- בריאות ורווחה
- שירותי דת
- חירום והצלה
- שירותי מנהל ציבורי
- בתי עלמין
- תרבות פנאי וספורט
- מלונאות ואירוח כפרי
- מסחר ומגורים במרכז עירוני
- תחבורה
- מסחר ומשרדים
- תעשייה
- מכלולי תשתית
- שירות לציבור ללא אפיון
- מגורים
- מבנים חקלאיים
- כרייה וחציבה
- גופי מים
- גינון לנוי פארק ציבורי
- יער וחורש
- מטעים
- גידולי שדה
- שיחים בתה ועשבוני
- קרקע וסלע

כל הזכויות שמורות למדינת ישראל © 2018