

## 9.8. שביעות רצון מהמצב הכלכלי

### תיאור המדד והגדרתו

שביעות רצון מהמצב הכלכלי הוא מדד בסיסי בהערכת רמת החיים האישית של הפרט. השאלה משקפת את תפיסת הפרט ביחס למצבו החומרי ואת שביעות הרצון שלו מרמת החיים. המדד מבוסס על שאלה המופיעה בסקר החברתי החל משנת 2002 ומופנית לבני 20 ומעלה. המדד מתבסס על אלו שהשיבו 'מרוצה מאוד' או 'מרוצה' על השאלה: "באופן כללי, האם אתה מרוצה ממצבך הכלכלי?". המגמה הרצויה למדד היא עלייה בשביעות הרצון מהמצב הכלכלי.

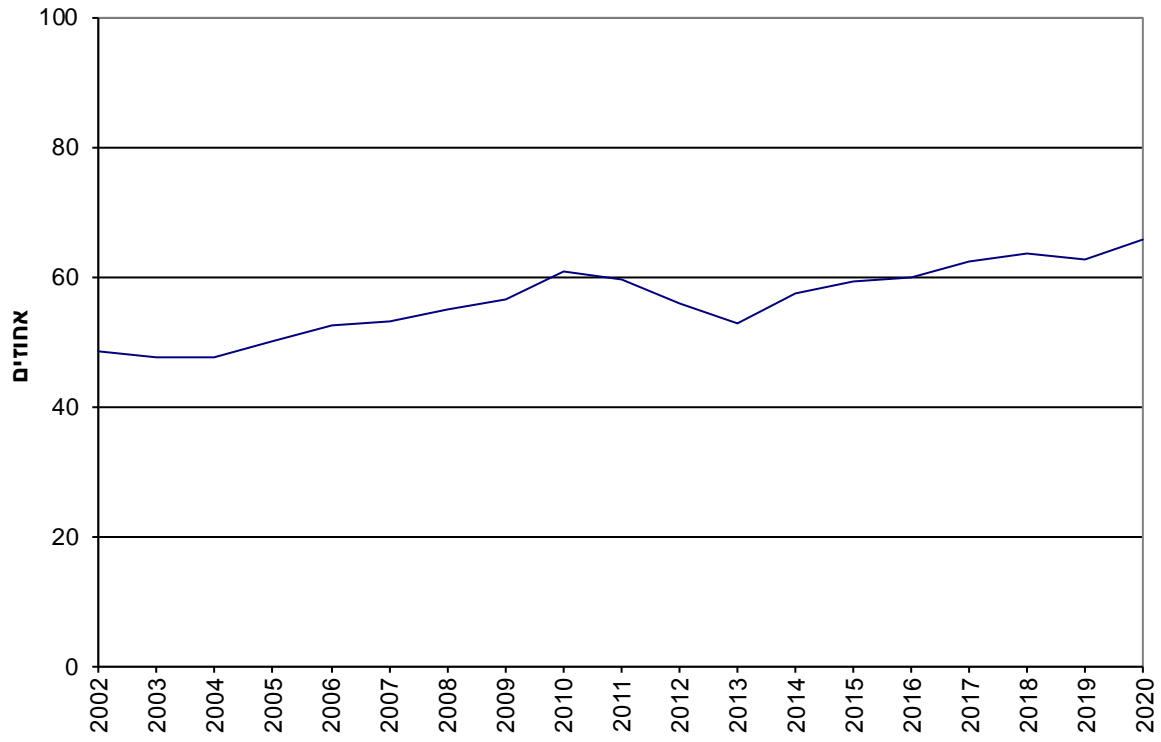
### מגמות במדד

- **66% מבני 20 ומעלה היו מרוצים ממצבם הכלכלי ב-2020**, 67% מהגברים ו-64% מהנשים.
- שביעות הרצון עולה עם הגיל, מ-63% בגילי 20–44 ועד ל-75% בגיל 65 ומעלה.
- יהודים מרוצים ממצבם הכלכלי יותר מערבים (71% מהיהודים ו-45% מהערבים).
- בקרב היהודים, 78% מהדתיים מרוצים ממצבם הכלכלי, 75% מהחרדים, 70% מהחילונים ו-68% מהמסורתיים.
- כמחצית (51%) מבעלי הכנסה עד 4,000 ש"ח ברוטו לנפש במשק הבית מרוצים ממצבם הכלכלי לעומת 80% מבעלי הכנסה הגבוהה מ-4,000 ש"ח ברוטו לנפש במשק הבית.
- משנת 2014 נצפתה עלייה באחוז המרוצים ממצבם הכלכלי.
- מבין הערים הגדולות שבהן 100,000 תושבים ויותר, האחוז הגבוה ביותר של תושבים המרוצים ממצבם הכלכלי נמצא בבני ברק (75%) והנמוך ביותר בירושלים (56%).
- 56% מתושבי ירושלים היו מרוצים ממצבם הכלכלי ב-2020: 74% מהיהודים ו-28% מהערבים.
- בשנת 2020, האחוז הגבוה ביותר של תושבים המרוצים ממצבם הכלכלי נמצא באזור יהודה והשומרון<sup>1</sup> (73%) והנמוך ביותר במחוז הצפון ובמחוז ירושלים (59%).

---

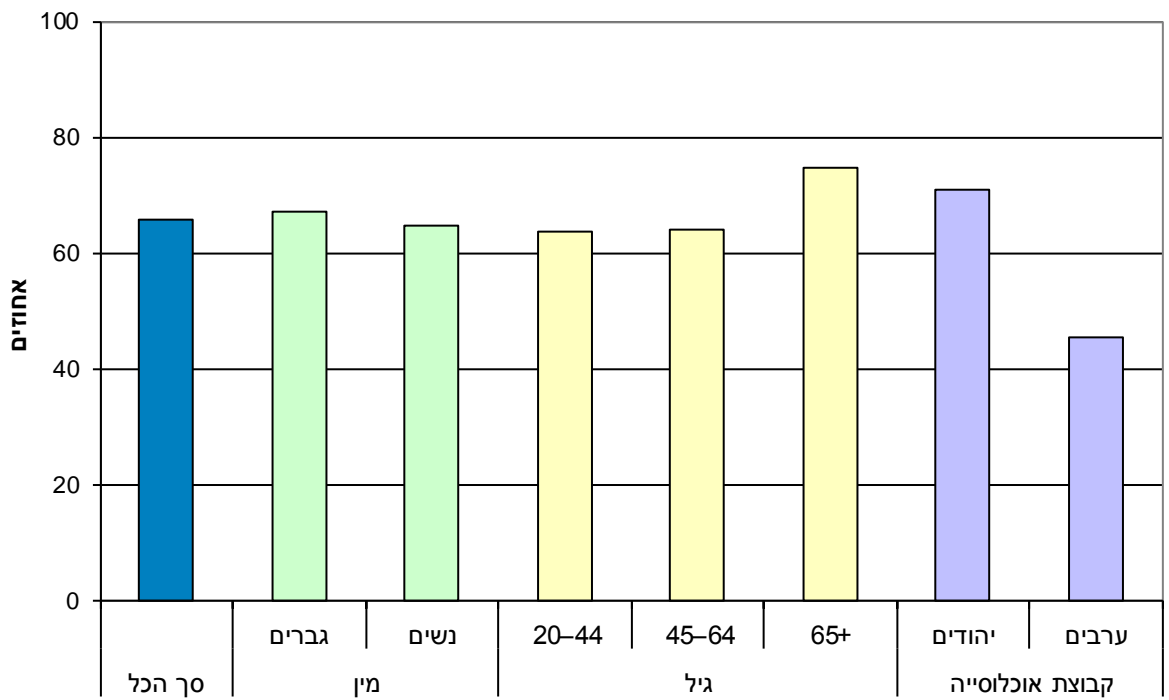
<sup>1</sup> יישובים ישראליים.

9.8.1. בני 20 ומעלה המרוצים ממצבם הכלכלי(1)  
2020-2002



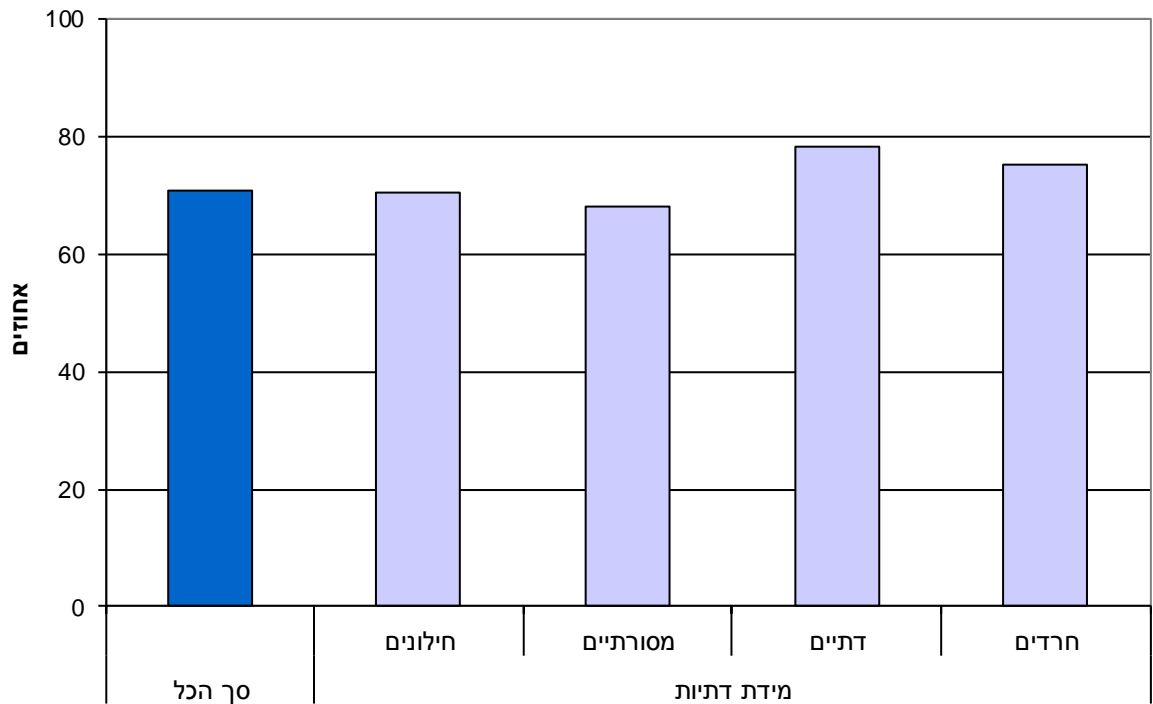
(1) 'מרוצים מאוד' או 'מרוצים'.

9.8.2. בני 20 ומעלה המרוצים ממצבם הכלכלי(1),  
לפי מין, גיל וקבוצת אוכלוסייה  
2020



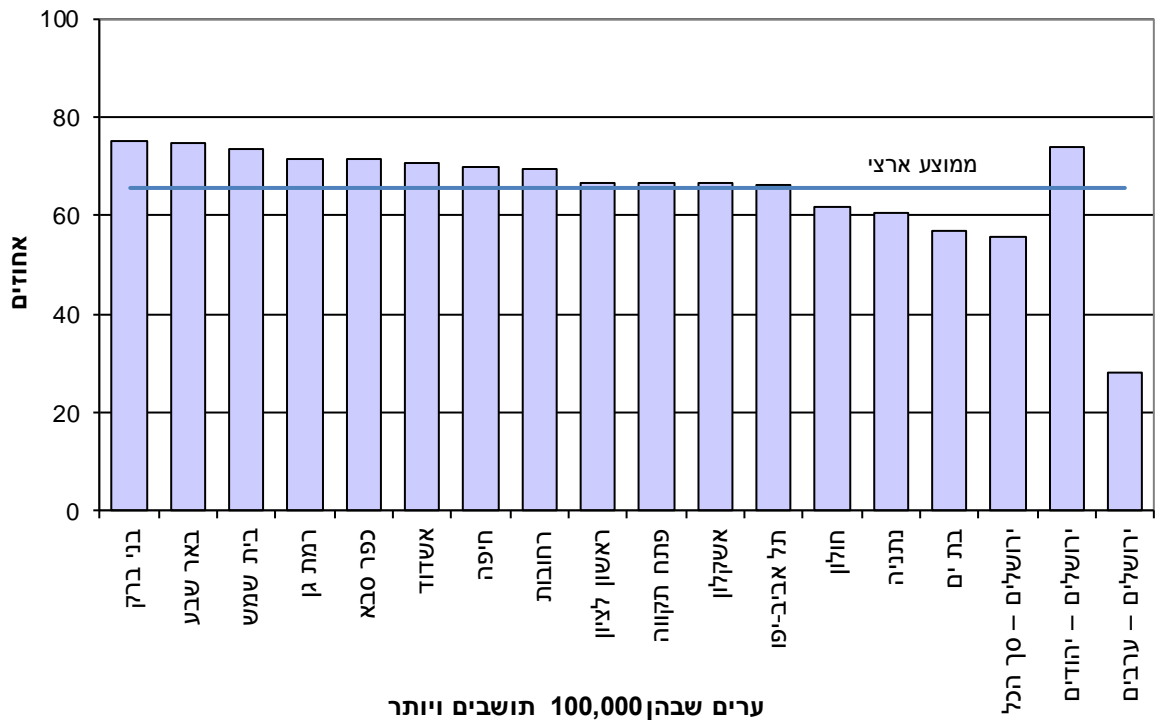
(1) 'מרוצים מאוד' או 'מרוצים'.

9.8.3. יהודים בני 20 ומעלה המרוצים ממצבם הכלכלי, לפי מידת דתיות  
2020



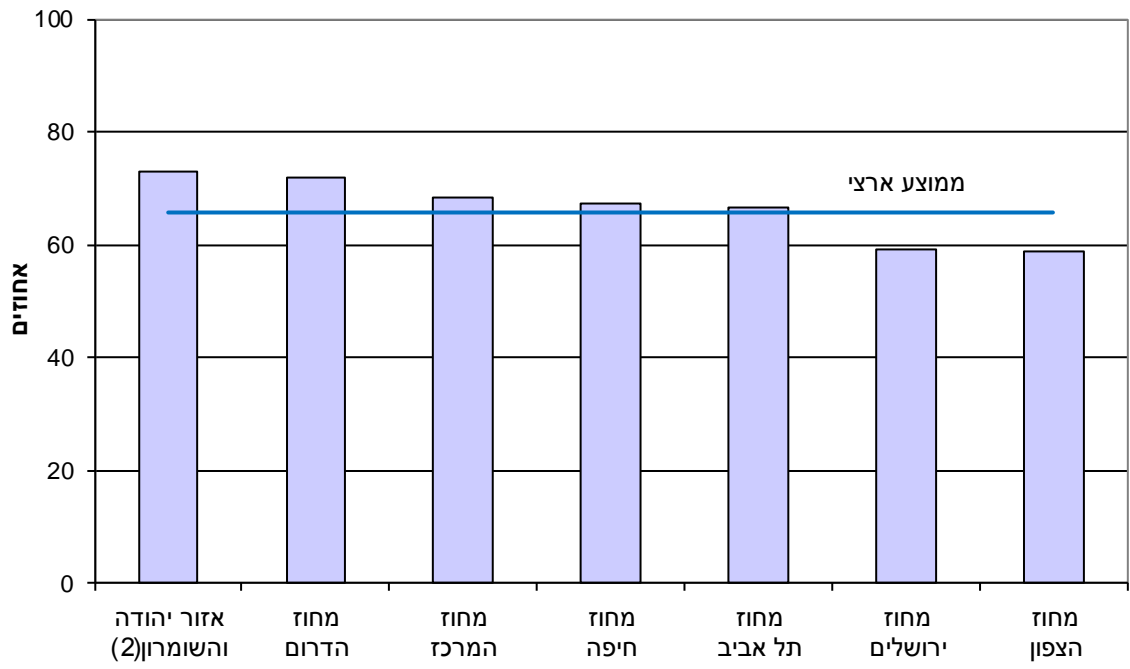
(1) 'מרוצים מאוד' או 'מרוצים'.

9.8.4. בני 20 ומעלה המרוצים ממצבם הכלכלי (1) בערים הגדולות  
2020



(1) 'מרוצים מאוד' או 'מרוצים'.

9.8.5. בני 20 ומעלה המרוצים ממצבם הכלכלי, לפי מחוז  
2020



(1) 'מרוצים מאוד' או 'מרוצים'.  
(2) יישובים ישראליים.