

2019

מגדל העמק

כללי

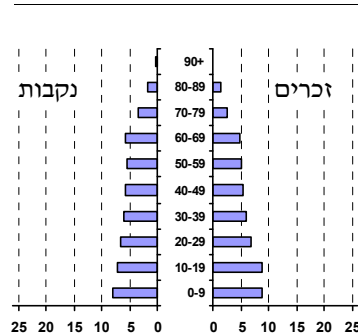
מספרים מוחלטים	קבוצת אוכלוסייה ודת	אחוזים
25,675	סך הכל	100.0
	יהודים ואחרים	100.0
	יהודים	89.2
אחוז גידול האוכלוסייה (לעומת שנה קודמת) 0.2		
448	לידות חי	
188	פטירות	
260	ריבוי טבעי - סך הכל	
10.1	שיעור ל-1,000 תושבים	
1.4	פטירות תינוקות (ממוצע 2015-2019)	
(3.0)	שיעור ל-1,000 לידות חי 2019-2015	
1,063	הגירה בתוך הרשות	
-383	מאזן הגירה פנימית	
-250	מאזן הגירה - סך הכל	
129	עולים בהשתקעות ראשונה	
25.6	גיל (אחוזים): 17-0	
34.9	44-18	
28.7	64-45	
10.9	+65	
24.5	אחוז עולי 1990+ מסך האוכלוסייה	

סמל: 0874 מחוז: העמק
 מעמד מוניציפלי: עירייה
 שנת קבלת מעמד מוניציפלי: 1988
 מספר חברי מועצה: 15
 סמל ושם ועדת תכנון ובנייה: 221 מגדל העמק
 מרחק מגבול מחוז תל אביב (2015) (ק"מ): 85.2
 מרחב ימי, רשויות הגובלות בחוף הים: 0

דמוגרפיה

אוכלוסייה בסוף 2019 (אלפים) 25.7
 זכרים 12.8
 נקבות 12.9
 יחס תלות (ל-1,000 תושבים בלתי תלויים) 909

התפלגות אוכלוסייה, לפי גיל ומין (אחוזים)



אחוזים	גיל
8.7	4-0
8.1	9-5
7.8	14-10
8.5	19-15
13.4	29-20
17.6	44-30
15.9	59-45
5.6	64-60
14.5	+65
29.9	17-0
5.4	+75

הגירה פנימית, לפי מין וגיל

גיל				מין		סך הכל	
+65	64-30	29-15	עד 14	נקבות	זכרים		
42	211	203	197	307	346	653	נכנסים
54	384	329	269	516	520	1,036	יוצאים

שכר ורווחה

מקבלי קצבאות בגין ילדים (סוף שנה)				מספר ילדים במשפחה		סך הכל	משפחות ילדים	מקבלי	
+5	4-3	2-1	מספר ילדים	משפחות					
210	951	2,636	3,797	3,797	358	דמי אבטלה - סך הכל (ממוצע חודשי)	מזה: גברים	162	
1,254	3,104	3,890	8,248	8,248	..	הכשרה מקצועית	גיל ממוצע (לא כולל חיילים)	39	
נתוני 2018								131	דמי אבטלה ממוצעים ליום (ש"ח)
שכר חודשי ממוצע של שכיר במשך השנה								4,107	קצבאות זקנה ושאימים (סוף שנה)
% שינוי ריאלי לעומת שנה קודמת		ש"ח			32.5	מזה: אחוז מקבלי השלמת הכנסה	גמלת הבטחת הכנסה (נפשות, במשך השנה)	1,078	
1.6	7,685	סך הכל			1,013	גמלאות (סוף שנה): סיעוד	גמלאות (סוף שנה): סיעוד	1,013	
1.5	9,402	גברים			1,564	נכות כללית	נכות כללית	1,564	
2.2	6,031	נשים			139	ניידות	ניידות	139	
מספר השכירים								110	נכות מעבודה ותלויים
אחוז השכירים המשתכרים עד שכר מינימום								מבוטחים בקופות חולים	
0.3976	מדד אי-השוויון - שכירים (מדד גיני, 0 שוויון מלא)				68.9	באחוזים: כללית	באחוזים: כללית	68.9	
658	מספר העצמאים				22.6	מכבי	מכבי	22.6	
7,711	הכנסה חודשית ממוצעת של עצמאי במשך השנה (ש"ח)				0.5	מאוחדת	מאוחדת	0.5	
-2.8	אחוז שינוי ריאלי לעומת שנה קודמת				8.0	לאומית	לאומית	8.0	
50.9	אחוז העצמאים המשתכרים עד מחצית השכר הממוצע								

2019

מגדל העמק

מים

תקבולים (אלפי מ"ק) פחת (אלפי מ"ק) אחוז הפחת מסך כל תקבולי המים צריכה, לפי ייעוד		
3,023		
134		
4.4		
אחוז מסך הכל	אלפי מ"ק	
100.0	2,890	סך הכל
100.0	2,890	ביתית (וכל צריכה אחרת)
-	-	חקלאית
צריכה ביתית (וכל צריכה אחרת), לפי ייעוד		
מ"ק לנפש	אחוז	אלפי מ"ק
112.6	100.0	2,890
49.9	44.3	1,281
1.3	1.2	34
4.3	3.8	109
7.2	6.4	185
1.0	0.9	27

תחבורה

8,505	כלי רכב מנועיים - סך הכל
7,615	מזה: כלי רכב פרטיים
7.4	גיל ממוצע של כלי רכב פרטי (שנים)
21	תאונות דרכים עם נפגעים (ת"ד) - סך הכל
-	קטלניות
2	קשות
19	קלות
0.8	שיעור ל-1,000 תושבים
2.5	שיעור ל-1,000 כלי רכב
-	הרוגים

פסולת

2.1	פסולת מוצקה ביתית, מסחרית וגזם (ק"ג לנפש ליום)
1.8	אחוז מחזור

בנייה ודיוור

גמר בנייה	התחלת בנייה	
9.0	6.1	שטח - סך הכל (אלפי מ"ר)
8.2	1.4	מזה: למגורים (אלפי מ"ר)
42	4	מספר דירות
8,678		מספר דירות למגורים לפי מרשם מבנים ודירות

שטח וצפיפות

8.71	שטח (קמ"ר)
2,945.7	צפיפות לקמ"ר

חינוך

ילדים בגנים של משרד החינוך תשע"ט 2018/19				
סך הכל	גיל 3	גיל 4	גיל 5	גיל 6
1,346	435	422	440	49
תשע"ט 2018/19	בתי ספר	כיתות	תלמידים	ממוצע תלמידים לכיתה
סך הכל	26	268	5,630	
יסודי	13	150	3,118	24
על-יסודי	15	118	2,512	
חטיבת ביניים	6	52	1,032	
תיכון	9	66	1,480	
זכאים לתעודת בגרות מבין תלמידי כיתות יב (אחוזים):				
סך הכל	64.9			
עמדו בדרישות הסף של האוניברסיטאות	46.3			

השכלה גבוהה

13.8	בעלי תארים מישראל מכלל בני 35-55
30.2	מסיימי יב שהחלו לימודים גבוהים בתוך 8 שנים מסיום התיכון
8.9	סטודנטים מכלל בני 20-25
2.1	סטודנטים מכלל האוכלוסייה

בריאות

6.03	2019-2015	שיעור פטירות מתוקנן ל-1,000 תושבים
..	2019-2015	תוחלת חיים - סך הכל
2.81		שיעור פרייון כולל ל-1,000 תושבים
1,952.0	2016-2014	מספר מקרי סוכרת ממוצע לשנה
63.9	2016-2014	שיעור מקרי סוכרת מתוקנן ל-1,000 תושבים
		בעלי עודף משקל/השמנת יתר (אחוזים)
25.0	2018/19	כיתה א
33.0	2018/19	כיתה ז
52.4	2018-2014	מספר מקרי סרטן ממוצע לשנה, גברים
365.07	2018-2014	שיעור מקרי סרטן מכל הסוגים מתוקנן ל-100,000 תושבים, גברים
53.2	2018-2014	מספר מקרי סרטן ממוצע לשנה, נשים
325.01	2018-2014	שיעור מקרי סרטן מכל הסוגים מתוקנן ל-100,000 תושבים, נשים

תשתיות ושירותים עירוניים

גמר	התחלה	
-	-	סלילת כבישים חדשים, הרחבה ושיקום של כבישים
-	-	אורך (ק"מ)
-	-	שטח (אלפי מ"ר)
-	-	הנחת צינורות: מים (ק"מ)
-	-	ביוב (ק"מ)
-	-	תיעול (ק"מ)

2019

מגדל העמק

מדד חברתי- כלכלי 2017

אשכול: (מ-1 עד 10, 1 הנמוך ביותר)	4
ערך מדד:	-0.214
דירוג: (מ-1 עד 255, 1 הנמוך ביותר)	104

מדד קומפקטיות 2018

אשכול: (מ-1 עד 10, 1 הקומפקטי ביותר)	4
דירוג: (מ-1 עד 197, 1 הקומפקטי ביותר)	85
ציון תקן:	-0.337

מדד פריפריאליות 2015

אשכול: (מ-1 עד 10, 1 הפריפריאלי ביותר)	5
ערך מדד:	0.020
דירוג: (מ-1 עד 255, 1 הפריפריאלי ביותר)	123
דירוג לפי מרכיבי המדד:	
מדד נגישות פוטנציאלית:	146
(מ-1 עד 255, 1 הנגישות הנמוכה ביותר)	
קרבה לגבול מחוז תל אביב:	108
(מ-1 עד 255, 1 המרוחק ביותר)	

סקר כוח אדם

..	סך הכל בני 15 ומעלה (אלפים)
..	התעודה הגבוהה ביותר (אחוזים)
..	ללא תעודה, תעודת סיום בי"ס יסודי או חטי"ב
..	תעודת סיום בי"ס תיכון
..	תעודת בגרות
..	תעודת סיום מוסד על תיכון
..	תעודה אקדמית
..	תכונות כוח עבודה
..	אחוז המשתתפים בכוח העבודה
..	שיעור תעסוקה
..	אחוז בלתי מועסקים
..	אחוז מועסקים מחוץ ליישוב המגורים
..	סך כל משקי הבית (אלפים)
..	ממוצע נפשות למשק בית
..	בעלות על דירה (אחוז מתוך משקי הבית)
..	בבעלות
..	בשכירות

שימושי קרקע 2013

אחוז	קמ"ר	
100.0	8.75	סך הכל שטח שיפוט
28.5	2.49	מגורים
1.7	0.15	חינוך והשכלה
0.2	0.02	בריאות ורווחה
0.5	0.04	שירותים ציבוריים
0.8	0.07	תרבות, פנאי, נופש וספורט
1.9	0.17	מסחר ומשרדים
7.3	0.64	תעשייה
3.3	0.29	תשתית ותחבורה
4.3	0.38	מבנים חקלאיים
0.3	0.03	גינון לנוי, פארק ציבורי
16.6	1.45	יער וחורש
8.7	0.76	מטעים
1.0	0.09	גידולי שדה
24.9	2.17	שטח פתוח אחר

מורשעים בדין (נתונים ארעיים) 2018

..	סך הכל
..	שיעור ל-1,000 בני 19 ומעלה
אחוז	סוגי עבירות
	כלפי הסדר הציבורי
	כלפי חיי אדם וגופו
	מוסר
	רכוש
	מרמה וכלכליות
	רישוי
	אחר

9,960	צפיפות אוכלוסייה לשטח בנוי למגורים (נפשות לקמ"ר)
24.8	אוכלוסייה בסוף 2013 - סך הכל (אלפים)

אוכלוסיית דזור משותף 2018

אחוז מאוכל' הרשות	סך הכל	
10	1,080	מוסדות דזור משותף
		דיירי דזור משותף
0.41		בתי אבות ודזור מוגן
2.48		מוסדות חינוך
0.78		מוסדות דת
0.28		מוסדות אשפוז כולל הוסטלים
0.27		מוסדות אחרים

2019

מגדל העמק

נתוני ביצוע תקציב הרשות (אלפי ש"ח, אלא אם כן צוין אחרת)

הוצאות		הכנסות	
260,999	סך הכל תשלומים (תקציב רגיל ובלתי רגיל)	263,908	סך הכל תקבולים (תקציב רגיל ובלתי רגיל)
206,289	<u>תקציב רגיל - סך הכל</u>	205,932	<u>תקציב רגיל - סך הכל</u>
8,035	הוצאות לנפש (ש"ח)	8,021	הכנסות לנפש (ש"ח)
	לפי פרקי תקציב		לפי פרקי תקציב
22,134	הנהלה וכלליות	122,067	מיסים ומענקים
36,708	שירותים מקומיים	7,077	שירותים מקומיים
115,306	שירותים ממלכתיים	74,801	שירותים ממלכתיים
63,781	מזה: חינוך	43,316	מזה: חינוך
38,797	רווחה	28,414	רווחה
7,367	תרבות	1,710	תרבות
2,978	מפעלים	1,308	מפעלים
238	מזה: מפעל המים	442	מזה: מפעל מים
29,163	תשלומים בלתי רגילים	679	תקבולים בלתי רגילים
	לפי סיווג כלכלי		לפי סיווג כלכלי
66,133	עלות עבודה - סך הכל	109,020	הכנסות עצמיות - סך הכל
18,276	מזה: חינוך	5,902	מזה: חינוך
7,159	רווחה	343	רווחה
		80,801	ארנונה - סך הכל גבייה
63,052	הוצאות לפעולות		* למגורים
		25,384	סך הכל גבייה
5,566	פירעון מלוות	30,543	סך הכל חיובים נטו
		83.1 %	יחס גבייה לכלל החיובים
589	הוצאות מימון	21,746	גבייה השנה (קרן + ריבית)
		37,565	חיוב בשנת החשבון
	העברות והוצאות חד-פעמיות (כולל כיסוי גירעון מצטבר)	57.9 %	יחס גבייה השנה לחיוב השנה
34		12,195	פטורים, שחרורים והנחות
		3,638	גביית פיגורים (קרן + ריבית)
70,915	כלליות, השתתפויות ותמיכות	55,417	* לא למגורים - סך הכל גבייה
		21,974	עצמיות אחרות
		96,912	הכנסות מהממשלה - סך הכל
		37,518	מזה: משרד החינוך
		27,976	משרד הרווחה
		19,515	מענק כללי
		7,645	מענקים מיוחדים ו/או מיועדים
		-	מענקים להקטנת גירעון מצטבר
		-	מלווה לאיזון
54,710	<u>תקציב בלתי רגיל - סך הכל</u>	57,976	<u>תקציב בלתי רגיל - סך הכל</u>
50,190	מזה: עבודות שבוצעו במשך השנה	344	מזה: השתתפות בעלי נכסים
-	העברת מלוות	42,333	השתתפות משרדי ממשלה
4,520	הוצאות אחרות	2,082	מלוות
		13,217	הכנסות אחרות
			עודף/גירעון בתקציב הרגיל השנה
		-357	עודף/גירעון בתקציב הרגיל השנה ללא קבלת מלוות לאיזון
		-357	עודף/גירעון מצטבר בתקציב הרגיל לסוף שנה
		-20,441	עומס מלוות לפירעון בסוף השנה (כולל הפרשי הצמדה)
		27,840	

2019

מגדל העמק

חיובי ארנונה* לפי סוג נכס (2018 ו-2019)

חיוב באלפי ש"ח		שטחים באלפי מ"ר		סוג הנכס
2019	2018	2019	2018	
91,025	88,796	1,677	1,646	סך הכל
34,629	34,658	880	885	מגורים
13,960	15,069	133	147	משרדים, שירותים ומסחר
31,369	29,173	393	372	תעשייה
823	1,006	13	16	מלאכה
1,277	1,273	1	1	בנקים וחברות ביטוח
-	-	-	-	בתי מלון
-	-	-	-	חניונים
6,859	6,579	229	219	קרקע תפוסה
-	-	-	-	קרקע תפוסה המשמשת לעריכת אירועים
-	-	-	-	קרקע תפוסה במפעל עתיר שטח
3	3	0	0	אדמה חקלאית
-	-	-	-	מבנה חקלאי
-	-	-	-	אדמת בניין
-	-	-	-	מגורים שאינם בשימוש
-	-	-	-	מערכת סולרית הממוקמת על גג נכס
-	-	-	-	מערכת סולרית שאינה ממוקמת על גג נכס
-	-	-	-	קרקע תפוסה למערכת סולרית
2,104	1,037	26	6	יתר סוגי הנכסים

* חיובי ארנונה מתייחסים לנתוני חיוב ראשוני, שאינו כולל את השינויים בסכומי המס בשל הצמדה ואת הגידול הטבעי שחל במהלך השנה כתוצאה מתוספת נכסים.

מקור הנתונים: דוח כספי שנתי מבוקר ברשויות מקומיות, נספח א.

222000

224000

734000

734000

732000

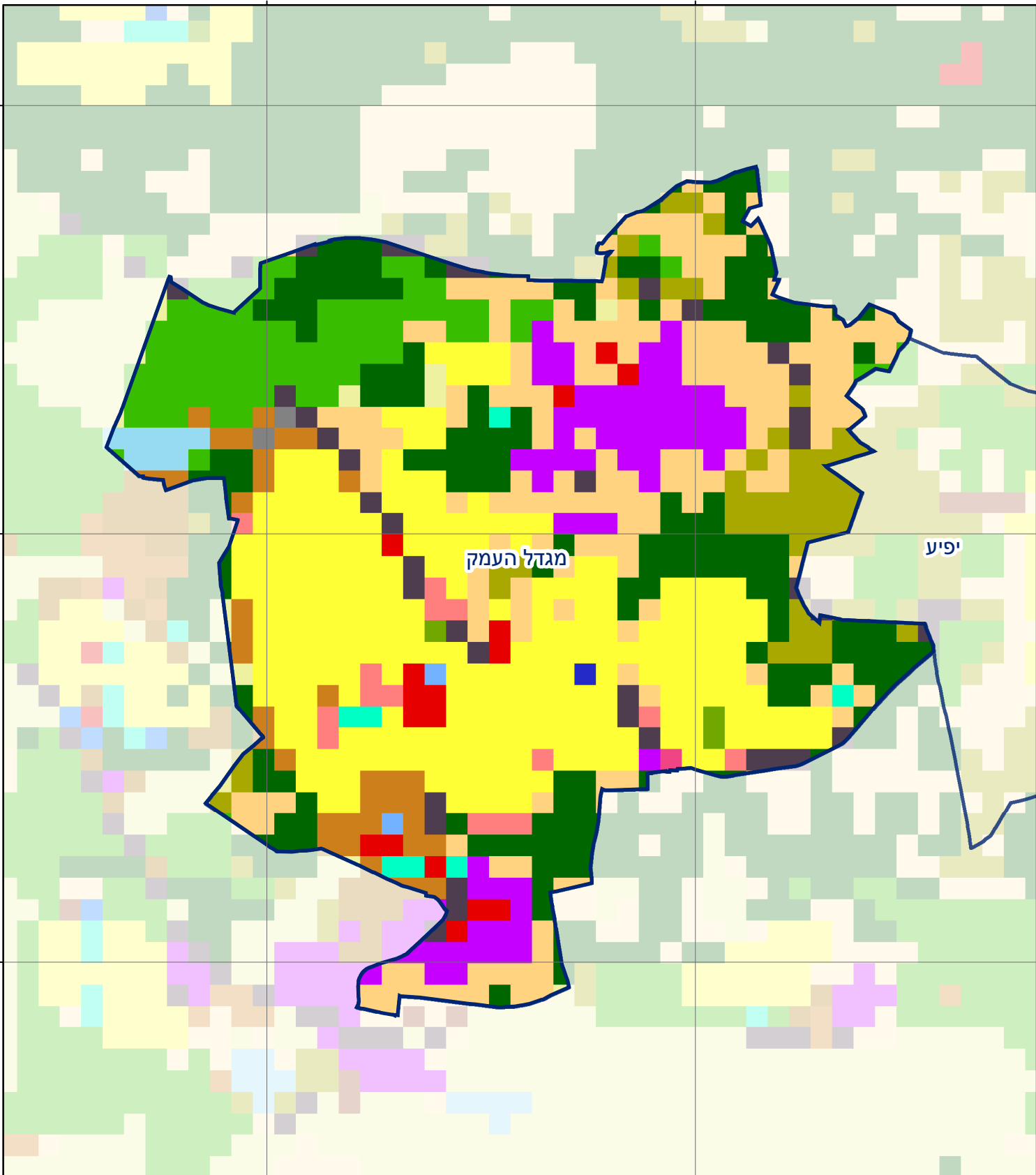
732000

730000

730000

222000

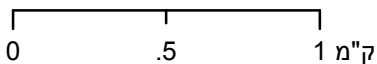
224000



מגדל העמק

סוג רשות: עירייה

874 סמל יישוב:



מפת התמצאות



שימושי קרקע:	
	חינוך והשכלה
	בריאות ורווחה
	שירותי דת
	חירום והצלה
	שירותי מנהל ציבורי
	בתי עלמין
	תרבות פנאי וספורט
	מלונאות ואירוח כפרי
	מסחר ומגורים במרכז עירוני
	תחבורה
	מסחר ומשרדים
	תעשייה
	מכלולי תשתית
	שירות לציבור ללא אפיון
	מגורים
	מבנים חקלאיים
	כרייה וחציבה
	גופי מים
	גינות לנוי פארק ציבורי
	יער וחורש
	מטעים
	גידולי שדה
	שיחים בתה ועשבוני
	קרקע וסלע