

2019

בני עי"ש

כללי

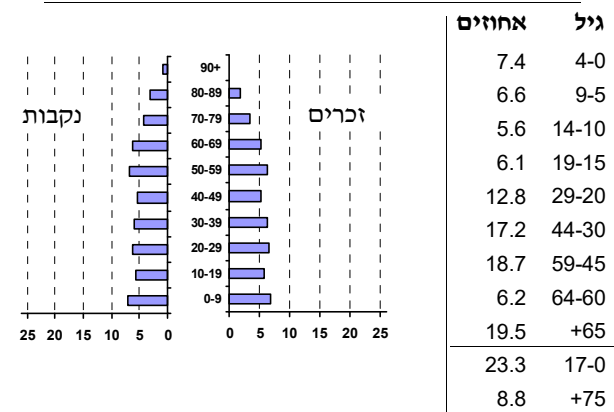
מספרים מוחלטים	קבוצת אוכלוסייה ודת	אחוזים
6,978	סך הכל	100.0
	יהודים ואחרים	99.2
	יהודים	80.3
אחוז גידול האוכלוסייה (לעומת שנה קודמת)		
-0.6	לידות חי	104
	פטירות	54
	ריבוי טבעי - סך הכל	50
7.1	שיעור ל-1,000 תושבים	
0.2	פטירות תינוקות (ממוצע 2015-2019)	
..	שיעור ל-1,000 לידות חי 2015-2019	
183	הגירה בתוך הרשות	
-125	מאזן הגירה פנימית	
-99	מאזן הגירה - סך הכל	
33	עולים בהשקעות ראשונה	
30.3	גיל (אחוזים): 17-0	
33.3	44-18	
18.2	64-45	
18.2	+65	
43.4	אחוז עולי 1990+ מסך האוכלוסייה	

סמל: 1066 מחוז: המרכז
 מעמד מוניציפלי: מועצה מקומית
 שנת קבלת מעמד מוניציפלי: 1981
 מספר חברי מועצה: 9
 סמל ושם ועדת תכנון ובנייה: 453 זמורה
 מרחק מגבול מחוז תל אביב (2015) (ק"מ): 27.2
 מרחב ימי, רשויות הגובלות בחוף הים: 0

דמוגרפיה

אוכלוסייה בסוף 2019 - סך הכל (אלפים) 7.0
 זכרים 3.3
 נקבות 3.6
 יחס תלות (ל-1,000 תושבים בלתי תלויים) 824

התפלגות אוכלוסייה, לפי גיל ומין (אחוזים)



הגירה פנימית, לפי מין וגיל

גיל				מין		סך הכל	
+65	64-30	29-15	עד 14	נקבות	זכרים		
13	68	47	39	87	80	167	נכנסים
22	97	98	75	147	145	292	יוצאים

שכר ורווחה

מקבלי קצבאות בגין ילדים (סוף שנה)				מספר ילדים במשפחה		סך הכל	משפחות ילדים
+5	4-3	2-1	0	2-1	4-3		
28	203	556	787				
150	678	796	1,624				
נתוני 2018							
שכר חודשי ממוצע של שכיר במשך השנה							
% שינוי ריאלי לעומת שנה קודמת		ש"ח					
1.7		8,242	סך הכל				
1.7		9,865	גברים				
2.2		6,666	נשים				
מספר השכירים				3,756			
אחוז השכירים המשתכרים עד שכר מינימום				36.3			
מדד אי-השוויון - שכירים (מדד גיני, 0 שוויון מלא)				0.3769			
מספר העצמאים				199			
הכנסה חודשית ממוצעת של עצמאי במשך השנה (ש"ח)				7,275			
אחוז שינוי ריאלי לעומת שנה קודמת				1.0			
אחוז העצמאים המשתכרים עד מחצית השכר הממוצע				47.7			
מקבלי:							
דמי אבטלה - סך הכל (ממוצע חודשי)		80					
מזה: גברים		38					
הכשרה מקצועית		-					
גיל ממוצע (לא כולל חיילים)		42					
דמי אבטלה ממוצעים ליום (ש"ח)		137					
קצבאות זקנה ושאריות (סוף שנה)		1,292					
מזה: אחוז מקבלי השלמת הכנסה		41.9					
גמלת הבטחת הכנסה (נפשות, במשך השנה)		118					
גמלאות (סוף שנה): סיעוד		429					
נכות כללית		222					
ניידות		35					
נכות מעבודה ותלויים		16					
מבוטחים בקופות חולים							
באחוזים: כללית		45.3					
מכבי		25.0					
מאוחדת		27.4					
לאומית		2.4					

2019

בני עייש

מים

395 (אלפי מ"ק) תקבולים		
25 (אלפי מ"ק) פחת		
6.3 אחוז הפחת מסך כל תקבולי המים		
צריכה, לפי ייעוד		
אחוז מסך הכל	אלפי מ"ק	
100.0	370	סך הכל
100.0	370	ביתית (וכל צריכה אחרת)
-	-	חקלאית
צריכה ביתית (וכל צריכה אחרת), לפי ייעוד		
מ"ק לנפש	אחוז	אלפי מ"ק
53.0	100.0	370 סך הכל
48.2	91.0	מזה: למגורים
0.3	0.5	למוסדות הרשות
-	-	לגינן ציבורי
0.2	0.4	למסחר ומלאכה
0.0	0.0	לבנייה

תחבורה

26,815	כלי רכב מנועיים - סך הכל
26,068	מזה: כלי רכב פרטיים
2.0	גיל ממוצע של כלי רכב פרטי (שנים)
4	תאונות דרכים עם נפגעים (ת"ד) - סך הכל
-	קטלניות
1	קשות
3	קלות
0.6	שיעור ל-1,000 תושבים
0.3	שיעור ל-1,000 כלי רכב
-	הרוגים

פסולת

פסולת מוצקה ביתית, מסחרית וגזם	
1.3	(ק"ג לנפש ליום)
15.4	אחוז מחזור

בנייה ודיוור

גמר בנייה	התחלת בנייה	
0.5	0.3	שטח - סך הכל (אלפי מ"ר)
0.5	0.2	מזה: למגורים (אלפי מ"ר)
..	..	מספר דירות
2,272		מספר דירות למגורים לפי מרשם מבנים ודירות

שטח וצפיפות

0.82	שטח (קמ"ר)
8,538.7	צפיפות לקמ"ר

חינוך

ילדים בגנים של משרד החינוך תשע"ט 2018/19				
גיל 6	גיל 5	גיל 4	גיל 3	סך הכל
11	90	112	101	314
תשע"ט 2018/19				
תלמידים	כיתות	בתי ספר	סך הכל	
380	15	..	380	
26	380	15	..	
0	0	..	על-יסודי	
0	0	..	חטיבת ביניים	
0	0	..	תיכון	
זכאים לתעודות בגרות מבין תלמידי כיתות יב (אחוזים):				
סך הכל 66.3				
עמדו בדרישות הסף של האוניברסיטאות 51.2				

השכלה גבוהה

2020	אחוז
12.2	בעלי תארים מישראל מכלל בני 35-55
..	מסיימי יב שהחלו לימודים גבוהים בתוך 8 שנים מסיום התיכון
11.0	סטודנטים מכלל בני 20-25
2.3	סטודנטים מתוך כלל האוכלוסייה

בריאות

4.97	2019-2015	שיעור פטירות מתוקנן ל-1,000 תושבים
..	..	שיעור פריון כולל ל-1,000 תושבים
..	2016-2014	מספר מקרי סוכרת ממוצע לשנה
..	2016-2014	שיעור מקרי סוכרת מתוקנן ל-1,000 תושבים
..	2018/19	בעלי עודף משקל/השמנת יתר (אחוזים) כיתה א
..	2018/19	כיתה ז
..	2018-2014	מספר מקרי סרטן ממוצע לשנה, גברים
..	2018-2014	שיעור מקרי סרטן מכל הסוגים מתוקנן ל-100,000 תושבים, גברים
..	2018-2014	מספר מקרי סרטן ממוצע לשנה, נשים
..	2018-2014	שיעור מקרי סרטן מכל הסוגים מתוקנן ל-100,000 תושבים, נשים

תשתיות ושירותים עירוניים

גמר	התחלה	
-	-	סלילת כבישים חדשים, הרחבה ושיקום של כבישים
-	-	אורך (ק"מ)
-	-	שטח (אלפי מ"ר)
-	-	הנחת צינורות: מים (ק"מ)
0.2	0.2	ביוב (ק"מ)
-	-	תיעול (ק"מ)

בני עי"ש

2019

מדד פריפריאליות 2015

אשכול: (מ-1 עד 10, 1 הפריפריאלי ביותר)	6
ערך מדד:	0.752
דירוג: (מ-1 עד 255, 1 הפריפריאלי ביותר)	189
דירוג לפי מרכיבי המדד:	
מדד נגישות פוטנציאלית:	185
(מ-1 עד 255, 1 הנגישות הנמוכה ביותר)	
קרבה לגבול מחוז תל אביב:	191
(מ-1 עד 255, 1 המרוחק ביותר)	

מדד חברתי-כלכלי 2017

אשכול: (מ-1 עד 10, 1 הנמוך ביותר)	5
ערך מדד:	0.132
דירוג: (מ-1 עד 255, 1 הנמוך ביותר)	138

מדד קומפקטיות 2018

אשכול: (מ-1 עד 10, 1 הקומפקטי ביותר)	1
דירוג: (מ-1 עד 197, 1 הקומפקטי ביותר)	10
ציון תקן:	-1.513

2018

אוכלוסיית דיור משותף

סך הכל	אחוז מאוכל' הרשות
מוסדות דיור משותף	-
דיירי דיור משותף	-
בתי אבות ודיור מוגן	-
מוסדות חינוך	-
מוסדות דת	-
מוסדות אשפוז כולל הוסטלים	-
מוסדות אחרים	-

שימושי קרקע 2013

אחוז	קמ"ר	
100.0	0.86	סך הכל שטח שיפוט
51.2	0.44	מגורים
2.3	0.02	חינוך והשכלה
-	-	בריאות ורווחה
2.3	0.02	שירותים ציבוריים
1.2	0.01	תרבות, פנאי, נופש וספורט
-	-	מסחר ומשרדים
-	-	תעשייה
-	-	תשתית ותחבורה
1.2	0.01	מבנים חקלאיים
1.2	0.01	גינון לנוי, פארק ציבורי
-	-	יער וחורש
2.3	0.02	מטעים
29.1	0.25	גידולי שדה
9.2	0.08	שטח פתוח אחר
15,682	(נפשות לקמ"ר)	צפיפות אוכלוסייה לשטח בנוי למגורים
6.9	(אלפים)	אוכלוסייה בסוף 2013 - סך הכל (אלפים)

2019

בני עיי"ש

נתוני ביצוע תקציב הרשות (אלפי ש"ח, אלא אם כן צוין אחרת)

הוצאות		הכנסות	
44,828	סך הכל תשלומים (תקציב רגיל ובלתי רגיל)	42,399	סך הכל תקבולים (תקציב רגיל ובלתי רגיל)
40,638	<u>תקציב רגיל - סך הכל</u>	37,131	<u>תקציב רגיל - סך הכל</u>
5,824	הוצאות לנפש (ש"ח)	5,322	הכנסות לנפש (ש"ח)
	לפי פרקי תקציב		לפי פרקי תקציב
5,782	הנהלה וכלליות	20,306	מיסים ומענקים
6,308	שירותים מקומיים	422	שירותים מקומיים
22,361	שירותים ממלכתיים	14,171	שירותים ממלכתיים
11,622	מזה: חינוך	6,791	מזה: חינוך
8,378	רווחה	5,934	רווחה
1,864	תרבות	1,102	תרבות
-	מפעלים	32	מפעלים
-	מזה: מפעל המים	29	מזה: מפעל מים
6,187	תשלומים בלתי רגילים	2,200	תקבולים בלתי רגילים
	לפי סיווג כלכלי		לפי סיווג כלכלי
13,106	עלות עבודה - סך הכל	13,996	הכנסות עצמיות - סך הכל
4,897	מזה: חינוך	263	מזה: חינוך
2,000	רווחה	191	רווחה
		7,500	ארנונה - סך הכל גבייה
11,981	הוצאות לפעולות		* למגורים
478	פירעון מלוות	6,897	סך הכל גבייה
272	הוצאות מימון	8,812	סך הכל חיובים נטו
		78.3 %	יחס גבייה לכלל החיובים
		6,451	גבייה השנה (קרן + ריבית)
		11,406	חיוב בשנת החשבון
3,039	העברות והוצאות חד-פעמיות (כולל כיסוי גירעון מצטבר)	56.6 %	יחס גבייה השנה לחיוב השנה
		2,700	פטורים, שחרורים והנחות
		446	גביית פיגורים (קרן + ריבית)
11,762	כלליות, השתתפויות ותמיכות	603	* לא למגורים - סך הכל גבייה
		6,042	עצמיות אחרות
		23,135	הכנסות מהממשלה - סך הכל
		6,927	מזה: משרד החינוך
		5,852	משרד הרווחה
		8,398	מענק כללי
		1,665	מענקים מיוחדים ו/או מיועדים
		-	מענקים להקטנת גירעון מצטבר
		-	מלווה לאיזון
4,190	<u>תקציב בלתי רגיל - סך הכל</u>	5,268	<u>תקציב בלתי רגיל - סך הכל</u>
1,819	מזה: עבודות שבוצעו במשך השנה	-	מזה: השתתפות בעלי נכסים
2,000	העברת מלוות	1,720	השתתפות משרדי ממשלה
371	הוצאות אחרות	2,000	מלוות
		1,548	הכנסות אחרות
			עודף/גירעון בתקציב הרגיל השנה
	-3,507		עודף/גירעון בתקציב הרגיל השנה ללא קבלת מלוות לאיזון
	-3,507		עודף/גירעון מצטבר בתקציב הרגיל לסוף שנה
	-8,736		עומס מלוות לפירעון בסוף השנה (כולל הפרשי הצמדה)
	5,456		

2019

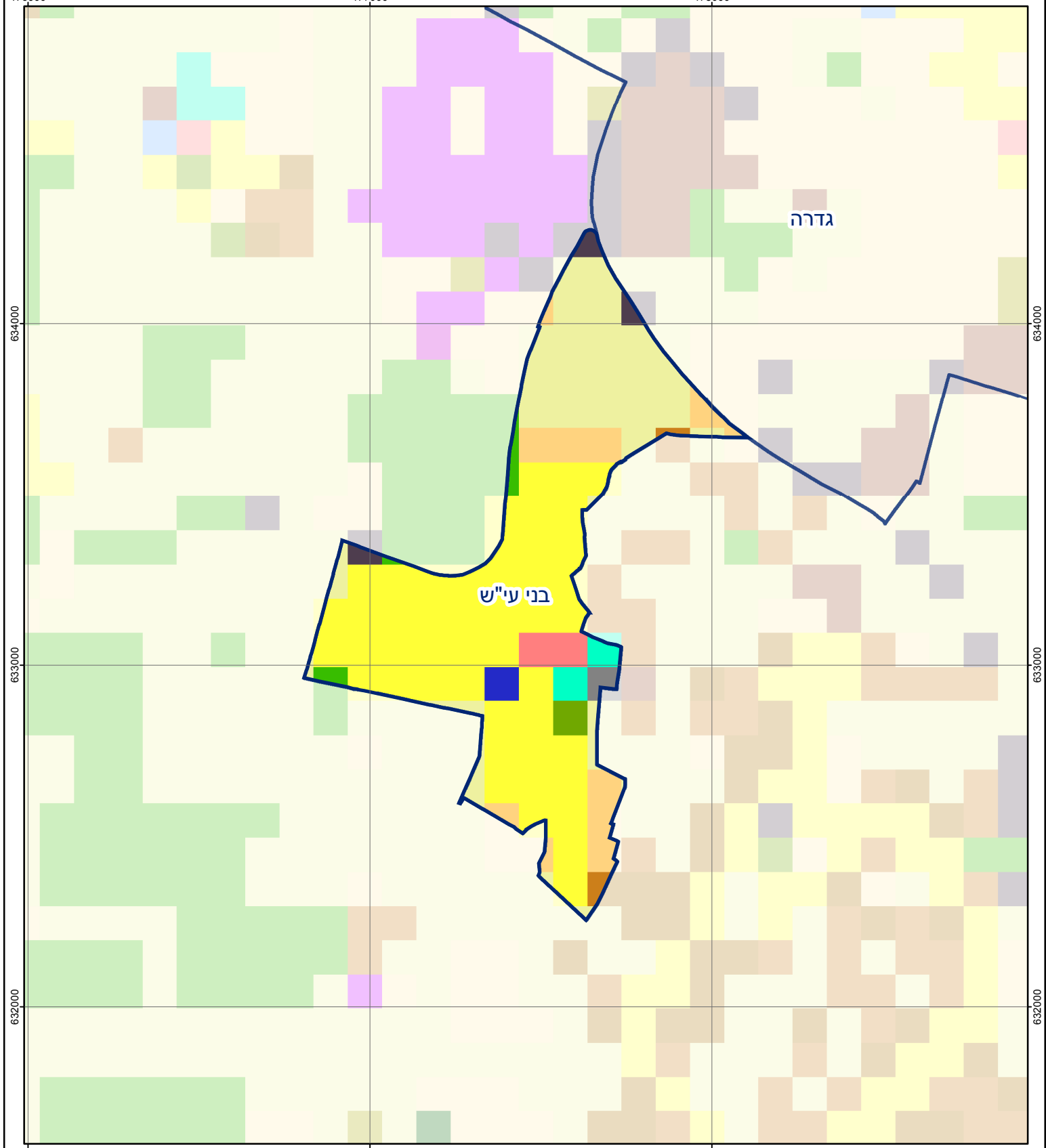
בני עיי"ש

חיובי ארנונה* לפי סוג נכס (2018 ו-2019)

חיוב באלפי ש"ח		שטחים באלפי מ"ר		סוג הנכס
2019	2018	2019	2018	
10,343	10,312	420	420	סך הכל
9,480	9,451	256	256	מגורים
618	618	5	5	משרדים, שירותים ומסחר
-	-	-	-	תעשייה
13	13	0	0	מלאכה
0	0	0	0	בנקים וחברות ביטוח
-	-	-	-	בתי מלון
-	-	-	-	חניונים
0	0	1	1	קרקע תפוסה
-	-	-	-	קרקע תפוסה המשמשת לעריכת אירועים
-	-	-	-	קרקע תפוסה במפעל עתיר שטח
101	101	150	150	אדמה חקלאית
-	-	-	-	מבנה חקלאי
-	-	-	-	אדמת בניין
-	-	-	-	מגורים שאינם בשימוש
-	-	-	-	מערכת סולרית הממוקמת על גג נכס
-	-	-	-	מערכת סולרית שאינה ממוקמת על גג נכס
-	-	-	-	קרקע תפוסה למערכת סולרית
130	129	8	8	יתר סוגי הנכסים


* חיובי ארנונה מתייחסים לנתוני חיוב ראשוני, שאינו כולל את השינויים בסכומי המס בשל הצמדה ואת הגידול הטבעי שחל במהלך השנה כתוצאה מתוספת נכסים.

מקור הנתונים: דוח כספי שנתי מבוקר ברשויות מקומיות, נספח א.



בני עיי"ש

סוג רשות: מועצה מקומית
 סמל יישוב: 1066



מפת התמצאות



שימושי קרקע:		
כרייה וחציבה	מסחר ומגורים במרכז עירוני	חינוך והשכלה
גופי מים	תחבורה	בריאות ורווחה
גינון לנוי פארק ציבורי	מסחר ומשרדים	שירותי דת
יער וחורש	תעשייה	חירום והצלה
מטעים	מכלולי תשתית	שירותי מנהל ציבורי
גידולי שדה	שירות לציבור ללא אפיון	בתי עלמין
שיחים בתה ועשבוני	מגורים	תרבות פנאי וספורט
קרקע וסלע	מבנים חקלאיים	מלונאות ואירוח כפרי