

2019

ג'סר א-זרקא

כללי

מספרים מוחלטים	אחוזים	קבוצת אוכלוסייה ודת
14,930	100.0	סך הכל
		ערבים
	100.0	מוסלמים

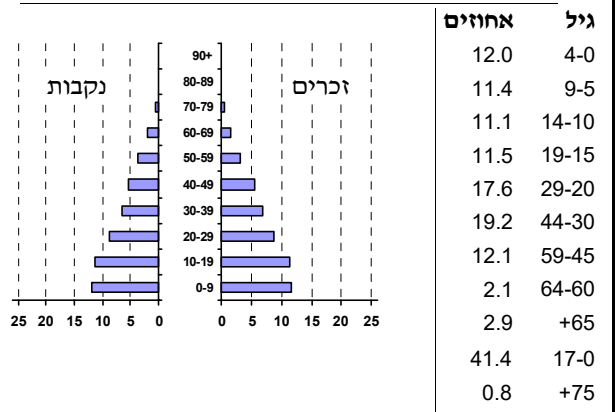
סמל: 0541 מחוז: חיפה
 מעמד מוניציפלי: מועצה מקומית
 שנת קבלת מעמד מוניציפלי: 1963
 מספר חברי מועצה: 11
 סמל ושם ועדת תכנון ובנייה: 353 שומרון
 מרחק מגבול מחוז תל אביב (2015) (ק"מ): 42.4
 מרחב ימי, רשויות הגובלות בחוף הים: 1

דמוגרפיה

1.6	אחוז גידול האוכלוסייה (לעומת שנה קודמת)
366	לידות חי
48	פטירות
318	ריבוי טבעי - סך הכל
21.5	שיעור ל-1,000 תושבים
2.2	פטירות תינוקות (ממוצע 2015-2019)
(5.9)	שיעור ל-1,000 לידות חי 2015-2019
8	הגירה בתוך הרשות
-85	מאזן הגירה פנימית
-86	מאזן הגירה - סך הכל

אוכלוסייה בסוף 2019 - סך הכל (אלפים) 14.9
 זכרים 7.4
 נקבות 7.5
 יחס תלות (ל-1,000 תושבים בלתי תלויים) 960

התפלגות אוכלוסייה, לפי גיל ומין (אחוזים)



הגירה פנימית, לפי מין וגיל

גיל				מין		סך הכל	
+65	64-30	29-15	עד 14	נקבות	זכרים		
-	20	19	22	34	27	61	נכנסים
-	46	54	46	80	66	146	יוצאים

שכר ורווחה

מקבלי קצבאות בגין ילדים (סוף שנה)				מקבלי:	
מספר ילדים במשפחה			סך הכל	דמי אבטלה - סך הכל (ממוצע חודשי)	
+5	4-3	2-1		118	מזה: גברים
290	871	1,095	2,256	-	הכשרה מקצועית
1,640	2,999	1,653	6,292	39	גיל ממוצע (לא כולל חיילים)
נתוני 2018				124	דמי אבטלה ממוצעים ליום (ש"ח)
שכר חודשי ממוצע של שכיר במשך השנה				596	קצבאות זקנה ושאימים (סוף שנה)
% שינוי ריאלי לעומת שנה קודמת		ש"ח		11.1	מזה: אחוז מקבלי השלמת הכנסה
5.1	5,816	סך הכל		395	גמלת הבטחת הכנסה (נפשות, במשך השנה)
5.9	6,953	גברים		113	גמלאות (סוף שנה): סיעוד
4.5	4,513	נשים		762	נכות כללית
6,311	מספר השכירים			37	ניידות
48.4	אחוז השכירים המשתכרים עד שכר מינימום			18	נכות מעבודה ותלויים
0.2999	מדד אי-השוויון - שכירים (מדד גיני, 0 שוויון מלא)			מבוטחים בקופות חולים	
134	מספר העצמאים			83.5	באחוזים: כללית
7,100	הכנסה חודשית ממוצעת של עצמאי במשך השנה (ש"ח)			0.2	מכבי
-2.8	אחוז שינוי ריאלי לעומת שנה קודמת			0.1	מאוחדת
55.2	אחוז העצמאים המשתכרים עד מחצית השכר הממוצע			16.2	לאומית

2019

ג'סר א-זרקא

מים

1,194 (אלפי מ"ק) תקבולים		
291 (אלפי מ"ק) פחת		
24.4 אחוז הפחת מסך כל תקבולי המים צריכה, לפי ייעוד		
אחוז מסך הכל	אלפי מ"ק	
100.0	903	סך הכל
99.8	901	ביתית (וכל צריכה אחרת)
0.2	2	חקלאית
צריכה ביתית (וכל צריכה אחרת), לפי ייעוד		
מ"ק לנפש	אחוז	אלפי מ"ק
60.4	100.0	901 סך הכל
56.9	94.2	מזה: למגורים 849
2.4	4.1	למוסדות הרשות 37
0.2	0.4	לגינות ציבורי 3
0.1	0.2	למסחר ומלאכה 1
0.2	0.4	לבנייה 4

תחבורה

3,213 כלי רכב מנועיים - סך הכל
2,824 מזה: כלי רכב פרטיים
10.2 גיל ממוצע של כלי רכב פרטי (שנים)
3 תאונות דרכים עם נפגעים (ת"ד) - סך הכל
- קטלניות
1 קשות
2 קלות
0.2 שיעור ל-1,000 תושבים
1.0 שיעור ל-1,000 כלי רכב
- הרוגים

פסולת

פסולת מוצקה ביתית, מסחרית וגזם (ק"ג לנפש ליום)	1.3
אחוז מחזור	19.3

בנייה ודיוור

גמר בנייה	התחלת בנייה	
17.1	14.1	שטח - סך הכל (אלפי מ"ר)
15.2	13.2	מזה: למגורים (אלפי מ"ר)
82	80	מספר דירות
מספר דירות למגורים לפי מרשם מבנים ודירות		2,398

שטח וצפיפות

שטח (קמ"ר)	2.02
צפיפות לקמ"ר	9,326.7

חינוך

ילדים בגנים של משרד החינוך תשע"ט 2018/19				
סך הכל	גיל 3	גיל 4	גיל 5	גיל 6
1,073	346	344	362	21
תשע"ט 2018/19	בתי ספר	כיתות	תלמידים	ממוצע תלמידים לכיתה
סך הכל	8	147	3,482	
יסודי	5	84	1,927	27
על-יסודי	4	63	1,555	
חטיבת ביניים	..	32	847	
תיכון	..	31	708	
זכאים לתעודות בגרות מבין תלמידי כיתות יב (אחוזים):				
סך הכל	37.5			
עמדו בדרישות הסף של האוניברסיטאות	25.0			

השכלה גבוהה

2020	אחוז
2.1	בעלי תארים מישראל מכלל בני 35-55 מסיימי יב שהחלו לימודים גבוהים בתוך 8 שנים מסיום התיכון
9.4	סטודנטים מכלל בני 20-25
4.7	סטודנטים מתוך כלל האוכלוסייה
0.8	

בריאות

8.92	2019-2015	שיעור פטירות מתוקנן ל-1,000 תושבים
3.12		שיעור פריון כולל ל-1,000 תושבים
952.0	2016-2014	מספר מקרי סוכרת ממוצע לשנה
138.12	2016-2014	שיעור מקרי סוכרת מתוקנן ל-1,000 תושבים
		בעלי עודף משקל/השמנת יתר (אחוזים)
28.0	2018/19	כיתה א
56.0	2018/19	כיתה ז
..	2018-2014	מספר מקרי סרטן ממוצע לשנה, גברים
..	2018-2014	שיעור מקרי סרטן מכל הסוגים מתוקנן ל-100,000 תושבים, גברים
..	2018-2014	מספר מקרי סרטן ממוצע לשנה, נשים
..	2018-2014	שיעור מקרי סרטן מכל הסוגים מתוקנן ל-100,000 תושבים, נשים

תשתיות ושירותים עירוניים

גמר	התחלה	
-	-	סלילת כבישים חדשים, הרחבה ושיקום של כבישים
-	-	אורך (ק"מ)
-	-	שטח (אלפי מ"ר)
-	-	הנחת צינורות: מים (ק"מ)
-	-	ביוב (ק"מ)
-	-	תיעול (ק"מ)

2019

ג'סר א-זרקא

מדד פריפריאליות 2015

5	אשכול: (מ-1 עד 10, 1 הפריפריאלי ביותר)
0.304	ערך מדד:
160	דירוג: (מ-1 עד 255, 1 הפריפריאלי ביותר)
	דירוג לפי מרכיבי המדד:
144	מדד נגישות פוטנציאלית: (מ-1 עד 255, 1 הנגישות הנמוכה ביותר)
169	קרבה לגבול מחוז תל אביב: (מ-1 עד 255, 1 המרוחק ביותר)

מדד חברתי-כלכלי 2017

2	אשכול: (מ-1 עד 10, 1 הנמוך ביותר)
-1.490	ערך מדד:
15	דירוג: (מ-1 עד 255, 1 הנמוך ביותר)

מדד קומפקטיות 2018

1	אשכול: (מ-1 עד 10, 1 הקומפקטי ביותר)
7	דירוג: (מ-1 עד 197, 1 הקומפקטי ביותר)
-1.547	ציון תקן:

2018

אוכלוסיית דיור משותף

סך הכל	אחוז מאוכל' הרשות
-	מוסדות דיור משותף
-	דיירי דיור משותף
-	בתי אבות ודיור מוגן
-	מוסדות חינוך
-	מוסדות דת
-	מוסדות אשפוז כולל הוסטלים
-	מוסדות אחרים

שימושי קרקע 2013

אחוז	קמ"ר	
100.0	1.61	סך הכל שטח שיפוט
55.3	0.89	מגורים
0.6	0.01	חינוך והשכלה
0.6	0.01	בריאות ורווחה
0.6	0.01	שירותים ציבוריים
0.6	0.01	תרבות, פנאי, נופש וספורט
-	-	מסחר ומשרדים
-	-	תעשייה
-	-	תשתית ותחבורה
0.6	0.01	מבנים חקלאיים
-	-	גינון לנוי, פארק ציבורי
-	-	יער וחורש
-	-	מטעים
-	-	גידולי שדה
41.7	0.67	שטח פתוח אחר
15,056	(נפשות לקמ"ר)	צפיפות אוכלוסייה לשטח בנוי למגורים
13.4	(אלפים)	אוכלוסייה בסוף 2013 - סך הכל (אלפים)

2019

ג'סר א-זרקא

נתוני ביצוע תקציב הרשות (אלפי ש"ח, אלא אם כן צוין אחרת)

הוצאות		הכנסות	
123,247	סך הכל תשלומים (תקציב רגיל ובלתי רגיל)	109,100	סך הכל תקבולים (תקציב רגיל ובלתי רגיל)
111,905	תקציב רגיל - סך הכל	100,119	תקציב רגיל - סך הכל
7,495	הוצאות לנפש (ש"ח)	6,706	הכנסות לנפש (ש"ח)
	לפי פרקי תקציב		לפי פרקי תקציב
11,576	הנהלה וכלליות	28,569	מיסים ומענקים
8,460	שירותים מקומיים	2,058	שירותים מקומיים
75,298	שירותים ממלכתיים	62,058	שירותים ממלכתיים
47,212	מזה: חינוך	42,431	מזה: חינוך
25,401	רווחה	18,732	רווחה
2,434	תרבות	895	תרבות
8,215	מפעלים	4,626	מפעלים
5,289	מזה: מפעל המים	4,445	מזה: מפעל מים
8,356	תשלומים בלתי רגילים	2,808	תקבולים בלתי רגילים
	לפי סיווג כלכלי		לפי סיווג כלכלי
37,326	עלות עבודה - סך הכל	17,596	הכנסות עצמיות - סך הכל
27,688	מזה: חינוך	510	מזה: חינוך
2,852	רווחה	115	רווחה
		6,757	ארנונה - סך הכל גבייה
33,132	הוצאות לפעולות		* למגורים
		6,477	סך הכל גבייה
4,368	פירעון מלוות	16,148	סך הכל חיובים נטו
1,019	הוצאות מימון	40.1 %	יחס גבייה לכלל החיובים
		5,151	גבייה השנה (קרן + ריבית)
		12,676	חיוב בשנת החשבון
2,985	העברות והוצאות חד-פעמיות (כולל כיסוי גירעון מצטבר)	40.6 %	יחס גבייה השנה לחיוב השנה
		3,822	פטורים, שחרורים והנחות
		1,326	גביית פיגורים (קרן + ריבית)
33,075	כלליות, השתתפויות ותמיכות	280	* לא למגורים - סך הכל גבייה
		10,214	עצמיות אחרות
		82,523	הכנסות מהממשלה - סך הכל
		41,013	מזה: משרד החינוך
		18,433	משרד הרווחה
		14,001	מענק כללי
		3,742	מענקים מיוחדים ו/או מיועדים
		2,808	מענקים להקטנת גירעון מצטבר
		-	מלווה לאיזון
11,342	תקציב בלתי רגיל - סך הכל	8,981	תקציב בלתי רגיל - סך הכל
10,957	מזה: עבודות שבוצעו במשך השנה	-	מזה: השתתפות בעלי נכסים
-	העברת מלוות	6,521	השתתפות משרדי ממשלה
385	הוצאות אחרות	-	מלוות
		2,460	הכנסות אחרות
		-11,786	עודף/גירעון בתקציב הרגיל השנה
		-11,786	עודף/גירעון בתקציב הרגיל השנה ללא קבלת מלוות לאיזון
		-74,220	עודף/גירעון מצטבר בתקציב הרגיל לסוף שנה
		11,494	עומס מלוות לפירעון בסוף השנה (כולל הפרשי הצמדה)

2019

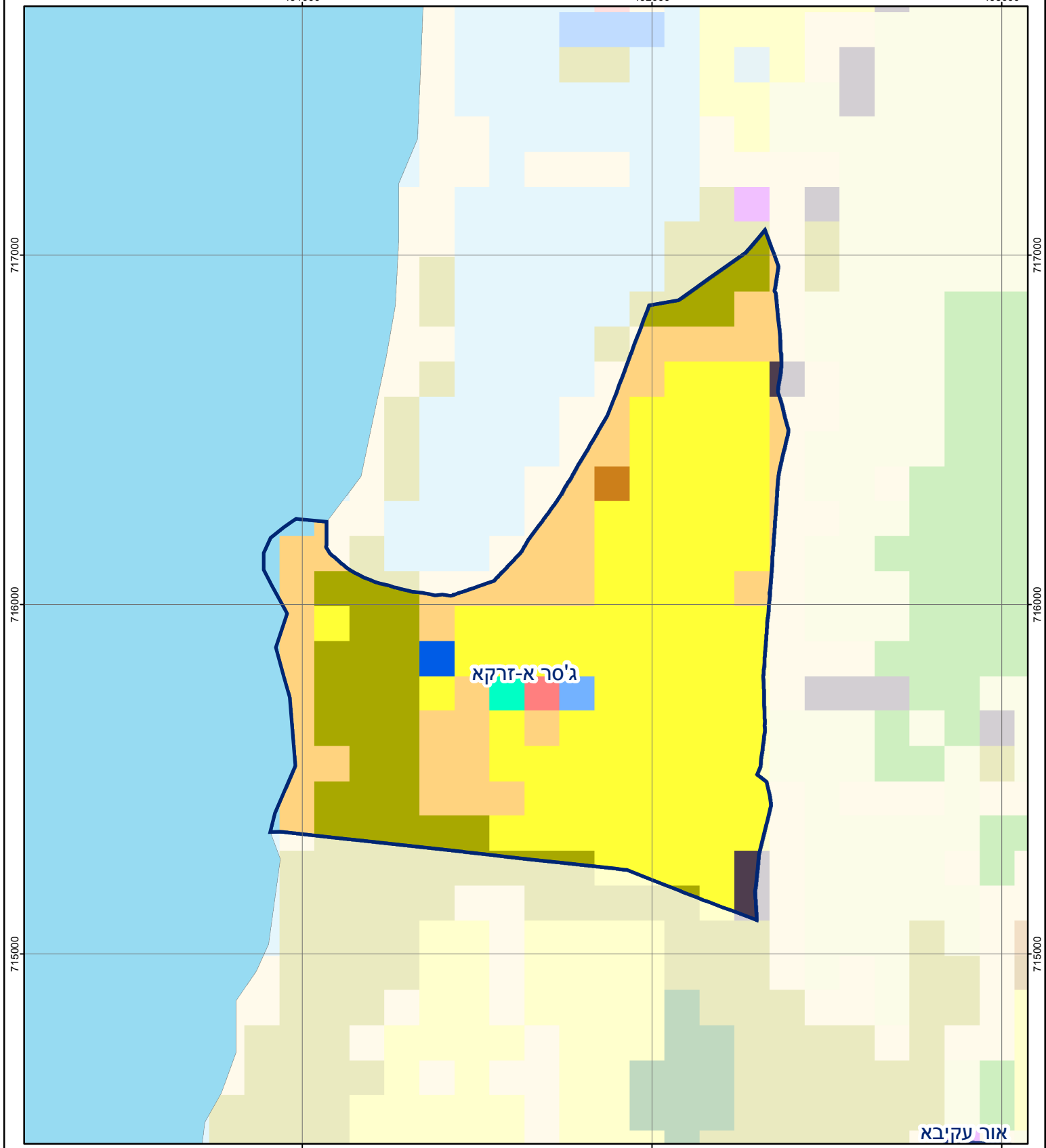
ג'סר א-זרקא

חיובי ארנונה* לפי סוג נכס (2018 ו-2019)

חיוב באלפי ש"ח		שטחים באלפי מ"ר		סוג הנכס
2019	2018	2019	2018	
12,632	12,553	354	354	סך הכל
12,107	12,091	348	348	מגורים
525	462	7	6	משרדים, שירותים ומסחר
-	-	-	-	תעשייה
-	-	-	-	מלאכה
-	-	-	-	בנקים וחברות ביטוח
-	-	-	-	בתי מלון
-	-	-	-	חניונים
-	-	-	-	קרקע תפוסה
-	-	-	-	קרקע תפוסה המשמשת לעריכת אירועים
-	-	-	-	קרקע תפוסה במפעל עתיר שטח
-	-	-	-	אדמה חקלאית
-	-	-	-	מבנה חקלאי
-	-	-	-	אדמת בניין
-	-	-	-	מגורים שאינם בשימוש
-	-	-	-	מערכת סולרית הממוקמת על גג נכס
-	-	-	-	מערכת סולרית שאינה ממוקמת על גג נכס
-	-	-	-	קרקע תפוסה למערכת סולרית
0	0	0	0	יתר סוגי הנכסים

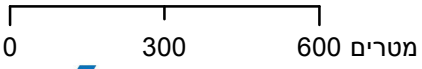
* חיובי ארנונה מתייחסים לנתוני חיוב ראשוני, שאינו כולל את השינויים בסכומי המס בשל הצמדה ואת הגידול הטבעי שחל במהלך השנה כתוצאה מתוספת נכסים.

מקור הנתונים: דוח כספי שנתי מבוקר ברשויות מקומיות, נספח א.



ג'שר א-זרקא

סוג רשות: מועצה מקומית
 541 סמל יישוב:



מפת התמצאות



שימושי קרקע:	
כרייה וחציבה	מסחר ומגורים במרכז עירוני
גופי מים	תחבורה
גידולי שדה	מסחר ומשרדים
מטעים	תעשייה
שיחים בתה ועשבוני	מכלולי תשתית
קרקע וסלע	שירות לציבור ללא אפיון
מגורים	מגורים
מלונאות ואירוח כפרי	מבנים חקלאיים
חינוך והשכלה	בריאות ורווחה
שירותי דת	שירותי מנהל ציבורי
חירום והצלה	בתי עלמין
שירותי מנהל ציבורי	תרבות פנאי וספורט
בתי עלמין	מלונאות ואירוח כפרי