

2019

ע'ג'ר

כללי

מספרים מוחלטים	מחוזים	קבוצת אוכלוסייה ודת
2,659	100.0	סך הכל
		ערבים
	99.8	מוסלמים

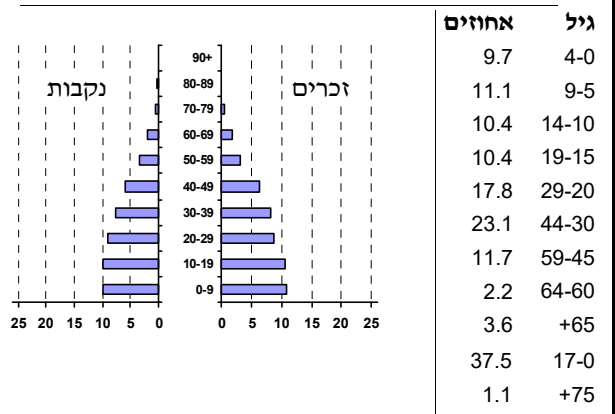
סמל: 4501 מחוז: הצפון  
 מעמד מוניציפלי: מועצה מקומית  
 שנת קבלת מעמד מוניציפלי: 1982  
 מספר חברי מועצה: 7  
 סמל ושם ועדת תכנון ובנייה: 256 מעלה חרמון  
 מרחק מגבול מחוז תל אביב (2015) (ק"מ): 177.2  
 מרחב ימי, רשויות הגובלות בחוף הים: 0

דמוגרפיה

2.0	אחוז גידול האוכלוסייה (לעומת שנה קודמת)
61	לידות חי
4	פטירות
57	ריבוי טבעי - סך הכל
21.6	שיעור ל-1,000 תושבים
..	פטירות תינוקות (ממוצע 2015-2019)
-	שיעור ל-1,000 לידות חי 2015-2019
..	הגירה בתוך הרשות
..	מאזן הגירה פנימית
-6	מאזן הגירה - סך הכל

אוכלוסייה בסוף 2019 - סך הכל (אלפים) 2.7  
 זכרים 1.3  
 נקבות 1.3  
 יחס תלות (ל-1,000 תושבים בלתי תלויים) 827

התפלגות אוכלוסייה, לפי גיל ומין (אחוזים)



הגירה פנימית, לפי מין וגיל

גיל				מין		סך הכל	
+65	64-30	29-15	עד 14	נקבות	זכרים		
-	3	..	..	3	..	4	נכנסים
-	3	..	..	3	..	5	יוצאים

שכר ורווחה

מקבלי קצבאות בגין ילדים (סוף שנה)				מקבלי:	
מספר ילדים במשפחה			סך הכל	דמי אבטלה - סך הכל (ממוצע חודשי)	
+5	4-3	2-1		34	מזה: גברים 12
12	170	220	402	-	הכשרה מקצועית
62	567	350	979	34	גיל ממוצע (לא כולל חיילים)
<b>נתוני 2018</b>				95	דמי אבטלה ממוצעים ליום (ש"ח)
שכר חודשי ממוצע של שכיר במשך השנה				81	קצבאות זקנה ושאימים (סוף שנה)
% שינוי ריאלי לעומת שנה קודמת		ש"ח		59.3	מזה: אחוז מקבלי השלמת הכנסה
-0.8	7,235	סך הכל		78	גמלת הבטחת הכנסה (נפשות, במשך השנה)
1.3	9,785	גברים		18	גמלאות (סוף שנה): סיעוד
-1.2	3,676	נשים		53	נכות כללית
1,121	מספר השכירים			13	ניידות
48.7	אחוז השכירים המשתכרים עד שכר מינימום			..	נכות מעבודה ותלויים
0.4060	מדד אי-השוויון - שכירים (מדד גייני, 0 שוויון מלא)			<b>מבוטחים בקופות חולים</b>	
73	מספר העצמאים			99.7	באחוזים: כללית
7,023	הכנסה חודשית ממוצעת של עצמאי במשך השנה (ש"ח)			0.2	מכבי
-6.6	אחוז שינוי ריאלי לעומת שנה קודמת			0.1	מאוחדת
54.8	אחוז העצמאים המשתכרים עד מחצית השכר הממוצע			..	לאומית

2019

ע'ג'ר

מים

180	תקבולים (אלפי מ"ק)	
1	פחת (אלפי מ"ק)	
0.6	אחוז הפחת מסך כל תקבולי המים	
צריכה, לפי ייעוד		
אחוז מסך הכל	אלפי מ"ק	
100.0	179	סך הכל
99.2	177	ביתית (וכל צריכה אחרת)
0.8	2	חקלאית
צריכה ביתית (וכל צריכה אחרת), לפי ייעוד		
מ"ק לנפש	אחוז	אלפי מ"ק
66.6	100.0	177
58.0	87.1	154
2.1	3.1	6
6.5	9.7	17
-	-	-
-	-	-
סך הכל		
מזה: למגורים		
למוסדות הרשות		
לגינן ציבורי		
למסחר ומלאכה		
לבנייה		

תחבורה

733	כלי רכב מנועיים - סך הכל
613	מזה: כלי רכב פרטיים
6.2	גיל ממוצע של כלי רכב פרטי (שנים)
-	תאונות דרכים עם נפגעים (ת"ד) - סך הכל
-	קטלניות
-	קשות
-	קלות
-	שיעור ל-1,000 תושבים
-	שיעור ל-1,000 כלי רכב
-	הרוגים

פסולת

פסולת מוצקה ביתית, מסחרית וגזם	
1.2	(ק"ג לנפש ליום)
0.6	אחוז מחזור

בנייה ודיוור

גמר בנייה	התחלת בנייה	
0.2	..	שטח - סך הכל (אלפי מ"ר)
0.2	..	מזה: למגורים (אלפי מ"ר)
..	..	מספר דירות
418		מספר דירות למגורים לפי מרשם מבנים ודירות

שטח וצפיפות

2.39	שטח (קמ"ר)
..	צפיפות לקמ"ר

חינוך

ילדים בגנים של משרד החינוך תשע"ט 2018/19				
סך הכל	גיל 3	גיל 4	גיל 5	גיל 6
184	53	63	67	..

תשע"ט 2018/19	בתי ספר	כיתות	תלמידים	ממוצע תלמידים לכיתה
סך הכל	..	26	637	
יסודי	..	13	324	27
על-יסודי	..	13	313	
חטיבת ביניים	..	7	161	
תיכון	..	6	152	
זכאים לתעודות בגרות מבין תלמידי כיתות יב (אחוזים):				
סך הכל	87.8			
עמדו בדרישות הסף של האוניברסיטאות	69.4			

השכלה גבוהה

2020	אחוז
9.8	בעלי תארים מישראל מכלל בני 35-55
..	מסיימי יב שהחלו לימודים גבוהים בתוך 8 שנים מסיום התיכון
16.9	סטודנטים מכלל בני 20-25
2.7	סטודנטים מתוך כלל האוכלוסייה

בריאות

4.64	2019-2015	שיעור פטירות מתוקנן ל-1,000 תושבים
..		שיעור פריון כולל ל-1,000 תושבים
..	2016-2014	מספר מקרי סוכרת ממוצע לשנה
..	2016-2014	שיעור מקרי סוכרת מתוקנן ל-1,000 תושבים
31.0	2018/19	בעלי עודף משקל/השמנת יתר (אחוזים) כיתה א
46.0	2018/19	כיתה ז
..	2018-2014	מספר מקרי סרטן ממוצע לשנה, גברים
..	2018-2014	שיעור מקרי סרטן מכל הסוגים מתוקנן ל-100,000 תושבים, גברים
..	2018-2014	מספר מקרי סרטן ממוצע לשנה, נשים
..	2018-2014	שיעור מקרי סרטן מכל הסוגים מתוקנן ל-100,000 תושבים, נשים

תשתיות ושירותים עירוניים

גמר	התחלה	
-	-	סלילת כבישים חדשים, הרחבה ושיקום של כבישים
-	-	אורך (ק"מ)
-	-	שטח (אלפי מ"ר)
-	-	הנחת צינורות: מים (ק"מ)
-	-	ביוב (ק"מ)
-	-	תיעול (ק"מ)

2019

ע'ג'ר

**מדד פריפריאליות 2015**

2	אשכול: (מ-1 עד 10, 1 הפריפריאלי ביותר)
-1.494	ערך מדד:
7	דירוג: (מ-1 עד 255, 1 הפריפריאלי ביותר)
7	דירוג לפי מרכיבי המדד:
7	מדד נגישות פוטנציאלית: (מ-1 עד 255, 1 הנגישות הנמוכה ביותר)
8	קרבה לגבול מחוז תל אביב: (מ-1 עד 255, 1 המרוחק ביותר)

**מדד חברתי-כלכלי 2017**

3	אשכול: (מ-1 עד 10, 1 הנמוך ביותר)
-1.025	ערך מדד:
41	דירוג: (מ-1 עד 255, 1 הנמוך ביותר)

**מדד קומפקטיות 2018**

2	אשכול: (מ-1 עד 10, 1 הקומפקטי ביותר)
14	דירוג: (מ-1 עד 197, 1 הקומפקטי ביותר)
-1.256	ציון תקן:

2018

**אוכלוסיית דיור משותף**

סך הכל	אחוז מאוכל' הרשות
-	מוסדות דיור משותף
-	דיירי דיור משותף
-	בתי אבות ודיור מוגן
-	מוסדות חינוך
-	מוסדות דת
-	מוסדות אשפוז כולל הוסטלים
-	מוסדות אחרים

**שימושי קרקע 2013**

אחוז	קמ"ר	
100.0	2.42	סך הכל שטח שיפוט
4.1	0.10	מגורים
-	-	חינוך והשכלה
-	-	בריאות ורווחה
-	-	שירותים ציבוריים
-	-	תרבות, פנאי, נופש וספורט
-	-	מסחר ומשרדים
-	-	תעשייה
-	-	תשתית ותחבורה
-	-	מבנים חקלאיים
-	-	גינון לנוי, פארק ציבורי
0.4	0.01	יער וחורש
3.3	0.08	מטעים
15.7	0.38	גידולי שדה
76.5	1.85	שטח פתוח אחר
24,000	(נפשות לקמ"ר)	<b>צפיפות אוכלוסייה לשטח בנוי למגורים</b>
2.4	(אלפים)	אוכלוסייה בסוף 2013 - סך הכל (אלפים)

2019

ע'ג'ר

**נתוני ביצוע תקציב הרשות (אלפי ש"ח, אלא אם כן צוין אחרת)**

הוצאות		הכנסות	
25,611	סך הכל תשלומים (תקציב רגיל ובלתי רגיל)	23,643	סך הכל תקבולים (תקציב רגיל ובלתי רגיל)
20,771	<b>תקציב רגיל - סך הכל</b>	20,781	<b>תקציב רגיל - סך הכל</b>
7,810	הוצאות לנפש (ש"ח)	7,814	הכנסות לנפש (ש"ח)
	<b>לפי פרקי תקציב</b>		<b>לפי פרקי תקציב</b>
3,489	הנהלה וכלליות	9,077	מיסים ומענקים
3,268	שירותים מקומיים	205	שירותים מקומיים
7,084	שירותים ממלכתיים	4,650	שירותים ממלכתיים
5,171	מזה: חינוך	3,672	מזה: חינוך
549	רווחה	372	רווחה
1,349	תרבות	606	תרבות
5,555	מפעלים	6,024	מפעלים
468	מזה: מפעל המים	975	מזה: מפעל מים
1,375	תשלומים בלתי רגילים	825	תקבולים בלתי רגילים
	<b>לפי סיווג כלכלי</b>		<b>לפי סיווג כלכלי</b>
8,201	עלות עבודה - סך הכל	9,325	הכנסות עצמיות - סך הכל
2,151	מזה: חינוך	14	מזה: חינוך
365	רווחה	-	רווחה
		1,668	ארנונה - סך הכל גבייה
4,516	הוצאות לפעולות		* למגורים
		1,419	סך הכל גבייה
114	פירעון מלוות	1,819	סך הכל חיובים נטו
		78.0 %	יחס גבייה לכלל החיובים
52	הוצאות מימון	1,352	גבייה השנה (קרן + ריבית)
		1,953	חיוב בשנת החשבון
252	העברות והוצאות חד-פעמיות (כולל כיסוי גירעון מצטבר)	69.2 %	יחס גבייה השנה לחיוב השנה
		469	פטורים, שחרורים והנחות
		67	גביית פיגורים (קרן + ריבית)
7,636	כלליות, השתתפויות ותמיכות	249	* לא למגורים - סך הכל גבייה
		7,643	עצמיות אחרות
		11,456	הכנסות מהממשלה - סך הכל
		3,826	מזה: משרד החינוך
		372	משרד הרווחה
		5,837	מענק כללי
		1,049	מענקים מיוחדים ו/או מיועדים
		-	מענקים להקטנת גירעון מצטבר
		-	מלווה לאיזון
4,840	<b>תקציב בלתי רגיל - סך הכל</b>	2,862	<b>תקציב בלתי רגיל - סך הכל</b>
4,451	מזה: עבודות שבוצעו במשך השנה	-	מזה: השתתפות בעלי נכסים
-	העברת מלוות	1,649	השתתפות משרדי ממשלה
389	הוצאות אחרות	-	מלוות
		1,213	הכנסות אחרות
		10	עודף/גירעון בתקציב הרגיל השנה
		10	עודף/גירעון בתקציב הרגיל השנה ללא קבלת מלוות לאיזון
		1,193	עודף/גירעון מצטבר בתקציב הרגיל לסוף שנה
		252	עומס מלוות לפירעון בסוף השנה (כולל הפרשי הצמדה)

**2019**

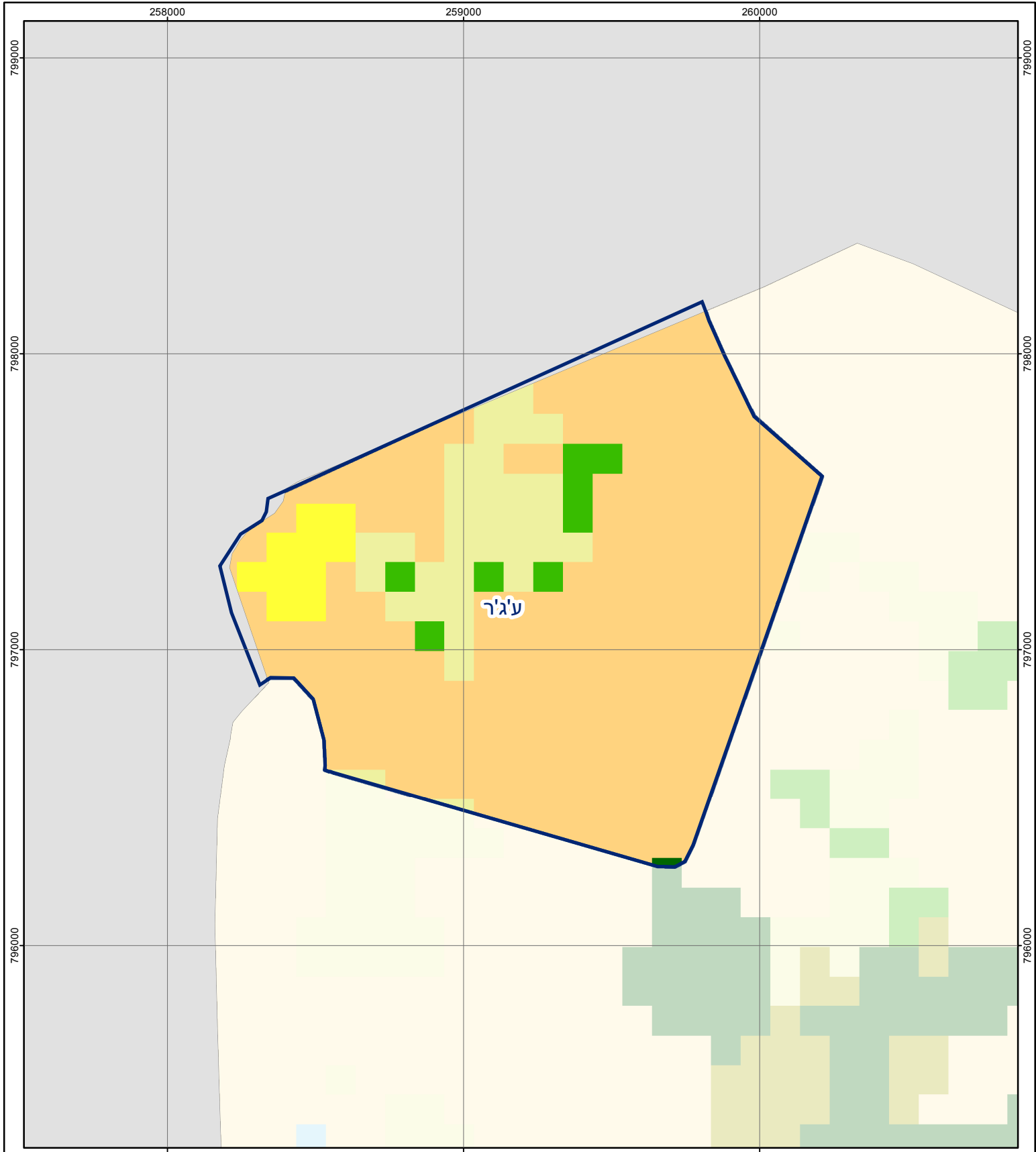
**ע'ג'ר**

**חיובי ארנונה\* לפי סוג נכס (2018 ו-2019)**

חיוב באלפי ש"ח		שטחים באלפי מ"ר		סוג הנכס
2019	2018	2019	2018	
<b>2,265</b>	<b>2,167</b>	<b>81</b>	<b>75</b>	<b>סך הכל</b>
1,905	1,857	55	54	מגורים
60	54	1	1	משרדים, שירותים ומסחר
7	-	0	-	תעשייה
39	241	1	15	מלאכה
-	-	-	-	בנקים וחברות ביטוח
-	-	-	-	בתי מלון
-	-	-	-	חניונים
7	-	1	-	קרקע תפוסה
-	-	-	-	קרקע תפוסה המשמשת לעריכת אירועים
-	-	-	-	קרקע תפוסה במפעל עתיר שטח
14	14	6	6	אדמה חקלאית
8	-	3	-	מבנה חקלאי
-	-	-	-	אדמת בניין
-	-	-	-	מגורים שאינם בשימוש
-	-	-	-	מערכת סולרית הממוקמת על גג נכס
-	-	-	-	מערכת סולרית שאינה ממוקמת על גג נכס
-	-	-	-	קרקע תפוסה למערכת סולרית
226	0	15	0	יתר סוגי הנכסים

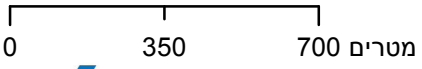
\* חיובי ארנונה מתייחסים לנתוני חיוב ראשוני, שאינו כולל את השינויים בסכומי המס בשל הצמדה ואת הגידול הטבעי שחל במהלך השנה כתוצאה מתוספת נכסים.

מקור הנתונים: דוח כספי שנתי מבוקר ברשויות מקומיות, נספח א.



## עילר

סוג רשות: מועצה מקומית  
 סמל יישוב: 4501



### מפת התמצאות



שימושי קרקע:	
כרייה וחציבה	מסחר ומגורים במרכז עירוני
גופי מים	תחבורה
גינות לנוי פארק ציבורי	מסחר ומשרדים
יער וחורש	תעשייה
מטעים	מכלולי תשתית
גידולי שדה	שירות לציבור ללא אפיון
שיחים בתה ועשבוני	מגורים
קרקע וסלע	מבנים חקלאיים
חינוך והשכלה	בריאות ורווחה
שירותי דת	חירום והצלה
שירותי מנהל ציבורי	בתי עלמין
תרבות פנאי וספורט	מלונאות ואירוח כפרי