

2019

בני ברק

כללי

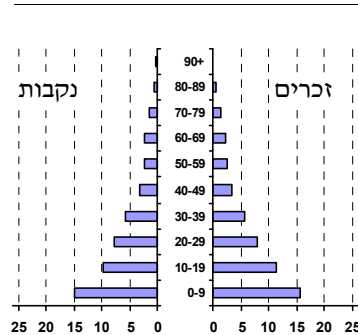
מספרים מוחלטים	קבוצת אוכלוסייה ודת	אחוזים
204,639	סך הכל	100.0
	יהודים ואחרים	100.0
	יהודים	99.3
<b>אחוז גידול האוכלוסייה (לעומת שנה קודמת) 2.9</b>		
7,783	לידות חי	
627	פטירות	
7,156	ריבוי טבעי - סך הכל	
35.5	שיעור ל-1,000 תושבים	
23.6	פטירות תינוקות (ממוצע 2015-2019)	
3.2	שיעור ל-1,000 לידות חי 2015-2019	
12,476	הגירה בתוך הרשות	
-1,493	מאזן הגירה פנימית	
-1,327	מאזן הגירה - סך הכל	
237	עולים בהשקעות ראשונה	
29.5	גיל (אחוזים): 17-0	
54.4	44-18	
9.7	64-45	
6.3	+65	
3.8	אחוז עולי 1990+ מסך האוכלוסייה	

סמל: 6100 מחוז: תל אביב  
 מעמד מוניציפלי: עירייה  
 שנת קבלת מעמד מוניציפלי: 1950  
 מספר חברי מועצה: 27  
 סמל ושם ועדת תכנון ובנייה: 501 בני ברק  
 מרחק מגבול מחוז תל אביב (2015) (ק"מ): 00.0  
 מרחב ימי, רשויות הגובלות בחוף הים: 0

דמוגרפיה

אוכלוסייה בסוף 2019 (אלפים) 204.6  
 זכרים 104.8  
 נקבות 99.9  
 יחס תלות (ל-1,000 תושבים בלתי תלויים) 1,429

התפלגות אוכלוסייה, לפי גיל ומין (אחוזים)



הגירה פנימית, לפי מין וגיל

גיל				מין		סך הכל	
+65	64-30	29-15	עד 14	נקבות	זכרים		
165	818	2,356	1,199	1,872	2,666	4,538	נכנסים
320	1,320	2,378	2,013	2,651	3,380	6,031	יוצאים

שכר ורווחה

מקבלי קצבאות בגין ילדים (סוף שנה)				מקבלי:	
מספר ילדים במשפחה			סך הכל	דמי אבטלה - סך הכל (ממוצע חודשי)	
+5	4-3	2-1		993	מזה: גברים
8,356	9,868	12,474	30,698	335	הכשרה מקצועית
53,256	33,964	18,762	105,982	34	גיל ממוצע (לא כולל חיילים)
<b>נתוני 2018</b>				122	דמי אבטלה ממוצעים ליום (ש"ח)
<b>שכר חודשי ממוצע של שכיר במשך השנה</b>				13,152	קצבאות זקנה ושאיירים (סוף שנה)
% שינוי ריאלי לעומת שנה קודמת		ש"ח		12.1	מזה: אחוז מקבלי השלמת הכנסה
2.3	6,224	סך הכל		2,011	גמלת הבטחת הכנסה (נפשות, במשך השנה)
1.7	6,738	גברים		2,478	גמלאות (סוף שנה): סיעוד
2.8	5,917	נשים		5,071	נכות כללית
<b>מספר השכירים</b>				561	ניידות
59,129	אחוז השכירים המשתכרים עד שכר מינימום			206	נכות מעבודה ותלויים
53.3	<b>מדד אי-השוויון - שכירים (מדד גיני, 0 שוויון מלא)</b>			<b>מבוטחים בקופות חולים</b>	
0.4083	<b>מספר העצמאים</b>			25.4	באחוזים: כללית
3,663	<b>הכנסה חודשית ממוצעת של עצמאי במשך השנה (ש"ח)</b>			48.2	מכבי
7,903	אחוז שינוי ריאלי לעומת שנה קודמת			16.1	מאוחדת
-0.9	<b>אחוז העצמאים המשתכרים עד מחצית השכר הממוצע</b>			10.3	לאומית
51.7					

**2019**

**בני ברק**

**מים**

<b>תקבולים (אלפי מ"ק)</b>		
12,323		
<b>פחת (אלפי מ"ק)</b>		
477		
אחוז הפחת מסך כל תקבולי המים		
3.9		
<b>צריכה, לפי ייעוד</b>		
<b>אחוז מסך הכל</b>	<b>אלפי מ"ק</b>	
100.0	11,846	<b>סך הכל</b>
100.0	11,846	ביתית (וכל צריכה אחרת)
-	-	חקלאית
<b>צריכה ביתית (וכל צריכה אחרת), לפי ייעוד</b>		
<b>מ"ק לנפש</b>	<b>אחוז</b>	<b>אלפי מ"ק</b>
57.9	100.0	11,846
41.9	72.3	8,568
3.4	5.9	702
0.4	0.8	90
3.3	5.7	672
0.3	0.6	70

**תחבורה**

23,312	<b>כלי רכב מנועיים - סך הכל</b>	
17,976	<b>מזה: כלי רכב פרטיים</b>	
8.4	<b>גיל ממוצע של כלי רכב פרטי (שנים)</b>	
214	<b>תאונות דרכים עם נפגעים (ת"ד) - סך הכל</b>	
1	קטלניות	
29	קשות	
184	קלות	
1.1	שיעור ל-1,000 תושבים	
9.4	שיעור ל-1,000 כלי רכב	
1	הרוגים	

**פסולת**

<b>פסולת מוצקה ביתית, מסחרית וגזם</b>	
1.4	(ק"ג לנפש ליום)
38.8	<b>אחוז מחזור</b>

**בנייה ודיוור**

<b>גמר בנייה</b>	<b>התחלת בנייה</b>	
280.4	204.8	<b>שטח - סך הכל (אלפי מ"ר)</b>
79.2	118.3	מזה: למגורים (אלפי מ"ר)
445	632	<b>מספר דירות</b>
47,740	<b>מספר דירות למגורים לפי מרשם מבנים ודירות</b>	

**שטח וצפיפות**

7.35	<b>שטח (קמ"ר)</b>
27,847.9	<b>צפיפות לקמ"ר</b>

**חינוך**

<b>ילדים בגנים של משרד החינוך תשע"ט 2018/19</b>				
<b>סך הכל</b>	<b>גיל 3</b>	<b>גיל 4</b>	<b>גיל 5</b>	<b>גיל 6</b>
18,533	5,892	5,929	5,490	1,222
<b>תשע"ט 2018/19</b>				
<b>סך הכל</b>	<b>בתי ספר</b>	<b>כיתות</b>	<b>תלמידים</b>	<b>ממוצע תלמידים לכיתה</b>
206	206	2,075	53,459	27
110	110	1,381	34,590	27
113	113	694	18,869	27
6	6	36	726	27
107	107	658	18,143	27
<b>זכאים לתעודת בגרות מבין תלמידי כיתות יב (אחוזים):</b>				
<b>סך הכל</b>				
6.2				
<b>עמדו בדרישות הסף של האוניברסיטאות</b>				
4.8				

**השכלה גבוהה**

<b>אחוז</b>	<b>2020</b>
7.2	בעלי תארים מישראל מכלל בני 35-55
9.6	מסיימי יב שהחלו לימודים גבוהים בתוך 8 שנים מסיום התיכון
2.6	סטודנטים מכלל בני 20-25
0.8	סטודנטים מכלל האוכלוסייה

**בריאות**

4.99	2019-2015	<b>שיעור פטירות מתוקנן ל-1,000 תושבים</b>
83.4	2019-2015	<b>תוחלת חיים - סך הכל</b>
5.87		<b>שיעור פרייון כולל ל-1,000 תושבים</b>
6,731.7	2016-2014	<b>מספר מקרי סוכרת ממוצע לשנה</b>
55.9	2016-2014	<b>שיעור מקרי סוכרת מתוקנן ל-1,000 תושבים</b>
		<b>בעלי עודף משקל/השמנת יתר (אחוזים)</b>
11.0	2018/19	כיתה א
22.0	2018/19	כיתה ז
154.0	2018-2014	<b>מספר מקרי סרטן ממוצע לשנה, גברים</b>
264.07	2018-2014	<b>שיעור מקרי סרטן מכל הסוגים מתוקנן ל-100,000 תושבים, גברים</b>
179.4	2018-2014	<b>מספר מקרי סרטן ממוצע לשנה, נשים</b>
273.10	2018-2014	<b>שיעור מקרי סרטן מכל הסוגים מתוקנן ל-100,000 תושבים, נשים</b>

**תשתיות ושירותים עירוניים**

<b>גמר</b>	<b>התחלה</b>	
0.9	0.9	<b>סלילת כבישים חדשים, הרחבה ושיקום של כבישים</b>
14.4	14.4	אורך (ק"מ)
2.2	0.5	שטח (אלפי מ"ר)
0.4	0.3	הנחת צינורות: מים (ק"מ)
-	-	ביוב (ק"מ)
-	-	תיעול (ק"מ)

2019

בני ברק

## מדד חברתי- כלכלי 2017

אשכול: (מ-1 עד 10, 1 הנמוך ביותר)	2
ערך מדד:	-1.392
דירוג: (מ-1 עד 255, 1 הנמוך ביותר)	18

## מדד קומפקטיות 2018

אשכול: (מ-1 עד 10, 1 הקומפקטי ביותר)	2
דירוג: (מ-1 עד 197, 1 הקומפקטי ביותר)	27
ציון תקן:	-1.026

## מדד פריפריאליות 2015

אשכול: (מ-1 עד 10, 1 הפריפריאלי ביותר)	10
ערך מדד:	4.000
דירוג: (מ-1 עד 255, 1 הפריפריאלי ביותר)	252
דירוג לפי מרכיבי המדד:	
מדד נגישות פוטנציאלית: (מ-1 עד 255, 1 הנגישות הנמוכה ביותר)	252
קרבה לגבול מחוז תל אביב: (מ-1 עד 255, 1 המרוחק ביותר)	250

## שימושי קרקע 2013

קמ"ר	אחוז	סך הכל שטח שיפוט
7.31	100.0	מגורים
3.19	43.6	חינוך והשכלה
1.06	14.5	בריאות ורווחה
0.10	1.4	שירותים ציבוריים
0.19	2.6	תרבות, פנאי, נופש וספורט
0.01	0.1	מסחר ומשרדים
1.34	18.3	תעשייה
0.19	2.6	תשתית ותחבורה
0.11	1.5	מבנים חקלאיים
-	-	גינון לנוי, פארק ציבורי
0.01	0.1	יער וחורש
-	-	מטעים
0.25	3.4	גידולי שדה
0.16	2.2	שטח פתוח אחר
0.70	9.7	

## סקר כוח אדם

סך הכל בני 15 ומעלה (אלפים)	התעודה הגבוהה ביותר (אחוזים)
117.5	ללא תעודה, תעודת סיום בי"ס יסודי או חטי"ב
17.8	תעודת סיום בי"ס תיכון
39.3	תעודת בגרות
6.7	תעודת סיום מוסד על תיכון
19.7	תעודה אקדמית
11.4	תכונות כוח עבודה
49.3	אחוז המשתתפים בכוח העבודה
46.9	שיעור תעסוקה
4.9	אחוז בלתי מועסקים
44.1	אחוז מועסקים מחוץ ליישוב המגורים
44.5	סך כל משקי הבית (אלפים)
4.2	ממוצע נפשות למשק בית
	בעלות על דירה (אחוז מתוך משקי הבית)
65.7	בבעלות
29.7	בשכירות

צפיפות אוכלוסייה לשטח בנוי למגורים (נפשות לקמ"ר)	54,075
אוכלוסייה בסוף 2013 - סך הכל (אלפים)	172.5

## מורשעים בדין (נתונים ארעיים) 2018

סך הכל	שיעור ל-1,000 בני 19 ומעלה
169	1.7
אחוז	סוגי עבירות
32.0	כלפי הסדר הציבורי
17.8	כלפי חיי אדם וגופו
17.8	מוסר
(9.5)	רכוש
(5.3)	מרמה וכלכליות
(7.7)	רישוי
(10.1)	אחר

## אוכלוסיית דיוור משותף 2018

אחוז מאוכל' הרשות	סך הכל	מוסדות דיוור משותף
	96	דיירי דיוור משותף
	12,332	בתי אבות ודיוור מוגן
0.12		מוסדות חינוך
0.39		מוסדות דת
4.79		מוסדות אשפוז כולל הוסטלים
0.79		מוסדות אחרים
0.11		

2019

בני ברק

נתוני ביצוע תקציב הרשות (אלפי ש"ח, אלא אם כן צוין אחרת)

הוצאות		הכנסות	
1,694,639	סך הכל תשלומים (תקציב רגיל ובלתי רגיל)	1,750,311	סך הכל תקבולים (תקציב רגיל ובלתי רגיל)
1,451,241	<u>תקציב רגיל - סך הכל</u>	1,451,309	<u>תקציב רגיל - סך הכל</u>
7,092	הוצאות לנפש (ש"ח)	7,092	הכנסות לנפש (ש"ח)
	<b>לפי פרקי תקציב</b>		<b>לפי פרקי תקציב</b>
96,641	הנהלה וכלליות	656,104	מיסים ומענקים
166,699	שירותים מקומיים	34,449	שירותים מקומיים
910,103	שירותים ממלכתיים	677,721	שירותים ממלכתיים
589,767	מזה: חינוך	471,262	מזה: חינוך
238,763	רווחה	180,654	רווחה
23,420	תרבות	10,474	תרבות
41,228	מפעלים	42,457	מפעלים
2,495	מזה: מפעל המים	2,945	מזה: מפעל מים
236,570	תשלומים בלתי רגילים	40,578	תקבולים בלתי רגילים
	<b>לפי סיווג כלכלי</b>		<b>לפי סיווג כלכלי</b>
572,789	עלות עבודה - סך הכל	707,827	הכנסות עצמיות - סך הכל
316,313	מזה: חינוך	20,918	מזה: חינוך
39,633	רווחה	8,706	רווחה
		386,121	ארנונה - סך הכל גבייה
547,603	הוצאות לפעולות		* למגורים
24,189	פירעון מלוות	127,170	סך הכל גבייה
4,089	הוצאות מימון	240,936	סך הכל חיובים נטו
		52.8 %	יחס גבייה לכלל החיובים
9,870	העברות והוצאות חד-פעמיות (כולל כיסוי גירעון מצטבר)	114,383	גבייה השנה (קרן + ריבית)
292,701	כלליות, השתתפויות ותמיכות	238,797	חיוב בשנת החשבון
		47.9 %	יחס גבייה השנה לחיוב השנה
		115,368	פטורים, שחרורים והנחות
		12,787	גביית פיגורים (קרן + ריבית)
		258,951	* לא למגורים - סך הכל גבייה
		292,082	עצמיות אחרות
		743,482	הכנסות מהממשלה - סך הכל
		441,560	מזה: משרד החינוך
		152,933	משרד הרווחה
		92,469	מענק כללי
		21,378	מענקים מיוחדים ו/או מיועדים
		-	מענקים להקטנת גירעון מצטבר
		-	מלווה לאיזון
243,398	<u>תקציב בלתי רגיל - סך הכל</u>	299,002	<u>תקציב בלתי רגיל - סך הכל</u>
230,911	מזה: עבודות שבוצעו במשך השנה	-	מזה: השתתפות בעלי נכסים
-	העברת מלוות	63,520	השתתפות משרדי ממשלה
12,487	הוצאות אחרות	25,000	מלוות
		210,482	הכנסות אחרות
			<b>עודף/גירעון בתקציב הרגיל השנה</b>
		68	<b>עודף/גירעון בתקציב הרגיל השנה ללא קבלת מלוות לאיזון</b>
		-101,107	<b>עודף/גירעון מצטבר בתקציב הרגיל לסוף שנה</b>
		189,209	<b>עומס מלוות לפירעון בסוף השנה (כולל הפרשי הצמדה)</b>

**2019**

**בני ברק**

**חיובי ארנונה\* לפי סוג נכס (2018 ו-2019)**

חיוב באלפי ש"ח		שטחים באלפי מ"ר		סוג הנכס
2019	2018	2019	2018	
<b>534,989</b>	<b>505,217</b>	<b>5,474</b>	<b>5,360</b>	<b>סך הכל</b>
231,867	226,610	3,623	3,544	מגורים
231,520	206,451	835	785	משרדים, שירותים ומסחר
31,201	31,706	192	195	תעשייה
15,317	15,414	83	84	מלאכה
11,159	10,990	8	8	בנקים וחברות ביטוח
788	756	10	10	בתי מלון
7,889	7,897	292	293	חניונים
3,131	3,280	151	162	קרקע תפוסה
-	-	-	-	קרקע תפוסה המשמשת לעריכת אירועים
-	-	-	-	קרקע תפוסה במפעל עתיר שטח
7	7	267	267	אדמה חקלאית
-	-	-	-	מבנה חקלאי
-	-	-	-	אדמת בניין
-	-	-	-	מגורים שאינם בשימוש
-	-	-	-	מערכת סולרית הממוקמת על גג נכס
-	-	-	-	מערכת סולרית שאינה ממוקמת על גג נכס
-	-	-	-	קרקע תפוסה למערכת סולרית
2,110	2,106	12	12	יתר סוגי הנכסים

\* חיובי ארנונה מתייחסים לנתוני חיוב ראשוני, שאינו כולל את השינויים בסכומי המס בשל הצמדה ואת הגידול הטבעי שחל במהלך השנה כתוצאה מתוספת נכסים.

מקור הנתונים: דוח כספי שנתי מבוקר ברשויות מקומיות, נספח א.

184000

186000

רמת השרון

תל אביב-יפו

פתח תקווה

בני ברק

גבעת שמואל

רמת גן

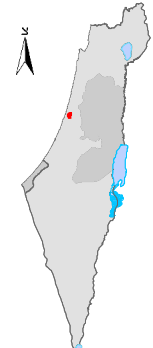
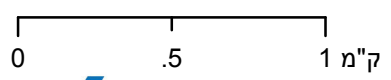
גבעתיים

קריית אונו

מפת התמצאות

# בני ברק

סוג רשות: עירייה  
סמל יישוב: 6100



שימושי קרקע:	
כרייה וחציבה	מסחר ומגורים במרכז עירוני
גופי מים	תחבורה
גינות לנוי פארק ציבורי	מסחר ומשרדים
יער וחורש	תעשייה
מטעים	מכלולי תשתית
גידולי שדה	שירות לציבור ללא אפיון
שיחים בתה ועשבוני	מגורים
קרקע וסלע	מבנים חקלאיים
חינוך והשכלה	בריאות ורווחה
שירותי דת	חירום והצלה
שירותי מנהל ציבורי	בתי עלמין
תרבות פנאי וספורט	מלונאות ואירוח כפרי