

2020

בני עי"ש

כללי

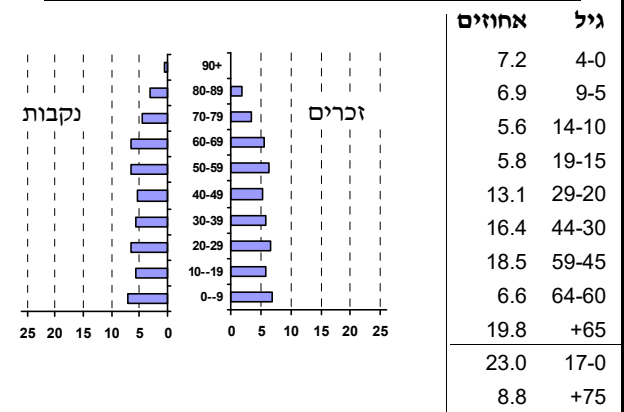
אחוזים	מספרים מוחלטים	קבוצת אוכלוסייה ודת
100.0	6,925	סך הכל
99.3		יהודים ואחרים
80.9		יהודים
אחוז גידול האוכלוסייה (לעומת שנה קודמת)		
-0.8		לידות חי
99		פטירות
66		ריבוי טבעי - סך הכל
33		שיעור ל-1,000 תושבים
4.7		פטירות תינוקות (ממוצע 2016-2020)
-		שיעור ל-1,000 לידות חי 2016-2020
-		הגירה בתוך הרשות
139		מאזן הגירה פנימית
-116		מאזן הגירה - סך הכל
-120		עולים בהשתקעות ראשונה
6		גיל (אחוזים):
50.0	17-0	
50.0	44-18	
0.0	64-45	
0.0	+65	
42.6		אחוז עולי 1990+ מסך האוכלוסייה

סמל: 1066 מחוז: המרכז
 מועמד מוניציפלי: מועצה מקומית
 שנת קבלת מעמד מוניציפלי: 1981
 מספר חברי מועצה: 9
 סמל ושם ועדת תכנון ובנייה: 453 זמורה
 מרחק מגבול מחוז תל אביב (2015) (ק"מ): 27.2
 מרחב ימי, רשויות הגובלות בחוף הים: 0

דמוגרפיה

אוכלוסייה בסוף 2020 - סך הכל (אלפים) 6.9
 זכרים 3.3
 נקבות 3.6
 יחס תלות (ל-1,000 תושבים בלתי תלויים) 830

התפלגות אוכלוסייה, לפי גיל ומין (אחוזים)



הגירה פנימית, לפי מין וגיל

גיל				מין		סך הכל	
+65	64-30	29-15	עד 14	נקבות	זכרים		
16	64	32	54	90	76	166	נכנסים
22	115	72	73	140	142	282	יוצאים

שכר ורווחה

מקבלי קצבאות בגין ילדים (סוף שנה)				מספר ילדים במשפחה		סך הכל	משפחות ילדים
+5	4-3	2-1	0	2-1	4-3		
32	188	544	764	764	764	764	764
173	625	789	1,587	1,587	1,587	1,587	1,587
נתוני 2019							
שכר חודשי ממוצע של שכיר במשך השנה							
% שינוי ריאלי לעומת שנה קודמת		ש"ח					
1.8		8,419	סך הכל				
0.6		9,978	גברים				
3.2		6,929	נשים				
מספר השכירים							
3,968 אחוז השכירים המשתכרים עד שכר מינימום 36.4							
0.3581 מדד אי-השוויון - שכירים (מדד גיני, 0 שוויון מלא)							
215 מספר העצמאים							
8,541 הכנסה חודשית ממוצעת של עצמאי במשך השנה (ש"ח)							
11.3 אחוז שינוי ריאלי לעומת שנה קודמת							
42.8 אחוז העצמאים המשתכרים עד מחצית השכר הממוצע							
מקבלי:							
457	דמי אבטלה - סך הכל (ממוצע חודשי)						
180	מזה: גברים						
..	הכשרה מקצועית						
41	גיל ממוצע (לא כולל חיילים)						
181	דמי אבטלה ממוצעים ליום (ש"ח)						
1,346	קצבאות זקנה ושירים (סוף שנה)						
39.3	מזה: אחוז מקבלי השלמת הכנסה						
127	גמלת הבטחה הכנסה (נפשות, במשך השנה)						
534	גמלאות (סוף שנה): סיעוד						
222	נכות כללית						
34	ניידות						
16	נכות מעבודה ותלויים						
מבוטחים בקופות חולים							
45.0	באחוזים: כללית						
24.7	מכבי						
27.8	מאוחדת						
2.4	לאומית						

2020

בני עייש

מים

425	תקבולים (אלפי מ"ק)	
42	פחת (אלפי מ"ק)	
10.0	אחוז הפחת מסך כל תקבולי המים	
צריכה, לפי ייעוד		
אחוז מסך הכל	אלפי מ"ק	
100.0	383	סך הכל
100.0	383	ביתית (וכל צריכה אחרת)
-	-	חקלאית
צריכה ביתית (וכל צריכה אחרת), לפי ייעוד		
מ"ק לנפש	אחוז	אלפי מ"ק
55.3	100.0	383
51.3	92.8	355
0.3	0.6	2
2.4	4.4	17
0.3	0.5	2
0.0	0.1	0
סך הכל		
מזה: למגורים		
למוסדות הרשות		
לגינן ציבורי		
למסחר ומלאכה		
לבנייה		

תחבורה

24,500	כלי רכב מנועיים - סך הכל
23,675	מזה: כלי רכב פרטיים
2.3	גיל ממוצע של כלי רכב פרטי (שנים)
3	תאונות דרכים עם נפגעים (ת"ד) - סך הכל
-	קטלניות
1	קשות
2	קלות
0.4	שיעור ל-1,000 תושבים
0.1	שיעור ל-1,000 כלי רכב
-	הרוגים

פסולת

פסולת מוצקה ביתית, מסחרית וגזם	
1.4	(ק"ג לנפש ליום)
19.9	אחוז מחזור

בנייה ודיוור

גמר בנייה	התחלת בנייה	
0.3	0.4	שטח - סך הכל (אלפי מ"ר)
0.2	0.3	מזה: למגורים (אלפי מ"ר)
-	-	מספר דירות
2,276		מספר דירות למגורים לפי מרשם מבנים ודירות

שטח וצפיפות

0.82	שטח (קמ"ר)
8,470.2	צפיפות לקמ"ר

חינוך

ילדים בגנים של משרד החינוך תש"ף 2019/20				
גיל 6	גיל 5	גיל 4	גיל 3	סך הכל
14	107	99	91	311
תש"ף 2019/20	בתי ספר	כיתות	תלמידים	ממוצע תלמידים לכיתה
סך הכל	15	357	..	25
יסודי	15	357	..	
על-יסודי	0	0	..	
חטיבת ביניים	0	0	..	
תיכון	0	0	..	
זכאים לתעודות בגרות מבין תלמידי כיתות יב (אחוזים):				
סך הכל 78.7				
עמדו בדרישות הסף של האוניברסיטאות 72.3				

השכלה גבוהה

אחוז	2021
13.5	בעלי תארים מישראל מכלל בני 35-55
..	מסיימי יב שהחלו לימודים גבוהים בתוך 8 שנים מסיום התיכון
11.9	סטודנטים מכלל בני 20-25
2.4	סטודנטים מתוך כלל האוכלוסייה

בריאות

4.91	2020-2016	שיעור פטירות מתוקנן ל-1,000 תושבים
..		שיעור פריון כולל ל-1,000 תושבים
..	2019-2017	מספר מקרי סוכרת ממוצע לשנה
..	2019-2017	שיעור מקרי סוכרת מתוקנן ל-1,000 תושבים
..	2019/20	בעלי עודף משקל/השמנת יתר (אחוזים)
..	2019/20	כיתה א
..	2019/20	כיתה ז
..	2018-2014	מספר מקרי סרטן ממוצע לשנה, גברים
..	2018-2014	שיעור מקרי סרטן מכלל הסוגים מתוקנן ל-100,000 תושבים, גברים
..	2018-2014	מספר מקרי סרטן ממוצע לשנה, נשים
..	2018-2014	שיעור מקרי סרטן מכלל הסוגים מתוקנן ל-100,000 תושבים, נשים

תשתיות ושירותים עירוניים

גמר	התחלה	
-	-	סלילת כבישים חדשים, הרחבה ושיקום של כבישים
-	-	אורך (ק"מ)
-	-	שטח (אלפי מ"ר)
-	-	הנחת צינורות: מים (ק"מ)
-	-	ביוב (ק"מ)
-	-	תיעול (ק"מ)

בני עי"ש

2020

מדד פריפריאליות 2015

אשכול: (מ-1 עד 10, 1 הפריפריאלי ביותר)	6
ערך מדד:	0.752
דירוג: (מ-1 עד 255, 1 הפריפריאלי ביותר)	189
דירוג לפי מרכיבי המדד:	
מדד נגישות פוטנציאלית:	185
(מ-1 עד 255, 1 הנגישות הנמוכה ביותר)	
קרבה לגבול מחוז תל אביב:	191
(מ-1 עד 255, 1 המרוחק ביותר)	

מדד חברתי-כלכלי 2017

אשכול: (מ-1 עד 10, 1 הנמוך ביותר)	5
ערך מדד:	0.132
דירוג: (מ-1 עד 255, 1 הנמוך ביותר)	138

מדד קומפקטיות 2018

אשכול: (מ-1 עד 10, 1 הקומפקטי ביותר)	1
דירוג: (מ-1 עד 197, 1 הקומפקטי ביותר)	10
ציון תקן:	-1.513

אוכלוסיית דיור משותף

2020

סך הכל	אחוז מאוכל' הרשות
מוסדות דיור משותף	..
דיירי דיור משותף	..
בתי אבות ודיור מוגן	..
מוסדות חינוך	..
מוסדות דת	..
מוסדות אשפוז כולל הוסטלים	..
מוסדות אחרים	..

שימושי קרקע 2013

אחוז	קמ"ר	
100.0	0.86	סך הכל שטח שיפוט
51.2	0.44	מגורים
2.3	0.02	חינוך והשכלה
-	-	בריאות ורווחה
2.3	0.02	שירותים ציבוריים
1.2	0.01	תרבות, פנאי, נופש וספורט
-	-	מסחר ומשרדים
-	-	תעשייה
-	-	תשתית ותחבורה
1.2	0.01	מבנים חקלאיים
1.2	0.01	גינון לנוי, פארק ציבורי
-	-	יער וחורש
2.3	0.02	מטעים
29.1	0.25	גידולי שדה
9.2	0.08	שטח פתוח אחר
15,682	(נפשות לקמ"ר)	צפיפות אוכלוסייה לשטח בנוי למגורים
6.9	(אלפים)	אוכלוסייה בסוף 2013 - סך הכל (אלפים)

2020

בני עיי"ש

נתוני ביצוע תקציב הרשות (אלפי ש"ח, אלא אם כן צוין אחרת)

הוצאות		הכנסות	
42,108	סך הכל תשלומים (תקציב רגיל ובלתי רגיל)	41,319	סך הכל תקבולים (תקציב רגיל ובלתי רגיל)
40,473	<u>תקציב רגיל - סך הכל</u>	38,851	<u>תקציב רגיל - סך הכל</u>
5,866	הוצאות לנפש (ש"ח)	5,631	הכנסות לנפש (ש"ח)
	לפי פרקי תקציב		לפי פרקי תקציב
5,942	הנהלה וכלליות	21,090	מיסים ומענקים
5,771	שירותים מקומיים	417	שירותים מקומיים
21,086	שירותים ממלכתיים	13,114	שירותים ממלכתיים
11,239	מזה: חינוך	5,827	מזה: חינוך
7,609	רווחה	5,763	רווחה
1,201	תרבות	190	תרבות
-	מפעלים	20	מפעלים
-	מזה: מפעל המים	19	מזה: מפעל מים
7,674	תשלומים בלתי רגילים	4,210	תקבולים בלתי רגילים
	לפי סיווג כלכלי		לפי סיווג כלכלי
12,718	עלות עבודה - סך הכל	14,425	הכנסות עצמיות - סך הכל
5,030	מזה: חינוך	279	מזה: חינוך
1,635	רווחה	65	רווחה
		8,217	ארנונה - סך הכל גבייה
12,243	הוצאות לפעולות		* למגורים
920	פירעון מלוות	7,248	סך הכל גבייה
291	הוצאות מימון	9,179	סך הכל חיובים נטו
		79.0 %	יחס גבייה לכלל החיובים
		6,739	גבייה השנה (קרן + ריבית)
		9,693	חיוב בשנת החשבון
3,452	העברות והוצאות חד-פעמיות (כולל כיסוי גירעון מצטבר)	69.5 %	יחס גבייה השנה לחיוב השנה
		2,429	פטורים, שחרורים והנחות
		509	גביית פיגורים (קרן + ריבית)
10,849	כלליות, השתתפויות ותמיכות	969	* לא למגורים - סך הכל גבייה
		5,864	עצמיות אחרות
		24,426	הכנסות מהממשלה - סך הכל
		5,674	מזה: משרד החינוך
		5,698	משרד הרווחה
		8,437	מענק כללי
		1,938	מענקים מיוחדים ו/או מיועדים
		1,650	מענקים להקטנת גירעון מצטבר
		-	מלווה לאיזון
1,635	<u>תקציב בלתי רגיל - סך הכל</u>	2,468	<u>תקציב בלתי רגיל - סך הכל</u>
1,386	מזה: עבודות שבוצעו במשך השנה	-	מזה: השתתפות בעלי נכסים
-	העברת מלוות	1,436	השתתפות משרדי ממשלה
249	הוצאות אחרות	1,000	מלוות
		32	הכנסות אחרות
		-1,622	עודף/גירעון בתקציב הרגיל השנה
		-1,622	עודף/גירעון בתקציב הרגיל השנה ללא קבלת מלוות לאיזון
		-8,508	עודף/גירעון מצטבר בתקציב הרגיל לסוף שנה
		5,940	עומס מלוות לפירעון בסוף השנה (כולל הפרשי הצמדה)

2020

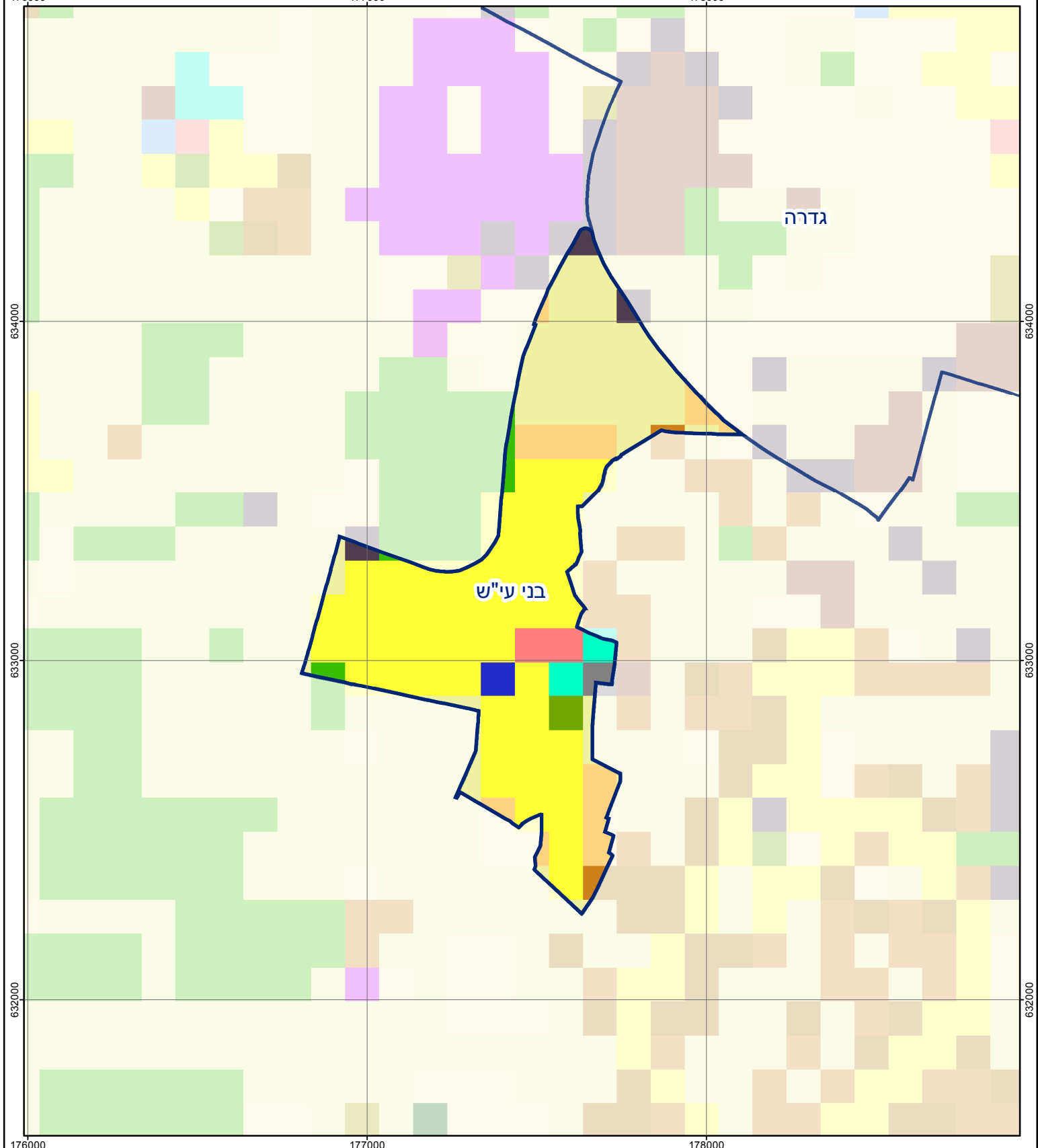
בני עיי"ש

חיובי ארנונה* לפי סוג נכס (2019 ו-2020)

חיוב באלפי ש"ח		שטחים באלפי מ"ר		סוג הנכס
2020	2019	2020	2019	
10,639	10,343	413	420	סך הכל
9,183	9,480	227	256	מגורים
636	619	5	5	משרדים, שירותים ומסחר
-	-	-	-	תעשייה
14	13	0	0	מלאכה
0	0	0	0	בנקים וחברות ביטוח
-	-	-	-	בתי מלון
-	-	-	-	חניונים
0	0	1	1	קרקע תפוסה
-	-	-	-	קרקע תפוסה המשמשת לעריכת אירועים
-	-	-	-	קרקע תפוסה במפעל עתיר שטח
103	101	150	150	אדמה חקלאית
-	-	-	-	מבנה חקלאי
-	-	-	-	אדמת בניין
-	-	-	-	מגורים שאינם בשימוש
-	-	-	-	מערכת סולרית הממוקמת על גג נכס
-	-	-	-	מערכת סולרית שאינה ממוקמת על גג נכס
-	-	-	-	קרקע תפוסה למערכת סולרית
703	130	31	8	יתר סוגי הנכסים


* חיובי ארנונה מתייחסים לנתוני חיוב ראשוני, שאינו כולל את השינויים בסכומי המס בשל הצמדה ואת הגידול הטבעי שחל במהלך השנה כתוצאה מתוספת נכסים.

מקור הנתונים: דוח כספי שנתי מבוקר ברשויות מקומיות, נספח א.



בני עייש

סוג רשות: מועצה מקומית
 סמל יישוב: 1066



מפת התמצאות



שימושי קרקע:		
כרייה וחציבה	מסחר ומגורים במרכז עירוני	חינוך והשכלה
גופי מים	תחבורה	בריאות ורווחה
גינון לנוי פארק ציבורי	מסחר ומשרדים	שירותי דת
יער וחורש	תעשייה	חירום והצלה
מטעים	מכלולי תשתית	שירותי מנהל ציבורי
גידולי שדה	שירות לציבור ללא אפיון	בתי עלמין
שיחים בתה ועשבוני	מגורים	תרבות פנאי וספורט
קרקע וסלע	מבנים חקלאיים	מלונאות ואירוח כפרי